

**VILLE DE REIMS**

**COMPTE ADMINISTRATIF  
2016**

**NOTE BRÈVE ET SYNTHÉTIQUE EN APPLICATION  
DE L'ARTICLE L2313-1 DU CGCT**

The logo for Reims.fr is located in the bottom right corner of the page. It features the text "Reims.fr" in a blue, sans-serif font. The text is positioned on a white, angular background that overlaps with the blue header area. The background consists of several overlapping geometric shapes in shades of blue and white, creating a dynamic, modern look.

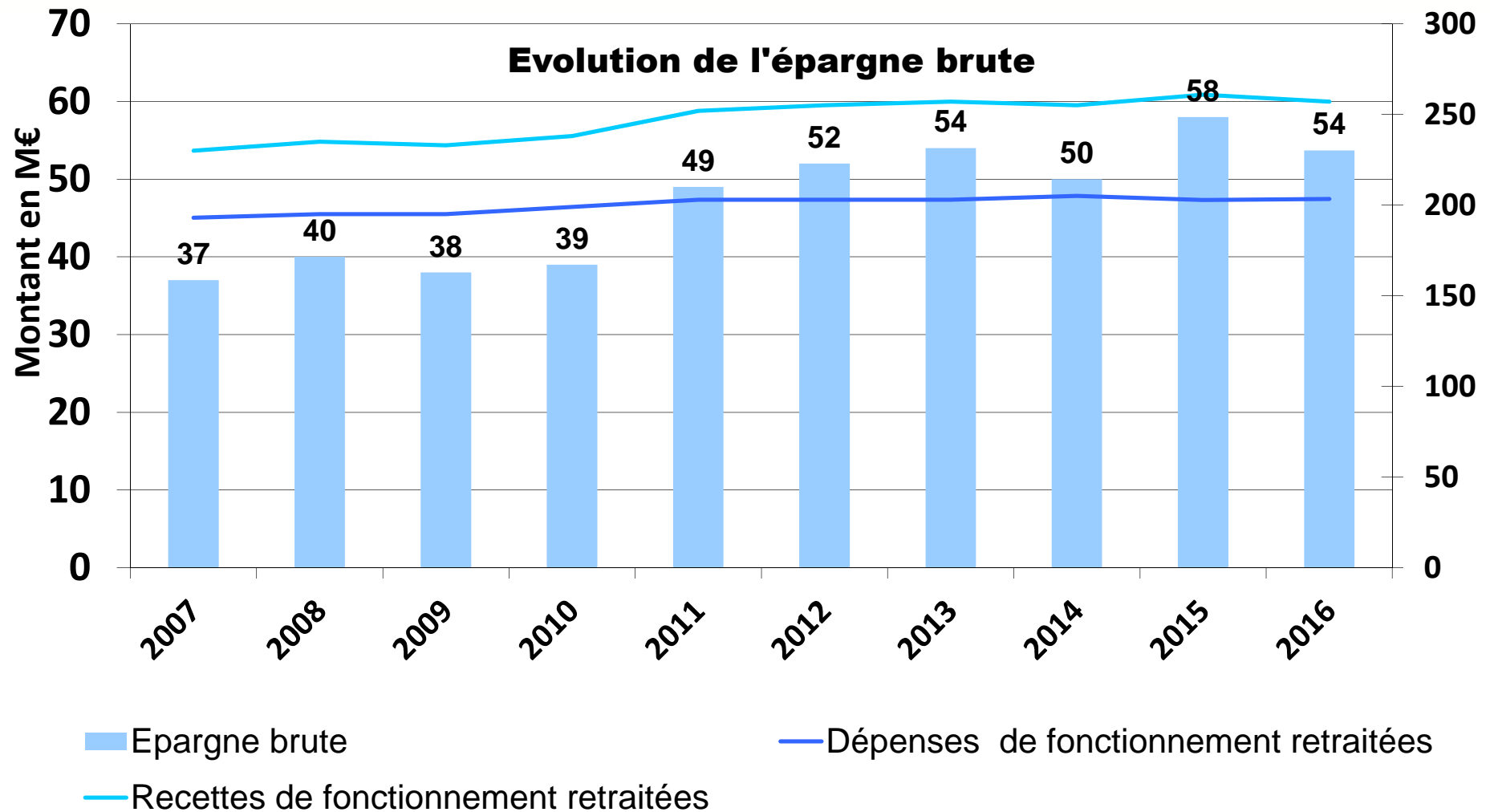
Reims.fr



### Budget Principal

	CA 2015 hors mouvements CLECT	CA 2016
Recettes réelles de fonctionnement	262 923 499	259 799 231
Dépenses réelles de fonctionnement dont	205 852 904	204 401 346
<b>Charges à caractère général (y compris mutualisation de services)</b>	<b>40 567 809</b>	<b>36 696 503</b>
<i>dont services mutualisés</i>	7 712 521	3 629 785
<i>dont autres dépenses à caractère général</i>	32 855 287	33 066 718
<b>Charges de personnel (y compris mutualisation de services)</b>	<b>100 137 023</b>	<b>105 469 510</b>
dont services mutualisés	14 221 777	19 249 894
dont autres charges de personnel	85 915 246	86 219 616
<b>Autres charges de gestion courante</b>	<b>47 180 484</b>	<b>46 829 514</b>
<b>Charges financières</b>	<b>7 735 703</b>	<b>7 376 675</b>
<b>Charges exceptionnelles et atténuation de produits</b>	<b>10 139 875</b>	<b>7 937 050</b>

Reims

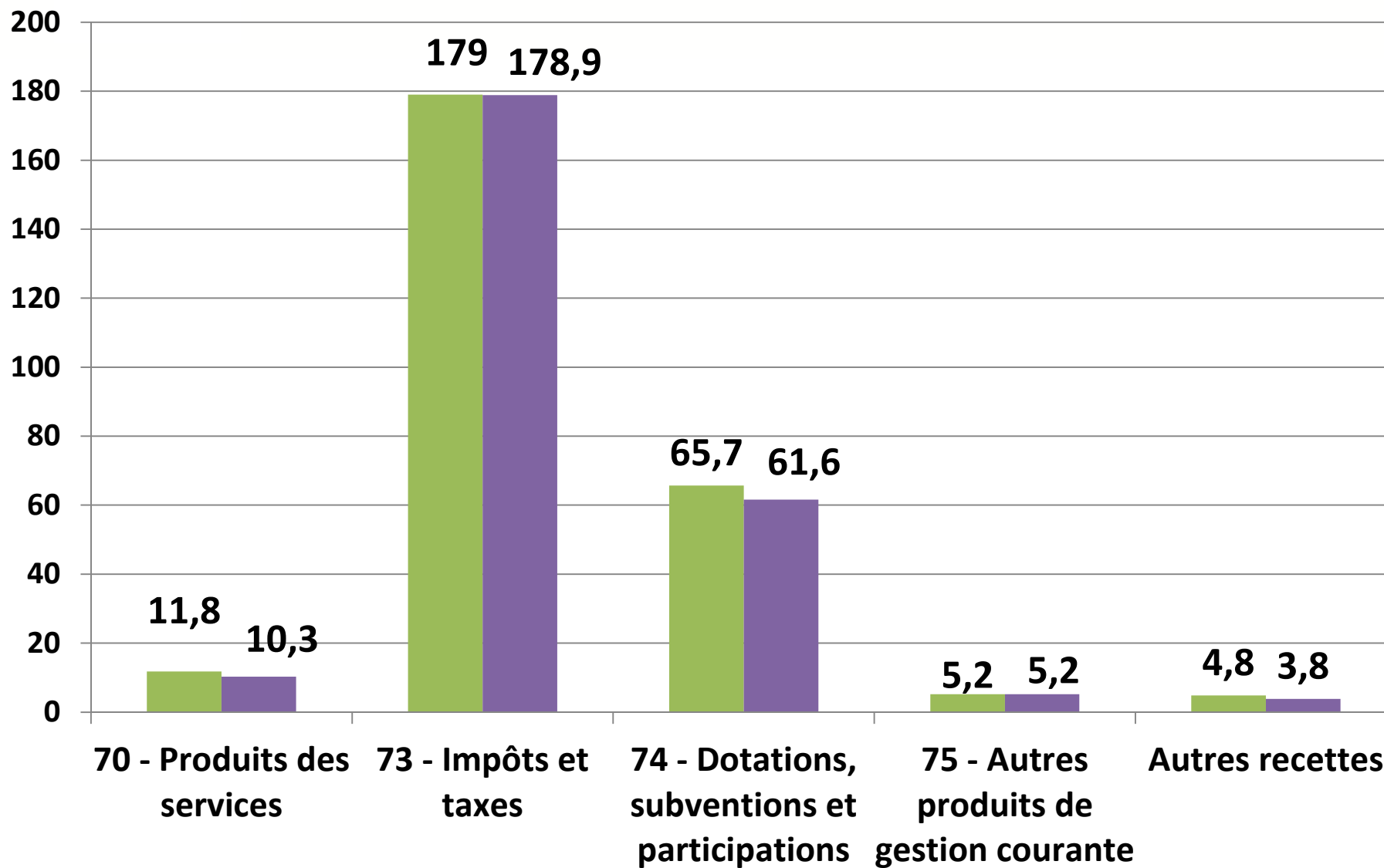


**L'épargne brute reste à un des niveaux les plus élevés depuis 10 ans**

en M€

## EVOLUTION DES RECETTES RÉELLES DE FONCTIONNEMENT\*

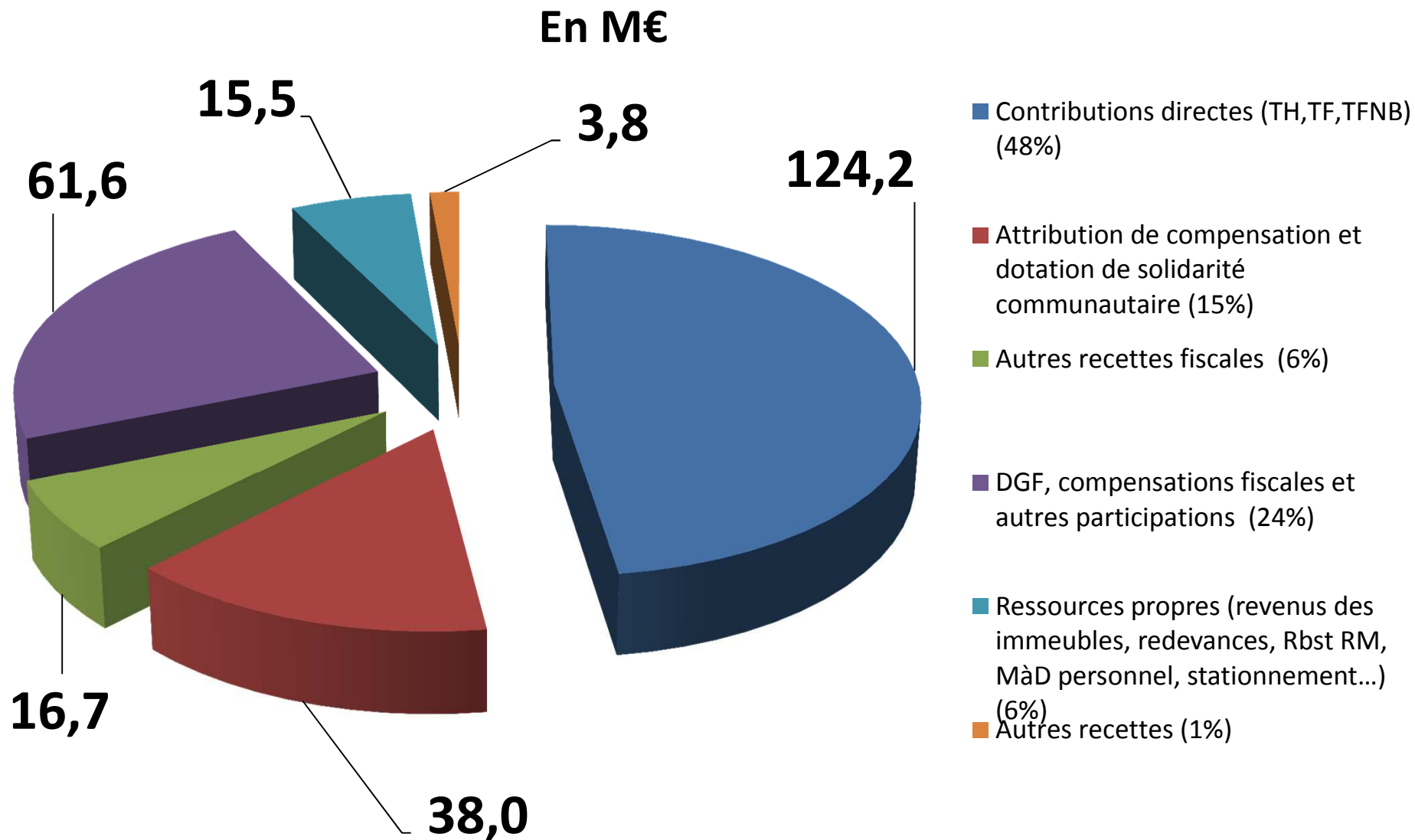
\* NON RETRAITÉES



■ CA 2015 : 266,5 M€

■ CA 2016 : 259,8 M€

## RECETTES REELLES DE FONCTIONNEMENT : 259,8 M€



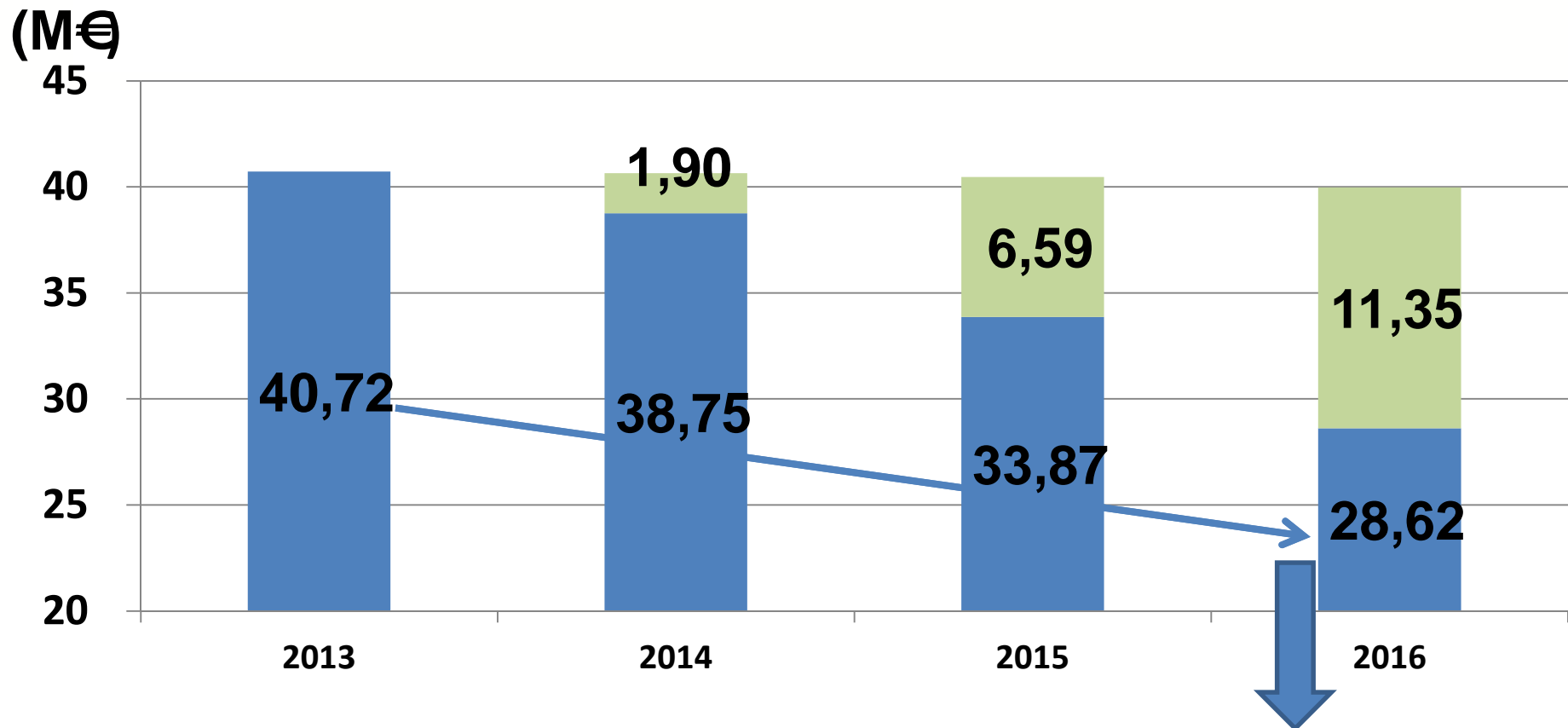
**Les taxes locales** sont en légère baisse (-105 K€, soit -0,08%) par rapport à 2015

	CA 2015	CA 2016	Evolution 2015-2016	
			montant	%
<b>CONTRIBUTION DIRECTES (PRODUIT FISCAL)</b>	<b>124 314 810</b>	<b>124 209 185</b>	<b>-105 625</b>	<b>-0,08%</b>
Taxe d'habitation	50 942 718	50 149 709	-793 009	-1,56%
Taxe foncière sur les propriétés bâties	72 997 820	73 691 550	693 730	0,95%
Taxe foncière sur les propriétés non bâties	374 272	367 926	-6 346	-1,70%

**Les taux sont restés stables en 2016** alors que les taux moyens des grandes villes de France (\*) ont progressé de **1,6%** pour la TH, **1,3%** pour la TFB et **1,4%** pour la TFNB.

(\*) Observatoire SFL-FORUM

## LES DOTATIONS DE L'ETAT



■ Prélèvement  
de l'Etat

■ Dotation forfaitaire  
perçue

**BAISSE DE 12 M€  
de la dotation  
forfaitaire entre  
2013 et 2016**

## LES DOTATIONS DE L'ETAT

	CA 2013	CA 2016	Évolution 2013-2016
<b>Dotation Forfaitaire</b>	40 721 K€	28 624 K€	- 12 097 K€
<b>Dotation de Solidarité Urbaine</b>	15 471 K€	22 218 K€	+ 6 747 K€
<b>Dotation Nationale de Péréquation</b>	1 020 K€	743 K€	- 277 K€
<b>TOTAL :</b>	<b>57 212 K€</b>	<b>51 585 K€</b>	<b>- 5 627 K€</b>

**Au global, les recettes de DGF (dotation forfaitaire, DSU et DNP) ont baissé de 5,6 M€ entre 2013 et 2016.**

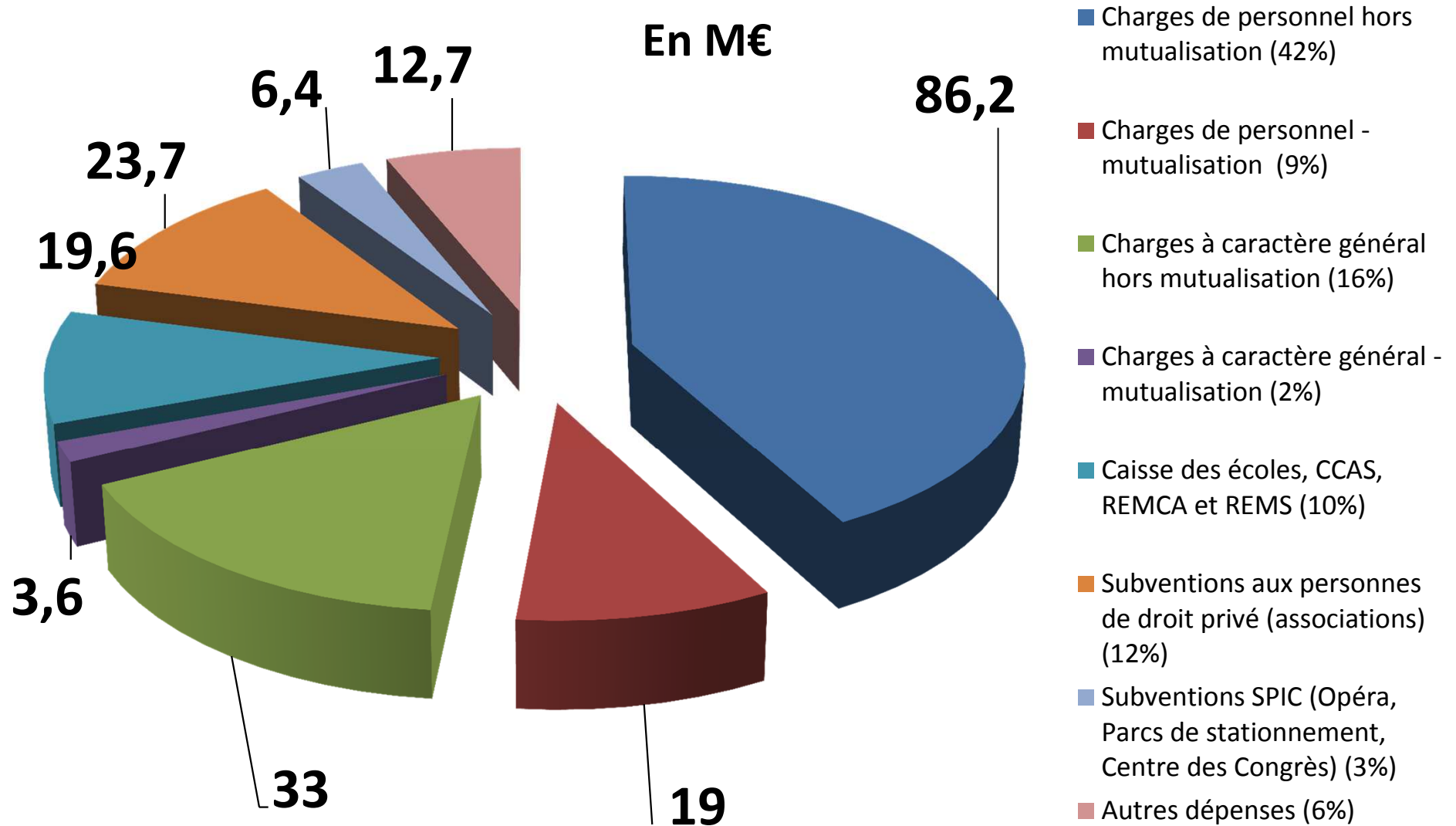
**La hausse de la DSU n'a pas compensé la perte exceptionnelle de dotation forfaitaire depuis 2013.**



## DÉPENSES RÉELLES DE FONCTIONNEMENT \*

Reims


DÉPENSES RÉELLES DE FONCTIONNEMENT\* : 204,4 M€



## LES CHARGES A CARACTERE GENERAL

Reims

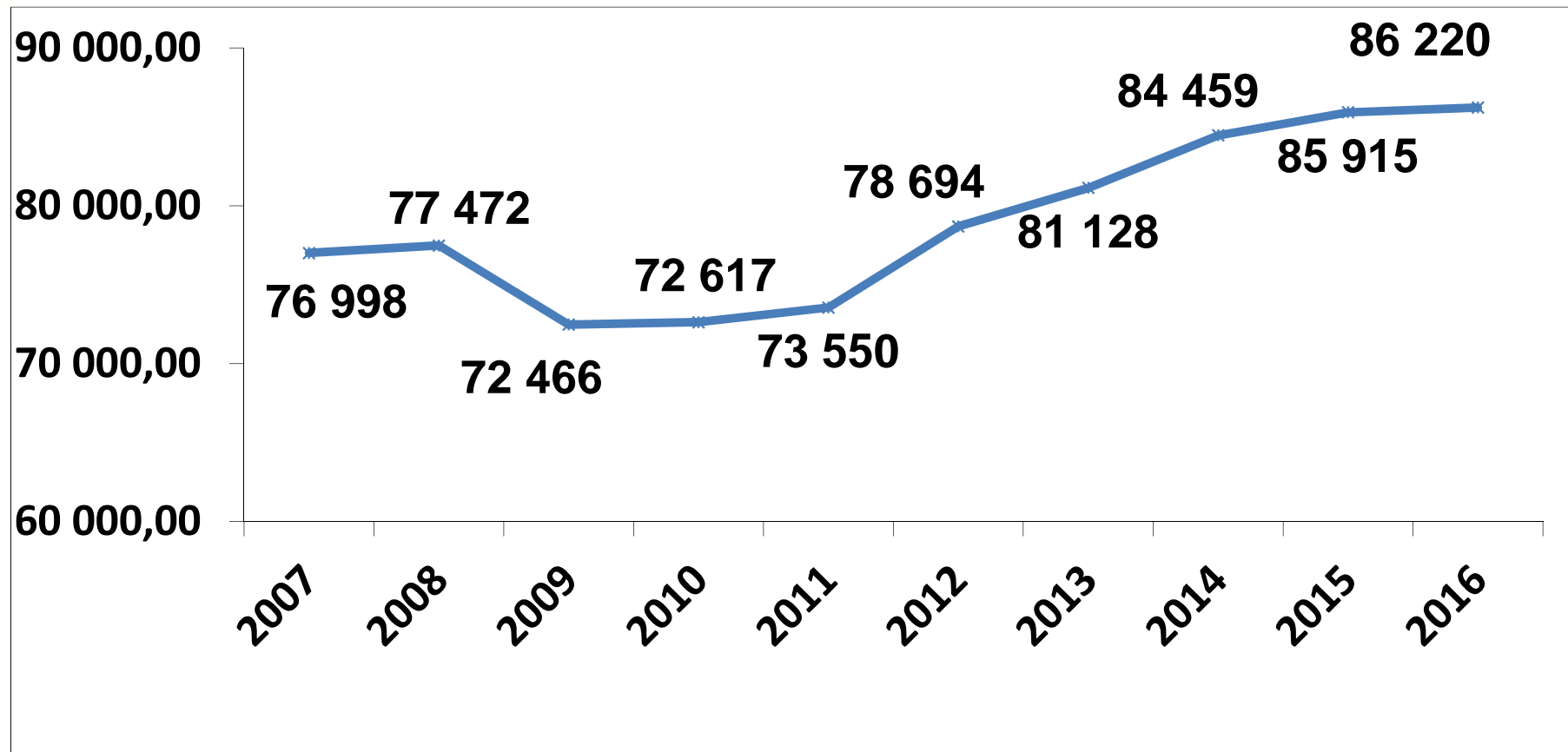
Dépenses de fonctionnement	CA 2015	CA 2016
Charges à caractère général hors remboursement à Reims Métropole	32 855 287,89	33 066 718,14
Remboursement à Reims Métropole	7 712 521,50	3 629 785,00
<b>Charges à caractère général</b>	<b>40 567 809,39</b>	<b>36 696 503,04</b>



**Hors remboursement à Reims Métropole, les charges à caractère général sont stables (+0,64%) entre 2015 et 2016.**

## LES CHARGES DE PERSONNEL

en K€




**Les charges de personnel (hors services mutualisés) évoluent de 0,35% entre 2015 et 2016.**

**Hors remboursement à Reims Métropole, des charges de personnel stabilisées (+ 0,35%), malgré les différents facteurs de croissance de la masse salariale, dont :**

- L'augmentation du SMIC horaire de 0,62%, du point d'indice (0,6%), des cotisations retraite, accident du travail, vieillesse,
- La montée en puissance du renforcement des équipes de police municipale

	CA 2015	CA 2016
Charges à caractère général hors remboursement à Reims Métropole	85 915 246,66	86 219 616,80

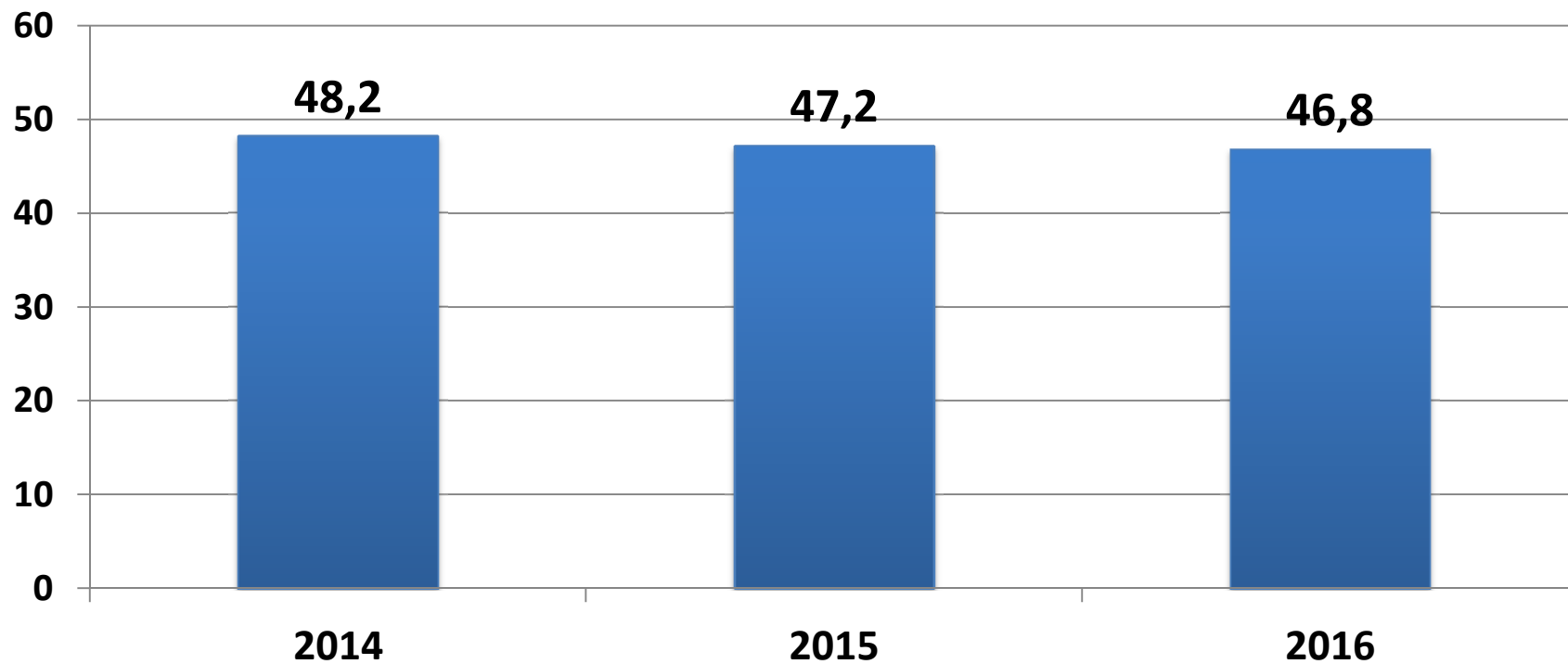


Remboursement à Reims Métropole des dépenses de personnel mutualisées	14 221 777,00	19 249 894,00
---	---------------	---------------

<b>Charges de personnel et assimilés</b>	<b>100 137 023,66</b>	<b>105 469 510,80</b>
--	-----------------------	-----------------------

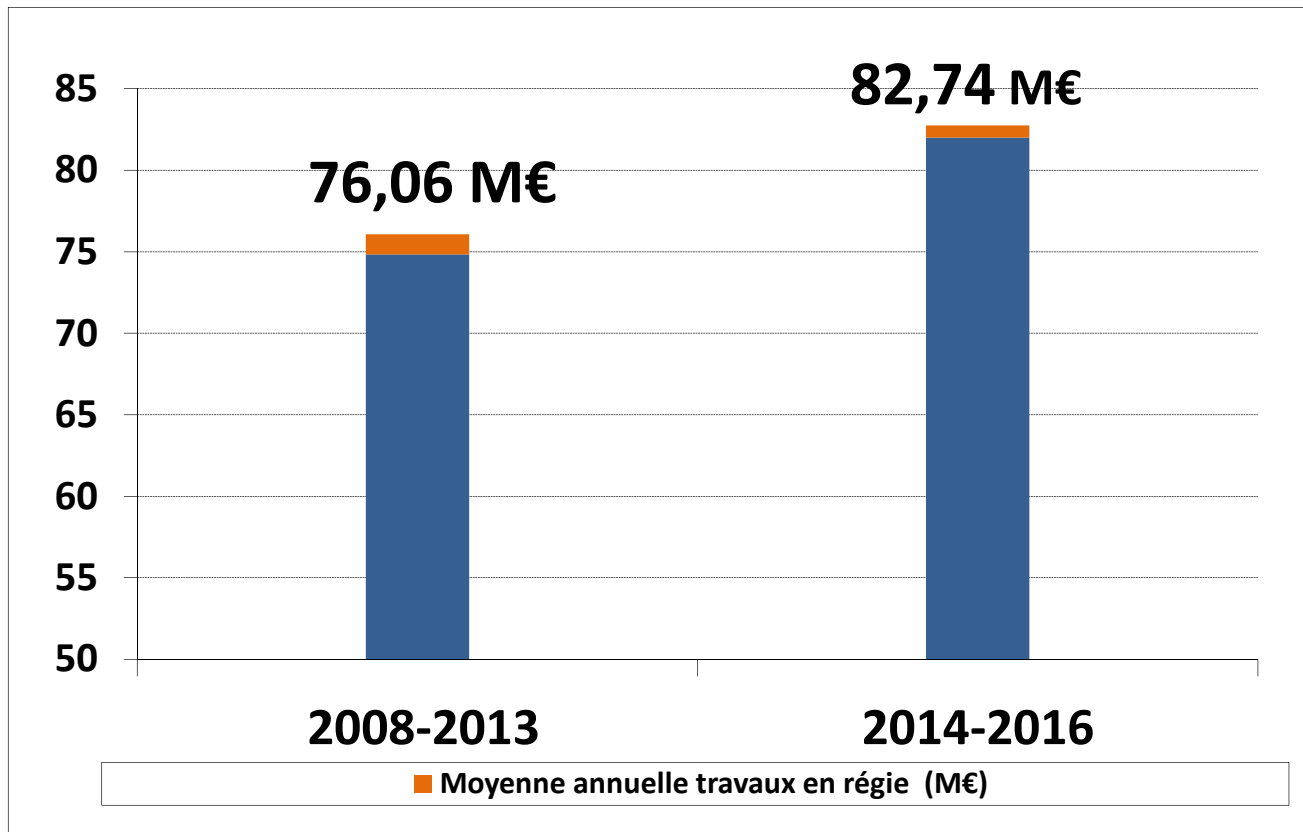
## LES AUTRES CHARGES DE GESTION COURANTES

En M€



**Les autres charges de gestion courante (subventions et autres dépenses) baissent de 0,74% entre 2015 et 2016**

Budget Principal	CA 2015	CA 2016
Dépenses d'équipement	90 803 787,98	65 005 008,47

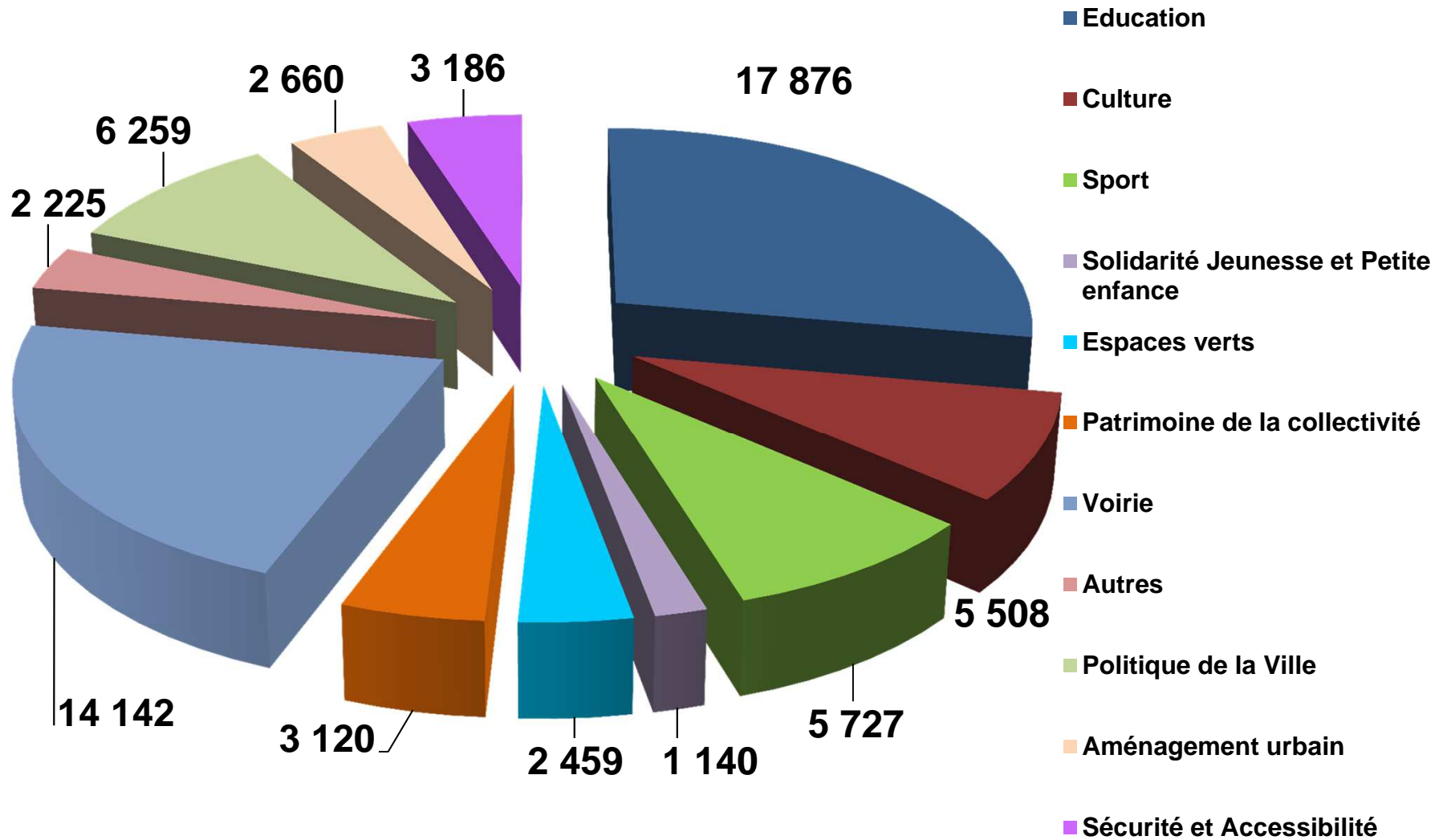


# LES DÉPENSES D'ÉQUIPEMENT



## DETAIL DES DÉPENSES D'EQUIPEMENT : 65 M€ (\*)

En K€



(\*)avec avances forfaitaires - 64,3 M€ hors avances forfaitaires

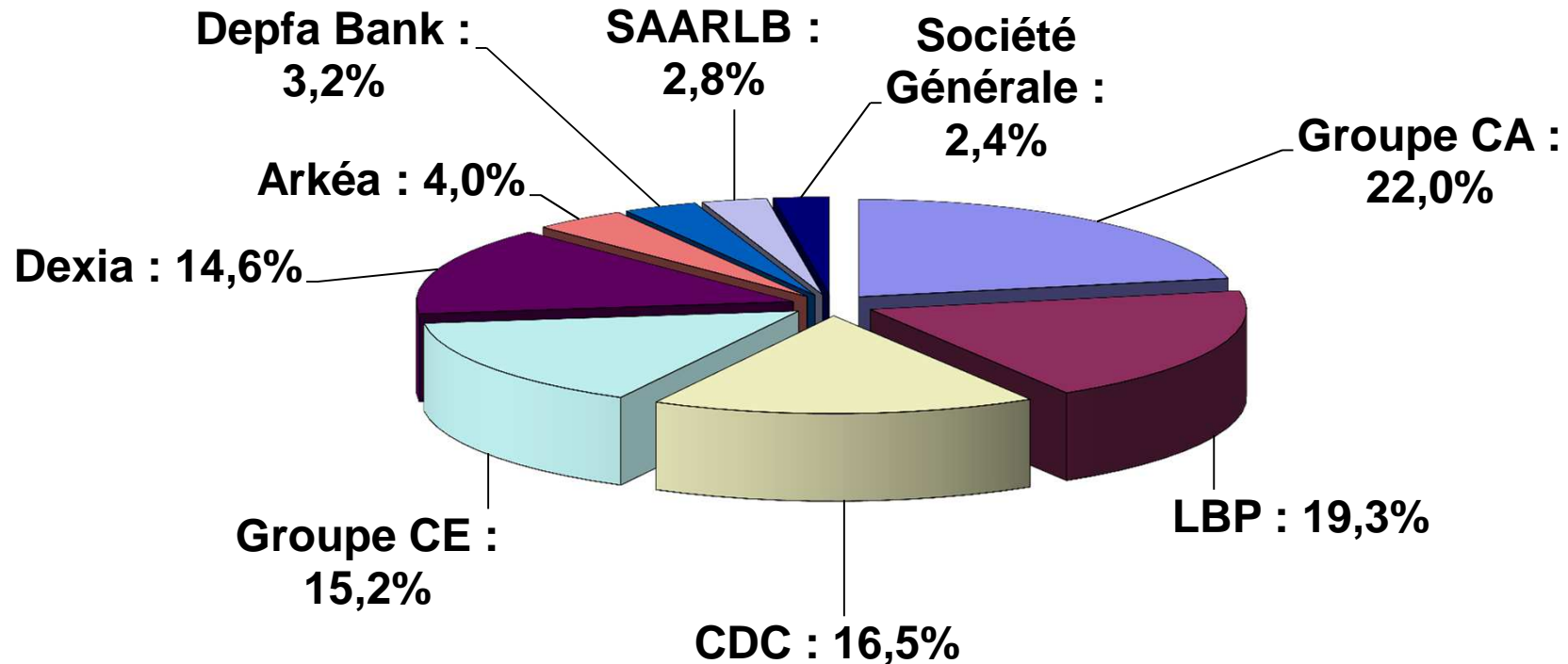
	<b>CA 2015</b>	<b>CA 2016</b>
<b>Encours global de la dette au 31/12</b>	<b>353 646 636</b>	<b>333 264 727</b>
<b>Dont Budget Principal</b>	<b>351 785 211</b>	<b>332 184 100</b>
<b>Capacité de désendettement (Budget Principal)</b>	<b>6,07</b>	<b>6,2</b>

**L'encours de la dette du budget principal baisse de 19,6M€**

**La capacité de désendettement est stable à 6,2 années à fin de l'année 2016 contre 6,07 années à fin de l'année 2015.**



### Répartition de l'encours global de dette par prêteur



**Un taux moyen de la dette de 2,02 %  
(2,44% pour la strate des Villes de plus de 100 000 habitants).**

**Une dette totalement sécurisée  
(classée à 100% en catégorie A1).**