

**REPUBLIQUE FRANÇAISE**

**- VILLE DE REIMS (1)**  
AGREGÉ AU BUDGET PRINCIPAL DE (2)

Numéro SIRET : 21510421700017

POSTE COMPTABLE : REIMS MUNICIPALE

**M 14**

**Compte administratif**  
 **voté par nature**

BUDGET : BUDGET PRINCIPAL (3)

ANNEE 2017

(1) Indiquer la nature juridique et le nom de la collectivité ou de l'établissement (commune, CCAS, EPCI, syndicat mixte, etc).

(2) A renseigner uniquement pour les budgets annexes.

(3) Indiquer le budget concerné : budget principal ou libellé du budget annexe.

# Sommaire

## I - Informations générales (5)

A - Informations statistiques, fiscales et financières	4
B - Modalités de vote du budget	5

## II - Présentation générale du budget

A1 - Vue d'ensemble - Exécution du budget et détail des restes à réaliser	6
A2 - Vue d'ensemble - Section de fonctionnement - Chapitres	8
A3 - Vue d'ensemble - Section d'investissement - Chapitres	9
B1 - Balance générale du budget - Dépenses	11
B2 - Balance générale du budget - Recettes	12

## III - Vote du budget

A1 - Section de fonctionnement - Détail des dépenses	13
A2 - Section de fonctionnement - Détail des recettes	16
B1 - Section d'investissement - Détail des dépenses	18
B2 - Section d'investissement - Détail des recettes	20
B3 - Opérations d'équipement - Détail des chapitres et articles	22

## IV - Annexes (6)

### A - Eléments du bilan

A1 - Présentation croisée par fonction (1)	23
A1.1 - Présentation croisée par fonction - Détail fonctionnement	38
A1.2 - Présentation croisée par fonction - Détail investissement	95
A2.1 - Etat de la dette - Détail des crédits de trésorerie	141
A2.2 - Etat de la dette - Répartition par nature de dette	142
A2.3 - Etat de la dette - Répartition des emprunts par structure de taux	Sans Objet
A2.4 - Etat de la dette - Typologie de la répartition de l'encours	153
A2.5 - Etat de la dette - Détail des opérations de couverture	154
A2.6 - Etat de la dette - Remboursement anticipé d'un emprunt avec refinancement	Sans Objet
A2.7 - Etat de la dette - Emprunts renégociés au cours de l'année N	Sans Objet
A2.8 - Etat de la dette - Dette pour financer l'emprunt d'un autre organisme	Sans Objet
A2.9 - Etat de la dette - Autres dettes	156
A3 - Méthodes utilisées pour les amortissements	157
A4 - Etat des provisions	159
A5 - Etalement des provisions	Sans Objet
A6.1 - Equilibre des opérations financières - Dépenses	160
A6.2 - Equilibre des opérations financières - Recettes	161
A7.1.1 - Etats des dépenses et recettes des services d'eau et d'assainissement - Fonctionnement (2)	Sans Objet
A7.1.2 - Etats des dépenses et recettes des services d'eau et d'assainissement - Investissement (2)	Sans Objet
A7.2.1 - Etats des dépenses et recettes des services assujettis à la TVA - Fonctionnement (3)	163
A7.2.2 - Etats des dépenses et recettes des services assujettis à la TVA - Investissement (3)	167
A7.3.1 - Etats de la répartition de la TEOM - Fonctionnement (4)	Sans Objet
A7.3.2 - Etats de la répartition de la TEOM - Investissement (4)	Sans Objet
A8 - Etat des charges transférées	Sans Objet
A9 - Détail des opérations pour le compte de tiers	171
A10.1 - Variation du patrimoine (article R. 2313-3 du CGCT) - Entrées	173
A10.2 - Variation du patrimoine (article R. 2313-3 du CGCT) - Sorties	202
A10.3 - Opérations liées aux cessions	211
A10.4 - Variation du patrimoine (article L. 300-5 du code de l'urbanisme) - Entrées	Sans Objet
A10.5 - Variation du patrimoine (article L. 300-5 du code de l'urbanisme) - Sorties	Sans Objet
A11 - Etat des travaux en régie	Sans Objet
A12 - Emploi des crédits communautaires dans le cadre de la subvention globale	Sans Objet

### B - Engagements hors bilan

B1.1 - Etat des emprunts garantis par la commune ou l'établissement	212
B1.2 - Calcul du ratio d'endettement relatif aux garanties d'emprunt	331
B1.3 - Etat des contrats de crédit-bail	Sans Objet
B1.4 - Etat des contrats de partenariat public-privé	Sans Objet
B1.5 - Etat des autres engagements donnés	Sans Objet
B1.6 - Etat des engagements reçus	Sans Objet
B1.7 - Liste des concours attribués à des tiers en nature ou en subventions	332
B2.1 - Etat des autorisations de programme et des crédits de paiement afférents	356
B2.2 - Etat des autorisations d'engagement et des crédits de paiement afférents	Sans Objet

B3 - Emploi des recettes grevées d'une affectation spéciale	360
<b>C - Autres éléments d'informations</b>	
C1.1 - Etat du personnel	364
C1.2 - Actions de formation des élus	371
C2 - Liste des organismes dans lesquels a été pris un engagement financier	372
C3.1 - Liste des organismes de regroupement auxquels adhère la commune ou l'établissement	416
C3.2 - Liste des établissements publics créés	417
C3.3 - Liste des services individualisés dans un budget annexe	418
C3.4 - Liste des services assujettis à la TVA et non érigés en budget annexe	419
C3.5 - Présentation agrégée du budget principal et des budgets annexes	420
C3.6 - Identification des flux croisés	Sans Objet
<b>D - Décision en matière de taux de contributions directes - Arrêté et signatures</b>	
D1 - Décision en matière de taux de contributions directes	423
D2 - Arrêté et signatures	424

(1) Cette présentation est obligatoire pour les communes de 3 500 habitants et plus (art. L. 2312-3 du CGCT), les groupements comprenant au moins une commune de 3 500 habitants et plus (art. R. 5211-14 du CGCT) et leurs établissements publics. Il n'a cependant pas à être produit par les services à activité unique érigés en établissement public ou budget annexe. Les autres communes et établissements peuvent les présenter de manière facultative.

(2) Cet état ne peut être produit que par les communes dont la population est inférieure à 500 habitants qui gèrent les services de distribution de l'eau potable et d'assainissement sous forme de régie simple sans budget annexe (article L. 2221-11 du CGCT).

(3) Cf. article R. 2313-3 du CCGT.

(4) Cet état est obligatoirement produit par les communes et groupements de communes de 10 000 habitants et plus ayant institué la TEOM et assurant au moins la collecte des déchets ménagers.

(5) Les associations syndicales autorisées doivent utiliser leur état particulier « *Informations générales* » annexé à l'arrêté n° NOR : INTB1237402A, relatif au cadre budgétaire et comptable applicable aux associations syndicales autorisées.

(6) Les associations syndicales autorisées remplissent et joignent uniquement les états qui les concernent au titre de l'exercice et au titre du détail des comptes de bilan.

Préciser, pour chaque annexe, si l'état est sans objet le cas échéant.

<b>Code INSEE</b> 4540000000	<b>VILLE DE REIMS</b> <b>BUDGET PRINCIPAL</b>	<b>CA</b> <b>2017</b>
---------------------------------	--	--------------------------

<b>I – INFORMATIONS GENERALES</b>	<b>I</b>
<b>INFORMATIONS STATISTIQUES, FISCALES ET FINANCIERES</b>	<b>A</b>

Informations statistiques	Valeurs
Population totale (colonne h du recensement INSEE) :	187933
Nombre de résidences secondaires (article R. 2313-1 <i>in fine</i> ) :	1285
Nom de l'EPCI à fiscalité propre auquel la commune adhère :	
Communauté Urbaine du Grand Reims	

Potentiel fiscal et financier (1)		Valeurs par hab. (population DGF)	Moyennes nationales du potentiel financier par habitants de la strate
Fiscal	Financier		
206117146	234153789	1242.907284	1236.890218

Informations financières – ratios (2)		Valeurs	Moyennes nationales de la strate (3)
1	Dépenses réelles de fonctionnement/population	1054.44	1220
2	Produit des impositions directes/population	625.92	624
3	Recettes réelles de fonctionnement/population	1316.65	1388
4	Dépenses d'équipement brut/population	201.31	243
5	Encours de dette/population	1572.52	1189
6	DGF/population	269.14	242
7	Dépenses de personnel/dépenses réelles de fonctionnement (2)	53.29	57.10
8	Dépenses de fonct. et remb. dette en capital/recettes réelles de fonct. (2)	93.42	95.90
9	Dépenses d'équipement brut/recettes réelles de fonctionnement (2)	15.29	17.50
10	Encours de la dette/recettes réelles de fonctionnement (2)	119.43	85.70

Dans l'ensemble des tableaux, les cases grisées ne doivent pas être remplies.

(1) Il s'agit du potentiel fiscal et du potentiel financier définis à l'article L. 2334-4 du code général des collectivités territoriales qui figurent sur la fiche de répartition de la DGF de l'exercice N-1 établie sur la base des informations N-2 (transmise par les services préfectoraux).

(2) Les ratios 1 à 6 sont obligatoires pour les communes de 3 500 habitants et plus et leurs établissements publics administratifs ainsi que pour les EPCI dotés d'une fiscalité propre comprenant au moins une commune de 3 500 habitants et plus.

Les ratios 7 à 10 sont obligatoires pour les communes de 10 000 habitants et plus et leurs établissements publics administratifs ainsi que pour les EPCI dotés d'une fiscalité propre comprenant au moins une commune de 10 000 habitants et plus (cf. articles L. 2313-1, L. 2313-2, R. 2313-1, R. 2313-2 et R. 5211-15 du CGCT). Pour les caisses des écoles, les EPCI non dotés d'une fiscalité propre et les syndicats mixtes associant exclusivement des communes et des EPCI, il conviendra d'appliquer les ratios prévus respectivement par les articles R. 2313-7, R. 5211-15 et R. 5711-3 du CGCT.

(3) Il convient d'indiquer les moyennes de la catégorie de l'organisme en cause (commune, communauté urbaine, communauté d'agglomération, ...) et les sources d'où sont tirées les informations (statistiques de la direction générale des collectivités locales ou de la direction générale de la comptabilité publique). Il s'agit des moyennes de la dernière année connue.

<b>I – INFORMATIONS GENERALES</b>	<b>I</b>
<b>MODALITES DE VOTE DU BUDGET</b>	<b>B</b>

**POUR MEMOIRE<sup>(1)</sup>**

I – L'assemblée délibérante a voté le présent budget par nature :

- au niveau (2) du chapitre pour la section de fonctionnement.
- au niveau (2) du chapitre pour la section d'investissement.
  - sans (3) les chapitres « opérations d'équipement » de l'état III B 3.
  - sans (4) vote formel sur chacun des chapitres.

La liste des articles spécialisés sur lesquels l'ordonnateur ne peut procéder à des virements d'article à article est la suivante :

II – En l'absence de mention au paragraphe I ci-dessus, le budget est réputé voté par chapitre, et, en section d'investissement, sans chapitre de dépense « opération d'équipement ».

III – Les provisions sont (5) semi-budgétaires (pas d'inscriptions en recettes de la section d'investissement) .

(1) Rappeler les modalités relatives au vote du budget.

(2) A compléter par « du chapitre » ou « de l'article ».

(3) Indiquer « avec » ou « sans » les chapitres opérations d'équipement.

(4) Indiquer « avec » ou « sans » vote formel.

(5) A compléter par un seul des deux choix suivants :

- semi-budgétaires (pas d'inscription en recette de la section d'investissement),
- budgétaires (délibération n° ..... du .....).

<b>II – PRESENTATION GENERALE DU BUDGET</b>	<b>II</b>
<b>VUE D'ENSEMBLE</b>	<b>A1</b>

## EXECUTION DU BUDGET

		DEPENSES		RECETTES	
REALISATIONS DE L'EXERCICE (mandats et titres)	Section de fonctionnement	A	219 657 616,50	G	253 457 543,04
	Section d'investissement	B	92 021 290,17	H	95 902 099,78

+ +

REPORTS DE L'EXERCICE N-1	Report en section de fonctionnement (002)	C	0,00 (si déficit)	I	2 000 000,00 (si excédent)
	Report en section d'investissement (001)	D	27 052 357,93 (si déficit)	J	0,00 (si excédent)

= =

TOTAL (réalisations + reports)	= A+B+C+D	338 731 264,60	= G+H+I+J	351 359 642,82
-----------------------------------	-----------	----------------	-----------	----------------

RESTES A REALISER A REPORTER EN N+1 (1)	Section de fonctionnement	E	0,00	K	0,00
	Section d'investissement	F	61 526,33	L	0,00
	TOTAL des restes à réaliser à reporter en N+1	= E+F	61 526,33	= K+L	0,00

RESULTAT CUMULE	Section de fonctionnement	= A+C+E	219 657 616,50	= G+I+K	255 457 543,04
	Section d'investissement	= B+D+F	119 135 174,43	= H+J+L	95 902 099,78
	TOTAL CUMULE	= A+B+C+D+E+F	338 792 790,93	= G+H+I+J+K+L	351 359 642,82

## DETAIL DES RESTES A REALISER

Chap.	Libellé	Dépenses engagées non mandatées	Titres restant à émettre		
<b>TOTAL DE LA SECTION DE FONCTIONNEMENT</b>		E	0,00	K	0,00
011	Charges à caractère général		0,00		
012	Charges de personnel, frais assimilés		0,00		
014	Atténuations de produits		0,00		
65	Autres charges de gestion courante		0,00		
656	Frais fonctionnement des groupes d'élus		0,00		
66	Charges financières		0,00		
67	Charges exceptionnelles		0,00		
70	Produits services, domaine et ventes div				0,00
73	Impôts et taxes				0,00
74	Dotations et participations				0,00
75	Autres produits de gestion courante				0,00
013	Atténuations de charges				0,00
76	Produits financiers				0,00
77	Produits exceptionnels				0,00
<b>TOTAL DE LA SECTION D'INVESTISSEMENT</b>		F	61 526,33	L	0,00
010	Stocks (4)		0,00		0,00
024	Produits des cessions d'immobilisations				0,00
10	Dotations, fonds divers et réserves		0,00		0,00
13	Subventions d'investissement		0,00		0,00
16	Emprunts et dettes assimilées		61 526,33		0,00

Chap.	Libellé	Dépenses engagées non mandatées	Titres restant à émettre
18	Compte de liaison : affectat° (BA,régie) (6)	0,00	0,00
20	Immobilisations incorporelles	0,00	0,00
204	Subventions d'équipement versées	0,00	0,00
21	Immobilisations corporelles	0,00	0,00
22	Immobilisations reçues en affectation (5)	0,00	0,00
23	Immobilisations en cours	0,00	0,00
26	Participat° et créances rattachées	0,00	0,00
27	Autres immobilisations financières	0,00	0,00

(1) Les restes à réaliser de la section de fonctionnement correspondent en dépenses, aux dépenses engagées non mandatées et non rattachées telles qu'elles ressortent de la comptabilité des engagements et en recettes, aux recettes certaines n'ayant pas donné lieu à l'émission d'un titre et non rattachées (R. 2311-11 du CGCT).

Les restes à réaliser de la section d'investissement correspondent en dépenses, aux dépenses engagées non mandatées au 31/12 de l'exercice précédent telles qu'elles ressortent de la comptabilité des engagements et aux recettes certaines n'ayant pas donné lieu à l'émission d'un titre au 31/12 de l'exercice précédent (R. 2311-11 du CGCT).

(2) Le chapitre 45 doit être détaillé conformément au plan de compte, tant en dépenses qu'en recettes.

<b>II - PRESENTATION GENERALE DU BUDGET</b>	<b>II</b>
<b>SECTION DE FONCTIONNEMENT – CHAPITRES</b>	<b>A2</b>

**DEPENSES DE FONCTIONNEMENT**

Chap.	Libellé	Crédits ouverts (BP+DM+RAR N-1)	Crédits employés (ou restant à employer)			Crédits annulés
			Mandats émis	Charg. rattachées	Restes à réaliser au 31/12	
011	Charges à caractère général	38 224 162,00	32 887 114,33	2 959 694,37	0,00	2 377 353,30
012	Charges de personnel, frais assimilés	109 063 412,00	105 162 106,64	139 506,00	0,00	3 761 799,36
014	Atténuations de produits	150 000,00	124 148,44	0,00	0,00	25 851,56
65	Autres charges de gestion courante	46 156 800,37	45 171 126,40	220 111,50	0,00	765 562,47
656	Frais fonctionnement des groupes d'élus	218 000,00	100 548,98	371,38	0,00	117 079,64
<b>Total des dépenses de gestion courante</b>		<b>193 812 374,37</b>	<b>183 445 044,79</b>	<b>3 319 683,25</b>	<b>0,00</b>	<b>7 047 646,33</b>
66	Charges financières	7 493 000,00	4 007 145,48	2 075 842,00	0,00	1 410 012,52
67	Charges exceptionnelles	8 231 587,08	6 688 082,11	118 172,67	0,00	1 425 332,30
68	Dotations provisions semi-budgétaires (1)	0,00	0,00			0,00
022	Dépenses imprévues	299 557,07				
<b>Total des dépenses réelles de fonctionnement</b>		<b>209 836 518,52</b>	<b>194 140 272,38</b>	<b>5 513 697,92</b>	<b>0,00</b>	<b>10 182 548,22</b>
023	Virement à la section d'investissement (2)	26 048 767,42				
042	Opérat° ordre transfert entre sections (2)	12 300 000,00	20 003 646,20			-7 703 646,20
043	Opérat° ordre intérieur de la section (2)	0,00	0,00			0,00
<b>Total des dépenses d'ordre de fonctionnement</b>		<b>38 348 767,42</b>	<b>20 003 646,20</b>			<b>18 345 121,22</b>
<b>TOTAL</b>		<b>248 185 285,94</b>	<b>214 143 918,58</b>	<b>5 513 697,92</b>	<b>0,00</b>	<b>28 527 669,44</b>
<b>Pour information</b>		(3) <b>0,00</b>				
<b>D 002 Déficit de fonctionnement reporté de N-1</b>						

**RECETTES DE FONCTIONNEMENT**

Chap.	Libellé	Crédits ouverts (BP+DM+RAR N-1)	Crédits employés (ou restant à employer)			Crédits annulés
			Titres émis	Prod. rattachées	Restes à réaliser au 31/12	
013	Atténuations de charges	755 000,00	829 015,24	0,00	0,00	-74 015,24
70	Produits services, domaine et ventes div	10 497 457,00	10 151 905,45	209 959,17	0,00	135 592,38
73	Impôts et taxes	162 633 818,00	163 360 295,62	537 712,07	0,00	-1 264 189,69
74	Dotations et participations	62 134 992,37	61 266 306,64	0,00	0,00	868 685,73
75	Autres produits de gestion courante	4 770 203,00	4 818 743,22	0,00	0,00	-48 540,22
<b>Total des recettes de gestion courante</b>		<b>240 791 470,37</b>	<b>240 426 266,17</b>	<b>747 671,24</b>	<b>0,00</b>	<b>-382 467,04</b>
76	Produits financiers	959 660,00	958 356,72	0,00	0,00	1 303,28
77	Produits exceptionnels	341 093,00	5 310 273,10	0,00	0,00	-4 969 180,10
78	Reprises provisions semi-budgétaires (1)	1 180 000,00	0,00			1 180 000,00
<b>Total des recettes réelles de fonctionnement</b>		<b>243 272 223,37</b>	<b>246 694 895,99</b>	<b>747 671,24</b>	<b>0,00</b>	<b>-4 170 343,86</b>
042	Opérat° ordre transfert entre sections (2)	2 913 062,57	6 014 975,81			-3 101 913,24
043	Opérat° ordre intérieur de la section (2)	0,00	0,00			0,00
<b>Total des recettes d'ordre de fonctionnement</b>		<b>2 913 062,57</b>	<b>6 014 975,81</b>			<b>-3 101 913,24</b>
<b>TOTAL</b>		<b>246 185 285,94</b>	<b>252 709 871,80</b>	<b>747 671,24</b>	<b>0,00</b>	<b>-7 272 257,10</b>
<b>Pour information</b>		(3) <b>2 000 000,00</b>				
<b>R 002 Excédent de fonctionnement reporté de N-1</b>						

(1) Si la commune ou l'établissement applique le régime des provisions semi-budgétaires.

(2) DF 023 = RI 021 ; DI 040 = RF 042 ; RI 040 = DF 042 ; DI 041 = RI 041 ; DF 043 = RF 043.

(3) Les lignes de report ne font pas l'objet d'émission de mandat ou de titre (inscrire le montant reporté).



<b>II – PRESENTATION GENERALE DU BUDGET</b>	<b>II</b>
<b>SECTION D'INVESTISSEMENT – CHAPITRES</b>	<b>A3</b>

## DEPENSES D'INVESTISSEMENT

Chap.	Libellé	Crédits ouverts (BP+DM+RAR N-1)	Mandats émis	Restes à réaliser au 31/12	Crédits annulés
010	Stocks (3)	0,00	0,00	0,00	0,00
20	Immobilisations incorporelles (sauf 204)	5 196 406,00	2 910 892,64	0,00	2 285 513,36
204	Subventions d'équipement versées	1 088 750,47	893 027,90	0,00	195 722,57
21	Immobilisations corporelles	12 297 769,96	7 400 982,76	0,00	4 896 787,20
22	Immobilisations reçues en affectation (4)	194 036,70	194 036,60	0,00	0,10
23	Immobilisations en cours	29 682 604,74	25 280 512,66	0,00	4 402 092,08
	Total des opérations d'équipement	0,00	0,00	0,00	0,00
	<b>Total des dépenses d'équipement</b>	<b>48 459 567,87</b>	<b>36 679 452,56</b>	<b>0,00</b>	<b>11 780 115,31</b>
10	Dotations, fonds divers et réserves	270 000,00	227 919,00	0,00	42 081,00
13	Subventions d'investissement	8 990 640,33	8 990 640,33	0,00	0,00
16	Emprunts et dettes assimilées	53 837 477,46	33 645 627,03	61 526,33	20 130 324,10
18	Compte de liaison : affectat° (BA,régie) (5)	0,00	0,00	0,00	0,00
26	Participat° et créances rattachées	15,50	15,50	0,00	0,00
27	Autres immobilisations financières	20 000,00	0,00	0,00	20 000,00
020	Dépenses imprévues	202 670,73			
	<b>Total des dépenses financières</b>	<b>63 320 804,02</b>	<b>42 864 201,86</b>	<b>61 526,33</b>	<b>20 395 075,83</b>
45...	Total des opé. pour compte de tiers (6)	40 000,00	0,00	0,00	40 000,00
	<b>Total des dépenses réelles d'investissement</b>	<b>111 820 371,89</b>	<b>79 543 654,42</b>	<b>61 526,33</b>	<b>32 215 191,14</b>
040	Opérat° ordre transfert entre sections (1)	2 913 062,57	6 014 975,81		-3 101 913,24
041	Opérations patrimoniales (1)	10 612 659,94	6 462 659,94		4 150 000,00
	<b>Total des dépenses d'ordre d'investissement</b>	<b>13 525 722,51</b>	<b>12 477 635,75</b>		<b>1 048 086,76</b>
	<b>TOTAL</b>	<b>125 346 094,40</b>	<b>92 021 290,17</b>	<b>61 526,33</b>	<b>33 263 277,90</b>
	<b>Pour information</b>	(2) <b>27 052 357,93</b>			
	<b>D 001 Solde d'exécution négatif reporté de N-1</b>				

## RECETTES D'INVESTISSEMENT

Chap.	Libellé	Crédits ouverts (BP+DM+RAR N-1)	Titres émis	Restes à réaliser au 31/12	Crédits annulés
010	Stocks (3)	0,00	0,00	0,00	0,00
13	Subventions d'investissement	6 632 505,50	6 450 921,98	0,00	181 583,52
16	Emprunts et dettes assimilées (hors 165)	37 137 163,00	10 000 000,00	0,00	27 137 163,00
20	Immobilisations incorporelles (sauf 204)	0,00	1 080,00	0,00	-1 080,00
204	Subventions d'équipement versées	0,00	0,00	0,00	0,00
21	Immobilisations corporelles	0,00	6 000,00	0,00	-6 000,00
22	Immobilisations reçues en affectation (4)	0,00	0,00	0,00	0,00
23	Immobilisations en cours	1 000 000,00	368 003,56	0,00	631 996,44
	<b>Total des recettes d'équipement</b>	<b>44 769 668,50</b>	<b>16 826 005,54</b>	<b>0,00</b>	<b>27 943 662,96</b>
10	Dotations, fonds divers et réserves (hors 1068)	11 950 725,00	10 321 386,38	0,00	1 629 338,62
1068	Excédents de fonctionnement capitalisés (7)	39 360 327,81	39 360 327,93	0,00	-0,12
138	Autres subvent° invest. non transf.	0,00	0,00	0,00	0,00
165	Dépôts et cautionnements reçus	20 000,00	8 435,45	0,00	11 564,55
18	Compte de liaison : affectat° (BA,régie)	0,00	0,00	0,00	0,00
26	Participat° et créances rattachées	0,00	0,00	0,00	0,00
27	Autres immobilisations financières	2 939 500,00	2 919 638,34	0,00	19 861,66
024	Produits des cessions d'immobilisations	4 356 803,66		0,00	
	<b>Total des recettes financières</b>	<b>58 627 356,47</b>	<b>52 609 788,10</b>	<b>0,00</b>	<b>6 017 568,37</b>
45...	Total des opé. pour le compte de tiers (6)	40 000,00	0,00	0,00	40 000,00
	<b>Total des recettes réelles d'investissement</b>	<b>103 437 024,97</b>	<b>69 435 793,64</b>	<b>0,00</b>	<b>34 001 231,33</b>
021	Virement de la sect° de fonctionnement (1)	26 048 767,42			
040	Opérat° ordre transfert entre sections (1)	12 300 000,00	20 003 646,20		-7 703 646,20

VILLE DE REIMS - BUDGET PRINCIPAL - CA - 2017

Chap.	Libellé	Crédits ouverts (BP+DM+RAR N-1)	Titres émis	Restes à réaliser au 31/12	Crédits annulés
041	Opérations patrimoniales (1)	10 612 659,94	6 462 659,94		4 150 000,00
<b>Total des recettes d'ordre d'investissement</b>		<b>48 961 427,36</b>	<b>26 466 306,14</b>		<b>22 495 121,22</b>
<b>TOTAL</b>		<b>152 398 452,33</b>	<b>95 902 099,78</b>	<b>0,00</b>	<b>56 496 352,55</b>
<b>Pour information</b>		(2) <b>0,00</b>			
<b>R 001 Solde d'exécution positif reporté de N-1</b>					

(1) DF 023 = RI 021 ; DI 040 = RF 042 ; RI 040 = DF 042 ; DI 041 = RI 041 ; DF 043 = RF 043.

(2) Les lignes de report ne font pas l'objet d'émission de mandat ou de titre (inscrire le montant reporté).

(3) A servir uniquement dans le cadre d'un suivi des stocks selon la méthode de l'inventaire permanent simplifié autorisée pour les seules opérations d'aménagements (lotissement, ZAC...) par ailleurs retracées dans le cadre de budgets annexes.

(4) En dépenses, le chapitre 22 retrace les travaux d'investissement réalisés sur les biens reçus en affectation. En recette, il retrace, le cas échéant, l'annulation de tels travaux effectués sur un exercice antérieur.

(5) A servir uniquement lorsque la commune ou l'établissement effectue une dotation initiale en espèces au profit d'un service public non personnalisé qu'elle ou qu'il crée.

(6) Seul le total des opérations pour compte de tiers figure sur cet état (voir le détail Annexe IV A9).

(7) Le compte 1068 n'est pas un chapitre mais un article du chapitre 10.

<b>II – PRESENTATION GENERALE DU BUDGET</b>	<b>II</b>
<b>BALANCE GENERALE DU BUDGET</b>	<b>B1</b>

**1 – Mandats émis (y compris sur les restes à réaliser N-1)**

	FONCTIONNEMENT	Opérations réelles (1)	Opérations d'ordre (2)	TOTAL
011	Charges à caractère général	35 846 808,70		35 846 808,70
012	Charges de personnel, frais assimilés	105 301 612,64		105 301 612,64
014	Atténuations de produits	124 148,44		124 148,44
60	<i>Achats et variation des stocks (3)</i>		0,00	0,00
65	Autres charges de gestion courante	45 391 237,90		45 391 237,90
656	Frais fonctionnement des groupes d'élus (4)	100 920,36		100 920,36
66	Charges financières	6 082 987,48	0,00	6 082 987,48
67	Charges exceptionnelles	6 806 254,78	7 723 485,56	14 529 740,34
68	Dot. aux amortissements et provisions	0,00	12 280 160,64	12 280 160,64
71	<i>Production stockée (ou déstockage) (3)</i>		0,00	0,00
<b>Dépenses de fonctionnement – Total</b>		<b>199 653 970,30</b>	<b>20 003 646,20</b>	<b>219 657 616,50</b>
<b>Pour information D 002 Déficit de fonctionnement reporté de N-1</b>				<b>0,00</b>

	INVESTISSEMENT	Opérations réelles (1)	Opérations d'ordre (2)	TOTAL
10	Dotations, fonds divers et réserves	227 919,00	0,00	227 919,00
13	Subventions d'investissement	8 990 640,33	642 971,69	9 633 612,02
15	<i>Provisions pour risques et charges (5)</i>		0,00	0,00
16	Emprunts et dettes assimilées (sauf 1688 non budgétaire)	33 645 627,03	0,00	33 645 627,03
18	Compte de liaison : affectat° (BA,régie)	(8) 0,00		0,00
	Total des opérations d'équipement	0,00		0,00
19	<i>Neutral. et régul. d'opérations (5)</i>		3 325 831,85	3 325 831,85
20	Immobilisations incorporelles (sauf 204) (6)	2 910 892,64	8 914,90	2 919 807,54
204	Subventions d'équipement versées	893 027,90	5 250 668,50	6 143 696,40
21	Immobilisations corporelles (6)	7 400 982,76	1 203 076,54	8 604 059,30
22	Immobilisations reçues en affectation (6)	(9) 194 036,60	0,00	194 036,60
23	Immobilisations en cours (6)	25 280 512,66	2 046 172,27	27 326 684,93
26	Participations et créances rattachées	15,50	0,00	15,50
27	Autres immobilisations financières	0,00	0,00	0,00
28	<i>Amortissement des immobilisations (reprises)</i>		0,00	0,00
29	<i>Prov. pour dépréciat° immobilisations (5)</i>		0,00	0,00
39	<i>Prov. dépréciat° des stocks et en-cours (5)</i>		0,00	0,00
45...	Total des opérations pour compte de tiers (7)	0,00	0,00	0,00
481	<i>Charges à rép. sur plusieurs exercices</i>		0,00	0,00
49	<i>Prov. dépréc. comptes de tiers (5)</i>		0,00	0,00
59	<i>Prov. dépréc. comptes financiers (5)</i>		0,00	0,00
3...	Stocks	0,00	0,00	0,00
<b>Dépenses d'investissement –Total</b>		<b>79 543 654,42</b>	<b>12 477 635,75</b>	<b>92 021 290,17</b>
<b>Pour information D 001 Solde d'exécution négatif reporté de N-1</b>				<b>27 052 357,93</b>

(1) Y compris les opérations relatives au rattachement des charges et des produits et les opérations d'ordre semi-budgétaires.

(2) Voir liste des opérations d'ordre.

(3) Permet de retracer des opérations particulières telles que les opérations de stocks liées à la tenue d'un inventaire permanent simplifié.

(4) Communes, communautés d'agglomération et communautés urbaines de plus de 100 000 habitants.

(5) Si la commune ou l'établissement applique le régime des provisions budgétaires.

(6) Hors chapitres « opérations d'équipement ».

(7) Seul le total des opérations pour compte de tiers figure sur cet état (voir le détail Annexe IV A9).

(8) A servir uniquement lorsque la commune ou l'établissement effectue une dotation initiale en espèces au profit d'un service public non personnalisé qu'elle ou qu'il crée.

(9) En dépenses, le chapitre 22 retrace les travaux d'investissement réalisés sur les biens reçus en affectation. En recette, il retrace, le cas échéant, l'annulation de tels travaux effectués sur un exercice antérieur.

<b>II – PRESENTATION GENERALE DU BUDGET</b>	<b>II</b>
<b>BALANCE GENERALE DU BUDGET</b>	<b>B2</b>

**2 – Titres émis (y compris sur les restes à réaliser N-1)**

	FONCTIONNEMENT	Opérations réelles (1)	Opérations d'ordre (2)	TOTAL
013	Atténuations de charges	829 015,24		829 015,24
60	Achats et variation des stocks (3)		0,00	0,00
70	Produits services, domaine et ventes div	10 361 864,62		10 361 864,62
71	Production stockée (ou déstockage)		0,00	0,00
72	Production immobilisée		2 046 172,27	2 046 172,27
73	Impôts et taxes	163 898 007,69		163 898 007,69
74	Dotations et participations	61 266 306,64		61 266 306,64
75	Autres produits de gestion courante	4 818 743,22	0,00	4 818 743,22
76	Produits financiers	958 356,72	0,00	958 356,72
77	Produits exceptionnels	5 310 273,10	3 968 803,54	9 279 076,64
78	Reprise sur amortissements et provisions	0,00	0,00	0,00
79	Transferts de charges		0,00	0,00
<b>Recettes de fonctionnement – Total</b>		<b>247 442 567,23</b>	<b>6 014 975,81</b>	<b>253 457 543,04</b>
<b>Pour information R 002 Excédent de fonctionnement reporté de N-1</b>				<b>2 000 000,00</b>

	INVESTISSEMENT	Opérations réelles (1)	Opérations d'ordre (2)	TOTAL
10	Dotations, fonds divers et réserves (sauf 1068)	10 321 386,38	0,00	10 321 386,38
1068	Excédents de fonctionnement capitalisés	39 360 327,93		39 360 327,93
13	Subventions d'investissement	6 450 921,98	1 211 991,44	7 662 913,42
15	Provisions pour risques et charges (4)		0,00	0,00
16	Emprunts et dettes assimilées (sauf 1688 non budgétaire)	10 008 435,45	0,00	10 008 435,45
18	Compte de liaison : affectat° (BA,régie)	(8) 0,00		0,00
19	Neutral. et régul. d'opérations		1 909 174,22	1 909 174,22
20	Immobilisations incorporelles (sauf 204) (5)	1 080,00	0,00	1 080,00
204	Subventions d'équipement versées	0,00	0,00	0,00
21	Immobilisations corporelles(5)	6 000,00	10 736 147,84	10 742 147,84
22	Immobilisations reçues en affectation(5)	(9) 0,00	0,00	0,00
23	Immobilisations en cours(5)	368 003,56	0,00	368 003,56
26	Participations et créances rattachées	0,00	328 832,00	328 832,00
27	Autres immobilisations financières	2 919 638,34	0,00	2 919 638,34
28	Amortissement des immobilisations		12 280 160,64	12 280 160,64
29	Prov. pour dépréciat° immobilisations (4)		0,00	0,00
39	Prov. dépréciat° des stocks et en-cours (4)		0,00	0,00
45...	Opérations pour compte de tiers (7)	0,00	0,00	0,00
481	Charges à rép. sur plusieurs exercices		0,00	0,00
49	Prov. dépréc. comptes de tiers (4)		0,00	0,00
59	Prov. dépréc. comptes financiers (4)		0,00	0,00
3...	Stocks	0,00	0,00	0,00
<b>Recettes d'investissement – Total</b>		<b>69 435 793,64</b>	<b>26 466 306,14</b>	<b>95 902 099,78</b>
<b>Pour information R 001 Solde d'exécution positif reporté de N-1</b>				<b>0,00</b>

(1) Y compris les opérations relatives au rattachement des charges et des produits et les opérations d'ordre semi-budgétaires.

(2) Voir liste des opérations d'ordre.

(3) Permet de retracer des opérations particulières telles que les opérations de stocks liées à la tenue d'un inventaire permanent simplifié.

(4) Si la commune ou l'établissement applique le régime des provisions budgétaires.

(5) Hors chapitres « opérations d'équipement ».

(6) Seul le total des opérations pour compte de tiers figure sur cet état (voir le détail Annexe IV A9).

(7) A servir uniquement lorsque la commune ou l'établissement effectue une dotation initiale en espèces au profit d'un service public non personnalisé qu'elle ou qu'il crée.

(8) En dépenses, le chapitre 22 retrace les travaux d'investissement réalisés sur les biens reçus en affectation. En recette, il retrace, le cas échéant, l'annulation de tels travaux effectués sur un exercice antérieur.

<b>III – VOTE DU BUDGET</b>	<b>III</b>
<b>SECTION DE FONCTIONNEMENT – DETAIL DES DEPENSES</b>	<b>A1</b>

Chap/ art (1)	Libellé (1)	Crédits ouverts (BP+DM+RAR N-1)	Crédits employés (ou restant à employer)			Crédits annulés
			Mandats émis	Charges rattachées	Restes à réaliser au 31/12	
<b>011</b>	<b>Charges à caractère général</b>	<b>38 224 162,00</b>	<b>32 887 114,33</b>	<b>2 959 694,37</b>	<b>0,00</b>	<b>2 377 353,30</b>
605	Achats matériel, équipements et travaux	350 142,19	335 300,87	8 840,43	0,00	6 000,89
60611	Eau et assainissement	444 868,33	425 706,66	3 924,00	0,00	15 237,67
60612	Energie - Electricité	3 876 879,26	3 412 432,44	69 479,71	0,00	394 967,11
60613	Chauffage urbain	478 250,00	445 110,21	0,00	0,00	33 139,79
60621	Combustibles	71 442,64	67 367,84	1 191,96	0,00	2 882,84
60622	Carburants	531 100,00	460 807,81	70 290,10	0,00	2,09
60623	Alimentation	156 541,98	148 828,93	2 155,99	0,00	5 557,06
60628	Autres fournitures non stockées	35 066,03	32 668,18	2 363,77	0,00	34,08
60631	Fournitures d'entretien	341 068,11	302 653,65	30 021,82	0,00	8 392,64
60632	Fournitures de petit équipement	743 105,60	619 452,79	63 825,03	0,00	59 827,78
60633	Fournitures de voirie	95 197,00	39 143,43	54 577,23	0,00	1 476,34
60636	Vêtements de travail	321 374,53	294 175,65	22 191,09	0,00	5 007,79
6064	Fournitures administratives	244 134,12	179 299,34	26 564,29	0,00	38 270,49
6065	Livres, disques, ... (médiathèque)	435 491,13	433 119,00	1 793,84	0,00	578,29
6067	Fournitures scolaires	803 980,08	787 258,00	10 592,73	0,00	6 129,35
6068	Autres matières et fournitures	917 411,51	812 238,17	98 342,70	0,00	6 830,64
611	Contrats de prestations de services	474 600,91	0,00	0,00	0,00	474 600,91
6132	Locations immobilières	926 452,26	773 352,74	113 900,45	0,00	39 199,07
6135	Locations mobilières	107 298,80	107 053,04	13 384,53	0,00	-13 138,77
614	Charges locatives et de copropriété	147 104,60	98 904,96	41 348,45	0,00	6 851,19
61521	Entretien terrains	1 993 069,56	1 766 692,35	206 189,42	0,00	20 187,79
615221	Entretien, réparations bâtiments publics	1 115 937,53	1 045 518,08	46 589,74	0,00	23 829,71
615228	Entretien, réparations autres bâtiments	12 500,00	8 626,07	0,00	0,00	3 873,93
615231	Entretien, réparations voiries	4 129 934,16	3 712 648,60	411 562,61	0,00	5 722,95
615232	Entretien, réparations réseaux	6 601,45	6 601,37	0,00	0,00	0,08
61551	Entretien matériel roulant	147 951,76	97 455,51	38 318,13	0,00	12 178,12
61558	Entretien autres biens mobiliers	166 936,06	119 131,32	13 420,35	0,00	34 384,39
6156	Maintenance	1 925 725,44	1 659 788,22	218 126,08	0,00	47 811,14
6161	Multirisques	685 434,39	671 075,33	7 000,00	0,00	7 359,06
617	Etudes et recherches	70 223,60	57 560,29	0,00	0,00	12 663,31
6182	Documentation générale et technique	126 631,75	106 405,99	3 065,71	0,00	17 160,05
6184	Versements à des organismes de formation	395 940,47	265 289,43	125 209,31	0,00	5 441,73
6185	Frais de colloques et de séminaires	104 853,17	100 390,37	0,00	0,00	4 462,80
6188	Autres frais divers	106 787,28	88 215,63	3 240,00	0,00	15 331,65
6225	Indemnités aux comptable et régisseurs	19 800,00	13 009,91	0,00	0,00	6 790,09
6226	Honoraires	420 192,21	257 084,90	20 099,68	0,00	143 007,63
6227	Frais d'actes et de contentieux	164 426,00	79 935,86	50 885,76	0,00	33 604,38
6228	Divers	2 475,00	0,00	0,00	0,00	2 475,00
6231	Annonces et insertions	231 751,89	255 800,56	35 058,10	0,00	-59 106,77
6232	Fêtes et cérémonies	63 570,00	63 429,93	0,00	0,00	140,07
6233	Foires et expositions	4 337,00	80,00	0,00	0,00	4 257,00
6236	Catalogues et imprimés	93 904,80	87 740,19	44 154,30	0,00	-37 989,69
6237	Publications	277 697,00	204 639,90	27 394,80	0,00	45 662,30
6238	Divers	1 571 047,31	1 273 207,68	143 076,96	0,00	154 762,67
6241	Transports de biens	51 355,74	25 099,34	16 316,00	0,00	9 940,40
6247	Transports collectifs	182 083,16	138 814,24	13 278,49	0,00	29 990,43
6248	Divers	2 635,20	1 126,84	0,00	0,00	1 508,36
6251	Voyages et déplacements	47 290,00	20 867,75	3 939,89	0,00	22 482,36
6256	Missions	104 650,00	81 142,89	2 516,34	0,00	20 990,77
6257	Réceptions	345 914,48	246 846,76	22 730,30	0,00	76 337,42
6261	Frais d'affranchissement	33 596,00	30 485,00	0,00	0,00	3 111,00
6262	Frais de télécommunications	454 897,46	405 657,18	41 115,21	0,00	8 125,07
627	Services bancaires et assimilés	163 706,70	14 844,92	0,00	0,00	148 861,78
6281	Concours divers (cotisations)	105 874,34	99 131,60	0,00	0,00	6 742,74
6282	Frais de gardiennage (églises, forêts, .	692 721,17	647 612,47	47 539,28	0,00	-2 430,58
6283	Frais de nettoyage des locaux	1 781 429,24	1 582 918,53	140 830,59	0,00	57 680,12
62876	Remb. frais à un GFP de rattachement	3 528 998,00	3 528 998,00	0,00	0,00	0,00

VILLE DE REIMS - BUDGET PRINCIPAL - CA - 2017

Chap/ art (1)	Libellé (1)	Crédits ouverts (BP+DM+RAR N-1)	Crédits employés (ou restant à employer)			Crédits annulés
			Mandats émis	Charges rattachées	Restes à réaliser au 31/12	
62878	Remb. frais à d'autres organismes	70 954,28	40 287,34	41 224,06	0,00	-10 557,12
6288	Autres services extérieurs	4 327 173,58	3 352 725,07	593 786,66	0,00	380 661,85
63512	Taxes foncières	787 114,00	781 737,68	5 376,00	0,00	0,32
63513	Autres impôts locaux	111 506,40	109 264,00	1 737,00	0,00	505,40
6355	Taxes et impôts sur les véhicules	10 000,00	8 509,26	620,48	0,00	870,26
6358	Autres droits	68 600,00	50 180,00	0,00	0,00	18 420,00
637	Autres impôts, taxes (autres organismes)	14 425,34	5 664,26	505,00	0,00	8 256,08
<b>012</b>	<b>Charges de personnel, frais assimilés</b>	<b>109 063 412,00</b>	<b>105 162 106,64</b>	<b>139 506,00</b>	<b>0,00</b>	<b>3 761 799,36</b>
6216	Personnel affecté par GFP de rattachement	18 889 332,00	18 888 938,00	0,00	0,00	394,00
6218	Autre personnel extérieur	68 738,00	59 388,65	12 500,99	0,00	-3 151,64
6331	Versement de transport	805 950,00	791 977,99	0,00	0,00	13 972,01
6336	Cotisations CNFPT et CDGFPT	416 222,00	412 679,08	0,00	0,00	3 542,92
6338	Autres impôts, taxes sur rémunérations	139 926,00	136 242,96	0,00	0,00	3 683,04
64111	Rémunération principale titulaires	39 627 942,62	37 673 315,83	0,00	0,00	1 954 626,79
64112	NBI, SFT, indemnité résidence	1 168 928,00	1 169 269,18	0,00	0,00	-341,18
64118	Autres indemnités titulaires	13 767 234,45	13 480 640,47	0,00	0,00	286 593,98
64131	Rémunérations non tit.	8 526 136,12	7 963 720,55	923,78	0,00	561 491,79
64138	Autres indemnités non tit.	18 000,00	9 163,03	0,00	0,00	8 836,97
64162	Emplois d'avenir	103 000,00	1 498,75	0,00	0,00	101 501,25
64168	Autres emplois d'insertion	391 000,00	299 442,68	0,00	0,00	91 557,32
6417	Rémunérations des apprentis	136 000,00	80 271,02	0,00	0,00	55 728,98
6451	Cotisations à l'U.R.S.S.A.F.	8 971 471,00	8 959 296,92	0,00	0,00	12 174,08
6453	Cotisations aux caisses de retraites	12 946 577,00	12 495 727,78	0,00	0,00	450 849,22
6455	Cotisations pour assurance du personnel	236 855,00	246 874,68	0,00	0,00	-10 019,68
6456	Versement au F.N.C. supplément familial	160 000,00	128 823,00	0,00	0,00	31 177,00
6457	Cotis. sociales liées à l'apprentissage	3 800,00	4 076,16	0,00	0,00	-276,16
64731	Allocations chômage versées directement	594 000,00	590 108,14	0,00	0,00	3 891,86
6475	Médecine du travail, pharmacie	181 300,00	155 521,19	3 892,99	0,00	21 885,82
6478	Autres charges sociales diverses	1 349 993,45	1 224 104,42	122 188,24	0,00	3 700,79
6488	Autres charges	561 006,36	391 026,16	0,00	0,00	169 980,20
<b>014</b>	<b>Atténuations de produits</b>	<b>150 000,00</b>	<b>124 148,44</b>	<b>0,00</b>	<b>0,00</b>	<b>25 851,56</b>
7391172	Dégrèvt taxe habitat <sup>o</sup> sur logements vaca	143 700,00	117 930,00	0,00	0,00	25 770,00
7396	Revers impôt/cercles,maisons jeux (CCAS)	6 300,00	6 218,44	0,00	0,00	81,56
<b>65</b>	<b>Autres charges de gestion courante</b>	<b>46 156 800,37</b>	<b>45 171 126,40</b>	<b>220 111,50</b>	<b>0,00</b>	<b>765 562,47</b>
651	Redevances pour licences, logiciels, ...	70 857,57	57 810,10	2 969,02	0,00	10 078,45
6521	Déficit budgets annexes administratifs	951 200,00	841 246,52	0,00	0,00	109 953,48
6531	Indemnités	657 000,00	635 130,69	0,00	0,00	21 869,31
6532	Frais de mission	41 974,92	36 811,45	400,00	0,00	4 763,47
6533	Cotisations de retraite	77 000,00	55 752,19	0,00	0,00	21 247,81
6534	Cotis. de sécurité sociale - part patron	166 000,00	172 395,84	0,00	0,00	-6 395,84
6535	Formation	35 000,00	23 061,10	16 217,04	0,00	-4 278,14
6541	Créances admises en non-valeur	60 000,00	32 912,52	0,00	0,00	27 087,48
6542	Créances éteintes	60 000,00	3 156,24	0,00	0,00	56 843,76
6556	Indemnités de logement aux instituteurs	200,00	92,98	0,00	0,00	107,02
6558	Autres contributions obligatoires	1 376 920,00	1 376 920,00	0,00	0,00	0,00
65732	Subv. fonct. Régions	5 000,00	0,00	5 000,00	0,00	0,00
65733	Subv. fonct. Départements	45 000,00	44 631,00	0,00	0,00	369,00
657361	Subv. fonct. Caisse des écoles	4 200 000,00	4 200 000,00	0,00	0,00	0,00
657362	Subv. fonct. CCAS	7 084 165,00	7 079 000,00	0,00	0,00	5 165,00
657364	Subv. fonct. Établ. Industriel, commerc	7 737 144,00	7 737 144,00	0,00	0,00	0,00
65737	Autres établissements publics locaux	42 862,19	42 862,19	0,00	0,00	0,00
6574	Subv. fonct. Associat <sup>o</sup> , personnes privée	23 534 262,33	22 823 511,15	193 298,40	0,00	517 452,78
658	Charges diverses de gestion courante	12 214,36	8 688,43	2 227,04	0,00	1 298,89
<b>656</b>	<b>Frais fonctionnement des groupes d'élus</b>	<b>218 000,00</b>	<b>100 548,98</b>	<b>371,38</b>	<b>0,00</b>	<b>117 079,64</b>
6561	Frais de personnel	160 000,00	88 795,99	0,00	0,00	71 204,01
6562	Matériel, équipement et fournitures	58 000,00	11 752,99	371,38	0,00	45 875,63
<b>TOTAL DEPENSES DE GESTION DES SERVICES (a)</b> <b>= (011+012+014+65+656)</b>		<b>193 812 374,37</b>	<b>183 445 044,79</b>	<b>3 319 683,25</b>	<b>0,00</b>	<b>7 047 646,33</b>
<b>66</b>	<b>Charges financières (b)</b>	<b>7 493 000,00</b>	<b>4 007 145,48</b>	<b>2 075 842,00</b>	<b>0,00</b>	<b>1 410 012,52</b>
66111	Intérêts réglés à l'échéance	7 323 000,00	6 196 461,79	0,00	0,00	1 126 538,21
66112	Intérêts - Rattachement des ICNE	-200 000,00	-2 390 077,00	2 075 842,00	0,00	114 235,00

VILLE DE REIMS - BUDGET PRINCIPAL - CA - 2017

Chap/ art (1)	Libellé (1)	Crédits ouverts (BP+DM+RAR N-1)	Crédits employés (ou restant à employer)			Crédits annulés
			Mandats émis	Charges rattachées	Restes à réaliser au 31/12	
6615	Intérêts comptes courants et de dépôts	150 000,00	182,08	0,00	0,00	149 817,92
6688	Autres	220 000,00	200 578,61	0,00	0,00	19 421,39
<b>67</b>	<b>Charges exceptionnelles (c)</b>	<b>8 231 587,08</b>	<b>6 688 082,11</b>	<b>118 172,67</b>	<b>0,00</b>	<b>1 425 332,30</b>
6711	Intérêts moratoires, pénalités / marché	29 624,50	9 526,14	0,00	0,00	20 098,36
6713	Secours et dots	32 100,00	14 556,66	0,00	0,00	17 543,34
6714	Bourses et prix	43 564,73	17 046,45	6 500,00	0,00	20 018,28
6718	Autres charges exceptionnelles gestion	1 252 670,95	41 745,46	0,00	0,00	1 210 925,49
673	Titres annulés (sur exercices antérieurs)	55 302,32	20 876,12	0,00	0,00	34 426,20
67443	Subv. aux fermiers et concessionnaires	6 198 418,00	6 198 415,68	0,00	0,00	2,32
6745	Subv. aux personnes de droit privé	241 252,58	7 262,08	111 672,67	0,00	122 317,83
678	Autres charges exceptionnelles	378 654,00	378 653,52	0,00	0,00	0,48
<b>68</b>	<b>Dotations provisions semi-budgétaires (d) (3)</b>	<b>0,00</b>	<b>0,00</b>	<b>0,00</b>	<b>0,00</b>	<b>0,00</b>
<b>022</b>	<b>Dépenses imprévues (e)</b>	<b>299 557,07</b>				
<b>TOTAL DES DEPENSES REELLES = a+b+c+d+e</b>		<b>209 836 518,52</b>	<b>194 140 272,38</b>	<b>5 513 697,92</b>	<b>0,00</b>	<b>10 182 548,22</b>
<b>023</b>	<b>Virement à la section d'investissement</b>	<b>26 048 767,42</b>	<b>0,00</b>			<b>26 048 767,42</b>
<b>042</b>	<b>Opérat° ordre transfert entre sections (4) (5) (6)</b>	<b>12 300 000,00</b>	<b>20 003 646,20</b>			<b>-7 703 646,20</b>
675	Valeurs comptables immobilisations cédée	0,00	5 814 311,34			-5 814 311,34
6761	Différences sur réalisations (positives)	0,00	1 909 174,22			-1 909 174,22
6811	Dot. amort. et prov. Immos incorporelles	12 300 000,00	12 280 160,64			19 839,36
<b>TOTAL DES PRELEVEMENTS AU PROFIT DE LA SECTION D'INVESTISSEMENT</b>		<b>38 348 767,42</b>	<b>20 003 646,20</b>			<b>18 345 121,22</b>
<b>043</b>	<b>Opérat° ordre intérieur de la section (7)</b>	<b>0,00</b>	<b>0,00</b>			<b>0,00</b>
<b>TOTAL DES DEPENSES D'ORDRE</b>		<b>38 348 767,42</b>	<b>20 003 646,20</b>			<b>18 345 121,22</b>
<b>TOTAL DES DEPENSES DE FONCTIONNEMENT DE L'EXERCICE (= Total des opérations réelles et d'ordre)</b>		<b>248 185 285,94</b>	<b>214 143 918,58</b>	<b>5 513 697,92</b>	<b>0,00</b>	<b>28 527 669,44</b>
<b>Pour information D 002 Déficit de fonctionnement reporté de N-1</b>		<b>0,00</b>				

**Détail du calcul des ICNE au compte 66112 (2)**

Montant des ICNE de l'exercice	2 075 842,00
Montant des ICNE de l'exercice N-1	2 390 077,00
= Différence ICNE N – ICNE N-1	-314 235,00

(1) Détailler les chapitres budgétaires par article conformément au plan de comptes appliqué par la commune ou l'établissement.

(2) Si le mandatement des ICNE de l'exercice est inférieur au montant de l'exercice N-1, le montant du compte 66112 sera négatif.

(3) Si la commune ou l'établissement applique le régime des provisions semi-budgétaires.

(4) Cf. définition du chapitre des opérations d'ordre, *DF 042 = RI 040*.

(5) Dont 675 et 676.

(6) Le compte 6815 peut figurer dans le détail du chapitre 042 si la commune ou l'établissement applique le régime des provisions budgétaires.

(7) Chapitre destiné à retracer les opérations particulières telles que les opérations de stocks ou liées à la tenue d'un inventaire permanent simplifié.



<b>III – VOTE DU BUDGET</b>	<b>III</b>
<b>SECTION DE FONCTIONNEMENT – DETAIL DES RECETTES</b>	<b>A2</b>

Chap/ art(1)	Libellé (1)	Crédits ouverts (BP+DM+RAR N-1)	Crédits employés (ou restant à employer)			Crédits annulés
			Titres émis	Produits rattachés	Restes à réaliser au 31/12	
<b>013</b>	<b>Atténuations de charges</b>	<b>755 000,00</b>	<b>829 015,24</b>	<b>0,00</b>	<b>0,00</b>	<b>-74 015,24</b>
6419	Remboursements rémunérations personnel	250 000,00	236 395,57	0,00	0,00	13 604,43
6459	Rembours charges SS et prévoyance	1 000,00	65 019,87	0,00	0,00	-64 019,87
6479	Rembours sur autres charges sociales	504 000,00	527 599,80	0,00	0,00	-23 599,80
<b>70</b>	<b>Produits services, domaine et ventes div</b>	<b>10 497 457,00</b>	<b>10 151 905,45</b>	<b>209 959,17</b>	<b>0,00</b>	<b>135 592,38</b>
70311	Concessions cimetières (produit net)	410 000,00	422 768,71	0,00	0,00	-12 768,71
70321	Stationnement et location voie publique	506 000,00	701 239,70	0,00	0,00	-195 239,70
70323	Redev. occupat° domaine public communal	876 211,00	553 137,18	0,00	0,00	323 073,82
70328	Autres droits stationnement et location	501 000,00	556 107,05	0,00	0,00	-55 107,05
7062	Redevances services à caractère culturel	270 821,00	313 418,36	0,00	0,00	-42 597,36
70631	Redevances services à caractère sportif	266 000,00	-4 789,17	209 959,17	0,00	60 830,00
70632	Redevances services à caractère loisir	619 000,00	604 883,09	0,00	0,00	14 116,91
7064	Taxes de désinfect° (services hygiène)	5 000,00	7 010,46	0,00	0,00	-2 010,46
7067	Redev. services périscolaires et enseign	230 000,00	207 791,32	0,00	0,00	22 208,68
70688	Autres prestations de services	25 600,00	34 573,94	0,00	0,00	-8 973,94
7078	Autres marchandises	10 000,00	7 611,23	0,00	0,00	2 388,77
7083	Locations diverses (autres qu'immeubles)	84 000,00	59 890,94	0,00	0,00	24 109,06
70841	Mise à dispo personnel B.A. , régies	2 095 000,00	2 208 976,49	0,00	0,00	-113 976,49
70846	Mise à dispo personnel GFP rattachement	2 748 742,00	2 745 033,00	0,00	0,00	3 709,00
70848	Mise à dispo personnel autres organismes	798 800,00	717 998,11	0,00	0,00	80 801,89
70872	Remb. frais B.A. et régies municipales	20 000,00	19 980,30	0,00	0,00	19,70
70873	Remb. frais par les C.C.A.S.	7 500,00	4 693,50	0,00	0,00	2 806,50
70874	Remb. frais par les caisses des écoles	13 000,00	13 330,91	0,00	0,00	-330,91
70876	Remb. frais par le GFP de rattachement	303 043,00	306 751,00	0,00	0,00	-3 708,00
70878	Remb. frais par d'autres redevables	538 270,00	587 582,22	0,00	0,00	-49 312,22
7088	Produits activités annexes (abonnements)	169 470,00	83 917,11	0,00	0,00	85 552,89
<b>73</b>	<b>Impôts et taxes</b>	<b>162 633 818,00</b>	<b>163 360 295,62</b>	<b>537 712,07</b>	<b>0,00</b>	<b>-1 264 189,69</b>
73111	Taxes foncières et d'habitation	117 964 097,00	117 230 926,00	400 000,00	0,00	333 171,00
73211	Attribution de compensation	22 246 690,00	22 859 589,00	0,00	0,00	-612 899,00
73212	Dotations de solidarité communautaire	7 580 000,00	7 580 000,00	0,00	0,00	0,00
73223	Fonds péréquation ress. com. et intercom	2 413 731,00	2 413 082,00	0,00	0,00	649,00
7333	Taxes funéraires	110 000,00	109 080,00	0,00	0,00	920,00
7337	Droits de stationnement	3 740 000,00	4 088 757,97	66 000,00	0,00	-414 757,97
7343	Taxes sur les pylônes électriques	13 000,00	13 908,00	0,00	0,00	-908,00
7351	Taxe consommation finale d'électricité	2 725 000,00	2 709 718,24	71 712,07	0,00	-56 430,31
7363	Impôt sur les cercles et maisons de jeux	1 000,00	18 661,82	0,00	0,00	-17 661,82
7364	Prélèvement sur les produits des jeux	300,00	0,00	0,00	0,00	300,00
7368	Taxes locales sur la publicité extérieur	700 000,00	713 948,58	0,00	0,00	-13 948,58
7381	Taxes additionnelles droits de mutation	5 140 000,00	5 622 624,01	0,00	0,00	-482 624,01
<b>74</b>	<b>Dotations et participations</b>	<b>62 134 992,37</b>	<b>61 266 306,64</b>	<b>0,00</b>	<b>0,00</b>	<b>868 685,73</b>
7411	Dotations forfaitaire	25 938 626,00	25 938 626,00	0,00	0,00	0,00
74123	Dotations de solidarité urbaine	23 972 218,00	23 972 218,00	0,00	0,00	0,00
74127	Dotations nationale de péréquation	668 000,00	668 844,00	0,00	0,00	-844,00
744	FCTVA	674 692,00	232 077,68	0,00	0,00	442 614,32
745	Dotations spéciales instituteurs	25 000,00	16 848,00	0,00	0,00	8 152,00
7461	DGD	2 153 000,00	2 229 492,00	0,00	0,00	-76 492,00
74712	Emplois d'avenir	76 500,00	1 137,31	0,00	0,00	75 362,69
74718	Autres participations Etat	2 101 000,00	1 879 848,67	0,00	0,00	221 151,33
7472	Participat° Régions	44 000,00	7 996,50	0,00	0,00	36 003,50
7473	Participat° Départements	137 900,00	145 381,00	0,00	0,00	-7 481,00
74751	Participat° GFP de rattachement	0,00	6 000,00	0,00	0,00	-6 000,00
7478	Participat° Autres organismes	1 057 709,37	916 056,48	0,00	0,00	141 652,89
7481	Attrib./impôt/cercles et maisons de jeux	607 000,00	607 873,00	0,00	0,00	-873,00
7482	Compens. perte taxe add. droits mutation	10 000,00	17 426,00	0,00	0,00	-7 426,00
748314	Dotat° unique compensat° spécif. TP	128 086,00	128 086,00	0,00	0,00	0,00
74834	Etat - Compens. exonérat° taxes foncière	1 062 465,00	1 062 505,00	0,00	0,00	-40,00
74835	Etat - Compens. exonérat° taxe habitat°	3 363 576,00	3 363 576,00	0,00	0,00	0,00
7484	Dotations de recensement	38 000,00	37 105,00	0,00	0,00	895,00



VILLE DE REIMS - BUDGET PRINCIPAL - CA - 2017

Chap/ art(1)	Libellé (1)	Crédits ouverts (BP+DM+RAR N-1)	Crédits employés (ou restant à employer)			Crédits annulés
			Titres émis	Produits rattachés	Restes à réaliser au 31/12	
7485	Dotations pour les titres sécurisés	77 220,00	35 210,00	0,00	0,00	42 010,00
<b>75</b>	<b>Autres produits de gestion courante</b>	<b>4 770 203,00</b>	<b>4 818 743,22</b>	<b>0,00</b>	<b>0,00</b>	<b>-48 540,22</b>
752	Revenus des immeubles	2 895 733,00	2 862 882,02	0,00	0,00	32 850,98
757	Redevances versées par fermiers, conces.	1 874 470,00	1 948 409,63	0,00	0,00	-73 939,63
758	Produits divers de gestion courante	0,00	7 451,57	0,00	0,00	-7 451,57
<b>TOTAL = RECETTES DE GESTION DES SERVICES (a) = 70+73+74+75+013</b>		<b>240 791 470,37</b>	<b>240 426 266,17</b>	<b>747 671,24</b>	<b>0,00</b>	<b>-382 467,04</b>
<b>76</b>	<b>Produits financiers (b)</b>	<b>959 660,00</b>	<b>958 356,72</b>	<b>0,00</b>	<b>0,00</b>	<b>1 303,28</b>
761	Produits de participations	7 000,00	7 070,97	0,00	0,00	-70,97
7621	Prod. Immo. fin. - encaissées à échéance	15 360,00	15 361,36	0,00	0,00	-1,36
76232	Remb. intérêts emprunts GFP rattachement	935 800,00	935 924,39	0,00	0,00	-124,39
7688	Autres	1 500,00	0,00	0,00	0,00	1 500,00
<b>77</b>	<b>Produits exceptionnels (c)</b>	<b>341 093,00</b>	<b>5 310 273,10</b>	<b>0,00</b>	<b>0,00</b>	<b>-4 969 180,10</b>
7711	Dédits et pénalités perçus	33 000,00	27 824,01	0,00	0,00	5 175,99
7713	Libéralités reçues	12 000,00	2 500,00	0,00	0,00	9 500,00
7714	Recouvert créances admises en non valeur	0,00	5 134,92	0,00	0,00	-5 134,92
7718	Autres produits except. opérat° gestion	165 000,00	111 856,20	0,00	0,00	53 143,80
773	Mandats annulés (exercices antérieurs)	101 093,00	104 462,06	0,00	0,00	-3 369,06
775	Produits des cessions d'immobilisations	0,00	4 397 653,71	0,00	0,00	-4 397 653,71
7788	Produits exceptionnels divers	30 000,00	660 842,20	0,00	0,00	-630 842,20
<b>78</b>	<b>Reprises provisions semi-budgétaires (d) (2)</b>	<b>1 180 000,00</b>	<b>0,00</b>	<b>0,00</b>	<b>0,00</b>	<b>1 180 000,00</b>
7815	Rep. prov. charges fonctionnt courant	1 180 000,00	0,00	0,00	0,00	1 180 000,00
<b>TOTAL DES RECETTES REELLES =a+b+c+d</b>		<b>243 272 223,37</b>	<b>246 694 895,99</b>	<b>747 671,24</b>	<b>0,00</b>	<b>-4 170 343,86</b>
<b>042</b>	<b>Opérat° ordre transfert entre sections (3) (4) (5)</b>	<b>2 913 062,57</b>	<b>6 014 975,81</b>			<b>-3 101 913,24</b>
722	Immobilisations corporelles	2 135 000,00	2 046 172,27			88 827,73
7761	Diff / réal (+) transférées en invest.	0,00	3 325 831,85			-3 325 831,85
777	Quote-part subv invest transf cpte résul	778 062,57	642 971,69			135 090,88
<b>043</b>	<b>Opérat° ordre intérieur de la section (6)</b>	<b>0,00</b>	<b>0,00</b>			<b>0,00</b>
<b>TOTAL DES RECETTES D'ORDRE</b>		<b>2 913 062,57</b>	<b>6 014 975,81</b>			<b>-3 101 913,24</b>
<b>TOTAL DES RECETTES DE FONCTIONNEMENT DE L'EXERCICE (=Total des opérations réelles et d'ordre)</b>		<b>246 185 285,94</b>	<b>252 709 871,80</b>	<b>747 671,24</b>	<b>0,00</b>	<b>-7 272 257,10</b>
<b>Pour information R 002 Excédent de fonctionnement reporté de N-1</b>		<b>2 000 000,00</b>				

**Détail du calcul des ICNE au compte 7622**

Montant des ICNE de l'exercice	0,00
Montant des ICNE de l'exercice N-1	0,00
= Différence ICNE N – ICNE N-1	0,00

(1) Détailler les chapitres budgétaires par article conformément au plan de comptes appliqué par la commune ou l'établissement.

(2) Si la commune ou l'établissement applique le régime des provisions semi-budgétaires.

(3) Cf. définitions du chapitre des opérations d'ordre, RF 042 = DI 040.

(4) Dont 776.

(5) Le compte 7815 peut figurer dans le détail du chapitre 042 si la commune ou l'établissement applique le régime des provisions budgétaires.

(6) Chapitre destiné à retracer les opérations particulières telles que les opérations de stocks ou liées à la tenue d'un inventaire permanent simplifié.

<b>III – VOTE DU BUDGET</b>	<b>III</b>
<b>SECTION D'INVESTISSEMENT – DETAIL DES DEPENSES</b>	<b>B1</b>

Chap/ art (1)	Libellé (1)	Crédits ouverts (BP+DM+RAR N-1)	Mandats émis	Restes à réaliser au 31/12	Crédits annulés
<b>010</b>	<b>Stocks</b>	<b>0,00</b>	<b>0,00</b>	<b>0,00</b>	<b>0,00</b>
<b>20</b>	<b>Immobilisations incorporelles (sauf opérations et 204)</b>	<b>5 196 406,00</b>	<b>2 910 892,64</b>	<b>0,00</b>	<b>2 285 513,36</b>
2031	Frais d'études	4 204 886,00	2 311 362,12	0,00	1 893 523,88
2033	Frais d'insertion	62 386,00	49 916,75	0,00	12 469,25
2051	Concessions, droits similaires	929 134,00	549 613,77	0,00	379 520,23
<b>204</b>	<b>Subventions d'équipement versées (sauf opérations)</b>	<b>1 088 750,47</b>	<b>893 027,90</b>	<b>0,00</b>	<b>195 722,57</b>
2041512	GFP rat : Bâtiments, installations	159 600,00	113 119,48	0,00	46 480,52
2041641	IC : Bien mobilier, matériel	70 000,00	70 000,00	0,00	0,00
20421	Privé : Bien mobilier, matériel	449 050,47	372 649,75	0,00	76 400,72
20422	Privé : Bâtiments, installations	410 100,00	337 258,67	0,00	72 841,33
<b>21</b>	<b>Immobilisations corporelles (sauf opérations)</b>	<b>12 297 769,96</b>	<b>7 400 982,76</b>	<b>0,00</b>	<b>4 896 787,20</b>
2111	Terrains nus	2 651 205,02	1 158 010,32	0,00	1 493 194,70
2112	Terrains de voirie	115 758,98	20 916,72	0,00	94 842,26
2132	Immeubles de rapport	101 634,00	99 499,00	0,00	2 135,00
2138	Autres constructions	70 668,00	6 716,38	0,00	63 951,62
2151	Réseaux de voirie	29 280,00	29 280,00	0,00	0,00
2152	Installations de voirie	1 029 962,85	1 025 744,51	0,00	4 218,34
21571	Matériel roulant	182 700,00	182 400,00	0,00	300,00
21578	Autre matériel et outillage de voirie	46 500,00	18 261,55	0,00	28 238,45
2158	Autres inst., matériel, outil. techniques	482 091,17	443 913,78	0,00	38 177,39
2161	Oeuvres et objets d'art	177 882,25	173 736,62	0,00	4 145,63
2162	Fonds anciens des bibliothèques et musée	122 588,00	117 013,30	0,00	5 574,70
2168	Autres collections et oeuvres d'art	46 186,35	41 647,21	0,00	4 539,14
2181	Installat° générales, agencements	90 849,00	90 849,00	0,00	0,00
2182	Matériel de transport	637 437,74	619 821,35	0,00	17 616,39
2183	Matériel de bureau et informatique	2 371 723,31	2 211 572,10	0,00	160 151,21
2184	Mobilier	430 455,69	382 066,00	0,00	48 389,69
2188	Autres immobilisations corporelles	3 710 847,60	779 534,92	0,00	2 931 312,68
<b>22</b>	<b>Immobilisations reçues en affectation (sauf opérations)</b>	<b>194 036,70</b>	<b>194 036,60</b>	<b>0,00</b>	<b>0,10</b>
2261	Oeuvres et objets d'art (affectation)	194 036,70	194 036,60	0,00	0,10
<b>23</b>	<b>Immobilisations en cours (sauf opérations)</b>	<b>29 682 604,74</b>	<b>25 280 512,66</b>	<b>0,00</b>	<b>4 402 092,08</b>
2312	Agencements et aménagements de terrains	3 279 399,94	3 118 421,57	0,00	160 978,37
2313	Constructions	20 205 098,54	16 286 178,93	0,00	3 918 919,61
2315	Installat°, matériel et outillage techni	5 174 711,53	4 877 821,64	0,00	296 889,89
2318	Autres immo. corporelles en cours	293 495,53	285 686,21	0,00	7 809,32
238	Avances versées commandes immo. incorp.	729 899,20	712 404,31	0,00	17 494,89
<b>Total des dépenses d'équipement</b>		<b>48 459 567,87</b>	<b>36 679 452,56</b>	<b>0,00</b>	<b>11 780 115,31</b>
<b>10</b>	<b>Dotations, fonds divers et réserves</b>	<b>270 000,00</b>	<b>227 919,00</b>	<b>0,00</b>	<b>42 081,00</b>
10223	TLE	227 919,00	227 919,00	0,00	0,00
10226	Taxe d'aménagement	42 081,00	0,00	0,00	42 081,00
<b>13</b>	<b>Subventions d'investissement</b>	<b>8 990 640,33</b>	<b>8 990 640,33</b>	<b>0,00</b>	<b>0,00</b>
1311	Subv. transf. Etat et établ. Nationaux	61 401,00	61 401,00	0,00	0,00
1323	Subv. non transf. Départements	8 929 239,33	8 929 239,33	0,00	0,00
<b>16</b>	<b>Emprunts et dettes assimilées</b>	<b>53 837 477,46</b>	<b>33 645 627,03</b>	<b>61 526,33</b>	<b>20 130 324,10</b>
1641	Emprunts en euros	22 148 000,00	22 036 019,98	0,00	111 980,02
16441	Opérat° afférentes à l'emprunt	11 521 000,00	11 520 471,67	0,00	528,33
16449	Opérat° de tirage sur ligne trésorerie	20 000 000,00	0,00	0,00	20 000 000,00
165	Dépôts et cautionnements reçus	165 977,46	86 765,13	61 526,33	17 686,00
16818	Emprunts - Autres prêteurs	2 500,00	2 370,25	0,00	129,75
<b>18</b>	<b>Compte de liaison : affectat° (BA,régie)</b>	<b>0,00</b>	<b>0,00</b>	<b>0,00</b>	<b>0,00</b>
<b>26</b>	<b>Participat° et créances rattachées</b>	<b>15,50</b>	<b>15,50</b>	<b>0,00</b>	<b>0,00</b>
261	Titres de participation	15,50	15,50	0,00	0,00
<b>27</b>	<b>Autres immobilisations financières</b>	<b>20 000,00</b>	<b>0,00</b>	<b>0,00</b>	<b>20 000,00</b>
275	Dépôts et cautionnements versés	20 000,00	0,00	0,00	20 000,00
<b>020</b>	<b>Dépenses imprévues</b>	<b>202 670,73</b>			
<b>Total des dépenses financières</b>		<b>63 320 804,02</b>	<b>42 864 201,86</b>	<b>61 526,33</b>	<b>20 395 075,83</b>

VILLE DE REIMS - BUDGET PRINCIPAL - CA - 2017

Chap/ art (1)	Libellé (1)	Crédits ouverts (BP+DM+RAR N-1)	Mandats émis	Restes à réaliser au 31/12	Crédits annulés
454100	Travaux effectués d'office / le compte de tiers - Dépenses (3)	40 000,00	0,00	0,00	40 000,00
458100	Op. d'investissement sous mandat - Dépenses (par mandat) (3)	0,00	0,00	0,00	0,00
<b>Total des dépenses d'opérations pour compte de tiers</b>		<b>40 000,00</b>	<b>0,00</b>	<b>0,00</b>	<b>40 000,00</b>
<b>TOTAL DEPENSES REELLES</b>		<b>111 820 371,89</b>	<b>79 543 654,42</b>	<b>61 526,33</b>	<b>32 215 191,14</b>
<b>040</b>	<b>Opérat° ordre transfert entre sections (4)</b>	<b>2 913 062,57</b>	<b>6 014 975,81</b>		<b>-3 101 913,24</b>
	<b>Reprises sur autofinancement antérieur (5)</b>	<b>778 062,57</b>	<b>3 968 803,54</b>		<b>-3 190 740,97</b>
13911	Etat et établissements nationaux	126 000,00	125 263,44		736,56
13912	Sub. transf cpte résult. Régions	20 000,00	14 030,98		5 969,02
13913	Sub. transf cpte résult. Départements	20 000,00	11 526,39		8 473,61
13916	Sub. transf cpte résult. Autres EPL	612 062,57	492 150,88		119 911,69
192	Plus ou moins-values sur cession immo.	0,00	3 325 831,85		-3 325 831,85
	<b>Charges transférées (6)</b>	<b>2 135 000,00</b>	<b>2 046 172,27</b>		<b>88 827,73</b>
2313	Constructions	2 135 000,00	2 046 172,27		88 827,73
<b>041</b>	<b>Opérations patrimoniales (7)</b>	<b>10 612 659,94</b>	<b>6 462 659,94</b>		<b>4 150 000,00</b>
204411	Sub nat org pub - Biens mob, mat, études	350 000,00	350 000,00		0,00
204412	Sub nat org pub - Bâtiments, installat°	4 900 668,50	4 900 668,50		0,00
2051	Concessions, droits similaires	8 914,90	8 914,90		0,00
2111	Terrains nus	2 000 000,00	0,00		2 000 000,00
2112	Terrains de voirie	66 325,00	66 325,00		0,00
2118	Autres terrains	334 465,00	334 465,00		0,00
2135	Installations générales, agencements	668 153,90	668 153,90		0,00
2158	Autres inst., matériel, outil. techniques	81 391,06	81 391,06		0,00
2161	Oeuvres et objets d'art	1 000 000,00	0,00		1 000 000,00
2182	Matériel de transport	30 401,00	30 401,00		0,00
2183	Matériel de bureau et informatique	22 340,58	22 340,58		0,00
2313	Constructions	1 150 000,00	0,00		1 150 000,00
<b>TOTAL DEPENSES D'ORDRE</b>		<b>13 525 722,51</b>	<b>12 477 635,75</b>		<b>1 048 086,76</b>
<b>TOTAL DES DEPENSES D'INVESTISSEMENT DE L'EXERCICE (= Total des dépenses réelles et d'ordre)</b>		<b>125 346 094,40</b>	<b>92 021 290,17</b>	<b>61 526,33</b>	<b>33 263 277,90</b>
<b>Pour information D 001 Solde d'exécution négatif reporté de N-1</b>		<b>27 052 357,93</b>			

(1) Détailler les chapitres budgétaires par article conformément au plan de comptes appliqué par la commune ou l'établissement.

(2) Voir état III B3 pour le détail des opérations d'équipement.

(3) Voir annexes IV A9 pour le détail des opérations pour compte de tiers.

(4) Cf. définitions du chapitre d'opérations d'ordre, DI 040=RF 042.

(5) Les comptes 15, 29, 39, 49 et 59 peuvent figurer dans le détail du chapitre 040 si la commune ou l'établissement applique le régime des provisions budgétaires.

(6) Dont 192.

(7) Cf. définitions du chapitre des opérations d'ordre, DI 041= RI 041.

<b>III – VOTE DU BUDGET</b>	<b>III</b>
<b>SECTION D'INVESTISSEMENT – DETAIL DES RECETTES</b>	<b>B2</b>

Chap/ art (1)	Libellé (1)	Crédits ouverts (BP+DM+RAR N-1)	Titres émis	Restes à réaliser au 31/12	Crédits annulés
<b>010</b>	<b>Stocks</b>	<b>0,00</b>	<b>0,00</b>	<b>0,00</b>	<b>0,00</b>
<b>13</b>	<b>Subventions d'investissement</b>	<b>6 632 505,50</b>	<b>6 450 921,98</b>	<b>0,00</b>	<b>181 583,52</b>
1311	Subv. transf. Etat et établ. Nationaux	168 500,00	18 448,00	0,00	150 052,00
1313	Subv. transf. Départements	5 500,00	11 210,00	0,00	-5 710,00
1321	Subv. non transf. Etat, établ. nationaux	1 389 973,00	1 270 141,88	0,00	119 831,12
1322	Subv. non transf. Régions	2 386 853,50	2 385 363,50	0,00	1 490,00
1323	Subv. non transf. Départements	0,00	50 709,79	0,00	-50 709,79
1328	Autres subventions d'équip. non transf.	150 000,00	183 369,81	0,00	-33 369,81
1342	Amendes de police non transférable	2 531 679,00	2 531 679,00	0,00	0,00
<b>16</b>	<b>Emprunts et dettes assimilées(hors 165)</b>	<b>37 137 163,00</b>	<b>10 000 000,00</b>	<b>0,00</b>	<b>27 137 163,00</b>
1641	Emprunts en euros	17 137 163,00	10 000 000,00	0,00	7 137 163,00
16449	Opérat° de tirage sur ligne trésorerie	20 000 000,00	0,00	0,00	20 000 000,00
<b>20</b>	<b>Immobilisations incorporelles(sauf 204)</b>	<b>0,00</b>	<b>1 080,00</b>	<b>0,00</b>	<b>-1 080,00</b>
2051	Concessions, droits similaires	0,00	1 080,00	0,00	-1 080,00
<b>204</b>	<b>Subventions d'équipement versées</b>	<b>0,00</b>	<b>0,00</b>	<b>0,00</b>	<b>0,00</b>
<b>21</b>	<b>Immobilisations corporelles</b>	<b>0,00</b>	<b>6 000,00</b>	<b>0,00</b>	<b>-6 000,00</b>
2183	Matériel de bureau et informatique	0,00	6 000,00	0,00	-6 000,00
<b>22</b>	<b>Immobilisations reçues en affectation</b>	<b>0,00</b>	<b>0,00</b>	<b>0,00</b>	<b>0,00</b>
<b>23</b>	<b>Immobilisations en cours</b>	<b>1 000 000,00</b>	<b>368 003,56</b>	<b>0,00</b>	<b>631 996,44</b>
2313	Constructions	0,00	160,87	0,00	-160,87
2315	Installat°, matériel et outillage techni	0,00	14 400,00	0,00	-14 400,00
238	Avances versées commandes immo. incorp.	1 000 000,00	353 442,69	0,00	646 557,31
<b>Total des recettes d'équipement</b>		<b>44 769 668,50</b>	<b>16 826 005,54</b>	<b>0,00</b>	<b>27 943 662,96</b>
<b>10</b>	<b>Dotations, fonds divers et réserves</b>	<b>51 311 052,81</b>	<b>49 681 714,31</b>	<b>0,00</b>	<b>1 629 338,50</b>
10222	FCTVA	10 111 000,00	9 172 026,35	0,00	938 973,65
10223	TLE	0,00	4 953,00	0,00	-4 953,00
10226	Taxe d'aménagement	1 739 725,00	1 100 279,68	0,00	639 445,32
10251	Dons et legs en capital	100 000,00	44 127,35	0,00	55 872,65
1068	Excédents de fonctionnement capitalisés	39 360 327,81	39 360 327,93	0,00	-0,12
<b>138</b>	<b>Autres subvent° invest. non transf.</b>	<b>0,00</b>	<b>0,00</b>	<b>0,00</b>	<b>0,00</b>
<b>165</b>	<b>Dépôts et cautionnements reçus</b>	<b>20 000,00</b>	<b>8 435,45</b>	<b>0,00</b>	<b>11 564,55</b>
<b>18</b>	<b>Compte de liaison : affectat° (BA,régie)</b>	<b>0,00</b>	<b>0,00</b>	<b>0,00</b>	<b>0,00</b>
<b>26</b>	<b>Participat° et créances rattachées</b>	<b>0,00</b>	<b>0,00</b>	<b>0,00</b>	<b>0,00</b>
<b>27</b>	<b>Autres immobilisations financières</b>	<b>2 939 500,00</b>	<b>2 919 638,34</b>	<b>0,00</b>	<b>19 861,66</b>
275	Dépôts et cautionnements versés	20 000,00	0,00	0,00	20 000,00
276351	Créance GFP de rattachement	2 919 500,00	2 919 638,34	0,00	-138,34
<b>024</b>	<b>Produits des cessions d'immobilisations</b>	<b>4 356 803,66</b>	<b>0,00</b>	<b>0,00</b>	<b>0,00</b>
<b>Total des recettes financières</b>		<b>58 627 356,47</b>	<b>52 609 788,10</b>	<b>0,00</b>	<b>6 017 568,37</b>
454100	Travaux effectués d'office pour le compte de tiers (2)	0,00	0,00	0,00	0,00
454200	Travaux effectués d'office - recettes (2)	40 000,00	0,00	0,00	40 000,00
458200	Recettes (à subdiviser par mandat) (2)	0,00	0,00	0,00	0,00
<b>Total des recettes d'opérations pour compte de tiers</b>		<b>40 000,00</b>	<b>0,00</b>	<b>0,00</b>	<b>40 000,00</b>
<b>TOTAL DES RECETTES REELLES</b>		<b>103 437 024,97</b>	<b>69 435 793,64</b>	<b>0,00</b>	<b>34 001 231,33</b>
<b>021</b>	<b>Virement de la sect° de fonctionnement</b>	<b>26 048 767,42</b>	<b>0,00</b>	<b>0,00</b>	<b>0,00</b>
<b>040</b>	<b>Opérat° ordre transfert entre sections (3) (4)</b>	<b>12 300 000,00</b>	<b>20 003 646,20</b>	<b>0,00</b>	<b>-7 703 646,20</b>
192	Plus ou moins-values sur cession immo.	0,00	1 909 174,22	0,00	-1 909 174,22
2111	Terrains nus	0,00	61 956,68	0,00	-61 956,68
2112	Terrains de voirie	0,00	11 033,57	0,00	-11 033,57
2132	Immeubles de rapport	0,00	2 736 469,31	0,00	-2 736 469,31
2138	Autres constructions	0,00	2 647 671,02	0,00	-2 647 671,02
21571	Matériel roulant	0,00	7 836,11	0,00	-7 836,11
21578	Autre matériel et outillage de voirie	0,00	717,53	0,00	-717,53
2158	Autres inst.,matériel,outil. techniques	0,00	10 526,97	0,00	-10 526,97

VILLE DE REIMS - BUDGET PRINCIPAL - CA - 2017

Chap/ art (1)	Libellé (1)	Crédits ouverts (BP+DM+RAR N-1)	Titres émis	Restes à réaliser au 31/12	Crédits annulés
2182	Matériel de transport	0,00	7 462,93		-7 462,93
2184	Mobilier	0,00	1 805,22		-1 805,22
261	Titres de participation	0,00	328 832,00		-328 832,00
2802	Frais liés à la réalisation des document	12 600,00	8 247,00		4 353,00
28033	Frais d'insertion	200,00	198,25		1,75
28041512	GFP rat : Bâtiments, installations	5 090 500,00	5 048 886,23		41 613,77
28041621	CCAS : Bien mobilier, matériel	2 900,00	2 855,00		45,00
28041641	IC : Bien mobilier, matériel	64 000,00	61 468,00		2 532,00
2804171	Autres EPL : Bien mobilier, matériel	19 000,00	18 420,00		580,00
2804172	Autres EPL : Bâtiments, installations	44 000,00	54 157,00		-10 157,00
2804181	Autres org pub - Biens mob, mat, études	30 000,00	30 000,00		0,00
2804182	Autres org pub - Bâtiments et installat°	34 000,00	33 333,00		667,00
280421	Privé : Bien mobilier, matériel	477 000,00	464 633,13		12 366,87
280422	Privé : Bâtiments, installations	377 000,00	364 792,41		12 207,59
2804411	Sub nat org pub - Biens mob, mat, études	60 000,00	0,00		60 000,00
2804412	Sub nat org pub - Bâtiments, installat°	100,00	12,00		88,00
28051	Concessions et droits similaires	683 000,00	697 473,28		-14 473,28
28121	Plantations d'arbres et d'arbustes	145 100,00	0,00		145 100,00
28132	Immeubles de rapport	156 000,00	161 491,00		-5 491,00
28135	Installations générales, agencements, ..	46 500,00	46 262,40		237,60
28152	Installations de voirie	646 000,00	647 374,97		-1 374,97
281571	Matériel roulant	488 100,00	474 413,22		13 686,78
281578	Autre matériel et outillage de voirie	38 000,00	38 303,52		-303,52
28158	Autres installat°, matériel et outillage	597 000,00	560 233,27		36 766,73
28181	Installations générales, aménagt divers	9 000,00	13 388,70		-4 388,70
28182	Matériel de transport	649 000,00	625 585,73		23 414,27
28183	Matériel de bureau et informatique	1 675 000,00	1 878 780,61		-203 780,61
28184	Mobilier	270 000,00	368 083,92		-98 083,92
28188	Autres immo. corporelles	686 000,00	681 768,00		4 232,00
<b>TOTAL DES PRELEVEMENTS PROVENANT DE LA SECTION DE FONCTIONNEMENT</b>		<b>38 348 767,42</b>	<b>20 003 646,20</b>		<b>18 345 121,22</b>
<b>041</b>	<b>Opérations patrimoniales (5)</b>	<b>10 612 659,94</b>	<b>6 462 659,94</b>		<b>4 150 000,00</b>
1318	Autres subventions d'équipement transf.	811 201,44	811 201,44		0,00
1328	Autres subventions d'équip. non transf.	3 400 790,00	400 790,00		3 000 000,00
2031	Frais d'études	1 100 000,00	0,00		1 100 000,00
2033	Frais d'insertion	100 000,00	0,00		100 000,00
2111	Terrains nus	5 200 668,50	5 250 668,50		-50 000,00
<b>TOTAL DES RECETTES D'ORDRE</b>		<b>48 961 427,36</b>	<b>26 466 306,14</b>		<b>22 495 121,22</b>
<b>TOTAL DES RECETTES D'INVESTISSEMENT DE L'EXERCICE (= Total des recettes réelles et d'ordre)</b>		<b>152 398 452,33</b>	<b>95 902 099,78</b>	<b>0,00</b>	<b>56 496 352,55</b>
<b>Pour information R 001 Solde d'exécution positif reporté de N-1</b>		<b>0,00</b>			

(1) Détailler les chapitres budgétaires par article conformément au plan de comptes appliqué par la commune ou l'établissement.

(2) Voir annexes IV A9 pour le détail des opérations pour compte de tiers.

(3) Cf. définition du chapitre des opérations d'ordre, RI 040 = DF 042.

(4) Les comptes 15, 29, 39, 49 et 59 peuvent figurer dans le détail du chapitre 040 si la commune ou l'établissement applique le régime des provisions budgétaires.

(5) Cf. définitions du chapitre des opérations d'ordre, DI 041 = RI 041.

<b>III – VOTE DU BUDGET</b>	<b>III</b>
<b>DETAIL DES CHAPITRES D'OPERATION D'EQUIPEMENT</b>	<b>B3</b>

Cet état ne contient pas d'information.

<b>IV – ANNEXES</b>	<b>IV</b>
<b>PRESENTATION CROISEE PAR FONCTION – VUE D'ENSEMBLE (1)</b>	<b>A1</b>

Libellé	01 Opérations non ventilables	0 Services généraux administrat <sup>s</sup> publiques	1 Sécurité et salubrité publiques	2 Enseignement - Formation	3 Culture	4 Sport et jeunesse	5 Interventions sociales et santé	6 Famille	7 Logement	8 Aménagt et services urbains, environnem	9 Action économique	TOTAL
---------	--	--	--	----------------------------------	--------------	---------------------------	--	--------------	---------------	--	---------------------------	-------

INVESTISSEMENT												
REALISATIONS (de l'exercice + restes à réaliser N-1)												
Dépenses réelles	33 873 562	6 562 684	1 267 857	16 049 283	5 593 465	4 035 433	843 794	255 660	0	10 896 525	165 392	79 543 654
- Equipements municipaux (2)		6 449 565	1 267 857	7 120 044	5 037 845	3 990 279	657 684	32 568	0	10 871 154	165 392	35 592 388
- Equip. non municipaux (c/204) (3)		113 119	0	0	494 219	45 153	186 110	223 092	0	25 370	0	1 087 065
- Opérations financières	33 873 562											33 873 562
Dépenses d'ordre	642 972											12 477 636
Solde d'exécution reporté de N-1	27 052 358											27 052 358
<b>Total dépenses</b>	<b>61 568 891</b>	<b>6 887 924</b>	<b>1 274 204</b>	<b>17 112 401</b>	<b>5 868 249</b>	<b>9 088 589</b>	<b>942 488</b>	<b>277 584</b>	<b>0</b>	<b>15 871 085</b>	<b>182 231</b>	<b>119 073 648</b>
<b>Total recettes</b>	<b>75 169 129</b>	<b>137 788</b>	<b>2 448</b>	<b>2 614 881</b>	<b>320 363</b>	<b>5 078 564</b>	<b>755 767</b>	<b>0</b>	<b>0</b>	<b>11 820 160</b>	<b>3 000</b>	<b>95 902 100</b>
<b>Solde d'investissement</b>	<b>13 600 238</b>	<b>-6 750 136</b>	<b>-1 271 756</b>	<b>-14 497 520</b>	<b>-5 547 886</b>	<b>-4 010 026</b>	<b>-186 722</b>	<b>-277 584</b>	<b>0</b>	<b>-4 050 925</b>	<b>-179 231</b>	<b>-23 171 548</b>
RESTES A REALISER au 31/12/N												
Total RAR dépenses	58 506	0	0	0	0	0	0	0	0	0	3 020	61 526
Total RAR recettes	0	0	0	0	0	0	0	0	0	0	0	0
<b>SOLDE RAR investissement</b>	<b>-58 506</b>	<b>0</b>	<b>0</b>	<b>0</b>	<b>0</b>	<b>0</b>	<b>0</b>	<b>0</b>	<b>0</b>	<b>0</b>	<b>-3 020</b>	<b>-61 526</b>

FONCTIONNEMENT												
REALISATIONS (de l'exercice + restes à réaliser N-1)												
Total dépenses	18 924 395	51 696 300	5 676 507	35 269 345	31 342 501	23 322 506	14 018 807	4 263 458	39 980	30 886 171	4 217 648	219 657 617
Total recettes	221 716 820	7 584 320	6 686	3 353 591	2 207 091	4 281 477	282 741	457 151	0	13 576 126	1 991 541	255 457 543
<b>Solde de fonctionnement</b>	<b>202 792 425</b>	<b>-44 111 980</b>	<b>-5 669 821</b>	<b>-31 915 754</b>	<b>-29 135 409</b>	<b>-19 041 029</b>	<b>-13 736 066</b>	<b>-3 806 307</b>	<b>-39 980</b>	<b>-17 310 045</b>	<b>-2 226 107</b>	<b>35 799 927</b>
RESTES A REALISER au 31/12/N												
Total RAR dépenses	0	0	0	0	0	0	0	0	0	0	0	0
Total RAR recettes	0	0	0	0	0	0	0	0	0	0	0	0
<b>SOLDE RAR fonctionnement</b>	<b>0</b>	<b>0</b>	<b>0</b>	<b>0</b>	<b>0</b>	<b>0</b>	<b>0</b>	<b>0</b>	<b>0</b>	<b>0</b>	<b>0</b>	<b>0</b>

(1) La production de cet état est obligatoire pour les communes de 3 500 habitants et plus, les groupements comprenant au moins une telle commune, leurs établissements et services administratifs hormis les caisses des écoles et les services à activité unique érigés en établissement public ou budget annexe (L. 2312-3, R. 2311-1 et R. 2311-10. Dans les communes de 3 500 habitants et plus, le croisement par fonction est fait à un chiffre (correspondant à la fonction). Dans les communes de 10 000 habitants et plus, le croisement par fonction est fait au niveau le plus détaillé de la nomenclature fonctionnelle (sous-fonction ou rubrique). Les groupements et leurs établissements publics suivent les règles de production et de présentation applicable à la commune membre comptant le plus grand nombre d'habitants (articles L. 5211-36 a1 et R. 5211-14 + L. 5711-1 et R. 5711-2 du CGCT).

(2) Ou biens de la structure intercommunale.

(3) Ou biens ne relevant pas de la structure intercommunale.

**IV – ANNEXES**

**PRESENTATION CROISEE PAR FONCTION – VUE D’ENSEMBLE**

**IV**

**A1**

Art. (1)	Libellé	01 Opérations non ventilables	0 Services généraux administrat° publiques	1 Sécurité et salubrité publiques	2 Enseignement - Formation	3 Culture	4 Sport et jeunesse	5 Interventions sociales et santé	6 Famille	7 Logement	8 Aménagt et services urbains, environnem	9 Action économique	TOTAL
----------	---------	--	--	--	----------------------------------	--------------	---------------------------	--	--------------	---------------	--	---------------------------	-------

**INVESTISSEMENT**

<b>DEPENSES</b>												
<b>Total dépenses d'investissement</b>	<b>61 627 397</b>	<b>6 887 924</b>	<b>1 274 204</b>	<b>17 112 401</b>	<b>5 868 249</b>	<b>9 088 589</b>	<b>942 488</b>	<b>277 584</b>	<b>0</b>	<b>15 871 085</b>	<b>185 252</b>	<b>119 135 174</b>
Dépenses réelles	33 932 068	6 562 684	1 267 857	16 049 283	5 593 465	4 035 433	843 794	255 660	0	10 896 525	168 412	79 605 181
010 Stocks	0	0	0	0	0	0	0	0	0	0	0	0
10 Dotations, fonds divers et réserves	227 919	0	0	0	0	0	0	0	0	0	0	227 919
10223 TLE	227 919	0	0	0	0	0	0	0	0	0	0	227 919
13 Subventions d'investissement	0	0	0	8 929 239	61 401	0	0	0	0	0	0	8 990 640
1311 Subv. transf. Etat et établ. Nationaux	0	0	0	0	61 401	0	0	0	0	0	0	61 401
1323 Subv. non transf. Départements	0	0	0	8 929 239	0	0	0	0	0	0	0	8 929 239
16 Emprunts et dettes assimilées	33 704 133	0	0	0	0	0	0	0	0	0	3 020	33 707 153
1641 Emprunts en euros	22 036 020	0	0	0	0	0	0	0	0	0	0	22 036 020
16441 Opérat° afférentes à l'emprunt	11 520 472	0	0	0	0	0	0	0	0	0	0	11 520 472
165 Dépôts et cautionnements reçus	145 271	0	0	0	0	0	0	0	0	0	3 020	148 291
16818 Emprunts - Autres prêteurs	2 370	0	0	0	0	0	0	0	0	0	0	2 370
18 Compte de liaison : affectat° (BA,régie)	0	0	0	0	0	0	0	0	0	0	0	0
20 Immobilisations incorporelles	0	412 051	8 430	3 995	299 279	30 705	12 351	0	0	2 144 083	0	2 910 893
2031 Frais d'études	0	24 672	0	0	102 888	30 705	12 351	0	0	2 140 747	0	2 311 362
2033 Frais d'insertion	0	44 391	0	0	3 906	0	0	0	0	1 620	0	49 917
2051 Concessions, droits similaires	0	342 988	8 430	3 995	192 484	0	0	0	0	1 716	0	549 614
204 Subventions d'équipement versées	0	113 119	0	0	300 183	45 153	186 110	223 092	0	25 370	0	893 028
2041512 GFP rat : Bâtiments, installations	0	113 119	0	0	0	0	0	0	0	0	0	113 119
2041641 IC : Bien mobilier, matériel	0	0	0	0	70 000	0	0	0	0	0	0	70 000
20421 Privé : Bien mobilier, matériel	0	0	0	0	230 183	4 366	120 110	3 498	0	14 494	0	372 650
20422 Privé : Bâtiments, installations	0	0	0	0	0	40 788	66 000	219 594	0	10 877	0	337 259
21 Immobilisations corporelles	0	1 495 294	793 991	1 043 315	1 112 287	1 447 894	2 289	4 532	0	1 396 894	104 486	7 400 983
2111 Terrains nus	0	0	0	0	0	1 156 958	0	0	0	1 052	0	1 158 010
2112 Terrains de voirie	0	0	0	0	0	0	0	0	0	20 917	0	20 917
2132 Immeubles de rapport	0	0	0	0	0	0	0	0	0	0	99 499	99 499



VILLE DE REIMS - BUDGET PRINCIPAL - CA - 2017

Art. (1)	Libellé	01 Opérations non ventilables	0 Services généraux administrat° publiques	1 Sécurité et salubrité publiques	2 Enseignement - Formation	3 Culture	4 Sport et jeunesse	5 Interventions sociales et santé	6 Famille	7 Logement	8 Aménagt et services urbains, environnem	9 Action économique	TOTAL
2138	Autres constructions	0	0	0	0	0	0	0	0	0	6 716	0	6 716
2151	Réseaux de voirie	0	0	0	0	29 280	0	0	0	0	0	0	29 280
2152	Installations de voirie	0	19 917	0	0	0	0	0	0	0	1 005 828	0	1 025 745
21571	Matériel roulant	0	0	0	0	0	0	0	0	0	182 400	0	182 400
21578	Autre matériel et outillage de voirie	0	0	0	0	0	0	0	0	0	18 262	0	18 262
2158	Autres inst.,matériel,outil. techniques	0	89 838	33 154	23 605	35 109	140 276	2 289	0	0	119 643	0	443 914
2161	Oeuvres et objets d'art	0	0	0	0	173 737	0	0	0	0	0	0	173 737
2162	Fonds anciens des bibliothèques et musée	0	0	0	0	117 013	0	0	0	0	0	0	117 013
2168	Autres collections et oeuvres d'art	0	0	0	0	41 647	0	0	0	0	0	0	41 647
2181	Installat° générales, agencements	0	0	0	0	90 849	0	0	0	0	0	0	90 849
2182	Matériel de transport	0	316 070	0	229 734	74 017	0	0	0	0	0	0	619 821
2183	Matériel de bureau et informatique	0	719 933	701 878	513 692	273 253	2 815	0	0	0	0	0	2 211 572
2184	Mobilier	0	115 083	0	148 947	90 224	27 812	0	0	0	0	0	382 066
2188	Autres immobilisations corporelles	0	234 453	58 959	127 336	187 159	120 033	0	4 532	0	42 077	4 987	779 535
22	Immobilisations reçues en affectation	0	0	0	0	194 037	0	0	0	0	0	0	194 037
2261	Oeuvres et objets d'art (affectation)	0	0	0	0	194 037	0	0	0	0	0	0	194 037
23	Immobilisations en cours	0	4 542 220	465 436	6 072 734	3 626 279	2 511 680	643 045	28 036	0	7 330 177	60 906	25 280 513
2312	Agencements et aménagements de terrains	0	190 408	0	215 305	0	870 343	0	2 525	0	1 839 840	0	3 118 422
2313	Constructions	0	4 216 037	0	5 632 359	3 522 631	1 195 424	643 045	25 511	0	990 267	60 906	16 286 179
2315	Installat°, matériel et outillage techni	0	79 222	465 436	176 965	0	411 881	0	0	0	3 744 317	0	4 877 822
2318	Autres immo. corporelles en cours	0	0	0	0	30 859	0	0	0	0	254 827	0	285 686
238	Avances versées commandes immo. incorp.	0	56 553	0	48 105	72 789	34 032	0	0	0	500 926	0	712 404
26	Participat° et créances rattachées	16	0	0	0	0	0	0	0	0	0	0	16
261	Titres de participation	16	0	0	0	0	0	0	0	0	0	0	16
27	Autres immobilisations financières	0	0	0	0	0	0	0	0	0	0	0	0
	Opérations d'équipement	0	0	0	0	0	0	0	0	0	0	0	0
	Opérations pour compte de tiers	0	0	0	0	0	0	0	0	0	0	0	0
	<b>Dépenses d'ordre</b>	<b>642 972</b>	<b>325 239</b>	<b>6 347</b>	<b>1 063 118</b>	<b>274 784</b>	<b>5 053 157</b>	<b>98 694</b>	<b>21 924</b>	<b>0</b>	<b>4 974 561</b>	<b>16 840</b>	<b>12 477 636</b>
040	<i>Opérat° ordre transfert entre sections</i>	642 972	325 239	6 347	1 063 118	274 784	152 488	98 694	21 924	0	3 412 569	16 840	6 014 976
13911	<i>Etat et établissements nationaux</i>	125 263	0	0	0	0	0	0	0	0	0	0	125 263
13912	<i>Sub. transf cpte résult. Régions</i>	14 031	0	0	0	0	0	0	0	0	0	0	14 031
13913	<i>Sub. transf cpte résult. Départements</i>	11 526	0	0	0	0	0	0	0	0	0	0	11 526

VILLE DE REIMS - BUDGET PRINCIPAL - CA - 2017

Art. (1)	Libellé	01 Opérations non ventilables	0 Services généraux administrat° publiques	1 Sécurité et salubrité publiques	2 Enseignement - Formation	3 Culture	4 Sport et jeunesse	5 Interventions sociales et santé	6 Famille	7 Logement	8 Aménagt et services urbains, environnem	9 Action économique	TOTAL
13916	Sub. transf. cpté résult. Autres EPL	492 151	0	0	0	0	0	0	0	0	0	0	492 151
192	Plus ou moins-values sur cession immo.	0	8 890	0	0	0	0	0	0	0	3 316 942	0	3 325 832
2313	Constructions	0	316 350	6 347	1 063 118	274 784	152 488	98 694	21 924	0	95 627	16 840	2 046 172
041	Opérations patrimoniales	0	0	0	0	0	4 900 669	0	0	0	1 561 991	0	6 462 660
204411	Sub nat org pub - Biens mob, mat, études	0	0	0	0	0	0	0	0	0	350 000	0	350 000
204412	Sub nat org pub - Bâtiments, installat°	0	0	0	0	0	4 900 669	0	0	0	0	0	4 900 669
2051	Concessions, droits similaires	0	0	0	0	0	0	0	0	0	8 915	0	8 915
2112	Terrains de voirie	0	0	0	0	0	0	0	0	0	66 325	0	66 325
2118	Autres terrains	0	0	0	0	0	0	0	0	0	334 465	0	334 465
2135	Installations générales, agencements	0	0	0	0	0	0	0	0	0	668 154	0	668 154
2158	Autres inst., matériel, outill. techniques	0	0	0	0	0	0	0	0	0	81 391	0	81 391
2182	Matériel de transport	0	0	0	0	0	0	0	0	0	30 401	0	30 401
2183	Matériel de bureau et informatique	0	0	0	0	0	0	0	0	0	22 341	0	22 341
001	Solde d'exécution reporté de N-1	27 052 358	0	0	0	0	0	0	0	0	0	0	27 052 358

RECETTES													
Total recettes d'investissement	75 169 129	137 788	2 448	2 614 881	320 363	5 078 564	755 767	0	0	11 820 160	3 000	95 902 100	
Recettes réelles	62 560 136	31 083	2 448	2 614 881	320 363	177 895	755 767	0	0	2 970 219	3 000	69 435 794	
010	Stocks	0	0	0	0	0	0	0	0	0	0	0	
10	Dotations, fonds divers et réserves	49 637 587	0	0	0	44 127	0	0	0	0	0	49 681 714	
10222	FCTVA	9 172 026	0	0	0	0	0	0	0	0	0	9 172 026	
10223	TLE	4 953	0	0	0	0	0	0	0	0	0	4 953	
10226	Taxe d'aménagement	1 100 280	0	0	0	0	0	0	0	0	0	1 100 280	
10251	Dons et legs en capital	0	0	0	0	44 127	0	0	0	0	0	44 127	
1068	Excédents de fonctionnement capitalisés	39 360 328	0	0	0	0	0	0	0	0	0	39 360 328	
13	Subventions d'investissement	0	0	2 448	2 470 821	232 398	141 339	755 767	0	0	2 848 149	0	6 450 922
1311	Subv. transf. Etat et établ. Nationaux	0	0	2 448	16 000	0	0	0	0	0	0	0	18 448
1313	Subv. transf. Départements	0	0	0	0	11 210	0	0	0	0	0	0	11 210
1321	Subv. non transf. Etat, établ. nationaux	0	0	0	69 458	200 205	141 339	640 907	0	0	218 234	0	1 270 142
1322	Subv. non transf. Régions	0	0	0	2 385 364	0	0	0	0	0	0	0	2 385 364

VILLE DE REIMS - BUDGET PRINCIPAL - CA - 2017

Art. (1)	Libellé	01 Opérations non ventilables	0 Services généraux administrat° publiques	1 Sécurité et salubrité publiques	2 Enseignement - Formation	3 Culture	4 Sport et jeunesse	5 Interventions sociales et santé	6 Famille	7 Logement	8 Aménagt et services urbains, environnem	9 Action économique	TOTAL
1323	Subv. non transf. Départements	0	0	0	0	0	0	0	0	0	50 710	0	50 710
1328	Autres subventions d'équip. non transf.	0	0	0	0	20 983	0	114 860	0	0	47 527	0	183 370
1342	Amendes de police non transférable	0	0	0	0	0	0	0	0	0	2 531 679	0	2 531 679
16	Emprunts et dettes assimilées	10 002 911	0	0	0	0	2 524	0	0	0	0	3 000	10 008 435
1641	Emprunts en euros	10 000 000	0	0	0	0	0	0	0	0	0	0	10 000 000
165	Dépôts et cautionnements reçus	2 911	0	0	0	0	2 524	0	0	0	0	3 000	8 435
18	Compte de liaison : affectat° (BA,régie)	0	0	0	0	0	0	0	0	0	0	0	0
20	Immobilisations incorporelles	0	0	0	0	1 080	0	0	0	0	0	0	1 080
2051	Concessions, droits similaires	0	0	0	0	1 080	0	0	0	0	0	0	1 080
204	Subventions d'équipement versées	0	0	0	0	0	0	0	0	0	0	0	0
21	Immobilisations corporelles	0	0	0	6 000	0	0	0	0	0	0	0	6 000
2183	Matériel de bureau et informatique	0	0	0	6 000	0	0	0	0	0	0	0	6 000
22	Immobilisations reçues en affectation	0	0	0	0	0	0	0	0	0	0	0	0
23	Immobilisations en cours	0	31 083	0	138 060	42 758	34 032	0	0	0	122 070	0	368 004
2313	Constructions	0	0	0	161	0	0	0	0	0	0	0	161
2315	Installat°, matériel et outillage techni	0	0	0	0	0	0	0	0	0	14 400	0	14 400
238	Avances versées commandes immo. incorp.	0	31 083	0	137 899	42 758	34 032	0	0	0	107 670	0	353 443
26	Participat° et créances rattachées	0	0	0	0	0	0	0	0	0	0	0	0
27	Autres immobilisations financières	2 919 638	0	0	0	0	0	0	0	0	0	0	2 919 638
276351	Créance GFP de rattachement	2 919 638	0	0	0	0	0	0	0	0	0	0	2 919 638
	Opérations pour compte de tiers	0	0	0	0	0	0	0	0	0	0	0	0
	<i>Recettes d'ordre</i>	<i>12 608 993</i>	<i>106 704</i>	<i>0</i>	<i>0</i>	<i>0</i>	<i>4 900 669</i>	<i>0</i>	<i>0</i>	<i>0</i>	<i>8 849 941</i>	<i>0</i>	<i>26 466 306</i>
040	<i>Opérat° ordre transfert entre sections</i>	<i>12 608 993</i>	<i>106 704</i>	<i>0</i>	<i>0</i>	<i>0</i>	<i>0</i>	<i>0</i>	<i>0</i>	<i>0</i>	<i>7 287 949</i>	<i>0</i>	<i>20 003 646</i>
192	<i>Plus ou moins-values sur cession immo.</i>	<i>0</i>	<i>78 355</i>	<i>0</i>	<i>0</i>	<i>0</i>	<i>0</i>	<i>0</i>	<i>0</i>	<i>0</i>	<i>1 830 819</i>	<i>0</i>	<i>1 909 174</i>
2111	<i>Terrains nus</i>	<i>0</i>	<i>0</i>	<i>0</i>	<i>0</i>	<i>0</i>	<i>0</i>	<i>0</i>	<i>0</i>	<i>0</i>	<i>61 957</i>	<i>0</i>	<i>61 957</i>
2112	<i>Terrains de voirie</i>	<i>0</i>	<i>0</i>	<i>0</i>	<i>0</i>	<i>0</i>	<i>0</i>	<i>0</i>	<i>0</i>	<i>0</i>	<i>11 034</i>	<i>0</i>	<i>11 034</i>
2132	<i>Immeubles de rapport</i>	<i>0</i>	<i>0</i>	<i>0</i>	<i>0</i>	<i>0</i>	<i>0</i>	<i>0</i>	<i>0</i>	<i>0</i>	<i>2 736 469</i>	<i>0</i>	<i>2 736 469</i>
2138	<i>Autres constructions</i>	<i>0</i>	<i>0</i>	<i>0</i>	<i>0</i>	<i>0</i>	<i>0</i>	<i>0</i>	<i>0</i>	<i>0</i>	<i>2 647 671</i>	<i>0</i>	<i>2 647 671</i>
21571	<i>Matériel roulant</i>	<i>0</i>	<i>7 836</i>	<i>0</i>	<i>0</i>	<i>0</i>	<i>0</i>	<i>0</i>	<i>0</i>	<i>0</i>	<i>0</i>	<i>0</i>	<i>7 836</i>
21578	<i>Autre matériel et outillage de voirie</i>	<i>0</i>	<i>718</i>	<i>0</i>	<i>0</i>	<i>0</i>	<i>0</i>	<i>0</i>	<i>0</i>	<i>0</i>	<i>0</i>	<i>0</i>	<i>718</i>

VILLE DE REIMS - BUDGET PRINCIPAL - CA - 2017

Art. (1)	Libellé	01 Opérations non ventilables	0 Services généraux administrat° publiques	1 Sécurité et salubrité publiques	2 Enseignement - Formation	3 Culture	4 Sport et jeunesse	5 Interventions sociales et santé	6 Famille	7 Logement	8 Aménagt et services urbains, environnem	9 Action économique	TOTAL
2158	Autres inst.,matériel,outil. techniques	0	10 527	0	0	0	0	0	0	0	0	0	10 527
2182	Matériel de transport	0	7 463	0	0	0	0	0	0	0	0	0	7 463
2184	Mobilier	0	1 805	0	0	0	0	0	0	0	0	0	1 805
261	Titres de participation	328 832	0	0	0	0	0	0	0	0	0	0	328 832
2802	Frais liés à la réalisation des document	8 247	0	0	0	0	0	0	0	0	0	0	8 247
28033	Frais d'insertion	198	0	0	0	0	0	0	0	0	0	0	198
28041512	GFP rat : Bâtiments, installations	5 048 886	0	0	0	0	0	0	0	0	0	0	5 048 886
28041621	CCAS : Bien mobilier, matériel	2 855	0	0	0	0	0	0	0	0	0	0	2 855
28041641	IC : Bien mobilier, matériel	61 468	0	0	0	0	0	0	0	0	0	0	61 468
2804171	Autres EPL : Bien mobilier, matériel	18 420	0	0	0	0	0	0	0	0	0	0	18 420
2804172	Autres EPL : Bâtiments, installations	54 157	0	0	0	0	0	0	0	0	0	0	54 157
2804181	Autres org pub - Biens mob, mat, études	30 000	0	0	0	0	0	0	0	0	0	0	30 000
2804182	Autres org pub - Bâtiments et installat°	33 333	0	0	0	0	0	0	0	0	0	0	33 333
280421	Privé : Bien mobilier, matériel	464 633	0	0	0	0	0	0	0	0	0	0	464 633
280422	Privé : Bâtiments, installations	364 792	0	0	0	0	0	0	0	0	0	0	364 792
2804412	Sub nat org pub - Bâtiments, installat°	12	0	0	0	0	0	0	0	0	0	0	12
28051	Concessions et droits similaires	697 473	0	0	0	0	0	0	0	0	0	0	697 473
28132	Immeubles de rapport	161 491	0	0	0	0	0	0	0	0	0	0	161 491
28135	Installations générales, agencements, ..	46 262	0	0	0	0	0	0	0	0	0	0	46 262
28152	Installations de voirie	647 375	0	0	0	0	0	0	0	0	0	0	647 375
281571	Matériel roulant	474 413	0	0	0	0	0	0	0	0	0	0	474 413
281578	Autre matériel et outillage de voirie	38 304	0	0	0	0	0	0	0	0	0	0	38 304
28158	Autres installat°, matériel et outillage	560 233	0	0	0	0	0	0	0	0	0	0	560 233
28181	Installations générales, aménagt divers	13 389	0	0	0	0	0	0	0	0	0	0	13 389
28182	Matériel de transport	625 586	0	0	0	0	0	0	0	0	0	0	625 586
28183	Matériel de bureau et informatique	1 878 781	0	0	0	0	0	0	0	0	0	0	1 878 781
28184	Mobilier	368 084	0	0	0	0	0	0	0	0	0	0	368 084
28188	Autres immo. corporelles	681 768	0	0	0	0	0	0	0	0	0	0	681 768
041	Opérations patrimoniales	0	0	0	0	0	4 900 669	0	0	0	1 561 991	0	6 462 660

VILLE DE REIMS - BUDGET PRINCIPAL - CA - 2017

Art. (1)	Libellé	01 Opérations non ventilables	0 Services généraux administrat° publiques	1 Sécurité et salubrité publiques	2 Enseignement - Formation	3 Culture	4 Sport et jeunesse	5 Interventions sociales et santé	6 Famille	7 Logement	8 Aménagt et services urbains, environnem	9 Action économique	TOTAL
1318	Autres subventions d'équipement transf.	0	0	0	0	0	0	0	0	0	811 201	0	811 201
1328	Autres subventions d'équip. non transf.	0	0	0	0	0	0	0	0	0	400 790	0	400 790
2111	Terrains nus	0	0	0	0	0	4 900 669	0	0	0	350 000	0	5 250 669
001	Solde d'exécution reporté de N-1	0	0	0	0	0	0	0	0	0	0	0	0

FONCTIONNEMENT

DEPENSES													
Total dépenses de fonctionnement		18 924 395	51 696 300	5 676 507	35 269 345	31 342 501	23 322 506	14 018 807	4 263 458	39 980	30 886 171	4 217 648	219 657 617
Dépenses réelles		6 315 402	51 589 596	5 676 507	35 269 345	31 342 501	23 322 506	14 018 807	4 263 458	39 980	23 598 221	4 217 648	199 653 970
011	Charges à caractère général	5 099	12 065 656	631 781	5 592 563	3 992 146	4 256 980	229 030	22 649	0	8 203 636	847 270	35 846 809
605	Achats matériel, équipements et travaux	0	86 503	1 875	184 916	42 830	11 451	201	1 853	0	14 252	260	344 141
60611	Eau et assainissement	0	22 951	6 971	169 789	22 385	49 714	8 923	0	0	140 779	8 118	429 631
60612	Energie - Electricité	0	565 671	29 863	1 125 146	684 549	559 266	48 127	0	0	394 668	74 622	3 481 912
60613	Chauffage urbain	0	0	0	233 010	22 566	179 282	10 252	0	0	0	0	445 110
60621	Combustibles	0	1 943	0	0	39 149	19 769	0	0	0	7 698	0	68 560
60622	Carburants	0	476 100	0	54 998	0	0	0	0	0	0	0	531 098
60623	Alimentation	0	6 034	1 815	44 287	659	84 526	9 909	205	0	3 550	0	150 985
60628	Autres fournitures non stockées	0	27 616	0	0	0	0	0	0	0	7 416	0	35 032
60631	Fournitures d'entretien	0	39 561	0	127 355	15 107	19 488	579	109	0	130 477	0	332 675
60632	Fournitures de petit équipement	0	228 023	0	97 202	46 336	100 712	2 125	0	0	208 880	0	683 278
60633	Fournitures de voirie	0	2 808	0	0	0	0	0	0	0	90 913	0	93 721
60636	Vêtements de travail	0	42 025	75 688	44 549	14 921	20 965	897	0	0	117 322	0	316 367
6064	Fournitures administratives	0	107 991	661	36 937	58 631	0	0	0	0	1 644	0	205 864
6065	Livres, disques, ... (médiathèque)	0	0	0	0	434 831	0	0	82	0	0	0	434 913
6067	Fournitures scolaires	0	0	0	797 847	0	4	0	0	0	0	0	797 851
6068	Autres matières et fournitures	0	220 942	29 906	74 065	225 688	127 742	17 980	3 854	0	207 201	3 203	910 581
6132	Locations immobilières	0	273 992	304 920	29 782	61 476	400	0	0	0	216 684	0	887 253
6135	Locations mobilières	0	53 831	0	3 409	38 298	4 572	86	0	0	5 000	15 240	120 438
614	Charges locatives et de copropriété	0	72 221	21 296	0	7 593	0	0	0	0	39 143	0	140 253
61521	Entretien terrains	0	252 959	0	274 674	0	55 489	151	0	0	1 389 370	238	1 972 882
615221	Entretien, réparations bâtiments publics	0	95 747	2 981	348 401	259 423	218 843	48 530	234	0	65 519	52 430	1 092 108

VILLE DE REIMS - BUDGET PRINCIPAL - CA - 2017

Art. (1)	Libellé	01 Opérations non ventilables	0 Services généraux administrat° publiques	1 Sécurité et salubrité publiques	2 Enseignement - Formation	3 Culture	4 Sport et jeunesse	5 Interventions sociales et santé	6 Famille	7 Logement	8 Aménagt et services urbains, environnem	9 Action économique	TOTAL
615228	Entretien, réparations autres bâtiments	0	0	0	0	0	0	0	0	0	8 626	0	8 626
615231	Entretien, réparations voiries	0	14 206	0	0	0	0	0	0	0	4 110 005	0	4 124 211
615232	Entretien, réparations réseaux	0	6 601	0	0	0	0	0	0	0	0	0	6 601
61551	Entretien matériel roulant	0	64 054	0	22 503	723	6 066	0	0	0	42 427	0	135 774
61558	Entretien autres biens mobiliers	0	33 763	0	5 945	60 790	5 276	3 404	0	0	23 374	0	132 552
6156	Maintenance	0	563 006	56 802	212 655	167 488	231 460	7 144	902	0	491 014	147 443	1 877 914
6161	Multirisques	0	676 475	0	0	1 600	0	0	0	0	0	0	678 075
617	Etudes et recherches	0	1 371	0	14 691	14 401	5 638	1 236	120	0	20 104	0	57 560
6182	Documentation générale et technique	0	70 610	0	1 119	35 223	0	1 895	0	0	624	0	109 472
6184	Versements à des organismes de formation	0	390 499	0	0	0	0	0	0	0	0	0	390 499
6185	Frais de colloques et de séminaires	0	96 153	0	0	0	0	4 237	0	0	0	0	100 390
6188	Autres frais divers	0	6 480	0	0	1 140	0	0	0	0	83 836	0	91 456
6225	Indemnités aux comptable et régisseurs	0	13 010	0	0	0	0	0	0	0	0	0	13 010
6226	Honoraires	0	142 456	1 220	44 608	43 410	21 939	2 214	765	0	20 572	0	277 185
6227	Frais d'actes et de contentieux	0	102 327	3 610	0	0	14 885	0	0	0	0	10 000	130 822
6228	Divers	0	0	0	0	836	-1 680	0	845	0	0	0	0
6231	Annonces et insertions	0	224 795	0	0	45 622	8 052	0	0	0	11 797	593	290 859
6232	Fêtes et cérémonies	0	63 430	0	0	0	0	0	0	0	0	0	63 430
6233	Foires et expositions	0	0	0	80	0	0	0	0	0	0	0	80
6236	Catalogues et imprimés	0	45 746	0	8 594	77 126	427	0	0	0	0	0	131 894
6237	Publications	0	232 035	0	0	0	0	0	0	0	0	0	232 035
6238	Divers	0	300 081	0	18 859	201 425	849 249	4 360	8 645	0	9 827	23 839	1 416 285
6241	Transports de biens	0	0	0	0	41 415	0	0	0	0	0	0	41 415
6247	Transports collectifs	0	3 381	0	93 396	4 039	51 277	0	0	0	0	0	152 093
6248	Divers	0	0	0	0	1 127	0	0	0	0	0	0	1 127
6251	Voyages et déplacements	0	24 808	0	0	0	0	0	0	0	0	0	24 808
6256	Missions	0	79 810	0	0	0	0	0	0	0	3 849	0	83 659
6257	Réceptions	0	176 357	2 526	5 140	55 784	10 535	7 697	5 035	0	3 749	2 754	269 577
6261	Frais d'affranchissement	0	11 314	0	19 149	22	0	0	0	0	0	0	30 485
6262	Frais de télécommunications	0	205 014	15 692	112 607	24 125	36 899	3 251	0	0	49 184	0	446 772
627	Services bancaires et assimilés	5 099	276	0	34	1 558	160	0	0	0	7 719	0	14 845
6281	Concours divers (cotisations)	0	72 082	72	0	8 284	1 680	7 212	0	0	3 382	6 420	99 132

VILLE DE REIMS - BUDGET PRINCIPAL - CA - 2017

Art. (1)	Libellé	01 Opérations non ventilables	0 Services généraux administrat° publiques	1 Sécurité et salubrité publiques	2 Enseignement - Formation	3 Culture	4 Sport et jeunesse	5 Interventions sociales et santé	6 Famille	7 Logement	8 Aménagt et services urbains, environnem	9 Action économique	TOTAL
6282	Frais de gardiennage (églises, forêts, .	0	84 592	59 517	3 091	219 177	28 472	0	0	0	36 668	263 636	695 152
6283	Frais de nettoyage des locaux	0	123 255	0	904 482	383 494	237 454	9 567	0	0	65 497	0	1 723 749
62876	Remb. frais à un GFP de rattachement	0	3 528 998	0	0	0	0	0	0	0	0	0	3 528 998
62878	Remb. frais à d'autres organismes	0	46 531	5 340	0	2 408	27 233	0	0	0	0	0	81 511
6288	Autres services extérieurs	0	1 402 351	0	479 245	622 648	1 230 358	29 052	0	0	170 868	11 991	3 946 512
63512	Taxes foncières	0	590 032	0	0	0	0	0	0	0	0	197 082	787 114
63513	Autres impôts locaux	0	81 603	0	0	0	0	0	0	0	0	29 398	111 001
6355	Taxes et impôts sur les véhicules	0	9 130	0	0	0	0	0	0	0	0	0	9 130
6358	Autres droits	0	551	11 026	0	248	38 355	0	0	0	0	0	50 180
637	Autres impôts, taxes (autres organismes)	0	1 555	0	0	3 590	1 024	0	0	0	0	0	6 169
012	Charges de personnel, frais assimilés	0	36 336 925	5 043 771	23 599 644	15 791 852	8 286 528	1 932 196	0	0	14 171 776	138 920	105 301 613
6216	Personnel affecté par GFP de rattachemen	0	18 888 938	0	0	0	0	0	0	0	0	0	18 888 938
6218	Autre personnel extérieur	0	19 195	0	0	238	0	32 115	0	0	9 809	10 534	71 890
6331	Versement de transport	0	134 700	43 108	232 537	154 960	77 581	17 790	0	0	130 112	1 190	791 978
6336	Cotisations CNFPT et CDGFPT	0	72 559	23 710	106 852	85 015	42 510	9 789	0	0	71 591	653	412 679
6338	Autres impôts, taxes sur rémunérations	0	23 333	7 405	39 945	26 621	13 329	3 056	0	0	22 350	205	136 243
64111	Rémunération principale titulaires	0	6 591 291	2 387 994	9 850 779	7 672 598	3 419 581	806 784	0	0	6 892 458	51 831	37 673 316
64112	NBI, SFT, indemnité résidence	0	209 646	127 305	318 601	187 161	111 069	23 872	0	0	188 851	2 764	1 169 269
64118	Autres indemnités titulaires	0	3 146 580	1 181 870	2 850 336	2 245 217	1 163 102	315 065	0	0	2 554 236	24 234	13 480 640
64131	Rémunérations non tit.	0	815 621	10 840	3 869 659	1 086 248	1 338 190	221 061	0	0	607 269	15 756	7 964 644
64138	Autres indemnités non tit.	0	9 163	0	0	0	0	0	0	0	0	0	9 163
64162	Emplois d'avenir	0	1 499	0	0	0	0	0	0	0	0	0	1 499
64168	Autres emplois d'insertion	0	299 443	0	0	0	0	0	0	0	0	0	299 443
6417	Rémunérations des apprentis	0	80 271	0	0	0	0	0	0	0	0	0	80 271
6451	Cotisations à l'U.R.S.S.A.F.	0	1 385 534	428 432	2 963 678	1 685 647	908 091	204 667	0	0	1 369 293	13 955	8 959 297
6453	Cotisations aux caisses de retraites	0	2 309 590	816 862	3 049 399	2 573 161	1 176 845	273 464	0	0	2 278 960	17 446	12 495 728
6455	Cotisations pour assurance du personnel	0	44 790	16 245	57 764	52 195	23 196	5 486	0	0	46 846	352	246 875
6456	Versement au F.N.C. supplément familial	0	128 823	0	0	0	0	0	0	0	0	0	128 823
6457	Cotis. sociales liées à l'apprentissage	0	4 076	0	0	0	0	0	0	0	0	0	4 076

VILLE DE REIMS - BUDGET PRINCIPAL - CA - 2017

Art. (1)	Libellé	01 Opérations non ventilables	0 Services généraux administrat° publiques	1 Sécurité et salubrité publiques	2 Enseignement - Formation	3 Culture	4 Sport et jeunesse	5 Interventions sociales et santé	6 Famille	7 Logement	8 Aménagt et services urbains, environnem	9 Action économique	TOTAL
64731	Allocations chômage versées directement	0	318 059	0	260 094	0	11 954	0	0	0	0	0	590 108
6475	Médecine du travail, pharmacie	0	140 367	0	0	0	0	19 047	0	0	0	0	159 414
6478	Autres charges sociales diverses	0	1 322 422	0	0	22 791	1 079	0	0	0	0	0	1 346 293
6488	Autres charges	0	391 026	0	0	0	0	0	0	0	0	0	391 026
014	Atténuations de produits	117 930	0	0	0	0	0	6 218	0	0	0	0	124 148
7391172	Dégrèvt taxe habitat° sur logements vaca	117 930	0	0	0	0	0	0	0	0	0	0	117 930
7396	Revers impôt/cercles,maisons jeux (CCAS)	0	0	0	0	0	0	6 218	0	0	0	0	6 218
65	Autres charges de gestion courante	0	3 142 262	0	6 086 270	8 119 448	10 775 534	11 834 763	4 240 809	0	836 732	355 420	45 391 238
651	Redevances pour licences, logiciens, ...	0	14 005	0	342	44 091	2 096	0	0	0	246	0	60 779
6521	Déficit budgets annexes administratifs	0	324 261	0	0	0	0	0	0	0	516 986	0	841 247
6531	Indemnités	0	635 131	0	0	0	0	0	0	0	0	0	635 131
6532	Frais de mission	0	37 211	0	0	0	0	0	0	0	0	0	37 211
6533	Cotisations de retraite	0	55 752	0	0	0	0	0	0	0	0	0	55 752
6534	Cotis. de sécurité sociale - part patron	0	172 396	0	0	0	0	0	0	0	0	0	172 396
6535	Formation	0	39 278	0	0	0	0	0	0	0	0	0	39 278
6541	Créances admises en non-valeur	0	32 913	0	0	0	0	0	0	0	0	0	32 913
6542	Créances éteintes	0	3 156	0	0	0	0	0	0	0	0	0	3 156
6556	Indemnités de logement aux instituteurs	0	0	0	93	0	0	0	0	0	0	0	93
6558	Autres contributions obligatoires	0	0	0	1 376 920	0	0	0	0	0	0	0	1 376 920
65732	Subv. fonct. Régions	0	0	0	0	5 000	0	0	0	0	0	0	5 000
65733	Subv. fonct. Départements	0	0	0	0	0	0	44 631	0	0	0	0	44 631
657361	Subv. fonct. Caisse des écoles	0	0	0	4 200 000	0	0	0	0	0	0	0	4 200 000
657362	Subv. fonct. CCAS	0	0	0	0	0	0	6 232 000	550 000	0	297 000	0	7 079 000
657364	Subv. fonct. Établ. Industriel, commerc	0	0	0	0	1 389 024	6 348 120	0	0	0	0	0	7 737 144
65737	Autres établissements publics locaux	0	0	0	0	0	0	40 000	0	0	0	2 862	42 862
6574	Subv. fonct. Associat°, personnes privée	0	1 821 954	0	508 915	6 676 623	4 425 318	5 518 132	3 690 809	0	22 500	352 558	23 016 810



VILLE DE REIMS - BUDGET PRINCIPAL - CA - 2017

Art. (1)	Libellé	01 Opérations non ventilables	0 Services généraux administrat° publiques	1 Sécurité et salubrité publiques	2 Enseignement - Formation	3 Culture	4 Sport et jeunesse	5 Interventions sociales et santé	6 Famille	7 Logement	8 Aménagt et services urbains, environnem	9 Action économique	TOTAL
658	Charges diverses de gestion courante	0	6 205	0	0	4 710	0	0	0	0	0	0	10 915
656	Frais fonctionnement des groupes d'élus	100 920	0	0	0	0	0	0	0	0	0	0	100 920
6561	Frais de personnel	88 796	0	0	0	0	0	0	0	0	0	0	88 796
6562	Matériel, équipement et fournitures	12 124	0	0	0	0	0	0	0	0	0	0	12 124
66	Charges financières	6 082 987	0	0	0	0	0	0	0	0	0	0	6 082 987
66111	Intérêts réglés à l'échéance	6 196 462	0	0	0	0	0	0	0	0	0	0	6 196 462
66112	Intérêts - Rattachement des ICNE	-314 235	0	0	0	0	0	0	0	0	0	0	-314 235
6615	Intérêts comptes courants et de dépôts	182	0	0	0	0	0	0	0	0	0	0	182
6688	Autres	200 579	0	0	0	0	0	0	0	0	0	0	200 579
67	Charges exceptionnelles	8 466	44 753	955	-9 132	3 439 054	3 464	16 600	0	39 980	386 077	2 876 038	6 806 255
6711	Intérêts moratoires, pénalités / marché	0	5 535	0	0	0	0	0	0	0	0	3 991	9 526
6713	Secours et dots	0	13 602	955	0	0	0	0	0	0	0	0	14 557
6714	Bourses et prix	0	0	0	-10 328	22 674	0	8 200	0	0	0	3 000	23 546
6718	Autres charges exceptionnelles gestion	0	24 916	0	0	2 673	975	0	0	0	968	12 214	41 745
673	Titres annulés (sur exercices antérieurs)	8 466	700	0	1 196	1 570	2 489	0	0	0	6 456	0	20 876
67443	Subv. aux fermiers et concessionnaires	0	0	0	0	3 412 137	0	0	0	0	0	2 786 278	6 198 416
6745	Subv. aux personnes de droit privé	0	0	0	0	0	0	8 400	0	39 980	0	70 555	118 935
678	Autres charges exceptionnelles	0	0	0	0	0	0	0	0	0	378 654	0	378 654
68	Dot. aux amortissements et provisions	0	0	0	0	0	0	0	0	0	0	0	0
<i>Dépenses d'ordre</i>		<i>12 608 993</i>	<i>106 704</i>	<i>0</i>	<i>0</i>	<i>0</i>	<i>0</i>	<i>0</i>	<i>0</i>	<i>0</i>	<i>7 287 949</i>	<i>0</i>	<i>20 003 646</i>
042	<i>Opérat° ordre transfert entre sections</i>	<i>12 608 993</i>	<i>106 704</i>	<i>0</i>	<i>0</i>	<i>0</i>	<i>0</i>	<i>0</i>	<i>0</i>	<i>0</i>	<i>7 287 949</i>	<i>0</i>	<i>20 003 646</i>
675	<i>Valeurs comptables immobilisations cédée</i>	<i>328 832</i>	<i>28 349</i>	<i>0</i>	<i>0</i>	<i>0</i>	<i>0</i>	<i>0</i>	<i>0</i>	<i>0</i>	<i>5 457 131</i>	<i>0</i>	<i>5 814 311</i>
6761	<i>Différences sur réalisations (positives)</i>	<i>0</i>	<i>78 355</i>	<i>0</i>	<i>0</i>	<i>0</i>	<i>0</i>	<i>0</i>	<i>0</i>	<i>0</i>	<i>1 830 819</i>	<i>0</i>	<i>1 909 174</i>
6811	<i>Dot. amort. et prov. Immos incorporelles</i>	<i>12 280 161</i>	<i>0</i>	<i>0</i>	<i>0</i>	<i>0</i>	<i>0</i>	<i>0</i>	<i>0</i>	<i>0</i>	<i>0</i>	<i>0</i>	<i>12 280 161</i>
043	<i>Opérat° ordre intérieur de la section</i>	<i>0</i>	<i>0</i>	<i>0</i>	<i>0</i>	<i>0</i>	<i>0</i>	<i>0</i>	<i>0</i>	<i>0</i>	<i>0</i>	<i>0</i>	<i>0</i>

VILLE DE REIMS - BUDGET PRINCIPAL - CA - 2017

Art. (1)	Libellé	01 Opérations non ventilables	0 Services généraux administrat° publiques	1 Sécurité et salubrité publiques	2 Enseignement - Formation	3 Culture	4 Sport et jeunesse	5 Interventions sociales et santé	6 Famille	7 Logement	8 Aménagt et services urbains, environnem	9 Action économique	TOTAL
002	Déficit de fonctionnement reporté	0	0	0	0	0	0	0	0	0	0	0	0

RECETTES													
Total recettes de fonctionnement		221 716 820	7 584 320	6 686	3 353 591	2 207 091	4 281 477	282 741	457 151	0	13 576 126	1 991 541	255 457 543
Recettes réelles		219 073 849	7 259 080	339	2 290 473	1 932 308	4 128 989	184 047	435 226	0	10 163 557	1 974 701	247 442 567
<b>013</b>	<b>Atténuations de charges</b>	<b>0</b>	<b>803 170</b>	<b>0</b>	<b>24 613</b>	<b>0</b>	<b>947</b>	<b>0</b>	<b>0</b>	<b>0</b>	<b>284</b>	<b>0</b>	<b>829 015</b>
6419	Remboursements rémunérations personnel	0	231 747	0	3 417	0	947	0	0	0	284	0	236 396
6459	Rembourst charges SS et prévoyance	0	43 823	0	21 197	0	0	0	0	0	0	0	65 020
6479	Rembourst sur autres charges sociales	0	527 600	0	0	0	0	0	0	0	0	0	527 600
<b>70</b>	<b>Produits des services, du domaine, vente</b>	<b>0</b>	<b>3 897 999</b>	<b>339</b>	<b>757 274</b>	<b>621 269</b>	<b>3 113 643</b>	<b>13 151</b>	<b>0</b>	<b>0</b>	<b>1 466 018</b>	<b>492 171</b>	<b>10 361 865</b>
70311	Concessions cimetières (produit net)	0	422 769	0	0	0	0	0	0	0	0	0	422 769
70321	Stationnement et location voie publique	0	0	0	0	0	0	0	0	0	701 240	0	701 240
70323	Redev. occupat° domaine public communal	0	39 472	0	0	0	11 888	0	0	0	501 777	0	553 137
70328	Autres droits stationnement et location	0	0	0	0	0	0	0	0	0	145 686	410 421	556 107
7062	Redevances services à caractère culturel	0	0	0	0	313 418	0	0	0	0	0	0	313 418
70631	Redevances services à caractère sportif	0	0	0	0	0	205 170	0	0	0	0	0	205 170
70632	Redevances services à caractère loisir	0	0	0	109 537	0	495 346	0	0	0	0	0	604 883
7064	Taxes de désinfect° (services hygiène)	0	0	0	0	0	0	7 010	0	0	0	0	7 010
7067	Redev. services périscolaires et enseign	0	0	0	0	207 791	0	0	0	0	0	0	207 791
70688	Autres prestations de services	0	19 087	0	0	0	0	216	0	0	15 271	0	34 574
7078	Autres marchandises	0	0	0	0	0	1 686	5 925	0	0	0	0	7 611
7083	Locations diverses (autres qu'immeubles)	0	19 366	0	0	15 249	0	0	0	0	25 276	0	59 891
70841	Mise à dispo personnel B.A. , régies	0	0	0	0	0	2 208 976	0	0	0	0	0	2 208 976

VILLE DE REIMS - BUDGET PRINCIPAL - CA - 2017

Art. (1)	Libellé	01 Opérations non ventilables	0 Services généraux administrat° publiques	1 Sécurité et salubrité publiques	2 Enseignement - Formation	3 Culture	4 Sport et jeunesse	5 Interventions sociales et santé	6 Famille	7 Logement	8 Aménagt et services urbains, environnem	9 Action économique	TOTAL
70846	Mise à dispo personnel GFP rattachement	0	2 745 033	0	0	0	0	0	0	0	0	0	2 745 033
70848	Mise à dispo personnel autres organismes	0	100 039	0	599 634	18 325	0	0	0	0	0	0	717 998
70872	Remb. frais B.A. et régies municipales	0	0	0	0	0	19 980	0	0	0	0	0	19 980
70873	Remb. frais par les C.C.A.S.	0	4 694	0	0	0	0	0	0	0	0	0	4 694
70874	Remb. frais par les caisses des écoles	0	0	0	13 331	0	0	0	0	0	0	0	13 331
70876	Remb. frais par le GFP de rattachement	0	306 751	0	0	0	0	0	0	0	0	0	306 751
70878	Remb. frais par d'autres redevables	0	207 250	339	34 772	16 108	170 596	0	0	0	76 767	81 750	587 582
7088	Produits activités annexes (abonnements)	0	33 539	0	0	50 378	0	0	0	0	0	0	83 917
<b>73</b>	<b>Impôts et taxes</b>	<b>159 634 170</b>	<b>109 080</b>	<b>0</b>	<b>0</b>	<b>0</b>	<b>0</b>	<b>0</b>	<b>0</b>	<b>0</b>	<b>4 154 758</b>	<b>0</b>	<b>163 898 008</b>
73111	Taxes foncières et d'habitation	117 630 926	0	0	0	0	0	0	0	0	0	0	117 630 926
73211	Attribution de compensation	22 859 589	0	0	0	0	0	0	0	0	0	0	22 859 589
73212	Dotation de solidarité communautaire	7 580 000	0	0	0	0	0	0	0	0	0	0	7 580 000
73223	Fonds péréquation ress. com. et intercom	2 413 082	0	0	0	0	0	0	0	0	0	0	2 413 082
7333	Taxes funéraires	0	109 080	0	0	0	0	0	0	0	0	0	109 080
7337	Droits de stationnement	0	0	0	0	0	0	0	0	0	4 154 758	0	4 154 758
7343	Taxes sur les pylônes électriques	13 908	0	0	0	0	0	0	0	0	0	0	13 908
7351	Taxe consommation finale d'électricité	2 781 430	0	0	0	0	0	0	0	0	0	0	2 781 430
7363	Impôt sur les cercles et maisons de jeux	18 662	0	0	0	0	0	0	0	0	0	0	18 662
7368	Taxes locales sur la publicité extérieur	713 949	0	0	0	0	0	0	0	0	0	0	713 949
7381	Taxes additionnelles droits de mutation	5 622 624	0	0	0	0	0	0	0	0	0	0	5 622 624
<b>74</b>	<b>Dotations et participations</b>	<b>58 144 524</b>	<b>340 441</b>	<b>0</b>	<b>1 418 989</b>	<b>530 092</b>	<b>244 077</b>	<b>57 429</b>	<b>435 226</b>	<b>0</b>	<b>4 753</b>	<b>90 775</b>	<b>61 266 307</b>
7411	Dotation forfaitaire	25 938 626	0	0	0	0	0	0	0	0	0	0	25 938 626
74123	Dotation de solidarité urbaine	23 972 218	0	0	0	0	0	0	0	0	0	0	23 972 218
74127	Dotation nationale de péréquation	668 844	0	0	0	0	0	0	0	0	0	0	668 844
744	FCTVA	232 078	0	0	0	0	0	0	0	0	0	0	232 078

VILLE DE REIMS - BUDGET PRINCIPAL - CA - 2017

Art. (1)	Libellé	01 Opérations non ventilables	0 Services généraux administrat° publiques	1 Sécurité et salubrité publiques	2 Enseignement - Formation	3 Culture	4 Sport et jeunesse	5 Interventions sociales et santé	6 Famille	7 Logement	8 Aménagt et services urbains, environnem	9 Action économique	TOTAL
745	Dotation spéciale instituteurs	0	0	0	16 848	0	0	0	0	0	0	0	16 848
7461	DGD	2 153 292	0	0	0	76 200	0	0	0	0	0	0	2 229 492
74712	Emplois d'avenir	0	1 137	0	0	0	0	0	0	0	0	0	1 137
74718	Autres participations Etat	0	228 377	0	1 389 090	213 083	0	48 979	0	0	320	0	1 879 849
7472	Participat° Régions	0	0	0	0	4 755	3 242	0	0	0	0	0	7 997
7473	Participat° Départements	0	0	0	13 051	130 055	1 500	0	0	0	0	775	145 381
74751	Participat° GFP de rattachement	0	0	0	0	6 000	0	0	0	0	0	0	6 000
7478	Participat° Autres organismes	0	38 611	0	0	100 000	239 335	8 450	435 226	0	4 433	90 000	916 056
7481	Attrib./impôt/cercles et maisons de jeux	607 873	0	0	0	0	0	0	0	0	0	0	607 873
7482	Compens. perte taxe add. droits mutation	17 426	0	0	0	0	0	0	0	0	0	0	17 426
748314	Dotat° unique compensat° spécif. TP	128 086	0	0	0	0	0	0	0	0	0	0	128 086
74834	Etat - Compens. exonérat° taxes foncière	1 062 505	0	0	0	0	0	0	0	0	0	0	1 062 505
74835	Etat - Compens. exonérat° taxe habitat°	3 363 576	0	0	0	0	0	0	0	0	0	0	3 363 576
7484	Dotation de recensement	0	37 105	0	0	0	0	0	0	0	0	0	37 105
7485	Dotation pour les titres sécurisés	0	35 210	0	0	0	0	0	0	0	0	0	35 210
<b>75</b>	<b>Autres produits de gestion courante</b>	<b>0</b>	<b>1 338 813</b>	<b>0</b>	<b>72 506</b>	<b>748 778</b>	<b>754 944</b>	<b>20 418</b>	<b>0</b>	<b>0</b>	<b>491 529</b>	<b>1 391 756</b>	<b>4 818 743</b>
752	Revenus des immeubles	0	1 337 893	0	72 506	138 778	748 413	20 418	0	0	440 256	104 619	2 862 882
757	Redevances versées par fermiers, conces.	0	0	0	0	610 000	0	0	0	0	51 273	1 287 136	1 948 410
758	Produits divers de gestion courante	0	920	0	0	0	6 531	0	0	0	0	0	7 452
<b>76</b>	<b>Produits financiers</b>	<b>958 357</b>	<b>0</b>	<b>0</b>	<b>0</b>	<b>0</b>	<b>0</b>	<b>0</b>	<b>0</b>	<b>0</b>	<b>0</b>	<b>0</b>	<b>958 357</b>
761	Produits de participations	7 071	0	0	0	0	0	0	0	0	0	0	7 071
7621	Prod. Immo. fin. - encaissées à échéance	15 361	0	0	0	0	0	0	0	0	0	0	15 361
76232	Remb. intérêts emprunts GFP rattachement	935 924	0	0	0	0	0	0	0	0	0	0	935 924
<b>77</b>	<b>Produits exceptionnels</b>	<b>336 798</b>	<b>769 577</b>	<b>0</b>	<b>17 090</b>	<b>32 168</b>	<b>15 377</b>	<b>93 048</b>	<b>0</b>	<b>0</b>	<b>4 046 214</b>	<b>0</b>	<b>5 310 273</b>
7711	Dédits et pénalités perçus	0	4 383	0	2 312	9 157	17	1 955	0	0	10 000	0	27 824
7713	Libéralités reçues	0	2 500	0	0	0	0	0	0	0	0	0	2 500
7714	Recouvrement créances admises en non valeur	5 135	0	0	0	0	0	0	0	0	0	0	5 135

VILLE DE REIMS - BUDGET PRINCIPAL - CA - 2017

Art. (1)	Libellé	01 Opérations non ventilables	0 Services généraux administrat° publiques	1 Sécurité et salubrité publiques	2 Enseignement - Formation	3 Culture	4 Sport et jeunesse	5 Interventions sociales et santé	6 Famille	7 Logement	8 Aménagt et services urbains, environnem	9 Action économique	TOTAL
7718	Autres produits except. opérat° gestion	2 831	78 883	0	10 448	0	15 360	0	0	0	4 334	0	111 856
773	Mandats annulés (exercices antérieurs)	0	8 444	0	3 712	1 214	0	91 093	0	0	0	0	104 462
775	Produits des cessions d'immobilisations	328 832	91 179	0	0	0	0	0	0	0	3 977 642	0	4 397 654
7788	Produits exceptionnels divers	0	584 187	0	619	21 798	0	0	0	0	54 238	0	660 842
<b>78</b>	<b>Reprise sur amortissements et provisions</b>	<b>0</b>	<b>0</b>	<b>0</b>	<b>0</b>	<b>0</b>	<b>0</b>	<b>0</b>	<b>0</b>	<b>0</b>	<b>0</b>	<b>0</b>	<b>0</b>
<i>Recettes d'ordre</i>		<i>642 972</i>	<i>325 239</i>	<i>6 347</i>	<i>1 063 118</i>	<i>274 784</i>	<i>152 488</i>	<i>98 694</i>	<i>21 924</i>	<i>0</i>	<i>3 412 569</i>	<i>16 840</i>	<i>6 014 976</i>
<b>042</b>	<b>Opérat° ordre transfert entre sections</b>	<b>642 972</b>	<b>325 239</b>	<b>6 347</b>	<b>1 063 118</b>	<b>274 784</b>	<b>152 488</b>	<b>98 694</b>	<b>21 924</b>	<b>0</b>	<b>3 412 569</b>	<b>16 840</b>	<b>6 014 976</b>
722	Immobilisations corporelles	0	316 350	6 347	1 063 118	274 784	152 488	98 694	21 924	0	95 627	16 840	2 046 172
7761	Diff / réal (+) transférées en invest.	0	8 890	0	0	0	0	0	0	0	3 316 942	0	3 325 832
777	Quote-part subv invest transf cpte résul	642 972	0	0	0	0	0	0	0	0	0	0	642 972
<b>043</b>	<b>Opérat° ordre intérieur de la section</b>	<b>0</b>	<b>0</b>	<b>0</b>	<b>0</b>	<b>0</b>	<b>0</b>	<b>0</b>	<b>0</b>	<b>0</b>	<b>0</b>	<b>0</b>	<b>0</b>
002 Excédent de fonctionnement reporté		2 000 000	0	0	0	0	0	0	0	0	0	0	2 000 000

(1)Le croisement par nature est fait au niveau de chacun des articles budgétaires.

<b>IV – ANNEXES</b>	<b>IV</b>
<b>ELEMENTS DU BILAN PRESENTATION CROISEE PAR FONCTION (1) – DETAIL FONCTIONNEMENT</b>	<b>A1.1</b>

**FONCTION 0 – Services généraux des administrations publiques locales**

(2)	Libellé	01 Opérations non ventilables	02 Administration générale	03 Justice	04 Coopérat° décentralisée, act° européen.	Total
<b>DEPENSES</b>		18 924 394,89	51 589 578,81	0,00	106 721,24	70 620 694,94
Réalizations		18 924 394,89	51 589 578,81	0,00	106 721,24	70 620 694,94
<b>002</b>	<b>Résultat de fonctionnement reporté</b>	0,00	0,00	0,00	0,00	0,00
<b>011</b>	<b>Charges à caractère général</b>	5 098,53	12 059 544,41	0,00	6 111,24	12 070 754,18
605	Achats matériel, équipements et travaux	0,00	86 502,95	0,00	0,00	86 502,95
60611	Eau et assainissement	0,00	22 950,59	0,00	0,00	22 950,59
60612	Energie - Electricité	0,00	565 671,27	0,00	0,00	565 671,27
60621	Combustibles	0,00	1 942,87	0,00	0,00	1 942,87
60622	Carburants	0,00	476 100,00	0,00	0,00	476 100,00
60623	Alimentation	0,00	6 034,17	0,00	0,00	6 034,17
60628	Autres fournitures non stockées	0,00	27 615,92	0,00	0,00	27 615,92
60631	Fournitures d'entretien	0,00	39 560,61	0,00	0,00	39 560,61
60632	Fournitures de petit équipement	0,00	228 023,12	0,00	0,00	228 023,12
60633	Fournitures de voirie	0,00	2 808,00	0,00	0,00	2 808,00
60636	Vêtements de travail	0,00	42 025,27	0,00	0,00	42 025,27
6064	Fournitures administratives	0,00	107 990,62	0,00	0,00	107 990,62
6068	Autres matières et fournitures	0,00	220 942,45	0,00	0,00	220 942,45
6132	Locations immobilières	0,00	273 992,21	0,00	0,00	273 992,21
6135	Locations mobilières	0,00	53 831,40	0,00	0,00	53 831,40
614	Charges locatives et de copropriété	0,00	72 220,85	0,00	0,00	72 220,85
61521	Entretien terrains	0,00	252 958,63	0,00	0,00	252 958,63
615221	Entretien, réparations bâtiments publics	0,00	89 636,18	0,00	6 111,24	95 747,42
615231	Entretien, réparations voiries	0,00	14 206,20	0,00	0,00	14 206,20
615232	Entretien, réparations réseaux	0,00	6 601,37	0,00	0,00	6 601,37
61551	Entretien matériel roulant	0,00	64 054,36	0,00	0,00	64 054,36
61558	Entretien autres biens mobiliers	0,00	33 762,57	0,00	0,00	33 762,57
6156	Maintenance	0,00	563 005,89	0,00	0,00	563 005,89
6161	Multirisques	0,00	676 475,33	0,00	0,00	676 475,33
617	Etudes et recherches	0,00	1 371,00	0,00	0,00	1 371,00
6182	Documentation générale et technique	0,00	70 610,28	0,00	0,00	70 610,28
6184	Versements à des organismes de formation	0,00	390 498,74	0,00	0,00	390 498,74
6185	Frais de colloques et de séminaires	0,00	96 153,17	0,00	0,00	96 153,17
6188	Autres frais divers	0,00	6 480,00	0,00	0,00	6 480,00

VILLE DE REIMS - BUDGET PRINCIPAL - CA - 2017

(2)	Libellé	01 Opérations non ventilables	02 Administration générale	03 Justice	04 Coopérat° décentralisée, act° européen.	Total
6225	Indemnités aux comptable et régisseurs	0,00	13 009,91	0,00	0,00	13 009,91
6226	Honoraires	0,00	142 455,66	0,00	0,00	142 455,66
6227	Frais d'actes et de contentieux	0,00	102 327,32	0,00	0,00	102 327,32
6231	Annonces et insertions	0,00	224 795,35	0,00	0,00	224 795,35
6232	Fêtes et cérémonies	0,00	63 429,93	0,00	0,00	63 429,93
6236	Catalogues et imprimés	0,00	45 746,40	0,00	0,00	45 746,40
6237	Publications	0,00	232 034,70	0,00	0,00	232 034,70
6238	Divers	0,00	300 080,90	0,00	0,00	300 080,90
6247	Transports collectifs	0,00	3 381,15	0,00	0,00	3 381,15
6251	Voyages et déplacements	0,00	24 807,64	0,00	0,00	24 807,64
6256	Missions	0,00	79 810,23	0,00	0,00	79 810,23
6257	Réceptions	0,00	176 356,92	0,00	0,00	176 356,92
6261	Frais d'affranchissement	0,00	11 313,64	0,00	0,00	11 313,64
6262	Frais de télécommunications	0,00	205 014,44	0,00	0,00	205 014,44
627	Services bancaires et assimilés	5 098,53	275,96	0,00	0,00	5 374,49
6281	Concours divers (cotisations)	0,00	72 081,60	0,00	0,00	72 081,60
6282	Frais de gardiennage (églises, forêts, .	0,00	84 591,51	0,00	0,00	84 591,51
6283	Frais de nettoyage des locaux	0,00	123 255,32	0,00	0,00	123 255,32
62876	Remb. frais à un GFP de rattachement	0,00	3 528 998,00	0,00	0,00	3 528 998,00
62878	Remb. frais à d'autres organismes	0,00	46 530,72	0,00	0,00	46 530,72
6288	Autres services extérieurs	0,00	1 402 350,67	0,00	0,00	1 402 350,67
63512	Taxes foncières	0,00	590 031,68	0,00	0,00	590 031,68
63513	Autres impôts locaux	0,00	81 603,00	0,00	0,00	81 603,00
6355	Taxes et impôts sur les véhicules	0,00	9 129,74	0,00	0,00	9 129,74
6358	Autres droits	0,00	551,00	0,00	0,00	551,00
637	Autres impôts, taxes (autres organismes)	0,00	1 555,00	0,00	0,00	1 555,00
<b>012</b>	<b>Charges de personnel, frais assimilés</b>	<b>0,00</b>	<b>36 336 924,94</b>	<b>0,00</b>	<b>0,00</b>	<b>36 336 924,94</b>
6216	Personnel affecté par GFP de rattachement	0,00	18 888 938,00	0,00	0,00	18 888 938,00
6218	Autre personnel extérieur	0,00	19 194,50	0,00	0,00	19 194,50
6331	Versement de transport	0,00	134 699,78	0,00	0,00	134 699,78
6336	Cotisations CNFPT et CDGFPT	0,00	72 559,29	0,00	0,00	72 559,29
6338	Autres impôts, taxes sur rémunérations	0,00	23 332,60	0,00	0,00	23 332,60
64111	Rémunération principale titulaires	0,00	6 591 291,41	0,00	0,00	6 591 291,41
64112	NBI, SFT, indemnité résidence	0,00	209 645,93	0,00	0,00	209 645,93
64118	Autres indemnités titulaires	0,00	3 146 579,64	0,00	0,00	3 146 579,64
64131	Rémunérations non tit.	0,00	815 620,73	0,00	0,00	815 620,73
64138	Autres indemnités non tit.	0,00	9 163,03	0,00	0,00	9 163,03
64162	Emplois d'avenir	0,00	1 498,75	0,00	0,00	1 498,75
64168	Autres emplois d'insertion	0,00	299 442,68	0,00	0,00	299 442,68
6417	Rémunérations des apprentis	0,00	80 271,02	0,00	0,00	80 271,02
6451	Cotisations à l'U.R.S.S.A.F.	0,00	1 385 533,54	0,00	0,00	1 385 533,54
6453	Cotisations aux caisses de retraites	0,00	2 309 590,07	0,00	0,00	2 309 590,07

VILLE DE REIMS - BUDGET PRINCIPAL - CA - 2017

(2)	Libellé	01 Opérations non ventilables	02 Administration générale	03 Justice	04 Coopérat° décentralisée, act° européen.	Total
6455	Cotisations pour assurance du personnel	0,00	44 789,60	0,00	0,00	44 789,60
6456	Versement au F.N.C. supplément familial	0,00	128 823,00	0,00	0,00	128 823,00
6457	Cotis. sociales liées à l'apprentissage	0,00	4 076,16	0,00	0,00	4 076,16
64731	Allocations chômage versées directement	0,00	318 059,21	0,00	0,00	318 059,21
6475	Médecine du travail, pharmacie	0,00	140 367,47	0,00	0,00	140 367,47
6478	Autres charges sociales diverses	0,00	1 322 422,37	0,00	0,00	1 322 422,37
6488	Autres charges	0,00	391 026,16	0,00	0,00	391 026,16
<b>014</b>	<b>Atténuations de produits</b>	<b>117 930,00</b>	<b>0,00</b>	<b>0,00</b>	<b>0,00</b>	<b>117 930,00</b>
7391172	Dégrèvt taxe habitat° sur logements vaca	117 930,00	0,00	0,00	0,00	117 930,00
<b>042</b>	<b>Opérat° ordre transfert entre sections</b>	<b>12 608 992,64</b>	<b>106 704,24</b>	<b>0,00</b>	<b>0,00</b>	<b>12 715 696,88</b>
675	Valeurs comptables immobilisations cédée	328 832,00	28 348,76	0,00	0,00	357 180,76
6761	Différences sur réalisations (positives)	0,00	78 355,48	0,00	0,00	78 355,48
6811	Dot. amort. et prov. Immos incorporelles	12 280 160,64	0,00	0,00	0,00	12 280 160,64
<b>043</b>	<b>Opérat° ordre intérieur de la section</b>	<b>0,00</b>	<b>0,00</b>	<b>0,00</b>	<b>0,00</b>	<b>0,00</b>
<b>65</b>	<b>Autres charges de gestion courante</b>	<b>0,00</b>	<b>3 041 652,34</b>	<b>0,00</b>	<b>100 610,00</b>	<b>3 142 262,34</b>
651	Redevances pour licences, logiciels, ...	0,00	14 005,12	0,00	0,00	14 005,12
6521	Déficit budgets annexes administratifs	0,00	324 260,67	0,00	0,00	324 260,67
6531	Indemnités	0,00	635 130,69	0,00	0,00	635 130,69
6532	Frais de mission	0,00	37 211,45	0,00	0,00	37 211,45
6533	Cotisations de retraite	0,00	55 752,19	0,00	0,00	55 752,19
6534	Cotis. de sécurité sociale - part patron	0,00	172 395,84	0,00	0,00	172 395,84
6535	Formation	0,00	39 278,14	0,00	0,00	39 278,14
6541	Créances admises en non-valeur	0,00	32 912,52	0,00	0,00	32 912,52
6542	Créances éteintes	0,00	3 156,24	0,00	0,00	3 156,24
6574	Subv. fonct. Associat°, personnes privée	0,00	1 721 344,06	0,00	100 610,00	1 821 954,06
658	Charges diverses de gestion courante	0,00	6 205,42	0,00	0,00	6 205,42
<b>656</b>	<b>Frais fonctionnement des groupes d'élus</b>	<b>100 920,36</b>	<b>0,00</b>	<b>0,00</b>	<b>0,00</b>	<b>100 920,36</b>
6561	Frais de personnel	88 795,99	0,00	0,00	0,00	88 795,99
6562	Matériel, équipement et fournitures	12 124,37	0,00	0,00	0,00	12 124,37
<b>66</b>	<b>Charges financières</b>	<b>6 082 987,48</b>	<b>0,00</b>	<b>0,00</b>	<b>0,00</b>	<b>6 082 987,48</b>
66111	Intérêts réglés à l'échéance	6 196 461,79	0,00	0,00	0,00	6 196 461,79
66112	Intérêts - Rattachement des ICNE	-314 235,00	0,00	0,00	0,00	-314 235,00
6615	Intérêts comptes courants et de dépôts	182,08	0,00	0,00	0,00	182,08
6688	Autres	200 578,61	0,00	0,00	0,00	200 578,61
<b>67</b>	<b>Charges exceptionnelles</b>	<b>8 465,88</b>	<b>44 752,88</b>	<b>0,00</b>	<b>0,00</b>	<b>53 218,76</b>
6711	Intérêts moratoires, pénalités / marché	0,00	5 535,00	0,00	0,00	5 535,00
6713	Secours et dots	0,00	13 601,86	0,00	0,00	13 601,86
6718	Autres charges exceptionnelles gestion	0,00	24 916,19	0,00	0,00	24 916,19
673	Titres annulés (sur exercices antérieurs	8 465,88	699,83	0,00	0,00	9 165,71
<b>68</b>	<b>Dot. aux amortissements et provisions</b>	<b>0,00</b>	<b>0,00</b>	<b>0,00</b>	<b>0,00</b>	<b>0,00</b>



VILLE DE REIMS - BUDGET PRINCIPAL - CA - 2017

(2)	Libellé	01 Opérations non ventilables	02 Administration générale	03 Justice	04 Coopérat° décentralisée, act° européen.	Total
<b>Restes à réaliser au 31/12</b>		<b>0,00</b>	<b>0,00</b>	<b>0,00</b>	<b>0,00</b>	<b>0,00</b>
<b>RECETTES</b>		<b>221 716 820,23</b>	<b>7 584 319,78</b>	<b>0,00</b>	<b>0,00</b>	<b>229 301 140,01</b>
<b>Réalisations</b>		<b>221 716 820,23</b>	<b>7 584 319,78</b>	<b>0,00</b>	<b>0,00</b>	<b>229 301 140,01</b>
<b>002</b>	<b>Résultat de fonctionnement reporté</b>	<b>2 000 000,00</b>	<b>0,00</b>	<b>0,00</b>	<b>0,00</b>	<b>2 000 000,00</b>
<b>013</b>	<b>Atténuations de charges</b>	<b>0,00</b>	<b>803 170,47</b>	<b>0,00</b>	<b>0,00</b>	<b>803 170,47</b>
6419	Remboursements rémunérations personnel	0,00	231 747,40	0,00	0,00	231 747,40
6459	Rembourst charges SS et prévoyance	0,00	43 823,27	0,00	0,00	43 823,27
6479	Rembourst sur autres charges sociales	0,00	527 599,80	0,00	0,00	527 599,80
<b>042</b>	<b>Opérat° ordre transfert entre sections</b>	<b>642 971,69</b>	<b>325 239,41</b>	<b>0,00</b>	<b>0,00</b>	<b>968 211,10</b>
722	Immobilisations corporelles	0,00	316 349,62	0,00	0,00	316 349,62
7761	Diff / réal (+) transférées en invest.	0,00	8 889,79	0,00	0,00	8 889,79
777	Quote-part subv invest transf cpte résul	642 971,69	0,00	0,00	0,00	642 971,69
<b>043</b>	<b>Opérat° ordre intérieur de la section</b>	<b>0,00</b>	<b>0,00</b>	<b>0,00</b>	<b>0,00</b>	<b>0,00</b>
<b>70</b>	<b>Produits des services, du domaine, vente</b>	<b>0,00</b>	<b>3 897 999,47</b>	<b>0,00</b>	<b>0,00</b>	<b>3 897 999,47</b>
70311	Concessions cimetières (produit net)	0,00	422 768,71	0,00	0,00	422 768,71
70323	Redev. occupat° domaine public communal	0,00	39 471,79	0,00	0,00	39 471,79
70688	Autres prestations de services	0,00	19 086,76	0,00	0,00	19 086,76
7083	Locations diverses (autres qu'immeubles)	0,00	19 365,65	0,00	0,00	19 365,65
70846	Mise à dispo personnel GFP rattachement	0,00	2 745 033,00	0,00	0,00	2 745 033,00
70848	Mise à dispo personnel autres organismes	0,00	100 039,13	0,00	0,00	100 039,13
70873	Remb. frais par les C.C.A.S.	0,00	4 693,50	0,00	0,00	4 693,50
70876	Remb. frais par le GFP de rattachement	0,00	306 751,00	0,00	0,00	306 751,00
70878	Remb. frais par d'autres redevables	0,00	207 250,47	0,00	0,00	207 250,47
7088	Produits activités annexes (abonnements)	0,00	33 539,46	0,00	0,00	33 539,46
<b>73</b>	<b>Impôts et taxes</b>	<b>159 634 169,72</b>	<b>109 080,00</b>	<b>0,00</b>	<b>0,00</b>	<b>159 743 249,72</b>
73111	Taxes foncières et d'habitation	117 630 926,00	0,00	0,00	0,00	117 630 926,00
73211	Attribution de compensation	22 859 589,00	0,00	0,00	0,00	22 859 589,00
73212	Dotation de solidarité communautaire	7 580 000,00	0,00	0,00	0,00	7 580 000,00
73223	Fonds péréquation ress. com. et intercom	2 413 082,00	0,00	0,00	0,00	2 413 082,00
7333	Taxes funéraires	0,00	109 080,00	0,00	0,00	109 080,00
7343	Taxes sur les pylônes électriques	13 908,00	0,00	0,00	0,00	13 908,00
7351	Taxe consommation finale d'électricité	2 781 430,31	0,00	0,00	0,00	2 781 430,31
7363	Impôt sur les cercles et maisons de jeux	18 661,82	0,00	0,00	0,00	18 661,82
7368	Taxes locales sur la publicité extérieur	713 948,58	0,00	0,00	0,00	713 948,58
7381	Taxes additionnelles droits de mutation	5 622 624,01	0,00	0,00	0,00	5 622 624,01
<b>74</b>	<b>Dotations et participations</b>	<b>58 144 523,68</b>	<b>340 440,69</b>	<b>0,00</b>	<b>0,00</b>	<b>58 484 964,37</b>
7411	Dotation forfaitaire	25 938 626,00	0,00	0,00	0,00	25 938 626,00
74123	Dotation de solidarité urbaine	23 972 218,00	0,00	0,00	0,00	23 972 218,00
74127	Dotation nationale de péréquation	668 844,00	0,00	0,00	0,00	668 844,00
744	FCTVA	232 077,68	0,00	0,00	0,00	232 077,68
7461	DGD	2 153 292,00	0,00	0,00	0,00	2 153 292,00

VILLE DE REIMS - BUDGET PRINCIPAL - CA - 2017

(2)	Libellé	01 Opérations non ventilables	02 Administration générale	03 Justice	04 Coopérat° décentralisée, act° européen.	Total
74712	Emplois d'avenir	0,00	1 137,31	0,00	0,00	1 137,31
74718	Autres participations Etat	0,00	228 376,89	0,00	0,00	228 376,89
7478	Participat° Autres organismes	0,00	38 611,49	0,00	0,00	38 611,49
7481	Attrib./impôt/cercles et maisons de jeux	607 873,00	0,00	0,00	0,00	607 873,00
7482	Compens. perte taxe add. droits mutation	17 426,00	0,00	0,00	0,00	17 426,00
748314	Dotat° unique compensat° spécif. TP	128 086,00	0,00	0,00	0,00	128 086,00
74834	Etat - Compens. exonérat° taxes foncière	1 062 505,00	0,00	0,00	0,00	1 062 505,00
74835	Etat - Compens. exonérat° taxe habitat°	3 363 576,00	0,00	0,00	0,00	3 363 576,00
7484	Dotation de recensement	0,00	37 105,00	0,00	0,00	37 105,00
7485	Dotation pour les titres sécurisés	0,00	35 210,00	0,00	0,00	35 210,00
<b>75</b>	<b>Autres produits de gestion courante</b>	<b>0,17</b>	<b>1 338 812,97</b>	<b>0,00</b>	<b>0,00</b>	<b>1 338 813,14</b>
752	Revenus des immeubles	0,00	1 337 892,57	0,00	0,00	1 337 892,57
758	Produits divers de gestion courante	0,17	920,40	0,00	0,00	920,57
<b>76</b>	<b>Produits financiers</b>	<b>958 356,72</b>	<b>0,00</b>	<b>0,00</b>	<b>0,00</b>	<b>958 356,72</b>
761	Produits de participations	7 070,97	0,00	0,00	0,00	7 070,97
7621	Prod. Immo. fin. - encaissées à échéance	15 361,36	0,00	0,00	0,00	15 361,36
76232	Remb. intérêts emprunts GFP rattachement	935 924,39	0,00	0,00	0,00	935 924,39
<b>77</b>	<b>Produits exceptionnels</b>	<b>336 798,25</b>	<b>769 576,77</b>	<b>0,00</b>	<b>0,00</b>	<b>1 106 375,02</b>
7711	Dédits et pénalités perçus	0,00	4 383,49	0,00	0,00	4 383,49
7713	Libéralités reçues	0,00	2 500,00	0,00	0,00	2 500,00
7714	Recouvert créances admises en non valeur	5 134,92	0,00	0,00	0,00	5 134,92
7718	Autres produits except. opérat° gestion	2 831,33	78 882,77	0,00	0,00	81 714,10
773	Mandats annulés (exercices antérieurs)	0,00	8 443,62	0,00	0,00	8 443,62
775	Produits des cessions d'immobilisations	328 832,00	91 179,45	0,00	0,00	420 011,45
7788	Produits exceptionnels divers	0,00	584 187,44	0,00	0,00	584 187,44
<b>78</b>	<b>Reprise sur amortissements et provisions</b>	<b>0,00</b>	<b>0,00</b>	<b>0,00</b>	<b>0,00</b>	<b>0,00</b>
<b>Restes à réaliser au 31/12</b>		<b>0,00</b>	<b>0,00</b>	<b>0,00</b>	<b>0,00</b>	<b>0,00</b>
<b>SOLDE (3)</b>		<b>202 792 425,34</b>	<b>-44 005 259,03</b>	<b>0,00</b>	<b>-106 721,24</b>	<b>158 680 445,07</b>

(2)	Libellé	Sous-fonction 02						Sous-fonction 04		
		020 Administrat° générale collectivité	021 Assemblée locale	022 Administration générale de l'état	023 Information, communication, publicité	024 Fêtes et cérémonies	025 Aides aux assoc. (non classées ailleurs)	026 Cimetières et pompes funèbres	041 Subvention globale	048 Autres act° de coopérat° décentralisée
<b>DEPENSES</b>		<b>41 146 640,86</b>	<b>2 198 543,62</b>	<b>3 548 057,93</b>	<b>564 286,23</b>	<b>1 992 845,16</b>	<b>1 106 777,76</b>	<b>1 032 427,25</b>	<b>10 861,24</b>	<b>95 860,00</b>
Réalizations		41 146 640,86	2 198 543,62	3 548 057,93	564 286,23	1 992 845,16	1 106 777,76	1 032 427,25	10 861,24	95 860,00
002	Résultat de fonctionnement reporté	0,00	0,00	0,00	0,00	0,00	0,00	0,00	0,00	0,00
011	Charges à caractère général	9 148 135,14	34 861,41	98 870,25	532 665,73	1 553 006,85	253 019,51	438 985,52	6 111,24	0,00
605	Achats matériel, équipements et travaux	71 714,34	0,00	0,00	0,00	2 441,52	1 800,07	10 547,02	0,00	0,00

VILLE DE REIMS - BUDGET PRINCIPAL - CA - 2017

(2)	Libellé	Sous-fonction 02							Sous-fonction 04	
		020 Administrat° générale collectivité	021 Assemblée locale	022 Administration générale de l'état	023 Information, communication, publicité	024 Fêtes et cérémonies	025 Aides aux assoc. (non classées ailleurs)	026 Cimetières et pompes funèbres	041 Subvention globale	048 Autres act° de coopérat° décentralisée
60611	Eau et assainissement	13 932,06	0,00	0,00	0,00	0,00	1 109,89	7 908,64	0,00	0,00
60612	Energie - Electricité	347 299,35	0,00	0,00	0,00	108 183,58	76 710,04	33 478,30	0,00	0,00
60621	Combustibles	1 942,87	0,00	0,00	0,00	0,00	0,00	0,00	0,00	0,00
60622	Carburants	476 100,00	0,00	0,00	0,00	0,00	0,00	0,00	0,00	0,00
60623	Alimentation	5 958,61	57,16	0,00	0,00	18,40	0,00	0,00	0,00	0,00
60628	Autres fournitures non stockées	27 615,92	0,00	0,00	0,00	0,00	0,00	0,00	0,00	0,00
60631	Fournitures d'entretien	39 560,61	0,00	0,00	0,00	0,00	0,00	0,00	0,00	0,00
60632	Fournitures de petit équipement	188 128,87	235,21	1 359,15	0,00	37 854,81	445,08	0,00	0,00	0,00
60633	Fournitures de voirie	0,00	0,00	0,00	0,00	0,00	0,00	2 808,00	0,00	0,00
60636	Vêtements de travail	36 350,10	0,00	0,00	0,00	553,80	321,12	4 800,25	0,00	0,00
6064	Fournitures administratives	90 593,63	0,00	17 396,99	0,00	0,00	0,00	0,00	0,00	0,00
6068	Autres matières et fournitures	185 133,35	256,45	2 702,17	1 524,70	10 501,29	7 688,84	13 135,65	0,00	0,00
6132	Locations immobilières	258 106,46	120,96	14 137,32	0,00	1 627,47	0,00	0,00	0,00	0,00
6135	Locations mobilières	16 806,22	0,00	224,08	0,00	36 801,10	0,00	0,00	0,00	0,00
614	Charges locatives et de copropriété	70 676,57	0,00	1 544,28	0,00	0,00	0,00	0,00	0,00	0,00
61521	Entretien terrains	0,00	0,00	0,00	0,00	0,00	0,00	252 958,63	0,00	0,00
615221	Entretien, réparations bâtiments publics	69 863,22	0,00	0,00	0,00	1 913,90	11 104,02	6 755,04	6 111,24	0,00
615231	Entretien, réparations voiries	0,00	0,00	0,00	0,00	14 206,20	0,00	0,00	0,00	0,00
615232	Entretien, réparations réseaux	0,00	0,00	0,00	0,00	6 601,37	0,00	0,00	0,00	0,00
61551	Entretien matériel roulant	64 054,36	0,00	0,00	0,00	0,00	0,00	0,00	0,00	0,00
61558	Entretien autres biens mobiliers	27 250,41	0,00	6 512,16	0,00	0,00	0,00	0,00	0,00	0,00
6156	Maintenance	548 023,02	0,00	0,00	0,00	0,00	11 107,45	3 875,42	0,00	0,00
6161	Multirisques	672 405,93	4 069,40	0,00	0,00	0,00	0,00	0,00	0,00	0,00
617	Etudes et recherches	516,00	0,00	0,00	0,00	0,00	459,00	396,00	0,00	0,00
6182	Documentation générale et technique	37 924,94	511,80	0,00	30 041,99	0,00	2 131,55	0,00	0,00	0,00
6184	Versements à des organismes de formation	389 388,74	1 110,00	0,00	0,00	0,00	0,00	0,00	0,00	0,00
6185	Frais de colloques et de séminaires	0,00	0,00	0,00	0,00	0,00	96 153,17	0,00	0,00	0,00
6188	Autres frais divers	6 480,00	0,00	0,00	0,00	0,00	0,00	0,00	0,00	0,00
6225	Indemnités aux comptable et régisseurs	13 009,91	0,00	0,00	0,00	0,00	0,00	0,00	0,00	0,00
6226	Honoraires	131 435,36	0,00	0,00	0,00	5 971,20	4 001,48	1 047,62	0,00	0,00
6227	Frais d'actes et de contentieux	102 327,32	0,00	0,00	0,00	0,00	0,00	0,00	0,00	0,00
6231	Annonces et insertions	70 256,33	0,00	0,00	89 126,10	65 412,92	0,00	0,00	0,00	0,00

VILLE DE REIMS - BUDGET PRINCIPAL - CA - 2017

(2)	Libellé	Sous-fonction 02						Sous-fonction 04		
		020 Administrat° générale collectivité	021 Assemblée locale	022 Administration générale de l'état	023 Information, communication, publicité	024 Fêtes et cérémonies	025 Aides aux assoc. (non classées ailleurs)	026 Cimetières et pompes funèbres	041 Subvention globale	048 Autres act° de coopérat° décentralisée
6232	Fêtes et cérémonies	0,00	0,00	0,00	0,00	63 429,93	0,00	0,00	0,00	0,00
6236	Catalogues et imprimés	1 356,00	0,00	0,00	44 390,40	0,00	0,00	0,00	0,00	0,00
6237	Publications	41 474,22	0,00	0,00	190 560,48	0,00	0,00	0,00	0,00	0,00
6238	Divers	25 449,79	2 674,80	585,60	107 607,80	152 757,71	11 005,20	0,00	0,00	0,00
6247	Transports collectifs	2 743,85	0,00	0,00	637,30	0,00	0,00	0,00	0,00	0,00
6251	Voyages et déplacements	24 807,64	0,00	0,00	0,00	0,00	0,00	0,00	0,00	0,00
6256	Missions	79 810,23	0,00	0,00	0,00	0,00	0,00	0,00	0,00	0,00
6257	Réceptions	32 390,45	948,34	38 867,44	118,80	104 031,89	0,00	0,00	0,00	0,00
6261	Frais d'affranchissement	24,00	0,00	10 960,24	329,40	0,00	0,00	0,00	0,00	0,00
6262	Frais de télécommunications	204 664,44	0,00	350,00	0,00	0,00	0,00	0,00	0,00	0,00
627	Services bancaires et assimilés	250,88	25,08	0,00	0,00	0,00	0,00	0,00	0,00	0,00
6281	Concours divers (cotisations)	72 081,60	0,00	0,00	0,00	0,00	0,00	0,00	0,00	0,00
6282	Frais de gardiennage (églises, forêts, .	82 774,80	0,00	0,00	0,00	0,00	0,00	1 816,71	0,00	0,00
6283	Frais de nettoyage des locaux	118 671,18	0,00	0,00	0,00	0,00	4 584,14	0,00	0,00	0,00
62876	Remb. frais à un GFP de rattachement	3 528 998,00	0,00	0,00	0,00	0,00	0,00	0,00	0,00	0,00
62878	Remb. frais à d'autres organismes	46 530,72	0,00	0,00	0,00	0,00	0,00	0,00	0,00	0,00
6288	Autres services extérieurs	253 741,42	24 852,21	4 230,82	66 885,76	940 699,76	24 398,46	87 542,24	0,00	0,00
63512	Taxes foncières	579 662,68	0,00	0,00	0,00	0,00	0,00	10 369,00	0,00	0,00
63513	Autres impôts locaux	80 056,00	0,00	0,00	0,00	0,00	0,00	1 547,00	0,00	0,00
6355	Taxes et impôts sur les véhicules	9 129,74	0,00	0,00	0,00	0,00	0,00	0,00	0,00	0,00
6358	Autres droits	551,00	0,00	0,00	0,00	0,00	0,00	0,00	0,00	0,00
637	Autres impôts, taxes (autres organismes)	112,00	0,00	0,00	1 443,00	0,00	0,00	0,00	0,00	0,00
<b>012</b>	<b>Charges de personnel, frais assimilés</b>	<b>30 258 637,95</b>	<b>1 223 913,90</b>	<b>3 449 187,68</b>	<b>14 694,50</b>	<b>6 168,57</b>	<b>796 582,25</b>	<b>587 740,09</b>	<b>0,00</b>	<b>0,00</b>
6216	Personnel affecté par GFP de rattachement	18 888 938,00	0,00	0,00	0,00	0,00	0,00	0,00	0,00	0,00
6218	Autre personnel extérieur	0,00	0,00	0,00	14 694,50	4 500,00	0,00	0,00	0,00	0,00
6331	Versement de transport	79 568,95	12 005,11	29 827,91	0,00	0,00	7 635,62	5 662,19	0,00	0,00
6336	Cotisations CNFPT et CDGFPT	42 320,31	6 599,51	16 353,88	0,00	0,00	4 197,29	3 088,30	0,00	0,00
6338	Autres impôts, taxes sur rémunérations	13 861,59	2 062,24	5 124,38	0,00	0,00	1 311,69	972,70	0,00	0,00
64111	Rémunération principale titulaires	3 844 161,69	527 195,96	1 514 288,51	0,00	0,00	429 041,11	276 604,14	0,00	0,00
64112	NBI, SFT, indemnité résidence	109 535,20	18 678,65	61 222,77	0,00	0,00	9 993,41	10 215,90	0,00	0,00
64118	Autres indemnités titulaires	1 956 077,50	186 297,61	796 843,85	0,00	0,00	125 681,62	81 679,06	0,00	0,00

VILLE DE REIMS - BUDGET PRINCIPAL - CA - 2017

(2)	Libellé	Sous-fonction 02							Sous-fonction 04	
		020 Administrat°générale collectivité	021 Assemblée locale	022 Administration générale de l'état	023 Information, communication, publicité	024 Fêtes et cérémonies	025 Aides aux assoc. (non classées ailleurs)	026 Cimetières et pompes funèbres	041 Subvention globale	048 Autres act° de coopérat° décentralisée
64131	Rémunérations non tit.	433 349,91	149 695,58	182 093,54	0,00	845,20	0,00	49 636,50	0,00	0,00
64138	Autres indemnités non tit.	9 163,03	0,00	0,00	0,00	0,00	0,00	0,00	0,00	0,00
64162	Emplois d'avenir	1 498,75	0,00	0,00	0,00	0,00	0,00	0,00	0,00	0,00
64168	Autres emplois d'insertion	299 442,68	0,00	0,00	0,00	0,00	0,00	0,00	0,00	0,00
6417	Rémunérations des apprentis	80 271,02	0,00	0,00	0,00	0,00	0,00	0,00	0,00	0,00
6451	Cotisations à l'U.R.S.S.A.F.	792 386,48	135 927,99	318 448,87	0,00	0,00	75 778,48	62 991,72	0,00	0,00
6453	Cotisations aux caisses de retraites	1 377 995,95	181 866,37	514 694,49	0,00	0,00	140 024,97	95 008,29	0,00	0,00
6455	Cotisations pour assurance du personnel	26 115,89	3 584,88	10 289,48	0,00	0,00	2 918,06	1 881,29	0,00	0,00
6456	Versement au F.N.C. supplément familial	128 823,00	0,00	0,00	0,00	0,00	0,00	0,00	0,00	0,00
6457	Cotis. sociales liées à l'apprentissage	4 076,16	0,00	0,00	0,00	0,00	0,00	0,00	0,00	0,00
64731	Allocations chômage versées directement	318 059,21	0,00	0,00	0,00	0,00	0,00	0,00	0,00	0,00
6475	Médecine du travail, pharmacie	140 367,47	0,00	0,00	0,00	0,00	0,00	0,00	0,00	0,00
6478	Autres charges sociales diverses	1 321 599,00	0,00	0,00	0,00	823,37	0,00	0,00	0,00	0,00
6488	Autres charges	391 026,16	0,00	0,00	0,00	0,00	0,00	0,00	0,00	0,00
<b>014</b>	<b>Atténuations de produits</b>	<b>0,00</b>	<b>0,00</b>	<b>0,00</b>	<b>0,00</b>	<b>0,00</b>	<b>0,00</b>	<b>0,00</b>	<b>0,00</b>	<b>0,00</b>
7391172	Dégrèvt taxe habitat° sur logements vaca	0,00	0,00	0,00	0,00	0,00	0,00	0,00	0,00	0,00
<b>042</b>	<b>Opérat° ordre transfert entre sections</b>	<b>106 704,24</b>	<b>0,00</b>	<b>0,00</b>	<b>0,00</b>	<b>0,00</b>	<b>0,00</b>	<b>0,00</b>	<b>0,00</b>	<b>0,00</b>
675	Valeurs comptables immobilisations cédée	28 348,76	0,00	0,00	0,00	0,00	0,00	0,00	0,00	0,00
6761	Différences sur réalisations (positives)	78 355,48	0,00	0,00	0,00	0,00	0,00	0,00	0,00	0,00
6811	Dot. amort. et prov. Immos incorporelles	0,00	0,00	0,00	0,00	0,00	0,00	0,00	0,00	0,00
<b>043</b>	<b>Opérat° ordre intérieur de la section</b>	<b>0,00</b>	<b>0,00</b>	<b>0,00</b>	<b>0,00</b>	<b>0,00</b>	<b>0,00</b>	<b>0,00</b>	<b>0,00</b>	<b>0,00</b>
<b>65</b>	<b>Autres charges de gestion courante</b>	<b>1 594 119,24</b>	<b>939 768,31</b>	<b>0,00</b>	<b>13 566,00</b>	<b>431 321,15</b>	<b>57 176,00</b>	<b>5 701,64</b>	<b>4 750,00</b>	<b>95 860,00</b>
651	Redevances pour licences, logiciels, ...	1 819,97	0,00	0,00	10 066,00	2 119,15	0,00	0,00	0,00	0,00
6521	Déficit budgets annexes administratifs	324 260,67	0,00	0,00	0,00	0,00	0,00	0,00	0,00	0,00
6531	Indemnités	0,00	635 130,69	0,00	0,00	0,00	0,00	0,00	0,00	0,00
6532	Frais de mission	0,00	37 211,45	0,00	0,00	0,00	0,00	0,00	0,00	0,00

VILLE DE REIMS - BUDGET PRINCIPAL - CA - 2017

(2)	Libellé	Sous-fonction 02							Sous-fonction 04	
		020 Administrat°générale collectivité	021 Assemblée locale	022 Administration générale de l'état	023 Information, communication, publicité	024 Fêtes et cérémonies	025 Aides aux assoc. (non classées ailleurs)	026 Cimetières et pompes funèbres	041 Subvention globale	048 Autres act° de coopérat° décentralisée
6533	Cotisations de retraite	0,00	55 752,19	0,00	0,00	0,00	0,00	0,00	0,00	0,00
6534	Cotis. de sécurité sociale - part patron	0,00	172 395,84	0,00	0,00	0,00	0,00	0,00	0,00	0,00
6535	Formation	0,00	39 278,14	0,00	0,00	0,00	0,00	0,00	0,00	0,00
6541	Créances admises en non-valeur	32 912,52	0,00	0,00	0,00	0,00	0,00	0,00	0,00	0,00
6542	Créances éteintes	3 156,24	0,00	0,00	0,00	0,00	0,00	0,00	0,00	0,00
6574	Subv. fonct. Associat°, personnes privée	1 231 466,06	0,00	0,00	3 500,00	429 202,00	57 176,00	0,00	4 750,00	95 860,00
658	Charges diverses de gestion courante	503,78	0,00	0,00	0,00	0,00	0,00	5 701,64	0,00	0,00
<b>656</b>	<b>Frais fonctionnement des groupes d'élus</b>	<b>0,00</b>	<b>0,00</b>	<b>0,00</b>	<b>0,00</b>	<b>0,00</b>	<b>0,00</b>	<b>0,00</b>	<b>0,00</b>	<b>0,00</b>
6561	Frais de personnel	0,00	0,00	0,00	0,00	0,00	0,00	0,00	0,00	0,00
6562	Matériel, équipement et fournitures	0,00	0,00	0,00	0,00	0,00	0,00	0,00	0,00	0,00
<b>66</b>	<b>Charges financières</b>	<b>0,00</b>	<b>0,00</b>	<b>0,00</b>	<b>0,00</b>	<b>0,00</b>	<b>0,00</b>	<b>0,00</b>	<b>0,00</b>	<b>0,00</b>
66111	Intérêts réglés à l'échéance	0,00	0,00	0,00	0,00	0,00	0,00	0,00	0,00	0,00
66112	Intérêts - Rattachement des ICNE	0,00	0,00	0,00	0,00	0,00	0,00	0,00	0,00	0,00
6615	Intérêts comptes courants et de dépôts	0,00	0,00	0,00	0,00	0,00	0,00	0,00	0,00	0,00
6688	Autres	0,00	0,00	0,00	0,00	0,00	0,00	0,00	0,00	0,00
<b>67</b>	<b>Charges exceptionnelles</b>	<b>39 044,29</b>	<b>0,00</b>	<b>0,00</b>	<b>3 360,00</b>	<b>2 348,59</b>	<b>0,00</b>	<b>0,00</b>	<b>0,00</b>	<b>0,00</b>
6711	Intérêts moratoires, pénalités / marché	0,00	0,00	0,00	3 360,00	2 175,00	0,00	0,00	0,00	0,00
6713	Secours et dots	13 601,86	0,00	0,00	0,00	0,00	0,00	0,00	0,00	0,00
6718	Autres charges exceptionnelles gestion	24 916,19	0,00	0,00	0,00	0,00	0,00	0,00	0,00	0,00
673	Titres annulés (sur exercices antérieurs)	526,24	0,00	0,00	0,00	173,59	0,00	0,00	0,00	0,00
<b>68</b>	<b>Dot. aux amortissements et provisions</b>	<b>0,00</b>	<b>0,00</b>	<b>0,00</b>	<b>0,00</b>	<b>0,00</b>	<b>0,00</b>	<b>0,00</b>	<b>0,00</b>	<b>0,00</b>
<b>Restes à réaliser au 31/12</b>		<b>0,00</b>	<b>0,00</b>	<b>0,00</b>	<b>0,00</b>	<b>0,00</b>	<b>0,00</b>	<b>0,00</b>	<b>0,00</b>	<b>0,00</b>
<b>RECETTES</b>		<b>6 770 357,02</b>	<b>0,00</b>	<b>132 877,90</b>	<b>33 539,46</b>	<b>38 409,42</b>	<b>45 659,89</b>	<b>563 476,09</b>	<b>0,00</b>	<b>0,00</b>
<b>Réalisations</b>		<b>6 770 357,02</b>	<b>0,00</b>	<b>132 877,90</b>	<b>33 539,46</b>	<b>38 409,42</b>	<b>45 659,89</b>	<b>563 476,09</b>	<b>0,00</b>	<b>0,00</b>
<b>002</b>	<b>Résultat de fonctionnement reporté</b>	<b>0,00</b>	<b>0,00</b>	<b>0,00</b>	<b>0,00</b>	<b>0,00</b>	<b>0,00</b>	<b>0,00</b>	<b>0,00</b>	<b>0,00</b>
<b>013</b>	<b>Atténuations de charges</b>	<b>803 170,47</b>	<b>0,00</b>	<b>0,00</b>	<b>0,00</b>	<b>0,00</b>	<b>0,00</b>	<b>0,00</b>	<b>0,00</b>	<b>0,00</b>
6419	Remboursements rémunérations personnel	231 747,40	0,00	0,00	0,00	0,00	0,00	0,00	0,00	0,00

VILLE DE REIMS - BUDGET PRINCIPAL - CA - 2017

(2)	Libellé	Sous-fonction 02							Sous-fonction 04	
		020 Administrat°générale collectivité	021 Assemblée locale	022 Administration générale de l'état	023 Information, communication, publicité	024 Fêtes et cérémonies	025 Aides aux assoc. (non classées ailleurs)	026 Cimetières et pompes funèbres	041 Subvention globale	048 Autres act° de coopérat° décentralisée
6459	Rembourst charges SS et prévoyance	43 823,27	0,00	0,00	0,00	0,00	0,00	0,00	0,00	0,00
6479	Rembourst sur autres charges sociales	527 599,80	0,00	0,00	0,00	0,00	0,00	0,00	0,00	0,00
<b>042</b>	<b>Opérat° ordre transfert entre sections</b>	<b>299 249,67</b>	<b>0,00</b>	<b>0,00</b>	<b>0,00</b>	<b>16 187,16</b>	<b>306,00</b>	<b>9 496,58</b>	<b>0,00</b>	<b>0,00</b>
722	Immobilisations corporelles	290 359,88	0,00	0,00	0,00	16 187,16	306,00	9 496,58	0,00	0,00
7761	Diff / réal (+) transférées en invest.	8 889,79	0,00	0,00	0,00	0,00	0,00	0,00	0,00	0,00
777	Quote-part subv invest transf cpte résul	0,00	0,00	0,00	0,00	0,00	0,00	0,00	0,00	0,00
<b>043</b>	<b>Opérat° ordre intérieur de la section</b>	<b>0,00</b>	<b>0,00</b>	<b>0,00</b>	<b>0,00</b>	<b>0,00</b>	<b>0,00</b>	<b>0,00</b>	<b>0,00</b>	<b>0,00</b>
<b>70</b>	<b>Produits des services, du domaine, vente</b>	<b>3 358 446,06</b>	<b>0,00</b>	<b>0,00</b>	<b>33 539,46</b>	<b>19 365,65</b>	<b>42 274,18</b>	<b>444 374,12</b>	<b>0,00</b>	<b>0,00</b>
70311	Concessions cimetières (produit net)	0,00	0,00	0,00	0,00	0,00	0,00	422 768,71	0,00	0,00
70323	Redev. occupat° domaine public communal	30 745,60	0,00	0,00	0,00	0,00	48,00	8 678,19	0,00	0,00
70688	Autres prestations de services	19 086,76	0,00	0,00	0,00	0,00	0,00	0,00	0,00	0,00
7083	Locations diverses (autres qu'immeubles)	0,00	0,00	0,00	0,00	19 365,65	0,00	0,00	0,00	0,00
70846	Mise à dispo personnel GFP rattachement	2 745 033,00	0,00	0,00	0,00	0,00	0,00	0,00	0,00	0,00
70848	Mise à dispo personnel autres organismes	100 039,13	0,00	0,00	0,00	0,00	0,00	0,00	0,00	0,00
70873	Remb. frais par les C.C.A.S.	4 693,50	0,00	0,00	0,00	0,00	0,00	0,00	0,00	0,00
70876	Remb. frais par le GFP de rattachement	306 751,00	0,00	0,00	0,00	0,00	0,00	0,00	0,00	0,00
70878	Remb. frais par d'autres redevables	152 097,07	0,00	0,00	0,00	0,00	42 226,18	12 927,22	0,00	0,00
7088	Produits activités annexes (abonnements)	0,00	0,00	0,00	33 539,46	0,00	0,00	0,00	0,00	0,00
<b>73</b>	<b>Impôts et taxes</b>	<b>0,00</b>	<b>0,00</b>	<b>0,00</b>	<b>0,00</b>	<b>0,00</b>	<b>0,00</b>	<b>109 080,00</b>	<b>0,00</b>	<b>0,00</b>
73111	Taxes foncières et d'habitation	0,00	0,00	0,00	0,00	0,00	0,00	0,00	0,00	0,00
73211	Attribution de compensation	0,00	0,00	0,00	0,00	0,00	0,00	0,00	0,00	0,00
73212	Dotation de solidarité communautaire	0,00	0,00	0,00	0,00	0,00	0,00	0,00	0,00	0,00
73223	Fonds péréquation ress. com. et intercom	0,00	0,00	0,00	0,00	0,00	0,00	0,00	0,00	0,00
7333	Taxes funéraires	0,00	0,00	0,00	0,00	0,00	0,00	109 080,00	0,00	0,00

VILLE DE REIMS - BUDGET PRINCIPAL - CA - 2017

(2)	Libellé	Sous-fonction 02							Sous-fonction 04	
		020 Administrat° générale collectivité	021 Assemblée locale	022 Administration générale de l'état	023 Information, communication, publicité	024 Fêtes et cérémonies	025 Aides aux assoc. (non classées ailleurs)	026 Cimetières et pompes funèbres	041 Subvention globale	048 Autres act° de coopérat° décentralisée
7343	Taxes sur les pylônes électriques	0,00	0,00	0,00	0,00	0,00	0,00	0,00	0,00	0,00
7351	Taxe consommation finale d'électricité	0,00	0,00	0,00	0,00	0,00	0,00	0,00	0,00	0,00
7363	Impôt sur les cercles et maisons de jeux	0,00	0,00	0,00	0,00	0,00	0,00	0,00	0,00	0,00
7368	Taxes locales sur la publicité extérieur	0,00	0,00	0,00	0,00	0,00	0,00	0,00	0,00	0,00
7381	Taxes additionnelles droits de mutation	0,00	0,00	0,00	0,00	0,00	0,00	0,00	0,00	0,00
<b>74</b>	<b>Dotations et participations</b>	<b>205 777,09</b>	<b>0,00</b>	<b>131 663,60</b>	<b>0,00</b>	<b>0,00</b>	<b>3 000,00</b>	<b>0,00</b>	<b>0,00</b>	<b>0,00</b>
7411	Dotation forfaitaire	0,00	0,00	0,00	0,00	0,00	0,00	0,00	0,00	0,00
74123	Dotation de solidarité urbaine	0,00	0,00	0,00	0,00	0,00	0,00	0,00	0,00	0,00
74127	Dotation nationale de péréquation	0,00	0,00	0,00	0,00	0,00	0,00	0,00	0,00	0,00
744	FCTVA	0,00	0,00	0,00	0,00	0,00	0,00	0,00	0,00	0,00
7461	DGD	0,00	0,00	0,00	0,00	0,00	0,00	0,00	0,00	0,00
74712	Emplois d'avenir	1 137,31	0,00	0,00	0,00	0,00	0,00	0,00	0,00	0,00
74718	Autres participations Etat	169 028,29	0,00	59 348,60	0,00	0,00	0,00	0,00	0,00	0,00
7478	Participat° Autres organismes	35 611,49	0,00	0,00	0,00	0,00	3 000,00	0,00	0,00	0,00
7481	Attrib./impôt/cercles et maisons de jeux	0,00	0,00	0,00	0,00	0,00	0,00	0,00	0,00	0,00
7482	Compens. perte taxe add. droits mutation	0,00	0,00	0,00	0,00	0,00	0,00	0,00	0,00	0,00
748314	Dotat° unique compensat° spécif. TP	0,00	0,00	0,00	0,00	0,00	0,00	0,00	0,00	0,00
74834	Etat - Compens. exonérat° taxes foncière	0,00	0,00	0,00	0,00	0,00	0,00	0,00	0,00	0,00
74835	Etat - Compens. exonérat° taxe habitat°	0,00	0,00	0,00	0,00	0,00	0,00	0,00	0,00	0,00
7484	Dotation de recensement	0,00	0,00	37 105,00	0,00	0,00	0,00	0,00	0,00	0,00
7485	Dotation pour les titres sécurisés	0,00	0,00	35 210,00	0,00	0,00	0,00	0,00	0,00	0,00
<b>75</b>	<b>Autres produits de gestion courante</b>	<b>1 338 812,97</b>	<b>0,00</b>	<b>0,00</b>	<b>0,00</b>	<b>0,00</b>	<b>0,00</b>	<b>0,00</b>	<b>0,00</b>	<b>0,00</b>
752	Revenus des immeubles	1 337 892,57	0,00	0,00	0,00	0,00	0,00	0,00	0,00	0,00
758	Produits divers de gestion courante	920,40	0,00	0,00	0,00	0,00	0,00	0,00	0,00	0,00
<b>76</b>	<b>Produits financiers</b>	<b>0,00</b>	<b>0,00</b>	<b>0,00</b>	<b>0,00</b>	<b>0,00</b>	<b>0,00</b>	<b>0,00</b>	<b>0,00</b>	<b>0,00</b>
761	Produits de participations	0,00	0,00	0,00	0,00	0,00	0,00	0,00	0,00	0,00



VILLE DE REIMS - BUDGET PRINCIPAL - CA - 2017

(2)	Libellé	Sous-fonction 02							Sous-fonction 04	
		020 Administrat°générale collectivité	021 Assemblée locale	022 Administration générale de l'état	023 Information, communication, publicité	024 Fêtes et cérémonies	025 Aides aux assoc. (non classées ailleurs)	026 Cimetières et pompes funèbres	041 Subvention globale	048 Autres act° de coopérat° décentralisée
7621	Prod. Immo. fin. - encaissées à échéance	0,00	0,00	0,00	0,00	0,00	0,00	0,00	0,00	0,00
76232	Remb. intérêts emprunts GFP rattachement	0,00	0,00	0,00	0,00	0,00	0,00	0,00	0,00	0,00
<b>77</b>	<b>Produits exceptionnels</b>	<b>764 900,76</b>	<b>0,00</b>	<b>1 214,30</b>	<b>0,00</b>	<b>2 856,61</b>	<b>79,71</b>	<b>525,39</b>	<b>0,00</b>	<b>0,00</b>
7711	Dédits et pénalités perçus	3 778,39	0,00	0,00	0,00	0,00	79,71	525,39	0,00	0,00
7713	Libéralités reçues	2 500,00	0,00	0,00	0,00	0,00	0,00	0,00	0,00	0,00
7714	Recouvert créances admises en non valeur	0,00	0,00	0,00	0,00	0,00	0,00	0,00	0,00	0,00
7718	Autres produits except. opérat° gestion	78 882,77	0,00	0,00	0,00	0,00	0,00	0,00	0,00	0,00
773	Mandats annulés (exercices antérieurs)	4 372,71	0,00	1 214,30	0,00	2 856,61	0,00	0,00	0,00	0,00
775	Produits des cessions d'immobilisations	91 179,45	0,00	0,00	0,00	0,00	0,00	0,00	0,00	0,00
7788	Produits exceptionnels divers	584 187,44	0,00	0,00	0,00	0,00	0,00	0,00	0,00	0,00
<b>78</b>	<b>Reprise sur amortissements et provisions</b>	<b>0,00</b>	<b>0,00</b>	<b>0,00</b>	<b>0,00</b>	<b>0,00</b>	<b>0,00</b>	<b>0,00</b>	<b>0,00</b>	<b>0,00</b>
<b>Restes à réaliser au 31/12</b>		<b>0,00</b>	<b>0,00</b>	<b>0,00</b>	<b>0,00</b>	<b>0,00</b>	<b>0,00</b>	<b>0,00</b>	<b>0,00</b>	<b>0,00</b>
<b>SOLDE (3)</b>		<b>-34 376 283,84</b>	<b>-2 198 543,62</b>	<b>-3 415 180,03</b>	<b>-530 746,77</b>	<b>-1 954 435,74</b>	<b>-1 061 117,87</b>	<b>-468 951,16</b>	<b>-10 861,24</b>	<b>-95 860,00</b>

(1) La production de cet état est obligatoire pour les communes de 3 500 habitants et plus, les groupements comprenant au moins une telle commune, leurs établissements et services administratifs hormis les caisses des écoles et les services à activité unique érigés en établissement public ou budget annexe (L. 2312-3, R. 2311-1 et R. 2311-10). Dans les communes de 3 500 habitants et plus, le croisement par fonction est fait à un chiffre (correspondant à la fonction). Dans les communes de 10 000 habitants et plus, le croisement par fonction est fait au niveau le plus détaillé de la nomenclature fonctionnelle (sous-fonction ou rubrique). Les groupements et leurs établissements publics suivent les règles de production et de présentation applicables à la commune membre comptant le plus grand nombre d'habitants (articles L. 5211-36 a1 et R. 5211-14 + L. 5711-1 et R. 5711-2 du CGCT).

(2) Le croisement par nature est fait au niveau de chacun des articles budgétaires.

(3) Le solde correspond à la différence entre les recettes et les dépenses. Les dépenses et les recettes correspondent à la somme des dépenses et des Réalisations ainsi que des restes à réaliser et des reports (ligne budgétaire 001 et 002). Les lignes reports 001 et 002 apparaissent à la colonne 01-Non ventilables.

<b>IV – ANNEXES</b>	<b>IV</b>
<b>ELEMENTS DU BILAN PRESENTATION CROISEE PAR FONCTION (1) – DETAIL FONCTIONNEMENT</b>	<b>A1.1</b>

**FONCTION 1 – Sécurité et salubrité publiques**

(2)	Libellé	11 Sécurité intérieure	12 Hygiène et salubrité publique	Total
<b>DEPENSES</b>		<b>5 673 679,59</b>	<b>2 827,16</b>	<b>5 676 506,75</b>
<b>Réalisations</b>		<b>5 673 679,59</b>	<b>2 827,16</b>	<b>5 676 506,75</b>
<b>002</b>	<b>Résultat de fonctionnement reporté</b>	<b>0,00</b>	<b>0,00</b>	<b>0,00</b>
<b>011</b>	<b>Charges à caractère général</b>	<b>628 953,34</b>	<b>2 827,16</b>	<b>631 780,50</b>
605	Achats matériel, équipements et travaux	1 874,56	0,00	1 874,56
60611	Eau et assainissement	6 840,20	131,23	6 971,43
60612	Energie - Electricité	26 846,13	3 016,76	29 862,89
60623	Alimentation	1 815,09	0,00	1 815,09
60636	Vêtements de travail	75 687,68	0,00	75 687,68
6064	Fournitures administratives	661,44	0,00	661,44
6068	Autres matières et fournitures	29 905,66	0,00	29 905,66
6132	Locations immobilières	304 920,00	0,00	304 920,00
614	Charges locatives et de copropriété	21 295,79	0,00	21 295,79
615221	Entretien, réparations bâtiments publics	2 980,75	0,00	2 980,75
6156	Maintenance	56 802,11	0,00	56 802,11
6226	Honoraires	1 220,00	0,00	1 220,00
6227	Frais d'actes et de contentieux	3 609,79	0,00	3 609,79
6257	Réceptions	2 525,90	0,00	2 525,90
6262	Frais de télécommunications	16 012,80	-320,83	15 691,97
6281	Concours divers (cotisations)	72,00	0,00	72,00
6282	Frais de gardiennage (églises, forêts, .	59 517,44	0,00	59 517,44
62878	Remb. frais à d'autres organismes	5 340,00	0,00	5 340,00
6358	Autres droits	11 026,00	0,00	11 026,00
<b>012</b>	<b>Charges de personnel, frais assimilés</b>	<b>5 043 771,45</b>	<b>0,00</b>	<b>5 043 771,45</b>
6331	Versement de transport	43 108,46	0,00	43 108,46
6336	Cotisations CNFPT et CDGFPT	23 709,72	0,00	23 709,72
6338	Autres impôts, taxes sur rémunérations	7 405,48	0,00	7 405,48
64111	Rémunération principale titulaires	2 387 993,89	0,00	2 387 993,89
64112	NBI, SFT, indemnité résidence	127 304,86	0,00	127 304,86
64118	Autres indemnités titulaires	1 181 869,85	0,00	1 181 869,85
64131	Rémunérations non tit.	10 840,43	0,00	10 840,43
6451	Cotisations à l'U.R.S.S.A.F.	428 432,06	0,00	428 432,06
6453	Cotisations aux caisses de retraites	816 861,76	0,00	816 861,76

VILLE DE REIMS - BUDGET PRINCIPAL - CA - 2017

(2)	Libellé	11 Sécurité intérieure	12 Hygiène et salubrité publique	Total
6455	Cotisations pour assurance du personnel	16 244,94	0,00	16 244,94
014	Atténuations de produits	0,00	0,00	0,00
042	Opérat° ordre transfert entre sections	0,00	0,00	0,00
043	Opérat° ordre intérieur de la section	0,00	0,00	0,00
65	Autres charges de gestion courante	0,00	0,00	0,00
656	Frais fonctionnement des groupes d'élus	0,00	0,00	0,00
66	Charges financières	0,00	0,00	0,00
67	Charges exceptionnelles	954,80	0,00	954,80
6713	Secours et dots	954,80	0,00	954,80
68	Dot. aux amortissements et provisions	0,00	0,00	0,00
Restes à réaliser au 31/12		0,00	0,00	0,00
<b>RECETTES</b>		6 346,94	338,63	6 685,57
Réalizations		6 346,94	338,63	6 685,57
002	Résultat de fonctionnement reporté	0,00	0,00	0,00
013	Atténuations de charges	0,00	0,00	0,00
042	Opérat° ordre transfert entre sections	6 346,94	0,00	6 346,94
722	Immobilisations corporelles	6 346,94	0,00	6 346,94
043	Opérat° ordre intérieur de la section	0,00	0,00	0,00
70	Produits des services, du domaine, vente	0,00	338,63	338,63
70878	Remb. frais par d'autres redevables	0,00	338,63	338,63
73	Impôts et taxes	0,00	0,00	0,00
74	Dotations et participations	0,00	0,00	0,00
75	Autres produits de gestion courante	0,00	0,00	0,00
76	Produits financiers	0,00	0,00	0,00
77	Produits exceptionnels	0,00	0,00	0,00
78	Reprise sur amortissements et provisions	0,00	0,00	0,00
Restes à réaliser au 31/12		0,00	0,00	0,00
<b>SOLDE (3)</b>		-5 667 332,65	-2 488,53	-5 669 821,18

(2)	Libellé	Sous-fonction 11				
		110 Services communs	111 Police nationale	112 Police municipale	113 Pompiers, incendies et secours	114 Autres services de protection civile
<b>DEPENSES</b>		0,00	0,00	5 553 480,37	0,00	120 199,22
Réalizations		0,00	0,00	5 553 480,37	0,00	120 199,22
002	Résultat de fonctionnement reporté	0,00	0,00	0,00	0,00	0,00
011	Charges à caractère général	0,00	0,00	509 708,92	0,00	119 244,42
605	Achats matériel, équipements et travaux	0,00	0,00	1 874,56	0,00	0,00

VILLE DE REIMS - BUDGET PRINCIPAL - CA - 2017

(2)	Libellé	Sous-fonction 11				
		110 Services communs	111 Police nationale	112 Police municipale	113 Pompiers, incendies et secours	114 Autres services de protection civile
60611	Eau et assainissement	0,00	0,00	6 840,20	0,00	0,00
60612	Energie - Electricité	0,00	0,00	24 697,72	0,00	2 148,41
60623	Alimentation	0,00	0,00	0,00	0,00	1 815,09
60636	Vêtements de travail	0,00	0,00	74 920,48	0,00	767,20
6064	Fournitures administratives	0,00	0,00	661,44	0,00	0,00
6068	Autres matières et fournitures	0,00	0,00	29 905,66	0,00	0,00
6132	Locations immobilières	0,00	0,00	300 000,00	0,00	4 920,00
614	Charges locatives et de copropriété	0,00	0,00	0,00	0,00	21 295,79
615221	Entretien, réparations bâtiments publics	0,00	0,00	2 980,75	0,00	0,00
6156	Maintenance	0,00	0,00	56 802,11	0,00	0,00
6226	Honoraires	0,00	0,00	0,00	0,00	1 220,00
6227	Frais d'actes et de contentieux	0,00	0,00	0,00	0,00	3 609,79
6257	Réceptions	0,00	0,00	0,00	0,00	2 525,90
6262	Frais de télécommunications	0,00	0,00	0,00	0,00	16 012,80
6281	Concours divers (cotisations)	0,00	0,00	0,00	0,00	72,00
6282	Frais de gardiennage (églises, forêts, .	0,00	0,00	0,00	0,00	59 517,44
62878	Remb. frais à d'autres organismes	0,00	0,00	0,00	0,00	5 340,00
6358	Autres droits	0,00	0,00	11 026,00	0,00	0,00
<b>012</b>	<b>Charges de personnel, frais assimilés</b>	<b>0,00</b>	<b>0,00</b>	<b>5 043 771,45</b>	<b>0,00</b>	<b>0,00</b>
6331	Versement de transport	0,00	0,00	43 108,46	0,00	0,00
6336	Cotisations CNFPT et CDGFPT	0,00	0,00	23 709,72	0,00	0,00
6338	Autres impôts, taxes sur rémunérations	0,00	0,00	7 405,48	0,00	0,00
64111	Rémunération principale titulaires	0,00	0,00	2 387 993,89	0,00	0,00
64112	NBI, SFT, indemnité résidence	0,00	0,00	127 304,86	0,00	0,00
64118	Autres indemnités titulaires	0,00	0,00	1 181 869,85	0,00	0,00
64131	Rémunérations non tit.	0,00	0,00	10 840,43	0,00	0,00
6451	Cotisations à l'U.R.S.S.A.F.	0,00	0,00	428 432,06	0,00	0,00
6453	Cotisations aux caisses de retraites	0,00	0,00	816 861,76	0,00	0,00
6455	Cotisations pour assurance du personnel	0,00	0,00	16 244,94	0,00	0,00
<b>014</b>	<b>Atténuations de produits</b>	<b>0,00</b>	<b>0,00</b>	<b>0,00</b>	<b>0,00</b>	<b>0,00</b>
<b>042</b>	<b>Opérat° ordre transfert entre sections</b>	<b>0,00</b>	<b>0,00</b>	<b>0,00</b>	<b>0,00</b>	<b>0,00</b>
<b>043</b>	<b>Opérat° ordre intérieur de la section</b>	<b>0,00</b>	<b>0,00</b>	<b>0,00</b>	<b>0,00</b>	<b>0,00</b>
<b>65</b>	<b>Autres charges de gestion courante</b>	<b>0,00</b>	<b>0,00</b>	<b>0,00</b>	<b>0,00</b>	<b>0,00</b>
<b>656</b>	<b>Frais fonctionnement des groupes d'élus</b>	<b>0,00</b>	<b>0,00</b>	<b>0,00</b>	<b>0,00</b>	<b>0,00</b>
<b>66</b>	<b>Charges financières</b>	<b>0,00</b>	<b>0,00</b>	<b>0,00</b>	<b>0,00</b>	<b>0,00</b>
<b>67</b>	<b>Charges exceptionnelles</b>	<b>0,00</b>	<b>0,00</b>	<b>0,00</b>	<b>0,00</b>	<b>954,80</b>
6713	Secours et dots	0,00	0,00	0,00	0,00	954,80
<b>68</b>	<b>Dot. aux amortissements et provisions</b>	<b>0,00</b>	<b>0,00</b>	<b>0,00</b>	<b>0,00</b>	<b>0,00</b>
<b>Restes à réaliser au 31/12</b>		<b>0,00</b>	<b>0,00</b>	<b>0,00</b>	<b>0,00</b>	<b>0,00</b>

VILLE DE REIMS - BUDGET PRINCIPAL - CA - 2017

(2)	Libellé	Sous-fonction 11				
		110 Services communs	111 Police nationale	112 Police municipale	113 Pompiers, incendies et secours	114 Autres services de protection civile
<b>RECETTES</b>		0,00	0,00	6 346,94	0,00	0,00
Réalizations		0,00	0,00	6 346,94	0,00	0,00
002	Résultat de fonctionnement reporté	0,00	0,00	0,00	0,00	0,00
013	Atténuations de charges	0,00	0,00	0,00	0,00	0,00
042	Opérat° ordre transfert entre sections	0,00	0,00	6 346,94	0,00	0,00
722	Immobilisations corporelles	0,00	0,00	6 346,94	0,00	0,00
043	Opérat° ordre intérieur de la section	0,00	0,00	0,00	0,00	0,00
70	Produits des services, du domaine, vente	0,00	0,00	0,00	0,00	0,00
70878	Remb. frais par d'autres redevables	0,00	0,00	0,00	0,00	0,00
73	Impôts et taxes	0,00	0,00	0,00	0,00	0,00
74	Dotations et participations	0,00	0,00	0,00	0,00	0,00
75	Autres produits de gestion courante	0,00	0,00	0,00	0,00	0,00
76	Produits financiers	0,00	0,00	0,00	0,00	0,00
77	Produits exceptionnels	0,00	0,00	0,00	0,00	0,00
78	Reprise sur amortissements et provisions	0,00	0,00	0,00	0,00	0,00
Restes à réaliser au 31/12		0,00	0,00	0,00	0,00	0,00
<b>SOLDE (3)</b>		0,00	0,00	-5 547 133,43	0,00	-120 199,22

(1) La production de cet état est obligatoire pour les communes de 3 500 habitants et plus, les groupements comprenant au moins une telle commune, leurs établissements et services administratifs hormis les caisses des écoles et les services à activité unique érigés en établissement public ou budget annexe (L. 2312-3, R. 2311-1 et R. 2311-10). Dans les communes de 3 500 habitants et plus, le croisement par fonction est fait à un chiffre (correspondant à la fonction). Dans les communes de 10 000 habitants et plus, le croisement par fonction est fait au niveau le plus détaillé de la nomenclature fonctionnelle (sous-fonction ou rubrique). Les groupements et leurs établissements publics suivent les règles de production et de présentation applicables à la commune membre comptant le plus grand nombre d'habitants (articles L. 5211-36 a1 et R. 5211-14 + L. 5711-1 et R. 5711-2 du CGCT).

(2) Le croisement par nature est fait au niveau de chacun des articles budgétaires.

(3) Le solde correspond à la différence entre les recettes et les dépenses. Les dépenses et les recettes correspondent à la somme des dépenses et des Réalisations ainsi que des restes à réaliser et des reports (ligne budgétaire 001 et 002). Les lignes reports 001 et 002 apparaissent à la colonne 01-Non ventilables.

<b>IV – ANNEXES</b>	<b>IV</b>
<b>ELEMENTS DU BILAN PRESENTATION CROISEE PAR FONCTION (1) – DETAIL FONCTIONNEMENT</b>	<b>A1.1</b>

**FONCTION 2 – Enseignement - Formation**

(2)	Libellé	20 Services communs	21 Enseignement du premier degré	22 Enseignement du deuxième degré	23 Enseignement supérieur	24 Formation continue	25 Services annexes de l'enseignement	Total
<b>DEPENSES</b>		<b>1 581 654,67</b>	<b>25 345 771,04</b>	<b>-7 308,00</b>	<b>741 319,41</b>	<b>0,00</b>	<b>7 607 907,38</b>	<b>35 269 344,50</b>
Réalizations		1 581 654,67	25 345 771,04	-7 308,00	741 319,41	0,00	7 607 907,38	35 269 344,50
<b>002</b>	<b>Résultat de fonctionnement reporté</b>	<b>0,00</b>	<b>0,00</b>	<b>0,00</b>	<b>0,00</b>	<b>0,00</b>	<b>0,00</b>	<b>0,00</b>
<b>011</b>	<b>Charges à caractère général</b>	<b>0,00</b>	<b>4 778 959,18</b>	<b>0,00</b>	<b>34 058,48</b>	<b>0,00</b>	<b>779 545,05</b>	<b>5 592 562,71</b>
605	Achats matériel, équipements et travaux	0,00	179 885,22	0,00	0,00	0,00	5 030,84	184 916,06
60611	Eau et assainissement	0,00	169 788,50	0,00	0,00	0,00	0,00	169 788,50
60612	Energie - Electricité	0,00	1 125 145,59	0,00	0,00	0,00	0,00	1 125 145,59
60613	Chauffage urbain	0,00	233 010,19	0,00	0,00	0,00	0,00	233 010,19
60622	Carburants	0,00	0,00	0,00	0,00	0,00	54 997,91	54 997,91
60623	Alimentation	0,00	68,36	0,00	0,00	0,00	44 218,42	44 286,78
60631	Fournitures d'entretien	0,00	126 199,61	0,00	0,00	0,00	1 155,30	127 354,91
60632	Fournitures de petit équipement	0,00	63 624,61	0,00	0,00	0,00	33 577,07	97 201,68
60636	Vêtements de travail	0,00	42 745,39	0,00	0,00	0,00	1 803,46	44 548,85
6064	Fournitures administratives	0,00	31 781,88	0,00	0,00	0,00	5 154,62	36 936,50
6067	Fournitures scolaires	0,00	710 844,22	0,00	0,00	0,00	87 002,40	797 846,62
6068	Autres matières et fournitures	0,00	69 644,52	0,00	0,00	0,00	4 420,22	74 064,74
6132	Locations immobilières	0,00	0,00	0,00	9 686,76	0,00	20 094,99	29 781,75
6135	Locations mobilières	0,00	0,00	0,00	3 409,43	0,00	0,00	3 409,43
61521	Entretien terrains	0,00	274 674,42	0,00	0,00	0,00	0,00	274 674,42
615221	Entretien, réparations bâtiments publics	0,00	327 324,97	0,00	0,00	0,00	21 075,71	348 400,68
61551	Entretien matériel roulant	0,00	858,11	0,00	0,00	0,00	21 645,11	22 503,22
61558	Entretien autres biens mobiliers	0,00	5 944,53	0,00	0,00	0,00	0,00	5 944,53
6156	Maintenance	0,00	212 317,86	0,00	0,00	0,00	336,90	212 654,76
617	Etudes et recherches	0,00	14 472,00	0,00	99,00	0,00	120,00	14 691,00
6182	Documentation générale et technique	0,00	1 118,91	0,00	0,00	0,00	0,00	1 118,91
6226	Honoraires	0,00	39 815,47	0,00	0,00	0,00	4 792,94	44 608,41
6233	Foires et expositions	0,00	0,00	0,00	80,00	0,00	0,00	80,00
6236	Catalogues et imprimés	0,00	8 594,40	0,00	0,00	0,00	0,00	8 594,40
6238	Divers	0,00	9 824,40	0,00	9 034,70	0,00	0,00	18 859,10
6247	Transports collectifs	0,00	37 508,12	0,00	0,00	0,00	55 888,05	93 396,17
6257	Réceptions	0,00	0,00	0,00	5 044,97	0,00	95,00	5 139,97
6261	Frais d'affranchissement	0,00	19 149,36	0,00	0,00	0,00	0,00	19 149,36

VILLE DE REIMS - BUDGET PRINCIPAL - CA - 2017

(2)	Libellé	20 Services communs	21 Enseignement du premier degré	22 Enseignement du deuxième degré	23 Enseignement supérieur	24 Formation continue	25 Services annexes de l'enseignement	Total
6262	Frais de télécommunications	0,00	112 301,31	0,00	0,00	0,00	305,63	112 606,94
627	Services bancaires et assimilés	0,00	0,00	0,00	0,00	0,00	33,70	33,70
6282	Frais de gardiennage (églises, forêts, .	0,00	1 967,12	0,00	1 123,45	0,00	0,00	3 090,57
6283	Frais de nettoyage des locaux	0,00	904 481,71	0,00	0,00	0,00	0,00	904 481,71
6288	Autres services extérieurs	0,00	55 868,40	0,00	5 580,17	0,00	417 796,78	479 245,35
<b>012</b>	<b>Charges de personnel, frais assimilés</b>	<b>1 525 959,67</b>	<b>19 188 602,88</b>	<b>0,00</b>	<b>661 575,89</b>	<b>0,00</b>	<b>2 223 505,53</b>	<b>23 599 643,97</b>
6331	Versement de transport	14 637,86	190 322,58	0,00	6 306,57	0,00	21 269,71	232 536,72
6336	Cotisations CNFPT et CDGFPT	8 051,45	83 958,58	0,00	3 466,51	0,00	11 375,29	106 851,83
6338	Autres impôts, taxes sur rémunérations	2 514,58	32 693,77	0,00	1 083,44	0,00	3 653,45	39 945,24
64111	Rémunération principale titulaires	622 465,55	7 829 169,51	0,00	362 847,93	0,00	1 036 295,93	9 850 778,92
64112	NBI, SFT, indemnité résidence	15 948,65	243 908,73	0,00	5 006,15	0,00	53 737,69	318 601,22
64118	Autres indemnités titulaires	263 060,75	2 132 277,87	0,00	102 775,18	0,00	352 222,00	2 850 335,80
64131	Rémunérations non tit.	208 291,14	3 503 773,96	0,00	0,00	0,00	157 594,15	3 869 659,25
6451	Cotisations à l'U.R.S.S.A.F.	173 813,55	2 496 110,98	0,00	62 365,51	0,00	231 387,71	2 963 677,75
6453	Cotisations aux caisses de retraites	212 935,76	2 372 246,47	0,00	115 291,00	0,00	348 925,99	3 049 399,22
6455	Cotisations pour assurance du personnel	4 240,38	44 045,98	0,00	2 433,60	0,00	7 043,61	57 763,57
64731	Allocations chômage versées directement	0,00	260 094,45	0,00	0,00	0,00	0,00	260 094,45
<b>014</b>	<b>Atténuations de produits</b>	<b>0,00</b>	<b>0,00</b>	<b>0,00</b>	<b>0,00</b>	<b>0,00</b>	<b>0,00</b>	<b>0,00</b>
<b>042</b>	<b>Opérat° ordre transfert entre sections</b>	<b>0,00</b>	<b>0,00</b>	<b>0,00</b>	<b>0,00</b>	<b>0,00</b>	<b>0,00</b>	<b>0,00</b>
<b>043</b>	<b>Opérat° ordre intérieur de la section</b>	<b>0,00</b>	<b>0,00</b>	<b>0,00</b>	<b>0,00</b>	<b>0,00</b>	<b>0,00</b>	<b>0,00</b>
<b>65</b>	<b>Autres charges de gestion courante</b>	<b>55 695,00</b>	<b>1 377 012,98</b>	<b>0,00</b>	<b>48 705,04</b>	<b>0,00</b>	<b>4 604 856,80</b>	<b>6 086 269,82</b>
651	Redevances pour licences, logiciels, ...	0,00	0,00	0,00	341,75	0,00	0,00	341,75
6556	Indemnités de logement aux instituteurs	0,00	92,98	0,00	0,00	0,00	0,00	92,98
6558	Autres contributions obligatoires	0,00	1 376 920,00	0,00	0,00	0,00	0,00	1 376 920,00
657361	Subv. fonct. Caisse des écoles	0,00	0,00	0,00	0,00	0,00	4 200 000,00	4 200 000,00
6574	Subv. fonct. Associat°, personnes privée	55 695,00	0,00	0,00	48 363,29	0,00	404 856,80	508 915,09
<b>656</b>	<b>Frais fonctionnement des groupes d'élus</b>	<b>0,00</b>	<b>0,00</b>	<b>0,00</b>	<b>0,00</b>	<b>0,00</b>	<b>0,00</b>	<b>0,00</b>
<b>66</b>	<b>Charges financières</b>	<b>0,00</b>	<b>0,00</b>	<b>0,00</b>	<b>0,00</b>	<b>0,00</b>	<b>0,00</b>	<b>0,00</b>
<b>67</b>	<b>Charges exceptionnelles</b>	<b>0,00</b>	<b>1 196,00</b>	<b>-7 308,00</b>	<b>-3 020,00</b>	<b>0,00</b>	<b>0,00</b>	<b>-9 132,00</b>
6714	Bourses et prix	0,00	0,00	-7 308,00	-3 020,00	0,00	0,00	-10 328,00
673	Titres annulés (sur exercices antérieurs	0,00	1 196,00	0,00	0,00	0,00	0,00	1 196,00
<b>68</b>	<b>Dot. aux amortissements et provisions</b>	<b>0,00</b>	<b>0,00</b>	<b>0,00</b>	<b>0,00</b>	<b>0,00</b>	<b>0,00</b>	<b>0,00</b>
	<b>Restes à réaliser au 31/12</b>	<b>0,00</b>	<b>0,00</b>	<b>0,00</b>	<b>0,00</b>	<b>0,00</b>	<b>0,00</b>	<b>0,00</b>

VILLE DE REIMS - BUDGET PRINCIPAL - CA - 2017

(2)	Libellé	20 Services communs	21 Enseignement du premier degré	22 Enseignement du deuxième degré	23 Enseignement supérieur	24 Formation continue	25 Services annexes de l'enseignement	Total
<b>RECETTES</b>		<b>0,00</b>	<b>1 141 634,43</b>	<b>0,00</b>	<b>599 633,87</b>	<b>0,00</b>	<b>1 612 322,57</b>	<b>3 353 590,87</b>
Réalizations		0,00	1 141 634,43	0,00	599 633,87	0,00	1 612 322,57	3 353 590,87
002	Résultat de fonctionnement reporté	0,00	0,00	0,00	0,00	0,00	0,00	0,00
013	Atténuations de charges	0,00	24 613,17	0,00	0,00	0,00	0,00	24 613,17
6419	Remboursements rémunérations personnel	0,00	3 416,57	0,00	0,00	0,00	0,00	3 416,57
6459	Rembourst charges SS et prévoyance	0,00	21 196,60	0,00	0,00	0,00	0,00	21 196,60
042	Opérat° ordre transfert entre sections	0,00	975 804,47	0,00	0,00	0,00	87 313,61	1 063 118,08
722	Immobilisations corporelles	0,00	975 804,47	0,00	0,00	0,00	87 313,61	1 063 118,08
043	Opérat° ordre intérieur de la section	0,00	0,00	0,00	0,00	0,00	0,00	0,00
70	Produits des services, du domaine, vente	0,00	34 772,39	0,00	599 633,87	0,00	122 867,96	757 274,22
70632	Redevances services à caractère loisir	0,00	0,00	0,00	0,00	0,00	109 537,05	109 537,05
70848	Mise à dispo personnel autres organismes	0,00	0,00	0,00	599 633,87	0,00	0,00	599 633,87
70874	Remb. frais par les caisses des écoles	0,00	0,00	0,00	0,00	0,00	13 330,91	13 330,91
70878	Remb. frais par d'autres redevables	0,00	34 772,39	0,00	0,00	0,00	0,00	34 772,39
73	Impôts et taxes	0,00	0,00	0,00	0,00	0,00	0,00	0,00
74	Dotations et participations	0,00	16 848,00	0,00	0,00	0,00	1 402 141,00	1 418 989,00
745	Dotation spéciale instituteurs	0,00	16 848,00	0,00	0,00	0,00	0,00	16 848,00
74718	Autres participations Etat	0,00	0,00	0,00	0,00	0,00	1 389 090,00	1 389 090,00
7473	Participat° Départements	0,00	0,00	0,00	0,00	0,00	13 051,00	13 051,00
75	Autres produits de gestion courante	0,00	72 506,12	0,00	0,00	0,00	0,00	72 506,12
752	Revenus des immeubles	0,00	72 506,12	0,00	0,00	0,00	0,00	72 506,12
76	Produits financiers	0,00	0,00	0,00	0,00	0,00	0,00	0,00
77	Produits exceptionnels	0,00	17 090,28	0,00	0,00	0,00	0,00	17 090,28
7711	Dédits et pénalités perçus	0,00	2 311,59	0,00	0,00	0,00	0,00	2 311,59
7718	Autres produits except. opérat° gestion	0,00	10 448,05	0,00	0,00	0,00	0,00	10 448,05
773	Mandats annulés (exercices antérieurs)	0,00	3 711,66	0,00	0,00	0,00	0,00	3 711,66
7788	Produits exceptionnels divers	0,00	618,98	0,00	0,00	0,00	0,00	618,98
78	Reprise sur amortissements et provisions	0,00	0,00	0,00	0,00	0,00	0,00	0,00
Restes à réaliser au 31/12		0,00	0,00	0,00	0,00	0,00	0,00	0,00
<b>SOLDE (3)</b>		<b>-1 581 654,67</b>	<b>-24 204 136,61</b>	<b>7 308,00</b>	<b>-141 685,54</b>	<b>0,00</b>	<b>-5 995 584,81</b>	<b>-31 915 753,63</b>



VILLE DE REIMS - BUDGET PRINCIPAL - CA - 2017

(2)	Libellé	Sous-fonction 21			Sous-fonction 25				
		211 Ecoles maternelles	212 Ecoles primaires	213 Classes regroupées	251 Hébergement et restauration scolaire	252 Transports scolaires	253 Sport scolaire	254 Médecine scolaire	255 Classes de découverte et autres services
<b>DEPENSES</b>		<b>0,00</b>	<b>0,00</b>	<b>25 345 771,04</b>	<b>4 223 159,59</b>	<b>100 713,01</b>	<b>54 274,52</b>	<b>0,00</b>	<b>3 229 760,26</b>
Réalizations		0,00	0,00	25 345 771,04	4 223 159,59	100 713,01	54 274,52	0,00	3 229 760,26
<b>002</b>	<b>Résultat de fonctionnement reporté</b>	<b>0,00</b>	<b>0,00</b>	<b>0,00</b>	<b>0,00</b>	<b>0,00</b>	<b>0,00</b>	<b>0,00</b>	<b>0,00</b>
<b>011</b>	<b>Charges à caractère général</b>	<b>0,00</b>	<b>0,00</b>	<b>4 778 959,18</b>	<b>23 159,59</b>	<b>100 713,01</b>	<b>54 274,52</b>	<b>0,00</b>	<b>601 397,93</b>
605	Achats matériel, équipements et travaux	0,00	0,00	179 885,22	5 030,84	0,00	0,00	0,00	0,00
60611	Eau et assainissement	0,00	0,00	169 788,50	0,00	0,00	0,00	0,00	0,00
60612	Energie - Electricité	0,00	0,00	1 125 145,59	0,00	0,00	0,00	0,00	0,00
60613	Chauffage urbain	0,00	0,00	233 010,19	0,00	0,00	0,00	0,00	0,00
60622	Carburants	0,00	0,00	0,00	0,00	54 997,91	0,00	0,00	0,00
60623	Alimentation	0,00	0,00	68,36	0,00	0,00	2 080,21	0,00	42 138,21
60631	Fournitures d'entretien	0,00	0,00	126 199,61	0,00	1 155,30	0,00	0,00	0,00
60632	Fournitures de petit équipement	0,00	0,00	63 624,61	0,00	18 791,21	65,86	0,00	14 720,00
60636	Vêtements de travail	0,00	0,00	42 745,39	0,00	0,00	1 803,46	0,00	0,00
6064	Fournitures administratives	0,00	0,00	31 781,88	0,00	0,00	0,00	0,00	5 154,62
6067	Fournitures scolaires	0,00	0,00	710 844,22	0,00	0,00	0,00	0,00	87 002,40
6068	Autres matières et fournitures	0,00	0,00	69 644,52	4 420,22	0,00	0,00	0,00	0,00
6132	Locations immobilières	0,00	0,00	0,00	0,00	0,00	20 094,99	0,00	0,00
6135	Locations mobilières	0,00	0,00	0,00	0,00	0,00	0,00	0,00	0,00
61521	Entretien terrains	0,00	0,00	274 674,42	0,00	0,00	0,00	0,00	0,00
615221	Entretien, réparations bâtiments publics	0,00	0,00	327 324,97	13 063,06	0,00	0,00	0,00	8 012,65
61551	Entretien matériel roulant	0,00	0,00	858,11	0,00	21 645,11	0,00	0,00	0,00
61558	Entretien autres biens mobiliers	0,00	0,00	5 944,53	0,00	0,00	0,00	0,00	0,00
6156	Maintenance	0,00	0,00	212 317,86	336,90	0,00	0,00	0,00	0,00
617	Etudes et recherches	0,00	0,00	14 472,00	120,00	0,00	0,00	0,00	0,00
6182	Documentation générale et technique	0,00	0,00	1 118,91	0,00	0,00	0,00	0,00	0,00
6226	Honoraires	0,00	0,00	39 815,47	188,57	3 682,48	0,00	0,00	921,89
6233	Foires et expositions	0,00	0,00	0,00	0,00	0,00	0,00	0,00	0,00
6236	Catalogues et imprimés	0,00	0,00	8 594,40	0,00	0,00	0,00	0,00	0,00
6238	Divers	0,00	0,00	9 824,40	0,00	0,00	0,00	0,00	0,00
6247	Transports collectifs	0,00	0,00	37 508,12	0,00	0,00	12 727,00	0,00	43 161,05
6257	Réceptions	0,00	0,00	0,00	0,00	0,00	0,00	0,00	95,00
6261	Frais d'affranchissement	0,00	0,00	19 149,36	0,00	0,00	0,00	0,00	0,00
6262	Frais de télécommunications	0,00	0,00	112 301,31	0,00	0,00	0,00	0,00	305,63
627	Services bancaires et assimilés	0,00	0,00	0,00	0,00	0,00	0,00	0,00	33,70
6282	Frais de gardiennage (églises, forêts, .	0,00	0,00	1 967,12	0,00	0,00	0,00	0,00	0,00
6283	Frais de nettoyage des locaux	0,00	0,00	904 481,71	0,00	0,00	0,00	0,00	0,00
6288	Autres services extérieurs	0,00	0,00	55 868,40	0,00	441,00	17 503,00	0,00	399 852,78
<b>012</b>	<b>Charges de personnel, frais assimilés</b>	<b>0,00</b>	<b>0,00</b>	<b>19 188 602,88</b>	<b>0,00</b>	<b>0,00</b>	<b>0,00</b>	<b>0,00</b>	<b>2 223 505,53</b>
6331	Versement de transport	0,00	0,00	190 322,58	0,00	0,00	0,00	0,00	21 269,71

VILLE DE REIMS - BUDGET PRINCIPAL - CA - 2017

(2)	Libellé	Sous-fonction 21			Sous-fonction 25				
		211 Ecoles maternelles	212 Ecoles primaires	213 Classes regroupées	251 Hébergement et restauration scolaire	252 Transports scolaires	253 Sport scolaire	254 Médecine scolaire	255 Classes de découverte et autres services
6336	Cotisations CNFPT et CDGFPT	0,00	0,00	83 958,58	0,00	0,00	0,00	0,00	11 375,29
6338	Autres impôts, taxes sur rémunérations	0,00	0,00	32 693,77	0,00	0,00	0,00	0,00	3 653,45
64111	Rémunération principale titulaires	0,00	0,00	7 829 169,51	0,00	0,00	0,00	0,00	1 036 295,93
64112	NBI, SFT, indemnité résidence	0,00	0,00	243 908,73	0,00	0,00	0,00	0,00	53 737,69
64118	Autres indemnités titulaires	0,00	0,00	2 132 277,87	0,00	0,00	0,00	0,00	352 222,00
64131	Rémunérations non tit.	0,00	0,00	3 503 773,96	0,00	0,00	0,00	0,00	157 594,15
6451	Cotisations à l'U.R.S.S.A.F.	0,00	0,00	2 496 110,98	0,00	0,00	0,00	0,00	231 387,71
6453	Cotisations aux caisses de retraites	0,00	0,00	2 372 246,47	0,00	0,00	0,00	0,00	348 925,99
6455	Cotisations pour assurance du personnel	0,00	0,00	44 045,98	0,00	0,00	0,00	0,00	7 043,61
64731	Allocations chômage versées directement	0,00	0,00	260 094,45	0,00	0,00	0,00	0,00	0,00
<b>014</b>	<b>Atténuations de produits</b>	<b>0,00</b>	<b>0,00</b>	<b>0,00</b>	<b>0,00</b>	<b>0,00</b>	<b>0,00</b>	<b>0,00</b>	<b>0,00</b>
<b>042</b>	<b>Opérat° ordre transfert entre sections</b>	<b>0,00</b>	<b>0,00</b>	<b>0,00</b>	<b>0,00</b>	<b>0,00</b>	<b>0,00</b>	<b>0,00</b>	<b>0,00</b>
<b>043</b>	<b>Opérat° ordre intérieur de la section</b>	<b>0,00</b>	<b>0,00</b>	<b>0,00</b>	<b>0,00</b>	<b>0,00</b>	<b>0,00</b>	<b>0,00</b>	<b>0,00</b>
<b>65</b>	<b>Autres charges de gestion courante</b>	<b>0,00</b>	<b>0,00</b>	<b>1 377 012,98</b>	<b>4 200 000,00</b>	<b>0,00</b>	<b>0,00</b>	<b>0,00</b>	<b>404 856,80</b>
651	Redevances pour licences, logiciels, ...	0,00	0,00	0,00	0,00	0,00	0,00	0,00	0,00
6556	Indemnités de logement aux instituteurs	0,00	0,00	92,98	0,00	0,00	0,00	0,00	0,00
6558	Autres contributions obligatoires	0,00	0,00	1 376 920,00	0,00	0,00	0,00	0,00	0,00
657361	Subv. fonct. Caisse des écoles	0,00	0,00	0,00	4 200 000,00	0,00	0,00	0,00	0,00
6574	Subv. fonct. Associat°, personnes privée	0,00	0,00	0,00	0,00	0,00	0,00	0,00	404 856,80
<b>656</b>	<b>Frais fonctionnement des groupes d'élus</b>	<b>0,00</b>	<b>0,00</b>	<b>0,00</b>	<b>0,00</b>	<b>0,00</b>	<b>0,00</b>	<b>0,00</b>	<b>0,00</b>
<b>66</b>	<b>Charges financières</b>	<b>0,00</b>	<b>0,00</b>	<b>0,00</b>	<b>0,00</b>	<b>0,00</b>	<b>0,00</b>	<b>0,00</b>	<b>0,00</b>
<b>67</b>	<b>Charges exceptionnelles</b>	<b>0,00</b>	<b>0,00</b>	<b>1 196,00</b>	<b>0,00</b>	<b>0,00</b>	<b>0,00</b>	<b>0,00</b>	<b>0,00</b>
6714	Bourses et prix	0,00	0,00	0,00	0,00	0,00	0,00	0,00	0,00
673	Titres annulés (sur exercices antérieurs)	0,00	0,00	1 196,00	0,00	0,00	0,00	0,00	0,00
<b>68</b>	<b>Dot. aux amortissements et provisions</b>	<b>0,00</b>	<b>0,00</b>	<b>0,00</b>	<b>0,00</b>	<b>0,00</b>	<b>0,00</b>	<b>0,00</b>	<b>0,00</b>
<b>Restes à réaliser au 31/12</b>		<b>0,00</b>	<b>0,00</b>	<b>0,00</b>	<b>0,00</b>	<b>0,00</b>	<b>0,00</b>	<b>0,00</b>	<b>0,00</b>
<b>RECETTES</b>		<b>0,00</b>	<b>0,00</b>	<b>1 141 634,43</b>	<b>84 778,12</b>	<b>0,00</b>	<b>0,00</b>	<b>0,00</b>	<b>1 527 544,45</b>
<b>Réalisations</b>		<b>0,00</b>	<b>0,00</b>	<b>1 141 634,43</b>	<b>84 778,12</b>	<b>0,00</b>	<b>0,00</b>	<b>0,00</b>	<b>1 527 544,45</b>
<b>002</b>	<b>Résultat de fonctionnement reporté</b>	<b>0,00</b>	<b>0,00</b>	<b>0,00</b>	<b>0,00</b>	<b>0,00</b>	<b>0,00</b>	<b>0,00</b>	<b>0,00</b>
<b>013</b>	<b>Atténuations de charges</b>	<b>0,00</b>	<b>0,00</b>	<b>24 613,17</b>	<b>0,00</b>	<b>0,00</b>	<b>0,00</b>	<b>0,00</b>	<b>0,00</b>
6419	Remboursements rémunérations personnel	0,00	0,00	3 416,57	0,00	0,00	0,00	0,00	0,00
6459	Rembours charges SS et prévoyance	0,00	0,00	21 196,60	0,00	0,00	0,00	0,00	0,00
<b>042</b>	<b>Opérat° ordre transfert entre sections</b>	<b>0,00</b>	<b>0,00</b>	<b>975 804,47</b>	<b>84 778,12</b>	<b>0,00</b>	<b>0,00</b>	<b>0,00</b>	<b>2 535,49</b>
722	Immobilisations corporelles	0,00	0,00	975 804,47	84 778,12	0,00	0,00	0,00	2 535,49
<b>043</b>	<b>Opérat° ordre intérieur de la section</b>	<b>0,00</b>	<b>0,00</b>	<b>0,00</b>	<b>0,00</b>	<b>0,00</b>	<b>0,00</b>	<b>0,00</b>	<b>0,00</b>
<b>70</b>	<b>Produits des services, du domaine, vente</b>	<b>0,00</b>	<b>0,00</b>	<b>34 772,39</b>	<b>0,00</b>	<b>0,00</b>	<b>0,00</b>	<b>0,00</b>	<b>122 867,96</b>
70632	Redevances services à caractère loisir	0,00	0,00	0,00	0,00	0,00	0,00	0,00	109 537,05

VILLE DE REIMS - BUDGET PRINCIPAL - CA - 2017

(2)	Libellé	Sous-fonction 21			Sous-fonction 25				
		211 Ecoles maternelles	212 Ecoles primaires	213 Classes regroupées	251 Hébergement et restauration scolaire	252 Transports scolaires	253 Sport scolaire	254 Médecine scolaire	255 Classes de découverte et autres services
70848	Mise à dispo personnel autres organismes	0,00	0,00	0,00	0,00	0,00	0,00	0,00	0,00
70874	Remb. frais par les caisses des écoles	0,00	0,00	0,00	0,00	0,00	0,00	0,00	13 330,91
70878	Remb. frais par d'autres redevables	0,00	0,00	34 772,39	0,00	0,00	0,00	0,00	0,00
<b>73</b>	<b>Impôts et taxes</b>	<b>0,00</b>	<b>0,00</b>	<b>0,00</b>	<b>0,00</b>	<b>0,00</b>	<b>0,00</b>	<b>0,00</b>	<b>0,00</b>
<b>74</b>	<b>Dotations et participations</b>	<b>0,00</b>	<b>0,00</b>	<b>16 848,00</b>	<b>0,00</b>	<b>0,00</b>	<b>0,00</b>	<b>0,00</b>	<b>1 402 141,00</b>
745	Dotation spéciale instituteurs	0,00	0,00	16 848,00	0,00	0,00	0,00	0,00	0,00
74718	Autres participations Etat	0,00	0,00	0,00	0,00	0,00	0,00	0,00	1 389 090,00
7473	Participat° Départements	0,00	0,00	0,00	0,00	0,00	0,00	0,00	13 051,00
<b>75</b>	<b>Autres produits de gestion courante</b>	<b>0,00</b>	<b>0,00</b>	<b>72 506,12</b>	<b>0,00</b>	<b>0,00</b>	<b>0,00</b>	<b>0,00</b>	<b>0,00</b>
752	Revenus des immeubles	0,00	0,00	72 506,12	0,00	0,00	0,00	0,00	0,00
<b>76</b>	<b>Produits financiers</b>	<b>0,00</b>	<b>0,00</b>	<b>0,00</b>	<b>0,00</b>	<b>0,00</b>	<b>0,00</b>	<b>0,00</b>	<b>0,00</b>
<b>77</b>	<b>Produits exceptionnels</b>	<b>0,00</b>	<b>0,00</b>	<b>17 090,28</b>	<b>0,00</b>	<b>0,00</b>	<b>0,00</b>	<b>0,00</b>	<b>0,00</b>
7711	Dédits et pénalités perçus	0,00	0,00	2 311,59	0,00	0,00	0,00	0,00	0,00
7718	Autres produits except. opérat° gestion	0,00	0,00	10 448,05	0,00	0,00	0,00	0,00	0,00
773	Mandats annulés (exercices antérieurs)	0,00	0,00	3 711,66	0,00	0,00	0,00	0,00	0,00
7788	Produits exceptionnels divers	0,00	0,00	618,98	0,00	0,00	0,00	0,00	0,00
<b>78</b>	<b>Reprise sur amortissements et provisions</b>	<b>0,00</b>	<b>0,00</b>	<b>0,00</b>	<b>0,00</b>	<b>0,00</b>	<b>0,00</b>	<b>0,00</b>	<b>0,00</b>
<b>Restes à réaliser au 31/12</b>		<b>0,00</b>	<b>0,00</b>	<b>0,00</b>	<b>0,00</b>	<b>0,00</b>	<b>0,00</b>	<b>0,00</b>	<b>0,00</b>
<b>SOLDE (3)</b>		<b>0,00</b>	<b>0,00</b>	<b>-24 204 136,61</b>	<b>-4 138 381,47</b>	<b>-100 713,01</b>	<b>-54 274,52</b>	<b>0,00</b>	<b>-1 702 215,81</b>

(1) La production de cet état est obligatoire pour les communes de 3 500 habitants et plus, les groupements comprenant au moins une telle commune, leurs établissements et services administratifs hormis les caisses des écoles et les services à activité unique érigés en établissement public ou budget annexe (L. 2312-3, R. 2311-1 et R. 2311-10). Dans les communes de 3 500 habitants et plus, le croisement par fonction est fait à un chiffre (correspondant à la fonction). Dans les communes de 10 000 habitants et plus, le croisement par fonction est fait au niveau le plus détaillé de la nomenclature fonctionnelle (sous-fonction ou rubrique). Les groupements et leurs établissements publics suivent les règles de production et de présentation applicables à la commune membre comptant le plus grand nombre d'habitants (articles L. 5211-36 a1 et R. 5211-14 + L. 5711-1 et R. 5711-2 du CGCT).

(2) Le croisement par nature est fait au niveau de chacun des articles budgétaires.

(3) Le solde correspond à la différence entre les recettes et les dépenses. Les dépenses et les recettes correspondent à la somme des dépenses et des Réalisations ainsi que des restes à réaliser et des reports (ligne budgétaire 001 et 002). Les lignes reports 001 et 002 apparaissent à la colonne 01-Non ventilables.

<b>IV – ANNEXES</b>	<b>IV</b>
<b>ELEMENTS DU BILAN PRESENTATION CROISEE PAR FONCTION (1) – DETAIL FONCTIONNEMENT</b>	<b>A1.1</b>

**FONCTION 3 – Culture**

(2)	Libellé	30 Services communs	31 Expression artistique	32 Conservation et diffusion des patrimoine	33 Action culturelle	Total
<b>DEPENSES</b>		<b>2 996 073,48</b>	<b>13 692 754,76</b>	<b>10 442 178,43</b>	<b>4 211 494,03</b>	<b>31 342 500,70</b>
Réalizations		2 996 073,48	13 692 754,76	10 442 178,43	4 211 494,03	31 342 500,70
<b>002</b>	<b>Résultat de fonctionnement reporté</b>	<b>0,00</b>	<b>0,00</b>	<b>0,00</b>	<b>0,00</b>	<b>0,00</b>
<b>011</b>	<b>Charges à caractère général</b>	<b>99 681,91</b>	<b>565 124,89</b>	<b>2 376 274,19</b>	<b>951 064,80</b>	<b>3 992 145,79</b>
605	Achats matériel, équipements et travaux	1 740,94	1 402,63	32 336,89	7 349,40	42 829,86
60611	Eau et assainissement	3 482,78	3 391,74	12 070,67	3 440,14	22 385,33
60612	Energie - Electricité	48 706,53	133 598,40	420 679,21	81 564,92	684 549,06
60613	Chauffage urbain	0,00	0,00	22 565,88	0,00	22 565,88
60621	Combustibles	0,00	0,00	39 149,34	0,00	39 149,34
60623	Alimentation	0,00	46,19	612,32	0,00	658,51
60631	Fournitures d'entretien	0,00	3 256,20	10 111,64	1 739,19	15 107,03
60632	Fournitures de petit équipement	0,00	13 613,23	25 712,08	7 010,80	46 336,11
60636	Vêtements de travail	1 412,94	1 138,55	11 533,16	836,55	14 921,20
6064	Fournitures administratives	0,00	3 134,24	54 898,61	598,22	58 631,07
6065	Livres, disques, ... (médiathèque)	0,00	7 740,21	427 060,75	30,00	434 830,96
6068	Autres matières et fournitures	4 495,29	28 598,98	112 820,61	79 773,49	225 688,37
6132	Locations immobilières	0,00	10 400,00	50 975,68	100,00	61 475,68
6135	Locations mobilières	0,00	1 099,81	11 100,73	26 097,83	38 298,37
614	Charges locatives et de copropriété	0,00	3 561,09	4 032,19	0,00	7 593,28
615221	Entretien, réparations bâtiments publics	20 549,81	67 822,70	150 049,29	21 001,18	259 422,98
61551	Entretien matériel roulant	0,00	0,00	723,35	0,00	723,35
61558	Entretien autres biens mobiliers	999,40	53 545,41	3 912,77	2 332,50	60 790,08
6156	Maintenance	6 403,29	29 275,54	86 923,16	44 886,26	167 488,25
6161	Multirisques	0,00	0,00	1 600,00	0,00	1 600,00
617	Etudes et recherches	1 158,00	400,50	11 478,00	1 364,00	14 400,50
6182	Documentation générale et technique	0,00	683,91	30 625,63	3 913,84	35 223,38
6188	Autres frais divers	0,00	0,00	1 139,54	0,00	1 139,54
6226	Honoraires	4 644,93	10 245,27	23 525,06	4 995,09	43 410,35
6228	Divers	0,00	0,00	835,80	0,00	835,80
6231	Annonces et insertions	0,00	2 083,96	34 766,11	8 771,66	45 621,73
6236	Catalogues et imprimés	0,00	0,00	43 980,34	33 146,15	77 126,49
6238	Divers	0,00	9 052,80	99 651,50	92 720,20	201 424,50
6241	Transports de biens	0,00	0,00	40 379,60	1 035,74	41 415,34

VILLE DE REIMS - BUDGET PRINCIPAL - CA - 2017

(2)	Libellé	30 Services communs	31 Expression artistique	32 Conservation et diffusion des patrimoine	33 Action culturelle	Total
6247	Transports collectifs	0,00	1 313,40	2 725,33	0,00	4 038,73
6248	Divers	0,00	112,70	750,68	263,46	1 126,84
6257	Réceptions	0,00	17 462,08	15 028,22	23 293,60	55 783,90
6261	Frais d'affranchissement	0,00	0,00	22,00	0,00	22,00
6262	Frais de télécommunications	0,00	1 833,41	20 910,46	1 381,57	24 125,44
627	Services bancaires et assimilés	0,00	53,70	360,61	1 143,63	1 557,94
6281	Concours divers (cotisations)	6 088,00	0,00	2 136,00	60,00	8 284,00
6282	Frais de gardiennage (églises, forêts, .	0,00	8 907,29	177 171,72	33 097,81	219 176,82
6283	Frais de nettoyage des locaux	0,00	127 599,45	248 413,50	7 481,46	383 494,41
62878	Remb. frais à d'autres organismes	0,00	0,00	0,00	2 407,78	2 407,78
6288	Autres services extérieurs	0,00	22 896,50	142 750,76	457 000,33	622 647,59
6358	Autres droits	0,00	0,00	248,00	0,00	248,00
637	Autres impôts, taxes (autres organismes)	0,00	855,00	507,00	2 228,00	3 590,00
<b>012</b>	<b>Charges de personnel, frais assimilés</b>	<b>1 408 252,37</b>	<b>5 118 941,92</b>	<b>8 026 386,59</b>	<b>1 238 271,61</b>	<b>15 791 852,49</b>
6218	Autre personnel extérieur	0,00	0,00	238,00	0,00	238,00
6331	Versement de transport	14 628,82	51 347,85	77 428,94	11 554,37	154 959,98
6336	Cotisations CNFPT et CDGFPT	7 894,47	28 191,09	42 575,14	6 354,25	85 014,95
6338	Autres impôts, taxes sur rémunérations	2 512,58	8 820,98	13 302,21	1 985,11	26 620,88
64111	Rémunération principale titulaires	461 388,32	2 519 710,64	4 117 829,26	573 669,64	7 672 597,86
64112	NBI, SFT, indemnité résidence	12 122,50	29 252,06	135 011,97	10 774,42	187 160,95
64118	Autres indemnités titulaires	177 059,88	650 995,29	1 209 600,54	207 561,69	2 245 217,40
64131	Rémunérations non tit.	367 863,65	382 569,56	240 570,15	95 244,94	1 086 248,30
6451	Cotisations à l'U.R.S.S.A.F.	194 663,43	563 104,82	801 784,68	126 094,34	1 685 647,27
6453	Cotisations aux caisses de retraites	166 980,48	858 469,97	1 357 776,99	189 933,75	2 573 161,19
6455	Cotisations pour assurance du personnel	3 138,24	17 216,27	27 938,98	3 901,32	52 194,81
6478	Autres charges sociales diverses	0,00	9 263,39	2 329,73	11 197,78	22 790,90
<b>014</b>	<b>Atténuations de produits</b>	<b>0,00</b>	<b>0,00</b>	<b>0,00</b>	<b>0,00</b>	<b>0,00</b>
<b>042</b>	<b>Opérat° ordre transfert entre sections</b>	<b>0,00</b>	<b>0,00</b>	<b>0,00</b>	<b>0,00</b>	<b>0,00</b>
<b>043</b>	<b>Opérat° ordre intérieur de la section</b>	<b>0,00</b>	<b>0,00</b>	<b>0,00</b>	<b>0,00</b>	<b>0,00</b>
<b>65</b>	<b>Autres charges de gestion courante</b>	<b>1 487 655,20</b>	<b>4 579 370,65</b>	<b>38 264,52</b>	<b>2 014 157,62</b>	<b>8 119 447,99</b>
651	Redevances pour licences, logiciels, ...	0,00	1 928,45	28 554,47	13 607,62	44 090,54
65732	Subv. fonct. Régions	0,00	0,00	5 000,00	0,00	5 000,00
657364	Subv. fonct. Établ. Industriel, commerc	0,00	1 389 024,00	0,00	0,00	1 389 024,00
6574	Subv. fonct. Associat°, personnes privée	1 487 655,20	3 188 418,20	0,00	2 000 550,00	6 676 623,40
658	Charges diverses de gestion courante	0,00	0,00	4 710,05	0,00	4 710,05
<b>656</b>	<b>Frais fonctionnement des groupes d'élus</b>	<b>0,00</b>	<b>0,00</b>	<b>0,00</b>	<b>0,00</b>	<b>0,00</b>
<b>66</b>	<b>Charges financières</b>	<b>0,00</b>	<b>0,00</b>	<b>0,00</b>	<b>0,00</b>	<b>0,00</b>
<b>67</b>	<b>Charges exceptionnelles</b>	<b>484,00</b>	<b>3 429 317,30</b>	<b>1 253,13</b>	<b>8 000,00</b>	<b>3 439 054,43</b>
6714	Bourses et prix	0,00	16 674,45	0,00	6 000,00	22 674,45
6718	Autres charges exceptionnelles gestion	484,00	188,80	0,00	2 000,00	2 672,80

VILLE DE REIMS - BUDGET PRINCIPAL - CA - 2017

(2)	Libellé	30 Services communs	31 Expression artistique	32 Conservation et diffusion des patrimoine	33 Action culturelle	Total
673	Titres annulés (sur exercices antérieurs	0,00	316,60	1 253,13	0,00	1 569,73
67443	Subv. aux fermiers et concessionnaires	0,00	3 412 137,45	0,00	0,00	3 412 137,45
<b>68</b>	<b>Dot. aux amortissements et provisions</b>	<b>0,00</b>	<b>0,00</b>	<b>0,00</b>	<b>0,00</b>	<b>0,00</b>
	<b>Restes à réaliser au 31/12</b>	<b>0,00</b>	<b>0,00</b>	<b>0,00</b>	<b>0,00</b>	<b>0,00</b>
	<b>RECETTES</b>	<b>131 899,87</b>	<b>1 130 303,69</b>	<b>697 865,25</b>	<b>247 022,57</b>	<b>2 207 091,38</b>
	Réalisations	131 899,87	1 130 303,69	697 865,25	247 022,57	2 207 091,38
002	Résultat de fonctionnement reporté	0,00	0,00	0,00	0,00	0,00
013	Atténuations de charges	0,00	0,00	0,00	0,00	0,00
042	Opérat° ordre transfert entre sections	4 364,48	16 201,41	192 737,90	61 480,05	274 783,84
722	Immobilisations corporelles	4 364,48	16 201,41	192 737,90	61 480,05	274 783,84
043	Opérat° ordre intérieur de la section	0,00	0,00	0,00	0,00	0,00
70	Produits des services, du domaine, vente	19 853,11	224 036,11	265 781,42	111 598,75	621 269,39
7062	Redevances services à caractère culturel	1 528,00	0,00	227 818,36	84 072,00	313 418,36
7067	Redev. services périscolaires et enseign	0,00	207 791,32	0,00	0,00	207 791,32
7083	Locations diverses (autres qu'immeubles)	0,00	15 249,32	0,00	0,00	15 249,32
70848	Mise à dispo personnel autres organismes	18 325,11	0,00	0,00	0,00	18 325,11
70878	Remb. frais par d'autres redevables	0,00	995,47	2 775,91	12 336,25	16 107,63
7088	Produits activités annexes (abonnements)	0,00	0,00	35 187,15	15 190,50	50 377,65
73	Impôts et taxes	0,00	0,00	0,00	0,00	0,00
74	Dotations et participations	0,00	261 755,00	212 954,50	55 382,78	530 092,28
7461	DGD	0,00	0,00	76 200,00	0,00	76 200,00
74718	Autres participations Etat	0,00	127 500,00	36 000,00	49 582,78	213 082,78
7472	Participat° Régions	0,00	4 000,00	754,50	0,00	4 754,50
7473	Participat° Départements	0,00	124 255,00	0,00	5 800,00	130 055,00
74751	Participat° GFP de rattachement	0,00	6 000,00	0,00	0,00	6 000,00
7478	Participat° Autres organismes	0,00	0,00	100 000,00	0,00	100 000,00
75	Autres produits de gestion courante	107 562,28	611 378,00	11 834,40	18 003,18	748 777,86
752	Revenus des immeubles	107 562,28	1 378,00	11 834,40	18 003,18	138 777,86
757	Redevances versées par fermiers, conces.	0,00	610 000,00	0,00	0,00	610 000,00
76	Produits financiers	0,00	0,00	0,00	0,00	0,00
77	Produits exceptionnels	120,00	16 933,17	14 557,03	557,81	32 168,01
7711	Dédits et pénalités perçus	120,00	0,00	8 478,84	557,81	9 156,65
7718	Autres produits except. opérat° gestion	0,00	0,00	0,02	0,00	0,02
773	Mandats annulés (exercices antérieurs)	0,00	0,00	1 213,78	0,00	1 213,78
7788	Produits exceptionnels divers	0,00	16 933,17	4 864,39	0,00	21 797,56
78	Reprise sur amortissements et provisions	0,00	0,00	0,00	0,00	0,00
	<b>Restes à réaliser au 31/12</b>	<b>0,00</b>	<b>0,00</b>	<b>0,00</b>	<b>0,00</b>	<b>0,00</b>
	<b>SOLDE (3)</b>	<b>-2 864 173,61</b>	<b>-12 562 451,07</b>	<b>-9 744 313,18</b>	<b>-3 964 471,46</b>	<b>-29 135 409,32</b>

VILLE DE REIMS - BUDGET PRINCIPAL - CA - 2017

(2)	Libellé	Sous-fonction 31				Sous-fonction 32			
		311 Expression musicale, lyrique et choré.	312 Arts plastiques, activités artistiques	313 Théâtres	314 Cinémas et autres salles de spectacles	321 Bibliothèques et médiathèques	322 Musées	323 Archives	324 Entretien du patrimoine culturel
<b>DEPENSES</b>		<b>8 423 216,50</b>	<b>74 161,03</b>	<b>5 192 866,13</b>	<b>2 511,10</b>	<b>5 984 006,16</b>	<b>4 011 437,96</b>	<b>395 303,86</b>	<b>51 430,45</b>
Réalizations		8 423 216,50	74 161,03	5 192 866,13	2 511,10	5 984 006,16	4 011 437,96	395 303,86	51 430,45
002	Résultat de fonctionnement reporté	0,00	0,00	0,00	0,00	0,00	0,00	0,00	0,00
011	Charges à caractère général	465 712,74	66 129,37	30 771,68	2 511,10	1 486 748,07	761 902,49	81 193,18	46 430,45
605	Achats matériel, équipements et travaux	1 014,79	387,84	0,00	0,00	17 446,51	11 976,41	0,00	2 913,97
60611	Eau et assainissement	2 127,09	1 264,65	0,00	0,00	8 547,38	3 523,29	0,00	0,00
60612	Energie - Electricité	111 121,40	22 477,00	0,00	0,00	293 746,17	126 933,04	0,00	0,00
60613	Chauffage urbain	0,00	0,00	0,00	0,00	22 565,88	0,00	0,00	0,00
60621	Combustibles	0,00	0,00	0,00	0,00	0,00	39 149,34	0,00	0,00
60623	Alimentation	46,19	0,00	0,00	0,00	175,05	437,27	0,00	0,00
60631	Fournitures d'entretien	2 626,69	629,51	0,00	0,00	6 808,92	3 165,17	137,55	0,00
60632	Fournitures de petit équipement	12 996,31	616,92	0,00	0,00	5 542,48	19 647,45	522,15	0,00
60636	Vêtements de travail	1 138,55	0,00	0,00	0,00	740,04	10 793,12	0,00	0,00
6064	Fournitures administratives	3 134,24	0,00	0,00	0,00	38 376,07	4 472,61	12 049,93	0,00
6065	Livres, disques, ... (médiathèque)	7 740,21	0,00	0,00	0,00	427 060,75	0,00	0,00	0,00
6068	Autres matières et fournitures	12 383,06	3 604,24	12 611,68	0,00	16 019,97	89 855,74	4 942,92	2 001,98
6132	Locations immobilières	10 400,00	0,00	0,00	0,00	9 309,57	41 666,11	0,00	0,00
6135	Locations mobilières	1 099,81	0,00	0,00	0,00	4 163,20	3 427,77	3 509,76	0,00
614	Charges locatives et de copropriété	1 049,99	0,00	0,00	2 511,10	374,52	3 657,67	0,00	0,00
615221	Entretien, réparations bâtiments publics	51 221,22	4 395,34	12 206,14	0,00	56 984,68	46 043,56	14 211,77	32 809,28
61551	Entretien matériel roulant	0,00	0,00	0,00	0,00	723,35	0,00	0,00	0,00
61558	Entretien autres biens mobiliers	53 545,41	0,00	0,00	0,00	3 035,35	877,42	0,00	0,00
6156	Maintenance	25 720,22	3 555,32	0,00	0,00	58 386,55	17 492,72	6 299,70	4 744,19
6161	Multirisques	0,00	0,00	0,00	0,00	0,00	1 600,00	0,00	0,00
617	Etudes et recherches	318,00	0,00	82,50	0,00	678,00	10 356,00	120,00	324,00
6182	Documentation générale et technique	683,91	0,00	0,00	0,00	10 891,93	18 392,95	1 340,75	0,00
6188	Autres frais divers	0,00	0,00	0,00	0,00	1 139,54	0,00	0,00	0,00
6226	Honoraires	5 279,90	387,61	4 577,76	0,00	6 084,95	13 155,67	647,41	3 637,03
6228	Divers	0,00	0,00	0,00	0,00	630,00	205,80	0,00	0,00
6231	Annonces et insertions	0,00	790,36	1 293,60	0,00	0,00	34 766,11	0,00	0,00
6236	Catalogues et imprimés	0,00	0,00	0,00	0,00	18 810,40	24 773,94	396,00	0,00
6238	Divers	0,00	9 052,80	0,00	0,00	29 216,40	69 805,10	630,00	0,00
6241	Transports de biens	0,00	0,00	0,00	0,00	0,00	40 379,60	0,00	0,00
6247	Transports collectifs	1 313,40	0,00	0,00	0,00	2 725,33	0,00	0,00	0,00
6248	Divers	0,00	112,70	0,00	0,00	681,98	68,70	0,00	0,00
6257	Réceptions	16 556,74	905,34	0,00	0,00	8 091,31	6 936,91	0,00	0,00
6261	Frais d'affranchissement	0,00	0,00	0,00	0,00	22,00	0,00	0,00	0,00
6262	Frais de télécommunications	1 833,41	0,00	0,00	0,00	11 193,08	6 748,71	2 968,67	0,00
627	Services bancaires et assimilés	53,70	0,00	0,00	0,00	121,16	239,45	0,00	0,00

VILLE DE REIMS - BUDGET PRINCIPAL - CA - 2017

(2)	Libellé	Sous-fonction 31				Sous-fonction 32			
		311 Expression musicale, lyrique et choré.	312 Arts plastiques, activités artistiques	313 Théâtres	314 Cinémas et autres salles de spectacles	321 Bibliothèques et médiathèques	322 Musées	323 Archives	324 Entretien du patrimoine culturel
6281	Concours divers (cotisations)	0,00	0,00	0,00	0,00	1 285,00	791,00	60,00	0,00
6282	Frais de gardiennage (églises, forêts, .	7 659,05	1 248,24	0,00	0,00	174 727,35	2 261,03	183,34	0,00
6283	Frais de nettoyage des locaux	127 599,45	0,00	0,00	0,00	198 818,52	16 421,75	33 173,23	0,00
62878	Remb. frais à d'autres organismes	0,00	0,00	0,00	0,00	0,00	0,00	0,00	0,00
6288	Autres services extérieurs	7 050,00	15 846,50	0,00	0,00	51 130,68	91 620,08	0,00	0,00
6358	Autres droits	0,00	0,00	0,00	0,00	0,00	248,00	0,00	0,00
637	Autres impôts, taxes (autres organismes)	0,00	855,00	0,00	0,00	494,00	13,00	0,00	0,00
<b>012</b>	<b>Charges de personnel, frais assimilés</b>	<b>5 112 728,26</b>	<b>6 213,66</b>	<b>0,00</b>	<b>0,00</b>	<b>4 467 393,69</b>	<b>3 244 882,22</b>	<b>314 110,68</b>	<b>0,00</b>
6218	Autre personnel extérieur	0,00	0,00	0,00	0,00	238,00	0,00	0,00	0,00
6331	Versement de transport	51 347,85	0,00	0,00	0,00	42 879,67	31 332,52	3 216,75	0,00
6336	Cotisations CNFPT et CDGFPT	28 191,09	0,00	0,00	0,00	23 574,04	17 232,77	1 768,33	0,00
6338	Autres impôts, taxes sur rémunérations	8 820,98	0,00	0,00	0,00	7 367,14	5 382,49	552,58	0,00
64111	Rémunération principale titulaires	2 519 710,64	0,00	0,00	0,00	2 279 025,45	1 696 235,17	142 568,64	0,00
64112	NBI, SFT, indemnité résidence	29 252,06	0,00	0,00	0,00	79 305,17	54 564,40	1 142,40	0,00
64118	Autres indemnités titulaires	650 995,29	0,00	0,00	0,00	696 180,42	475 024,51	38 395,61	0,00
64131	Rémunérations non tit.	379 673,11	2 896,45	0,00	0,00	123 736,77	76 542,53	40 290,85	0,00
6451	Cotisations à l'U.R.S.S.A.F.	563 104,82	0,00	0,00	0,00	441 133,04	323 243,38	37 408,26	0,00
6453	Cotisations aux caisses de retraites	858 469,97	0,00	0,00	0,00	756 114,72	553 865,95	47 796,32	0,00
6455	Cotisations pour assurance du personnel	17 216,27	0,00	0,00	0,00	15 509,54	11 458,50	970,94	0,00
6478	Autres charges sociales diverses	5 946,18	3 317,21	0,00	0,00	2 329,73	0,00	0,00	0,00
<b>014</b>	<b>Atténuations de produits</b>	<b>0,00</b>	<b>0,00</b>	<b>0,00</b>	<b>0,00</b>	<b>0,00</b>	<b>0,00</b>	<b>0,00</b>	<b>0,00</b>
<b>042</b>	<b>Opérat° ordre transfert entre sections</b>	<b>0,00</b>	<b>0,00</b>	<b>0,00</b>	<b>0,00</b>	<b>0,00</b>	<b>0,00</b>	<b>0,00</b>	<b>0,00</b>
<b>043</b>	<b>Opérat° ordre intérieur de la section</b>	<b>0,00</b>	<b>0,00</b>	<b>0,00</b>	<b>0,00</b>	<b>0,00</b>	<b>0,00</b>	<b>0,00</b>	<b>0,00</b>
<b>65</b>	<b>Autres charges de gestion courante</b>	<b>2 827 595,65</b>	<b>1 818,00</b>	<b>1 749 957,00</b>	<b>0,00</b>	<b>28 611,27</b>	<b>4 653,25</b>	<b>0,00</b>	<b>5 000,00</b>
651	Redevances pour licences, logiciels, ...	110,45	1 818,00	0,00	0,00	23 901,22	4 653,25	0,00	0,00
65732	Subv. fonct. Régions	0,00	0,00	0,00	0,00	0,00	0,00	0,00	5 000,00
657364	Subv. fonct. Établ. Industriel, commerc	1 389 024,00	0,00	0,00	0,00	0,00	0,00	0,00	0,00
6574	Subv. fonct. Associat°, personnes privée	1 438 461,20	0,00	1 749 957,00	0,00	0,00	0,00	0,00	0,00
658	Charges diverses de gestion courante	0,00	0,00	0,00	0,00	4 710,05	0,00	0,00	0,00
<b>656</b>	<b>Frais fonctionnement des groupes d'élus</b>	<b>0,00</b>	<b>0,00</b>	<b>0,00</b>	<b>0,00</b>	<b>0,00</b>	<b>0,00</b>	<b>0,00</b>	<b>0,00</b>
<b>66</b>	<b>Charges financières</b>	<b>0,00</b>	<b>0,00</b>	<b>0,00</b>	<b>0,00</b>	<b>0,00</b>	<b>0,00</b>	<b>0,00</b>	<b>0,00</b>
<b>67</b>	<b>Charges exceptionnelles</b>	<b>17 179,85</b>	<b>0,00</b>	<b>3 412 137,45</b>	<b>0,00</b>	<b>1 253,13</b>	<b>0,00</b>	<b>0,00</b>	<b>0,00</b>
6714	Bourses et prix	16 674,45	0,00	0,00	0,00	0,00	0,00	0,00	0,00
6718	Autres charges exceptionnelles gestion	188,80	0,00	0,00	0,00	0,00	0,00	0,00	0,00
673	Titres annulés (sur exercices antérieurs	316,60	0,00	0,00	0,00	1 253,13	0,00	0,00	0,00
67443	Subv. aux fermiers et concessionnaires	0,00	0,00	3 412 137,45	0,00	0,00	0,00	0,00	0,00
<b>68</b>	<b>Dot. aux amortissements et provisions</b>	<b>0,00</b>	<b>0,00</b>	<b>0,00</b>	<b>0,00</b>	<b>0,00</b>	<b>0,00</b>	<b>0,00</b>	<b>0,00</b>
	<b>Restes à réaliser au 31/12</b>	<b>0,00</b>	<b>0,00</b>	<b>0,00</b>	<b>0,00</b>	<b>0,00</b>	<b>0,00</b>	<b>0,00</b>	<b>0,00</b>



VILLE DE REIMS - BUDGET PRINCIPAL - CA - 2017

(2)	Libellé	Sous-fonction 31				Sous-fonction 32			
		311 Expression musicale, lyrique et choré.	312 Arts plastiques, activités artistiques	313 Théâtres	314 Cinémas et autres salles de spectacles	321 Bibliothèques et médiathèques	322 Musées	323 Archives	324 Entretien du patrimoine culturel
<b>RECETTES</b>		497 815,29	1 099,13	631 389,27	0,00	252 411,63	422 502,40	4 727,87	18 223,35
Réalizations		497 815,29	1 099,13	631 389,27	0,00	252 411,63	422 502,40	4 727,87	18 223,35
002	Résultat de fonctionnement reporté	0,00	0,00	0,00	0,00	0,00	0,00	0,00	0,00
013	Atténuations de charges	0,00	0,00	0,00	0,00	0,00	0,00	0,00	0,00
042	Opérat° ordre transfert entre sections	10 646,18	1 099,13	4 456,10	0,00	54 427,42	116 573,16	3 513,97	18 223,35
722	Immobilisations corporelles	10 646,18	1 099,13	4 456,10	0,00	54 427,42	116 573,16	3 513,97	18 223,35
043	Opérat° ordre intérieur de la section	0,00	0,00	0,00	0,00	0,00	0,00	0,00	0,00
70	Produits des services, du domaine, vente	224 036,11	0,00	0,00	0,00	64 838,15	199 879,37	1 063,90	0,00
7062	Redevances services à caractère culturel	0,00	0,00	0,00	0,00	47 915,00	179 526,36	377,00	0,00
7067	Redev. services périscolaires et enseign	207 791,32	0,00	0,00	0,00	0,00	0,00	0,00	0,00
7083	Locations diverses (autres qu'immeubles)	15 249,32	0,00	0,00	0,00	0,00	0,00	0,00	0,00
70848	Mise à dispo personnel autres organismes	0,00	0,00	0,00	0,00	0,00	0,00	0,00	0,00
70878	Remb. frais par d'autres redevables	995,47	0,00	0,00	0,00	1 986,45	789,46	0,00	0,00
7088	Produits activités annexes (abonnements)	0,00	0,00	0,00	0,00	14 936,70	19 563,55	686,90	0,00
73	Impôts et taxes	0,00	0,00	0,00	0,00	0,00	0,00	0,00	0,00
74	Dotations et participations	261 755,00	0,00	0,00	0,00	112 954,50	100 000,00	0,00	0,00
7461	DGD	0,00	0,00	0,00	0,00	76 200,00	0,00	0,00	0,00
74718	Autres participations Etat	127 500,00	0,00	0,00	0,00	36 000,00	0,00	0,00	0,00
7472	Participat° Régions	4 000,00	0,00	0,00	0,00	754,50	0,00	0,00	0,00
7473	Participat° Départements	124 255,00	0,00	0,00	0,00	0,00	0,00	0,00	0,00
74751	Participat° GFP de rattachement	6 000,00	0,00	0,00	0,00	0,00	0,00	0,00	0,00
7478	Participat° Autres organismes	0,00	0,00	0,00	0,00	0,00	100 000,00	0,00	0,00
75	Autres produits de gestion courante	1 378,00	0,00	610 000,00	0,00	11 834,40	0,00	0,00	0,00
752	Revenus des immeubles	1 378,00	0,00	0,00	0,00	11 834,40	0,00	0,00	0,00
757	Redevances versées par fermiers, conces.	0,00	0,00	610 000,00	0,00	0,00	0,00	0,00	0,00
76	Produits financiers	0,00	0,00	0,00	0,00	0,00	0,00	0,00	0,00
77	Produits exceptionnels	0,00	0,00	16 933,17	0,00	8 357,16	6 049,87	150,00	0,00
7711	Dédits et pénalités perçus	0,00	0,00	0,00	0,00	8 089,71	239,13	150,00	0,00
7718	Autres produits except. opérat° gestion	0,00	0,00	0,00	0,00	0,02	0,00	0,00	0,00
773	Mandats annulés (exercices antérieurs)	0,00	0,00	0,00	0,00	267,43	946,35	0,00	0,00
7788	Produits exceptionnels divers	0,00	0,00	16 933,17	0,00	0,00	4 864,39	0,00	0,00
78	Reprise sur amortissements et provisions	0,00	0,00	0,00	0,00	0,00	0,00	0,00	0,00
Restes à réaliser au 31/12		0,00	0,00	0,00	0,00	0,00	0,00	0,00	0,00
<b>SOLDE (3)</b>		-7 925 401,21	-73 061,90	-4 561 476,86	-2 511,10	-5 731 594,53	-3 588 935,56	-390 575,99	-33 207,10

(1) La production de cet état est obligatoire pour les communes de 3 500 habitants et plus, les groupements comprenant au moins une telle commune, leurs établissements et services administratifs hormis les caisses des écoles et les services à activité unique érigés en établissement public ou budget annexe (L. 2312-3, R. 2311-1 et R. 2311-10). Dans les communes de 3 500 habitants et plus, le croisement par fonction est fait à un chiffre (correspondant à la fonction). Dans les communes de 10 000 habitants et plus, le croisement par fonction est fait au niveau le

## VILLE DE REIMS - BUDGET PRINCIPAL - CA - 2017

plus détaillé de la nomenclature fonctionnelle (sous-fonction ou rubrique). Les groupements et leurs établissements publics suivent les règles de production et de présentation applicables à la commune membre comptant le plus grand nombre d'habitants (articles L. 5211-36 a1 et R. 5211-14 + L. 5711-1 et R. 5711-2 du CGCT).

(2) Le croisement par nature est fait au niveau de chacun des articles budgétaires.

(3) Le solde correspond à la différence entre les recettes et les dépenses. Les dépenses et les recettes correspondent à la somme des dépenses et des Réalisations ainsi que des restes à réaliser et des reports (ligne budgétaire 001 et 002). Les lignes reports 001 et 002 apparaissent à la colonne 01-Non ventilables.

<b>IV – ANNEXES</b>	<b>IV</b>
<b>ELEMENTS DU BILAN PRESENTATION CROISEE PAR FONCTION (1) – DETAIL FONCTIONNEMENT</b>	<b>A1.1</b>

**FONCTION 4 – Sport et jeunesse**

(2)	Libellé	40 Services communs	41 Sports	42 Jeunesse	Total
<b>DEPENSES</b>		<b>20 383 088,07</b>	<b>0,00</b>	<b>2 939 417,88</b>	<b>23 322 505,95</b>
<b>Réalisations</b>		<b>20 383 088,07</b>	<b>0,00</b>	<b>2 939 417,88</b>	<b>23 322 505,95</b>
<b>002</b>	<b>Résultat de fonctionnement reporté</b>	<b>0,00</b>	<b>0,00</b>	<b>0,00</b>	<b>0,00</b>
<b>011</b>	<b>Charges à caractère général</b>	<b>3 389 970,69</b>	<b>0,00</b>	<b>867 009,78</b>	<b>4 256 980,47</b>
605	Achats matériel, équipements et travaux	9 720,77	0,00	1 730,08	11 450,85
60611	Eau et assainissement	32 117,01	0,00	17 597,42	49 714,43
60612	Energie - Electricité	512 789,50	0,00	46 476,95	559 266,45
60613	Chauffage urbain	179 281,78	0,00	0,00	179 281,78
60621	Combustibles	15 989,04	0,00	3 780,31	19 769,35
60623	Alimentation	2 254,83	0,00	82 271,34	84 526,17
60631	Fournitures d'entretien	12 490,22	0,00	6 997,62	19 487,84
60632	Fournitures de petit équipement	100 438,20	0,00	273,76	100 711,96
60636	Vêtements de travail	16 040,18	0,00	4 924,43	20 964,61
6067	Fournitures scolaires	0,00	0,00	4,11	4,11
6068	Autres matières et fournitures	97 367,71	0,00	30 374,40	127 742,11
6132	Locations immobilières	400,00	0,00	0,00	400,00
6135	Locations mobilières	4 016,88	0,00	555,49	4 572,37
61521	Entretien terrains	55 489,11	0,00	0,00	55 489,11
615221	Entretien, réparations bâtiments publics	196 585,04	0,00	22 257,53	218 842,57
61551	Entretien matériel roulant	6 065,97	0,00	0,00	6 065,97
61558	Entretien autres biens mobiliers	5 276,32	0,00	0,00	5 276,32
6156	Maintenance	223 359,33	0,00	8 100,24	231 459,57
617	Etudes et recherches	4 723,00	0,00	915,00	5 638,00
6226	Honoraires	13 726,43	0,00	8 212,70	21 939,13
6227	Frais d'actes et de contentieux	14 884,51	0,00	0,00	14 884,51
6228	Divers	-1 680,30	0,00	0,00	-1 680,30
6231	Annonces et insertions	4 376,07	0,00	3 675,54	8 051,61
6236	Catalogues et imprimés	0,00	0,00	427,20	427,20
6238	Divers	824 601,32	0,00	24 647,36	849 248,68
6247	Transports collectifs	891,00	0,00	50 385,68	51 276,68
6257	Réceptions	8 897,79	0,00	1 637,34	10 535,13
6262	Frais de télécommunications	33 843,74	0,00	3 055,68	36 899,42
627	Services bancaires et assimilés	0,00	0,00	159,52	159,52
6281	Concours divers (cotisations)	1 680,00	0,00	0,00	1 680,00

VILLE DE REIMS - BUDGET PRINCIPAL - CA - 2017

(2)	Libellé	40 Services communs	41 Sports	42 Jeunesse	Total
6282	Frais de gardiennage (églises, forêts, .	16 516,51	0,00	11 955,10	28 471,61
6283	Frais de nettoyage des locaux	198 134,19	0,00	39 319,63	237 453,82
62878	Remb. frais à d'autres organismes	26 305,00	0,00	927,90	27 232,90
6288	Autres services extérieurs	735 034,54	0,00	495 323,19	1 230 357,73
6358	Autres droits	38 355,00	0,00	0,00	38 355,00
637	Autres impôts, taxes (autres organismes)	0,00	0,00	1 024,26	1 024,26
<b>012</b>	<b>Charges de personnel, frais assimilés</b>	<b>7 055 598,45</b>	<b>0,00</b>	<b>1 230 929,28</b>	<b>8 286 527,73</b>
6331	Versement de transport	68 490,15	0,00	9 091,10	77 581,25
6336	Cotisations CNFPT et CDGFPT	37 575,29	0,00	4 934,62	42 509,91
6338	Autres impôts, taxes sur rémunérations	11 766,09	0,00	1 562,55	13 328,64
64111	Rémunération principale titulaires	3 132 282,17	0,00	287 298,34	3 419 580,51
64112	NBI, SFT, indemnité résidence	102 786,20	0,00	8 282,61	111 068,81
64118	Autres indemnités titulaires	1 046 972,00	0,00	116 130,26	1 163 102,26
64131	Rémunérations non tit.	787 874,68	0,00	550 315,36	1 338 190,04
6451	Cotisations à l'U.R.S.S.A.F.	786 106,29	0,00	121 984,34	908 090,63
6453	Cotisations aux caisses de retraites	1 060 502,76	0,00	116 342,63	1 176 845,39
6455	Cotisations pour assurance du personnel	21 242,82	0,00	1 953,60	23 196,42
64731	Allocations chômage versées directement	0,00	0,00	11 954,48	11 954,48
6478	Autres charges sociales diverses	0,00	0,00	1 079,39	1 079,39
<b>014</b>	<b>Atténuations de produits</b>	<b>0,00</b>	<b>0,00</b>	<b>0,00</b>	<b>0,00</b>
<b>042</b>	<b>Opérat° ordre transfert entre sections</b>	<b>0,00</b>	<b>0,00</b>	<b>0,00</b>	<b>0,00</b>
<b>043</b>	<b>Opérat° ordre intérieur de la section</b>	<b>0,00</b>	<b>0,00</b>	<b>0,00</b>	<b>0,00</b>
<b>65</b>	<b>Autres charges de gestion courante</b>	<b>9 935 199,83</b>	<b>0,00</b>	<b>840 334,06</b>	<b>10 775 533,89</b>
651	Redevances pour licences, logiciels, ...	1 777,83	0,00	318,06	2 095,89
657364	Subv. fonct. Établ. Industriel, commerc	6 348 120,00	0,00	0,00	6 348 120,00
6574	Subv. fonct. Associat°, personnes privée	3 585 302,00	0,00	840 016,00	4 425 318,00
<b>656</b>	<b>Frais fonctionnement des groupes d'élus</b>	<b>0,00</b>	<b>0,00</b>	<b>0,00</b>	<b>0,00</b>
<b>66</b>	<b>Charges financières</b>	<b>0,00</b>	<b>0,00</b>	<b>0,00</b>	<b>0,00</b>
<b>67</b>	<b>Charges exceptionnelles</b>	<b>2 319,10</b>	<b>0,00</b>	<b>1 144,76</b>	<b>3 463,86</b>
6718	Autres charges exceptionnelles gestion	0,00	0,00	974,86	974,86
673	Titres annulés (sur exercices antérieurs	2 319,10	0,00	169,90	2 489,00
<b>68</b>	<b>Dot. aux amortissements et provisions</b>	<b>0,00</b>	<b>0,00</b>	<b>0,00</b>	<b>0,00</b>
<b>Restes à réaliser au 31/12</b>		<b>0,00</b>	<b>0,00</b>	<b>0,00</b>	<b>0,00</b>
<b>RECETTES</b>		<b>3 516 583,36</b>	<b>0,00</b>	<b>764 893,72</b>	<b>4 281 477,08</b>
<b>Réalisations</b>		<b>3 516 583,36</b>	<b>0,00</b>	<b>764 893,72</b>	<b>4 281 477,08</b>
<b>002</b>	<b>Résultat de fonctionnement reporté</b>	<b>0,00</b>	<b>0,00</b>	<b>0,00</b>	<b>0,00</b>
<b>013</b>	<b>Atténuations de charges</b>	<b>0,00</b>	<b>0,00</b>	<b>947,23</b>	<b>947,23</b>
6419	Remboursements rémunérations personnel	0,00	0,00	947,23	947,23
<b>042</b>	<b>Opérat° ordre transfert entre sections</b>	<b>113 049,70</b>	<b>0,00</b>	<b>39 438,67</b>	<b>152 488,37</b>
722	Immobilisations corporelles	113 049,70	0,00	39 438,67	152 488,37

VILLE DE REIMS - BUDGET PRINCIPAL - CA - 2017

(2)	Libellé	40 Services communs	41 Sports	42 Jeunesse	Total
043	Opérat° ordre intérieur de la section	0,00	0,00	0,00	0,00
70	Produits des services, du domaine, vente	2 616 830,68	0,00	496 812,55	3 113 643,23
70323	Redev. occupat° domaine public communal	11 888,21	0,00	0,00	11 888,21
70631	Redevances services à caractère sportif	205 170,00	0,00	0,00	205 170,00
70632	Redevances services à caractère loisir	0,00	0,00	495 346,04	495 346,04
7078	Autres marchandises	1 686,19	0,00	0,00	1 686,19
70841	Mise à dispo personnel B.A. , régies	2 208 976,49	0,00	0,00	2 208 976,49
70872	Remb. frais B.A. et régies municipales	19 980,30	0,00	0,00	19 980,30
70878	Remb. frais par d'autres redevables	169 129,49	0,00	1 466,51	170 596,00
73	Impôts et taxes	0,00	0,00	0,00	0,00
74	Dotations et participations	16 742,00	0,00	227 335,24	244 077,24
7472	Participat° Régions	3 242,00	0,00	0,00	3 242,00
7473	Participat° Départements	1 500,00	0,00	0,00	1 500,00
7478	Participat° Autres organismes	12 000,00	0,00	227 335,24	239 335,24
75	Autres produits de gestion courante	754 943,77	0,00	0,00	754 943,77
752	Revenus des immeubles	748 412,77	0,00	0,00	748 412,77
758	Produits divers de gestion courante	6 531,00	0,00	0,00	6 531,00
76	Produits financiers	0,00	0,00	0,00	0,00
77	Produits exceptionnels	15 017,21	0,00	360,03	15 377,24
7711	Dédits et pénalités perçus	17,21	0,00	0,00	17,21
7718	Autres produits except. opérat° gestion	15 000,00	0,00	360,03	15 360,03
78	Reprise sur amortissements et provisions	0,00	0,00	0,00	0,00
Restes à réaliser au 31/12		0,00	0,00	0,00	0,00
<b>SOLDE (3)</b>		<b>-16 866 504,71</b>	<b>0,00</b>	<b>-2 174 524,16</b>	<b>-19 041 028,87</b>

(2)	Libellé	Sous-fonction 41					Sous-fonction 42		
		411 Salles de sport, gymnases	412 Stades	413 Piscines	414 Autres équipements sportifs ou de loisir	415 Manifestations sportives	421 Centres de loisirs	422 Autres activités pour les jeunes	423 Colonies de vacances
<b>DEPENSES</b>		0,00	0,00	0,00	0,00	0,00	1 200 512,28	1 738 905,60	0,00
Réalizations		0,00	0,00	0,00	0,00	0,00	1 200 512,28	1 738 905,60	0,00
002	Résultat de fonctionnement reporté	0,00	0,00	0,00	0,00	0,00	0,00	0,00	0,00
011	Charges à caractère général	0,00	0,00	0,00	0,00	0,00	619 020,75	247 989,03	0,00
605	Achats matériel, équipements et travaux	0,00	0,00	0,00	0,00	0,00	1 498,12	231,96	0,00
60611	Eau et assainissement	0,00	0,00	0,00	0,00	0,00	17 597,42	0,00	0,00
60612	Energie - Electricité	0,00	0,00	0,00	0,00	0,00	34 735,62	11 741,33	0,00
60613	Chauffage urbain	0,00	0,00	0,00	0,00	0,00	0,00	0,00	0,00
60621	Combustibles	0,00	0,00	0,00	0,00	0,00	3 780,31	0,00	0,00
60623	Alimentation	0,00	0,00	0,00	0,00	0,00	81 481,01	790,33	0,00
60631	Fournitures d'entretien	0,00	0,00	0,00	0,00	0,00	6 997,62	0,00	0,00

VILLE DE REIMS - BUDGET PRINCIPAL - CA - 2017

(2)	Libellé	Sous-fonction 41					Sous-fonction 42		
		411 Salles de sport, gymnases	412 Stades	413 Piscines	414 Autres équipements sportifs ou de loisir	415 Manifestations sportives	421 Centres de loisirs	422 Autres activités pour les jeunes	423 Colonies de vacances
60632	Fournitures de petit équipement	0,00	0,00	0,00	0,00	0,00	273,76	0,00	0,00
60636	Vêtements de travail	0,00	0,00	0,00	0,00	0,00	533,70	4 390,73	0,00
6067	Fournitures scolaires	0,00	0,00	0,00	0,00	0,00	4,11	0,00	0,00
6068	Autres matières et fournitures	0,00	0,00	0,00	0,00	0,00	12 211,14	18 163,26	0,00
6132	Locations immobilières	0,00	0,00	0,00	0,00	0,00	0,00	0,00	0,00
6135	Locations mobilières	0,00	0,00	0,00	0,00	0,00	0,00	555,49	0,00
61521	Entretien terrains	0,00	0,00	0,00	0,00	0,00	0,00	0,00	0,00
615221	Entretien, réparations bâtiments publics	0,00	0,00	0,00	0,00	0,00	18 091,54	4 165,99	0,00
61551	Entretien matériel roulant	0,00	0,00	0,00	0,00	0,00	0,00	0,00	0,00
61558	Entretien autres biens mobiliers	0,00	0,00	0,00	0,00	0,00	0,00	0,00	0,00
6156	Maintenance	0,00	0,00	0,00	0,00	0,00	7 946,04	154,20	0,00
617	Etudes et recherches	0,00	0,00	0,00	0,00	0,00	519,00	396,00	0,00
6226	Honoraires	0,00	0,00	0,00	0,00	0,00	2 740,27	5 472,43	0,00
6227	Frais d'actes et de contentieux	0,00	0,00	0,00	0,00	0,00	0,00	0,00	0,00
6228	Divers	0,00	0,00	0,00	0,00	0,00	0,00	0,00	0,00
6231	Annonces et insertions	0,00	0,00	0,00	0,00	0,00	0,00	3 675,54	0,00
6236	Catalogues et imprimés	0,00	0,00	0,00	0,00	0,00	427,20	0,00	0,00
6238	Divers	0,00	0,00	0,00	0,00	0,00	0,00	24 647,36	0,00
6247	Transports collectifs	0,00	0,00	0,00	0,00	0,00	24 884,04	25 501,64	0,00
6257	Réceptions	0,00	0,00	0,00	0,00	0,00	0,00	1 637,34	0,00
6262	Frais de télécommunications	0,00	0,00	0,00	0,00	0,00	0,00	3 055,68	0,00
627	Services bancaires et assimilés	0,00	0,00	0,00	0,00	0,00	149,52	10,00	0,00
6281	Concours divers (cotisations)	0,00	0,00	0,00	0,00	0,00	0,00	0,00	0,00
6282	Frais de gardiennage (églises, forêts, .	0,00	0,00	0,00	0,00	0,00	0,00	11 955,10	0,00
6283	Frais de nettoyage des locaux	0,00	0,00	0,00	0,00	0,00	39 319,63	0,00	0,00
62878	Remb. frais à d'autres organismes	0,00	0,00	0,00	0,00	0,00	0,00	927,90	0,00
6288	Autres services extérieurs	0,00	0,00	0,00	0,00	0,00	364 824,44	130 498,75	0,00
6358	Autres droits	0,00	0,00	0,00	0,00	0,00	0,00	0,00	0,00
637	Autres impôts, taxes (autres organismes)	0,00	0,00	0,00	0,00	0,00	1 006,26	18,00	0,00
<b>012</b>	<b>Charges de personnel, frais assimilés</b>	<b>0,00</b>	<b>0,00</b>	<b>0,00</b>	<b>0,00</b>	<b>0,00</b>	<b>580 346,77</b>	<b>650 582,51</b>	<b>0,00</b>
6331	Versement de transport	0,00	0,00	0,00	0,00	0,00	2 603,84	6 487,26	0,00
6336	Cotisations CNFPT et CDGFPT	0,00	0,00	0,00	0,00	0,00	1 382,90	3 551,72	0,00
6338	Autres impôts, taxes sur rémunérations	0,00	0,00	0,00	0,00	0,00	447,90	1 114,65	0,00
64111	Rémunération principale titulaires	0,00	0,00	0,00	0,00	0,00	65 435,33	221 863,01	0,00
64112	NBI, SFT, indemnité résidence	0,00	0,00	0,00	0,00	0,00	1 802,22	6 480,39	0,00
64118	Autres indemnités titulaires	0,00	0,00	0,00	0,00	0,00	17 878,06	98 252,20	0,00
64131	Rémunérations non tit.	0,00	0,00	0,00	0,00	0,00	402 620,40	147 694,96	0,00
6451	Cotisations à l'U.R.S.S.A.F.	0,00	0,00	0,00	0,00	0,00	37 651,04	84 333,30	0,00
6453	Cotisations aux caisses de retraites	0,00	0,00	0,00	0,00	0,00	38 125,63	78 217,00	0,00
6455	Cotisations pour assurance du personnel	0,00	0,00	0,00	0,00	0,00	444,97	1 508,63	0,00

VILLE DE REIMS - BUDGET PRINCIPAL - CA - 2017

(2)	Libellé	Sous-fonction 41					Sous-fonction 42		
		411 Salles de sport, gymnases	412 Stades	413 Piscines	414 Autres équipements sportifs ou de loisir	415 Manifestations sportives	421 Centres de loisirs	422 Autres activités pour les jeunes	423 Colonies de vacances
64731	Allocations chômage versées directement	0,00	0,00	0,00	0,00	0,00	11 954,48	0,00	0,00
6478	Autres charges sociales diverses	0,00	0,00	0,00	0,00	0,00	0,00	1 079,39	0,00
<b>014</b>	<b>Atténuations de produits</b>	<b>0,00</b>	<b>0,00</b>	<b>0,00</b>	<b>0,00</b>	<b>0,00</b>	<b>0,00</b>	<b>0,00</b>	<b>0,00</b>
<b>042</b>	<b>Opérat° ordre transfert entre sections</b>	<b>0,00</b>	<b>0,00</b>	<b>0,00</b>	<b>0,00</b>	<b>0,00</b>	<b>0,00</b>	<b>0,00</b>	<b>0,00</b>
<b>043</b>	<b>Opérat° ordre intérieur de la section</b>	<b>0,00</b>	<b>0,00</b>	<b>0,00</b>	<b>0,00</b>	<b>0,00</b>	<b>0,00</b>	<b>0,00</b>	<b>0,00</b>
<b>65</b>	<b>Autres charges de gestion courante</b>	<b>0,00</b>	<b>0,00</b>	<b>0,00</b>	<b>0,00</b>	<b>0,00</b>	<b>0,00</b>	<b>840 334,06</b>	<b>0,00</b>
651	Redevances pour licences, logiciels, ...	0,00	0,00	0,00	0,00	0,00	0,00	318,06	0,00
657364	Subv. fonct. Établ. Industriel, commerc	0,00	0,00	0,00	0,00	0,00	0,00	0,00	0,00
6574	Subv. fonct. Associat°, personnes privée	0,00	0,00	0,00	0,00	0,00	0,00	840 016,00	0,00
<b>656</b>	<b>Frais fonctionnement des groupes d'élus</b>	<b>0,00</b>	<b>0,00</b>	<b>0,00</b>	<b>0,00</b>	<b>0,00</b>	<b>0,00</b>	<b>0,00</b>	<b>0,00</b>
<b>66</b>	<b>Charges financières</b>	<b>0,00</b>	<b>0,00</b>	<b>0,00</b>	<b>0,00</b>	<b>0,00</b>	<b>0,00</b>	<b>0,00</b>	<b>0,00</b>
<b>67</b>	<b>Charges exceptionnelles</b>	<b>0,00</b>	<b>0,00</b>	<b>0,00</b>	<b>0,00</b>	<b>0,00</b>	<b>1 144,76</b>	<b>0,00</b>	<b>0,00</b>
6718	Autres charges exceptionnelles gestion	0,00	0,00	0,00	0,00	0,00	974,86	0,00	0,00
673	Titres annulés (sur exercices antérieurs	0,00	0,00	0,00	0,00	0,00	169,90	0,00	0,00
<b>68</b>	<b>Dot. aux amortissements et provisions</b>	<b>0,00</b>	<b>0,00</b>	<b>0,00</b>	<b>0,00</b>	<b>0,00</b>	<b>0,00</b>	<b>0,00</b>	<b>0,00</b>
<b>Restes à réaliser au 31/12</b>		<b>0,00</b>	<b>0,00</b>	<b>0,00</b>	<b>0,00</b>	<b>0,00</b>	<b>0,00</b>	<b>0,00</b>	<b>0,00</b>
<b>RECETTES</b>		<b>0,00</b>	<b>0,00</b>	<b>0,00</b>	<b>0,00</b>	<b>0,00</b>	<b>591 350,73</b>	<b>173 542,99</b>	<b>0,00</b>
<b>Réalisations</b>		<b>0,00</b>	<b>0,00</b>	<b>0,00</b>	<b>0,00</b>	<b>0,00</b>	<b>591 350,73</b>	<b>173 542,99</b>	<b>0,00</b>
<b>002</b>	<b>Résultat de fonctionnement reporté</b>	<b>0,00</b>	<b>0,00</b>	<b>0,00</b>	<b>0,00</b>	<b>0,00</b>	<b>0,00</b>	<b>0,00</b>	<b>0,00</b>
<b>013</b>	<b>Atténuations de charges</b>	<b>0,00</b>	<b>0,00</b>	<b>0,00</b>	<b>0,00</b>	<b>0,00</b>	<b>0,00</b>	<b>947,23</b>	<b>0,00</b>
6419	Remboursements rémunérations personnel	0,00	0,00	0,00	0,00	0,00	0,00	947,23	0,00
<b>042</b>	<b>Opérat° ordre transfert entre sections</b>	<b>0,00</b>	<b>0,00</b>	<b>0,00</b>	<b>0,00</b>	<b>0,00</b>	<b>32 706,74</b>	<b>6 731,93</b>	<b>0,00</b>
722	Immobilisations corporelles	0,00	0,00	0,00	0,00	0,00	32 706,74	6 731,93	0,00
<b>043</b>	<b>Opérat° ordre intérieur de la section</b>	<b>0,00</b>	<b>0,00</b>	<b>0,00</b>	<b>0,00</b>	<b>0,00</b>	<b>0,00</b>	<b>0,00</b>	<b>0,00</b>
<b>70</b>	<b>Produits des services, du domaine, vente</b>	<b>0,00</b>	<b>0,00</b>	<b>0,00</b>	<b>0,00</b>	<b>0,00</b>	<b>442 742,05</b>	<b>54 070,50</b>	<b>0,00</b>
70323	Redev. occupat° domaine public communal	0,00	0,00	0,00	0,00	0,00	0,00	0,00	0,00
70631	Redevances services à caractère sportif	0,00	0,00	0,00	0,00	0,00	0,00	0,00	0,00
70632	Redevances services à caractère loisir	0,00	0,00	0,00	0,00	0,00	441 275,54	54 070,50	0,00
7078	Autres marchandises	0,00	0,00	0,00	0,00	0,00	0,00	0,00	0,00
70841	Mise à dispo personnel B.A. , régies	0,00	0,00	0,00	0,00	0,00	0,00	0,00	0,00
70872	Remb. frais B.A. et régies municipales	0,00	0,00	0,00	0,00	0,00	0,00	0,00	0,00
70878	Remb. frais par d'autres redevables	0,00	0,00	0,00	0,00	0,00	1 466,51	0,00	0,00
<b>73</b>	<b>Impôts et taxes</b>	<b>0,00</b>	<b>0,00</b>	<b>0,00</b>	<b>0,00</b>	<b>0,00</b>	<b>0,00</b>	<b>0,00</b>	<b>0,00</b>
<b>74</b>	<b>Dotations et participations</b>	<b>0,00</b>	<b>0,00</b>	<b>0,00</b>	<b>0,00</b>	<b>0,00</b>	<b>115 901,91</b>	<b>111 433,33</b>	<b>0,00</b>
7472	Participat° Régions	0,00	0,00	0,00	0,00	0,00	0,00	0,00	0,00
7473	Participat° Départements	0,00	0,00	0,00	0,00	0,00	0,00	0,00	0,00
7478	Participat° Autres organismes	0,00	0,00	0,00	0,00	0,00	115 901,91	111 433,33	0,00

VILLE DE REIMS - BUDGET PRINCIPAL - CA - 2017

(2)	Libellé	Sous-fonction 41					Sous-fonction 42		
		411 Salles de sport, gymnases	412 Stades	413 Piscines	414 Autres équipements sportifs ou de loisir	415 Manifestations sportives	421 Centres de loisirs	422 Autres activités pour les jeunes	423 Colonies de vacances
75	Autres produits de gestion courante	0,00	0,00	0,00	0,00	0,00	0,00	0,00	0,00
752	Revenus des immeubles	0,00	0,00	0,00	0,00	0,00	0,00	0,00	0,00
758	Produits divers de gestion courante	0,00	0,00	0,00	0,00	0,00	0,00	0,00	0,00
76	Produits financiers	0,00	0,00	0,00	0,00	0,00	0,00	0,00	0,00
77	Produits exceptionnels	0,00	0,00	0,00	0,00	0,00	0,03	360,00	0,00
7711	Dédits et pénalités perçus	0,00	0,00	0,00	0,00	0,00	0,00	0,00	0,00
7718	Autres produits except. opérat° gestion	0,00	0,00	0,00	0,00	0,00	0,03	360,00	0,00
78	Reprise sur amortissements et provisions	0,00	0,00	0,00	0,00	0,00	0,00	0,00	0,00
Restes à réaliser au 31/12		0,00	0,00	0,00	0,00	0,00	0,00	0,00	0,00
<b>SOLDE (3)</b>		0,00	0,00	0,00	0,00	0,00	-609 161,55	-1 565 362,61	0,00

(1) La production de cet état est obligatoire pour les communes de 3 500 habitants et plus, les groupements comprenant au moins une telle commune, leurs établissements et services administratifs hormis les caisses des écoles et les services à activité unique érigés en établissement public ou budget annexe (L. 2312-3, R. 2311-1 et R. 2311-10). Dans les communes de 3 500 habitants et plus, le croisement par fonction est fait à un chiffre (correspondant à la fonction). Dans les communes de 10 000 habitants et plus, le croisement par fonction est fait au niveau le plus détaillé de la nomenclature fonctionnelle (sous-fonction ou rubrique). Les groupements et leurs établissements publics suivent les règles de production et de présentation applicables à la commune membre comptant le plus grand nombre d'habitants (articles L. 5211-36 a1 et R. 5211-14 + L. 5711-1 et R. 5711-2 du CGCT).

(2) Le croisement par nature est fait au niveau de chacun des articles budgétaires.

(3) Le solde correspond à la différence entre les recettes et les dépenses. Les dépenses et les recettes correspondent à la somme des dépenses et des Réalisations ainsi que des restes à réaliser et des reports (ligne budgétaire 001 et 002). Les lignes reports 001 et 002 apparaissent à la colonne 01-Non ventilables.



<b>IV – ANNEXES</b>	<b>IV</b>
<b>ELEMENTS DU BILAN PRESENTATION CROISEE PAR FONCTION (1) – DETAIL FONCTIONNEMENT</b>	<b>A1.1</b>

**FONCTION 5 – Interventions sociales et santé**

(2)	Libellé	51 Santé	52 Interventions sociales	Total
<b>DEPENSES</b>		<b>1 447 964,15</b>	<b>12 570 843,02</b>	<b>14 018 807,17</b>
<b>Réalisations</b>		<b>1 447 964,15</b>	<b>12 570 843,02</b>	<b>14 018 807,17</b>
<b>002</b>	<b>Résultat de fonctionnement reporté</b>	<b>0,00</b>	<b>0,00</b>	<b>0,00</b>
<b>011</b>	<b>Charges à caractère général</b>	<b>54 139,03</b>	<b>174 890,79</b>	<b>229 029,82</b>
605	Achats matériel, équipements et travaux	0,00	201,34	201,34
60611	Eau et assainissement	457,63	8 465,29	8 922,92
60612	Energie - Electricité	7 278,69	40 848,14	48 126,83
60613	Chauffage urbain	0,00	10 252,36	10 252,36
60623	Alimentation	464,52	9 444,42	9 908,94
60631	Fournitures d'entretien	579,02	0,00	579,02
60632	Fournitures de petit équipement	2 124,72	0,00	2 124,72
60636	Vêtements de travail	897,27	0,00	897,27
6068	Autres matières et fournitures	13 063,73	4 915,94	17 979,67
6135	Locations mobilières	86,40	0,00	86,40
61521	Entretien terrains	0,00	150,83	150,83
615221	Entretien, réparations bâtiments publics	268,88	48 261,60	48 530,48
61558	Entretien autres biens mobiliers	3 404,40	0,00	3 404,40
6156	Maintenance	1 305,13	5 838,55	7 143,68
617	Etudes et recherches	120,00	1 116,00	1 236,00
6182	Documentation générale et technique	1 895,13	0,00	1 895,13
6185	Frais de colloques et de séminaires	0,00	4 237,20	4 237,20
6226	Honoraires	937,90	1 275,97	2 213,87
6238	Divers	1 447,28	2 912,40	4 359,68
6257	Réceptions	35,66	7 661,80	7 697,46
6262	Frais de télécommunications	2 870,53	380,00	3 250,53
6281	Concours divers (cotisations)	6 212,00	1 000,00	7 212,00
6283	Frais de nettoyage des locaux	5 960,14	3 607,00	9 567,14
6288	Autres services extérieurs	4 730,00	24 321,95	29 051,95
<b>012</b>	<b>Charges de personnel, frais assimilés</b>	<b>1 016 788,12</b>	<b>915 407,79</b>	<b>1 932 195,91</b>
6218	Autre personnel extérieur	32 114,58	0,00	32 114,58
6331	Versement de transport	9 563,47	8 226,17	17 789,64
6336	Cotisations CNFPT et CDGFPT	5 255,84	4 533,36	9 789,20
6338	Autres impôts, taxes sur rémunérations	1 642,98	1 413,02	3 056,00

VILLE DE REIMS - BUDGET PRINCIPAL - CA - 2017

(2)	Libellé	51 Santé	52 Interventions sociales	Total
64111	Rémunération principale titulaires	434 682,95	372 101,06	806 784,01
64112	NBI, SFT, indemnité résidence	13 133,92	10 738,30	23 872,22
64118	Autres indemnités titulaires	134 466,36	180 598,91	315 065,27
64131	Rémunérations non tit.	108 242,33	112 818,53	221 060,86
6451	Cotisations à l'U.R.S.S.A.F.	109 571,29	95 095,81	204 667,10
6453	Cotisations aux caisses de retraites	146 111,61	127 352,27	273 463,88
6455	Cotisations pour assurance du personnel	2 956,08	2 530,36	5 486,44
6475	Médecine du travail, pharmacie	19 046,71	0,00	19 046,71
<b>014</b>	<b>Atténuations de produits</b>	<b>0,00</b>	<b>6 218,44</b>	<b>6 218,44</b>
7396	Revers impôt/cercles,maisons jeux (CCAS)	0,00	6 218,44	6 218,44
<b>042</b>	<b>Opérat° ordre transfert entre sections</b>	<b>0,00</b>	<b>0,00</b>	<b>0,00</b>
<b>043</b>	<b>Opérat° ordre intérieur de la section</b>	<b>0,00</b>	<b>0,00</b>	<b>0,00</b>
<b>65</b>	<b>Autres charges de gestion courante</b>	<b>377 037,00</b>	<b>11 457 726,00</b>	<b>11 834 763,00</b>
65733	Subv. fonct. Départements	0,00	44 631,00	44 631,00
657362	Subv. fonct. CCAS	0,00	6 232 000,00	6 232 000,00
65737	Autres établissements publics locaux	0,00	40 000,00	40 000,00
6574	Subv. fonct. Associat°, personnes privée	377 037,00	5 141 095,00	5 518 132,00
<b>656</b>	<b>Frais fonctionnement des groupes d'élus</b>	<b>0,00</b>	<b>0,00</b>	<b>0,00</b>
<b>66</b>	<b>Charges financières</b>	<b>0,00</b>	<b>0,00</b>	<b>0,00</b>
<b>67</b>	<b>Charges exceptionnelles</b>	<b>0,00</b>	<b>16 600,00</b>	<b>16 600,00</b>
6714	Bourses et prix	0,00	8 200,00	8 200,00
6745	Subv. aux personnes de droit privé	0,00	8 400,00	8 400,00
<b>68</b>	<b>Dot. aux amortissements et provisions</b>	<b>0,00</b>	<b>0,00</b>	<b>0,00</b>
<b>Restes à réaliser au 31/12</b>		<b>0,00</b>	<b>0,00</b>	<b>0,00</b>
<b>RECETTES</b>		<b>58 053,91</b>	<b>224 686,83</b>	<b>282 740,74</b>
<b>Réalisations</b>		<b>58 053,91</b>	<b>224 686,83</b>	<b>282 740,74</b>
<b>002</b>	<b>Résultat de fonctionnement reporté</b>	<b>0,00</b>	<b>0,00</b>	<b>0,00</b>
<b>013</b>	<b>Atténuations de charges</b>	<b>0,00</b>	<b>0,00</b>	<b>0,00</b>
<b>042</b>	<b>Opérat° ordre transfert entre sections</b>	<b>0,00</b>	<b>98 694,19</b>	<b>98 694,19</b>
722	Immobilisations corporelles	0,00	98 694,19	98 694,19
<b>043</b>	<b>Opérat° ordre intérieur de la section</b>	<b>0,00</b>	<b>0,00</b>	<b>0,00</b>
<b>70</b>	<b>Produits des services, du domaine, vente</b>	<b>7 226,36</b>	<b>5 925,04</b>	<b>13 151,40</b>
7064	Taxes de désinfect° (services hygiène)	7 010,46	0,00	7 010,46
70688	Autres prestations de services	215,90	0,00	215,90
7078	Autres marchandises	0,00	5 925,04	5 925,04
<b>73</b>	<b>Impôts et taxes</b>	<b>0,00</b>	<b>0,00</b>	<b>0,00</b>
<b>74</b>	<b>Dotations et participations</b>	<b>50 429,00</b>	<b>7 000,00</b>	<b>57 429,00</b>
74718	Autres participations Etat	41 979,00	7 000,00	48 979,00
7478	Participat° Autres organismes	8 450,00	0,00	8 450,00
<b>75</b>	<b>Autres produits de gestion courante</b>	<b>0,00</b>	<b>20 418,08</b>	<b>20 418,08</b>

VILLE DE REIMS - BUDGET PRINCIPAL - CA - 2017

(2)	Libellé	51 Santé	52 Interventions sociales	Total
752	Revenus des immeubles	0,00	20 418,08	20 418,08
<b>76</b>	<b>Produits financiers</b>	<b>0,00</b>	<b>0,00</b>	<b>0,00</b>
<b>77</b>	<b>Produits exceptionnels</b>	<b>398,55</b>	<b>92 649,52</b>	<b>93 048,07</b>
7711	Dédits et pénalités perçus	398,55	1 556,52	1 955,07
773	Mandats annulés (exercices antérieurs)	0,00	91 093,00	91 093,00
<b>78</b>	<b>Reprise sur amortissements et provisions</b>	<b>0,00</b>	<b>0,00</b>	<b>0,00</b>
Restes à réaliser au 31/12		0,00	0,00	0,00
<b>SOLDE (3)</b>		<b>-1 389 910,24</b>	<b>-12 346 156,19</b>	<b>-13 736 066,43</b>

(2)	Libellé	Sous-fonction 51			Sous-fonction 52				
		510 Services communs	511 Dispensaires, autres établist sanitaires	512 Actions de prévention sanitaire	520 Services communs	521 Services à caractère social handicapés	522 Act° pour l'enfance et l'adolescence	523 Act° pour personnes en difficulté	524 Autres services
<b>DEPENSES</b>		<b>0,00</b>	<b>1 070 927,15</b>	<b>377 037,00</b>	<b>12 221 013,00</b>	<b>0,00</b>	<b>2 689,20</b>	<b>208 031,00</b>	<b>139 109,82</b>
Réalizations		0,00	1 070 927,15	377 037,00	12 221 013,00	0,00	2 689,20	208 031,00	139 109,82
<b>002</b>	<b>Résultat de fonctionnement reporté</b>	<b>0,00</b>	<b>0,00</b>	<b>0,00</b>	<b>0,00</b>	<b>0,00</b>	<b>0,00</b>	<b>0,00</b>	<b>0,00</b>
<b>011</b>	<b>Charges à caractère général</b>	<b>0,00</b>	<b>54 139,03</b>	<b>0,00</b>	<b>94 979,77</b>	<b>0,00</b>	<b>2 689,20</b>	<b>0,00</b>	<b>77 221,82</b>
605	Achats matériel, équipements et travaux	0,00	0,00	0,00	0,00	0,00	0,00	0,00	201,34
60611	Eau et assainissement	0,00	457,63	0,00	1 729,64	0,00	0,00	0,00	6 735,65
60612	Energie - Electricité	0,00	7 278,69	0,00	16 394,80	0,00	0,00	0,00	24 453,34
60613	Chauffage urbain	0,00	0,00	0,00	10 252,36	0,00	0,00	0,00	0,00
60623	Alimentation	0,00	464,52	0,00	9 444,42	0,00	0,00	0,00	0,00
60631	Fournitures d'entretien	0,00	579,02	0,00	0,00	0,00	0,00	0,00	0,00
60632	Fournitures de petit équipement	0,00	2 124,72	0,00	0,00	0,00	0,00	0,00	0,00
60636	Vêtements de travail	0,00	897,27	0,00	0,00	0,00	0,00	0,00	0,00
6068	Autres matières et fournitures	0,00	13 063,73	0,00	2 579,09	0,00	0,00	0,00	2 336,85
6135	Locations mobilières	0,00	86,40	0,00	0,00	0,00	0,00	0,00	0,00
61521	Entretien terrains	0,00	0,00	0,00	0,00	0,00	0,00	0,00	150,83
615221	Entretien, réparations bâtiments publics	0,00	268,88	0,00	48 020,48	0,00	0,00	0,00	241,12
61558	Entretien autres biens mobiliers	0,00	3 404,40	0,00	0,00	0,00	0,00	0,00	0,00
6156	Maintenance	0,00	1 305,13	0,00	5 056,86	0,00	0,00	0,00	781,69
617	Etudes et recherches	0,00	120,00	0,00	1 017,00	0,00	0,00	0,00	99,00
6182	Documentation générale et technique	0,00	1 895,13	0,00	0,00	0,00	0,00	0,00	0,00
6185	Frais de colloques et de séminaires	0,00	0,00	0,00	0,00	0,00	0,00	0,00	4 237,20
6226	Honoraires	0,00	937,90	0,00	251,42	0,00	0,00	0,00	1 024,55
6238	Divers	0,00	1 447,28	0,00	223,20	0,00	2 689,20	0,00	0,00
6257	Réceptions	0,00	35,66	0,00	10,50	0,00	0,00	0,00	7 651,30
6262	Frais de télécommunications	0,00	2 870,53	0,00	0,00	0,00	0,00	0,00	380,00
6281	Concours divers (cotisations)	0,00	6 212,00	0,00	0,00	0,00	0,00	0,00	1 000,00
6283	Frais de nettoyage des locaux	0,00	5 960,14	0,00	0,00	0,00	0,00	0,00	3 607,00

VILLE DE REIMS - BUDGET PRINCIPAL - CA - 2017

(2)	Libellé	Sous-fonction 51			Sous-fonction 52				
		510 Services communs	511 Dispensaires, autres établiss sanitaires	512 Actions de prévention sanitaire	520 Services communs	521 Services à caractère social handicapés	522 Act° pour l'enfance et l'adolescence	523 Act° pour personnes en difficulté	524 Autres services
6288	Autres services extérieurs	0,00	4 730,00	0,00	0,00	0,00	0,00	0,00	24 321,95
<b>012</b>	<b>Charges de personnel, frais assimilés</b>	<b>0,00</b>	<b>1 016 788,12</b>	<b>0,00</b>	<b>915 407,79</b>	<b>0,00</b>	<b>0,00</b>	<b>0,00</b>	<b>0,00</b>
6218	Autre personnel extérieur	0,00	32 114,58	0,00	0,00	0,00	0,00	0,00	0,00
6331	Versement de transport	0,00	9 563,47	0,00	8 226,17	0,00	0,00	0,00	0,00
6336	Cotisations CNFPT et CDGFPT	0,00	5 255,84	0,00	4 533,36	0,00	0,00	0,00	0,00
6338	Autres impôts, taxes sur rémunérations	0,00	1 642,98	0,00	1 413,02	0,00	0,00	0,00	0,00
64111	Rémunération principale titulaires	0,00	434 682,95	0,00	372 101,06	0,00	0,00	0,00	0,00
64112	NBI, SFT, indemnité résidence	0,00	13 133,92	0,00	10 738,30	0,00	0,00	0,00	0,00
64118	Autres indemnités titulaires	0,00	134 466,36	0,00	180 598,91	0,00	0,00	0,00	0,00
64131	Rémunérations non tit.	0,00	108 242,33	0,00	112 818,53	0,00	0,00	0,00	0,00
6451	Cotisations à l'U.R.S.S.A.F.	0,00	109 571,29	0,00	95 095,81	0,00	0,00	0,00	0,00
6453	Cotisations aux caisses de retraites	0,00	146 111,61	0,00	127 352,27	0,00	0,00	0,00	0,00
6455	Cotisations pour assurance du personnel	0,00	2 956,08	0,00	2 530,36	0,00	0,00	0,00	0,00
6475	Médecine du travail, pharmacie	0,00	19 046,71	0,00	0,00	0,00	0,00	0,00	0,00
<b>014</b>	<b>Atténuations de produits</b>	<b>0,00</b>	<b>0,00</b>	<b>0,00</b>	<b>6 218,44</b>	<b>0,00</b>	<b>0,00</b>	<b>0,00</b>	<b>0,00</b>
7396	Revers impôt/cercles,maisons jeux (CCAS)	0,00	0,00	0,00	6 218,44	0,00	0,00	0,00	0,00
<b>042</b>	<b>Opérat° ordre transfert entre sections</b>	<b>0,00</b>	<b>0,00</b>	<b>0,00</b>	<b>0,00</b>	<b>0,00</b>	<b>0,00</b>	<b>0,00</b>	<b>0,00</b>
<b>043</b>	<b>Opérat° ordre intérieur de la section</b>	<b>0,00</b>	<b>0,00</b>	<b>0,00</b>	<b>0,00</b>	<b>0,00</b>	<b>0,00</b>	<b>0,00</b>	<b>0,00</b>
<b>65</b>	<b>Autres charges de gestion courante</b>	<b>0,00</b>	<b>0,00</b>	<b>377 037,00</b>	<b>11 196 207,00</b>	<b>0,00</b>	<b>0,00</b>	<b>208 031,00</b>	<b>53 488,00</b>
65733	Subv. fonct. Départements	0,00	0,00	0,00	0,00	0,00	0,00	44 631,00	0,00
657362	Subv. fonct. CCAS	0,00	0,00	0,00	6 232 000,00	0,00	0,00	0,00	0,00
65737	Autres établissements publics locaux	0,00	0,00	0,00	0,00	0,00	0,00	0,00	40 000,00
6574	Subv. fonct. Associat°, personnes privée	0,00	0,00	377 037,00	4 964 207,00	0,00	0,00	163 400,00	13 488,00
<b>656</b>	<b>Frais fonctionnement des groupes d'élus</b>	<b>0,00</b>	<b>0,00</b>	<b>0,00</b>	<b>0,00</b>	<b>0,00</b>	<b>0,00</b>	<b>0,00</b>	<b>0,00</b>
<b>66</b>	<b>Charges financières</b>	<b>0,00</b>	<b>0,00</b>	<b>0,00</b>	<b>0,00</b>	<b>0,00</b>	<b>0,00</b>	<b>0,00</b>	<b>0,00</b>
<b>67</b>	<b>Charges exceptionnelles</b>	<b>0,00</b>	<b>0,00</b>	<b>0,00</b>	<b>8 200,00</b>	<b>0,00</b>	<b>0,00</b>	<b>0,00</b>	<b>8 400,00</b>
6714	Bourses et prix	0,00	0,00	0,00	8 200,00	0,00	0,00	0,00	0,00
6745	Subv. aux personnes de droit privé	0,00	0,00	0,00	0,00	0,00	0,00	0,00	8 400,00
<b>68</b>	<b>Dot. aux amortissements et provisions</b>	<b>0,00</b>	<b>0,00</b>	<b>0,00</b>	<b>0,00</b>	<b>0,00</b>	<b>0,00</b>	<b>0,00</b>	<b>0,00</b>
<b>Restes à réaliser au 31/12</b>		<b>0,00</b>	<b>0,00</b>	<b>0,00</b>	<b>0,00</b>	<b>0,00</b>	<b>0,00</b>	<b>0,00</b>	<b>0,00</b>
<b>RECETTES</b>		<b>0,00</b>	<b>58 053,91</b>	<b>0,00</b>	<b>104 442,18</b>	<b>0,00</b>	<b>0,00</b>	<b>58 093,00</b>	<b>62 151,65</b>
<b>Réalisations</b>		<b>0,00</b>	<b>58 053,91</b>	<b>0,00</b>	<b>104 442,18</b>	<b>0,00</b>	<b>0,00</b>	<b>58 093,00</b>	<b>62 151,65</b>
<b>002</b>	<b>Résultat de fonctionnement reporté</b>	<b>0,00</b>	<b>0,00</b>	<b>0,00</b>	<b>0,00</b>	<b>0,00</b>	<b>0,00</b>	<b>0,00</b>	<b>0,00</b>
<b>013</b>	<b>Atténuations de charges</b>	<b>0,00</b>	<b>0,00</b>	<b>0,00</b>	<b>0,00</b>	<b>0,00</b>	<b>0,00</b>	<b>0,00</b>	<b>0,00</b>
<b>042</b>	<b>Opérat° ordre transfert entre sections</b>	<b>0,00</b>	<b>0,00</b>	<b>0,00</b>	<b>96 960,62</b>	<b>0,00</b>	<b>0,00</b>	<b>0,00</b>	<b>1 733,57</b>
722	Immobilisations corporelles	0,00	0,00	0,00	96 960,62	0,00	0,00	0,00	1 733,57
<b>043</b>	<b>Opérat° ordre intérieur de la section</b>	<b>0,00</b>	<b>0,00</b>	<b>0,00</b>	<b>0,00</b>	<b>0,00</b>	<b>0,00</b>	<b>0,00</b>	<b>0,00</b>

VILLE DE REIMS - BUDGET PRINCIPAL - CA - 2017

(2)	Libellé	Sous-fonction 51			Sous-fonction 52				
		510 Services communs	511 Dispensaires, autres établist sanitaires	512 Actions de prévention sanitaire	520 Services communs	521 Services à caractère social handicapés	522 Act° pour l'enfance et l'adolescence	523 Act° pour personnes en difficulté	524 Autres services
<b>70</b>	<b>Produits des services, du domaine, vente</b>	<b>0,00</b>	<b>7 226,36</b>	<b>0,00</b>	<b>5 925,04</b>	<b>0,00</b>	<b>0,00</b>	<b>0,00</b>	<b>0,00</b>
7064	Taxes de désinfect° (services hygiène)	0,00	7 010,46	0,00	0,00	0,00	0,00	0,00	0,00
70688	Autres prestations de services	0,00	215,90	0,00	0,00	0,00	0,00	0,00	0,00
7078	Autres marchandises	0,00	0,00	0,00	5 925,04	0,00	0,00	0,00	0,00
<b>73</b>	<b>Impôts et taxes</b>	<b>0,00</b>	<b>0,00</b>	<b>0,00</b>	<b>0,00</b>	<b>0,00</b>	<b>0,00</b>	<b>0,00</b>	<b>0,00</b>
<b>74</b>	<b>Dotations et participations</b>	<b>0,00</b>	<b>50 429,00</b>	<b>0,00</b>	<b>0,00</b>	<b>0,00</b>	<b>0,00</b>	<b>7 000,00</b>	<b>0,00</b>
74718	Autres participations Etat	0,00	41 979,00	0,00	0,00	0,00	0,00	7 000,00	0,00
7478	Participat° Autres organismes	0,00	8 450,00	0,00	0,00	0,00	0,00	0,00	0,00
<b>75</b>	<b>Autres produits de gestion courante</b>	<b>0,00</b>	<b>0,00</b>	<b>0,00</b>	<b>0,00</b>	<b>0,00</b>	<b>0,00</b>	<b>0,00</b>	<b>20 418,08</b>
752	Revenus des immeubles	0,00	0,00	0,00	0,00	0,00	0,00	0,00	20 418,08
<b>76</b>	<b>Produits financiers</b>	<b>0,00</b>	<b>0,00</b>	<b>0,00</b>	<b>0,00</b>	<b>0,00</b>	<b>0,00</b>	<b>0,00</b>	<b>0,00</b>
<b>77</b>	<b>Produits exceptionnels</b>	<b>0,00</b>	<b>398,55</b>	<b>0,00</b>	<b>1 556,52</b>	<b>0,00</b>	<b>0,00</b>	<b>51 093,00</b>	<b>40 000,00</b>
7711	Dédits et pénalités perçus	0,00	398,55	0,00	1 556,52	0,00	0,00	0,00	0,00
773	Mandats annulés (exercices antérieurs)	0,00	0,00	0,00	0,00	0,00	0,00	51 093,00	40 000,00
<b>78</b>	<b>Reprise sur amortissements et provisions</b>	<b>0,00</b>	<b>0,00</b>	<b>0,00</b>	<b>0,00</b>	<b>0,00</b>	<b>0,00</b>	<b>0,00</b>	<b>0,00</b>
<b>Restes à réaliser au 31/12</b>		<b>0,00</b>	<b>0,00</b>	<b>0,00</b>	<b>0,00</b>	<b>0,00</b>	<b>0,00</b>	<b>0,00</b>	<b>0,00</b>
<b>SOLDE (3)</b>		<b>0,00</b>	<b>-1 012 873,24</b>	<b>-377 037,00</b>	<b>-12 116 570,82</b>	<b>0,00</b>	<b>-2 689,20</b>	<b>-149 938,00</b>	<b>-76 958,17</b>

(1) La production de cet état est obligatoire pour les communes de 3 500 habitants et plus, les groupements comprenant au moins une telle commune, leurs établissements et services administratifs hormis les caisses des écoles et les services à activité unique érigés en établissement public ou budget annexe (L. 2312-3, R. 2311-1 et R. 2311-10). Dans les communes de 3 500 habitants et plus, le croisement par fonction est fait à un chiffre (correspondant à la fonction). Dans les communes de 10 000 habitants et plus, le croisement par fonction est fait au niveau le plus détaillé de la nomenclature fonctionnelle (sous-fonction ou rubrique). Les groupements et leurs établissements publics suivent les règles de production et de présentation applicables à la commune membre comptant le plus grand nombre d'habitants (articles L. 5211-36 a1 et R. 5211-14 + L. 5711-1 et R. 5711-2 du CGCT).

(2) Le croisement par nature est fait au niveau de chacun des articles budgétaires.

(3) Le solde correspond à la différence entre les recettes et les dépenses. Les dépenses et les recettes correspondent à la somme des dépenses et des Réalisations ainsi que des restes à réaliser et des reports (ligne budgétaire 001 et 002). Les lignes reports 001 et 002 apparaissent à la colonne 01-Non ventilables.

<b>IV – ANNEXES</b>	<b>IV</b>
<b>ELEMENTS DU BILAN PRESENTATION CROISEE PAR FONCTION (1) – DETAIL FONCTIONNEMENT</b>	<b>A1.1</b>

**FONCTION 6 – Famille**

(2)	Libellé	60 Services communs	61 Services en faveur des personnes âgées	62 Actions en faveur de la maternité	63 Aides à la famille	64 Crèches et garderies	Total
<b>DEPENSES</b>		<b>16 000,00</b>	<b>334 656,59</b>	<b>0,00</b>	<b>22 060,00</b>	<b>3 890 741,48</b>	<b>4 263 458,07</b>
Réalizations		16 000,00	334 656,59	0,00	22 060,00	3 890 741,48	4 263 458,07
002	Résultat de fonctionnement reporté	0,00	0,00	0,00	0,00	0,00	0,00
011	Charges à caractère général	0,00	10 920,59	0,00	0,00	11 728,48	22 649,07
605	Achats matériel, équipements et travaux	0,00	0,00	0,00	0,00	1 852,71	1 852,71
60623	Alimentation	0,00	0,00	0,00	0,00	204,81	204,81
60631	Fournitures d'entretien	0,00	0,00	0,00	0,00	109,44	109,44
6065	Livres, disques, ... (médiathèque)	0,00	0,00	0,00	0,00	81,88	81,88
6068	Autres matières et fournitures	0,00	0,00	0,00	0,00	3 854,33	3 854,33
615221	Entretien, réparations bâtiments publics	0,00	0,00	0,00	0,00	234,00	234,00
6156	Maintenance	0,00	0,00	0,00	0,00	902,47	902,47
617	Etudes et recherches	0,00	0,00	0,00	0,00	120,00	120,00
6226	Honoraires	0,00	0,00	0,00	0,00	764,75	764,75
6228	Divers	0,00	0,00	0,00	0,00	844,50	844,50
6238	Divers	0,00	7 337,40	0,00	0,00	1 307,88	8 645,28
6257	Réceptions	0,00	3 583,19	0,00	0,00	1 451,71	5 034,90
012	Charges de personnel, frais assimilés	0,00	0,00	0,00	0,00	0,00	0,00
014	Atténuations de produits	0,00	0,00	0,00	0,00	0,00	0,00
042	Opérat° ordre transfert entre sections	0,00	0,00	0,00	0,00	0,00	0,00
043	Opérat° ordre intérieur de la section	0,00	0,00	0,00	0,00	0,00	0,00
65	Autres charges de gestion courante	16 000,00	323 736,00	0,00	22 060,00	3 879 013,00	4 240 809,00
657362	Subv. fonct. CCAS	0,00	0,00	0,00	0,00	550 000,00	550 000,00
6574	Subv. fonct. Associat°, personnes privée	16 000,00	323 736,00	0,00	22 060,00	3 329 013,00	3 690 809,00
656	Frais fonctionnement des groupes d'élus	0,00	0,00	0,00	0,00	0,00	0,00
66	Charges financières	0,00	0,00	0,00	0,00	0,00	0,00
67	Charges exceptionnelles	0,00	0,00	0,00	0,00	0,00	0,00
68	Dot. aux amortissements et provisions	0,00	0,00	0,00	0,00	0,00	0,00
Restes à réaliser au 31/12		0,00	0,00	0,00	0,00	0,00	0,00
<b>RECETTES</b>		<b>0,00</b>	<b>0,00</b>	<b>0,00</b>	<b>0,00</b>	<b>457 150,62</b>	<b>457 150,62</b>
Réalizations		0,00	0,00	0,00	0,00	457 150,62	457 150,62

VILLE DE REIMS - BUDGET PRINCIPAL - CA - 2017

(2)	Libellé	60 Services communs	61 Services en faveur des personnes âgées	62 Actions en faveur de la maternité	63 Aides à la famille	64 Crèches et garderies	Total
002	Résultat de fonctionnement reporté	0,00	0,00	0,00	0,00	0,00	0,00
013	Atténuations de charges	0,00	0,00	0,00	0,00	0,00	0,00
042	Opérat° ordre transfert entre sections	0,00	0,00	0,00	0,00	21 924,31	21 924,31
722	Immobilisations corporelles	0,00	0,00	0,00	0,00	21 924,31	21 924,31
043	Opérat° ordre intérieur de la section	0,00	0,00	0,00	0,00	0,00	0,00
70	Produits des services, du domaine, vente	0,00	0,00	0,00	0,00	0,00	0,00
73	Impôts et taxes	0,00	0,00	0,00	0,00	0,00	0,00
74	Dotations et participations	0,00	0,00	0,00	0,00	435 226,31	435 226,31
7478	Participat° Autres organismes	0,00	0,00	0,00	0,00	435 226,31	435 226,31
75	Autres produits de gestion courante	0,00	0,00	0,00	0,00	0,00	0,00
76	Produits financiers	0,00	0,00	0,00	0,00	0,00	0,00
77	Produits exceptionnels	0,00	0,00	0,00	0,00	0,00	0,00
78	Reprise sur amortissements et provisions	0,00	0,00	0,00	0,00	0,00	0,00
	Restes à réaliser au 31/12	0,00	0,00	0,00	0,00	0,00	0,00
	<b>SOLDE (3)</b>	<b>-16 000,00</b>	<b>-334 656,59</b>	<b>0,00</b>	<b>-22 060,00</b>	<b>-3 433 590,86</b>	<b>-3 806 307,45</b>

(1) La production de cet état est obligatoire pour les communes de 3 500 habitants et plus, les groupements comprenant au moins une telle commune, leurs établissements et services administratifs hormis les caisses des écoles et les services à activité unique érigés en établissement public ou budget annexe (L. 2312-3, R. 2311-1 et R. 2311-10). Dans les communes de 3 500 habitants et plus, le croisement par fonction est fait à un chiffre (correspondant à la fonction). Dans les communes de 10 000 habitants et plus, le croisement par fonction est fait au niveau le plus détaillé de la nomenclature fonctionnelle (sous-fonction ou rubrique). Les groupements et leurs établissements publics suivent les règles de production et de présentation applicables à la commune membre comptant le plus grand nombre d'habitants (articles L. 5211-36 a1 et R. 5211-14 + L. 5711-1 et R. 5711-2 du CGCT).

(2) Le croisement par nature est fait au niveau de chacun des articles budgétaires.

(3) Le solde correspond à la différence entre les recettes et les dépenses. Les dépenses et les recettes correspondent à la somme des dépenses et des Réalisations ainsi que des restes à réaliser et des reports (ligne budgétaire 001 et 002). Les lignes reports 001 et 002 apparaissent à la colonne 01-Non ventilables.

<b>IV – ANNEXES</b>	<b>IV</b>
<b>ELEMENTS DU BILAN PRESENTATION CROISEE PAR FONCTION (1) – DETAIL FONCTIONNEMENT</b>	<b>A1.1</b>

**FONCTION 7 – Logement**

(2)	Libellé	70 Services communs	71 Parc privé de la ville	72 Aide au secteur locatif	73 Aides à l'accession à la propriété	Total
<b>DEPENSES</b>		0,00	0,00	39 980,00	0,00	39 980,00
Réalizations		0,00	0,00	39 980,00	0,00	39 980,00
002	Résultat de fonctionnement reporté	0,00	0,00	0,00	0,00	0,00
011	Charges à caractère général	0,00	0,00	0,00	0,00	0,00
012	Charges de personnel, frais assimilés	0,00	0,00	0,00	0,00	0,00
014	Atténuations de produits	0,00	0,00	0,00	0,00	0,00
042	Opérat° ordre transfert entre sections	0,00	0,00	0,00	0,00	0,00
043	Opérat° ordre intérieur de la section	0,00	0,00	0,00	0,00	0,00
65	Autres charges de gestion courante	0,00	0,00	0,00	0,00	0,00
656	Frais fonctionnement des groupes d'élus	0,00	0,00	0,00	0,00	0,00
66	Charges financières	0,00	0,00	0,00	0,00	0,00
67	Charges exceptionnelles	0,00	0,00	39 980,00	0,00	39 980,00
6745	Subv. aux personnes de droit privé	0,00	0,00	39 980,00	0,00	39 980,00
68	Dot. aux amortissements et provisions	0,00	0,00	0,00	0,00	0,00
Restes à réaliser au 31/12		0,00	0,00	0,00	0,00	0,00
<b>RECETTES</b>		0,00	0,00	0,00	0,00	0,00
Réalizations		0,00	0,00	0,00	0,00	0,00
002	Résultat de fonctionnement reporté	0,00	0,00	0,00	0,00	0,00
013	Atténuations de charges	0,00	0,00	0,00	0,00	0,00
042	Opérat° ordre transfert entre sections	0,00	0,00	0,00	0,00	0,00
043	Opérat° ordre intérieur de la section	0,00	0,00	0,00	0,00	0,00
70	Produits des services, du domaine, vente	0,00	0,00	0,00	0,00	0,00
73	Impôts et taxes	0,00	0,00	0,00	0,00	0,00
74	Dotations et participations	0,00	0,00	0,00	0,00	0,00
75	Autres produits de gestion courante	0,00	0,00	0,00	0,00	0,00
76	Produits financiers	0,00	0,00	0,00	0,00	0,00
77	Produits exceptionnels	0,00	0,00	0,00	0,00	0,00
78	Reprise sur amortissements et provisions	0,00	0,00	0,00	0,00	0,00
Restes à réaliser au 31/12		0,00	0,00	0,00	0,00	0,00



VILLE DE REIMS - BUDGET PRINCIPAL - CA - 2017

(2)	Libellé	70 Services communs	71 Parc privé de la ville	72 Aide au secteur locatif	73 Aides à l'accession à la propriété	Total
	<b>SOLDE (3)</b>	0,00	0,00	-39 980,00	0,00	-39 980,00

(1) La production de cet état est obligatoire pour les communes de 3 500 habitants et plus, les groupements comprenant au moins une telle commune, leurs établissements et services administratifs hormis les caisses des écoles et les services à activité unique érigés en établissement public ou budget annexe (L. 2312-3, R. 2311-1 et R. 2311-10). Dans les communes de 3 500 habitants et plus, le croisement par fonction est fait à un chiffre (correspondant à la fonction). Dans les communes de 10 000 habitants et plus, le croisement par fonction est fait au niveau le plus détaillé de la nomenclature fonctionnelle (sous-fonction ou rubrique). Les groupements et leurs établissements publics suivent les règles de production et de présentation applicables à la commune membre comptant le plus grand nombre d'habitants (articles L. 5211-36 a1 et R. 5211-14 + L. 5711-1 et R. 5711-2 du CGCT).

(2) Le croisement par nature est fait au niveau de chacun des articles budgétaires.

(3) Le solde correspond à la différence entre les recettes et les dépenses. Les dépenses et les recettes correspondent à la somme des dépenses et des Réalisations ainsi que des restes à réaliser et des reports (ligne budgétaire 001 et 002). Les lignes reports 001 et 002 apparaissent à la colonne 01-Non ventilables.

<b>IV – ANNEXES</b>	<b>IV</b>
<b>ELEMENTS DU BILAN PRESENTATION CROISEE PAR FONCTION (1) – DETAIL FONCTIONNEMENT</b>	<b>A1.1</b>

**FONCTION 8 – Aménagement et services urbains, environnement**

(2)	Libellé	81 Services urbains	82 Aménagement urbain	83 Environnement	Total
<b>DEPENSES</b>		<b>9 067 046,07</b>	<b>21 795 044,53</b>	<b>24 079,99</b>	<b>30 886 170,59</b>
<b>Réalisations</b>		<b>9 067 046,07</b>	<b>21 795 044,53</b>	<b>24 079,99</b>	<b>30 886 170,59</b>
<b>002</b>	<b>Résultat de fonctionnement reporté</b>	<b>0,00</b>	<b>0,00</b>	<b>0,00</b>	<b>0,00</b>
<b>011</b>	<b>Charges à caractère général</b>	<b>4 515 382,98</b>	<b>3 671 973,49</b>	<b>16 279,99</b>	<b>8 203 636,46</b>
605	Achats matériel, équipements et travaux	0,00	14 252,49	0,00	14 252,49
60611	Eau et assainissement	15 198,43	125 580,61	0,00	140 779,04
60612	Energie - Electricité	3 413,31	391 254,30	0,00	394 667,61
60621	Combustibles	716,64	6 981,60	0,00	7 698,24
60623	Alimentation	3 474,80	75,65	0,00	3 550,45
60628	Autres fournitures non stockées	0,00	7 416,03	0,00	7 416,03
60631	Fournitures d'entretien	115 415,39	15 061,23	0,00	130 476,62
60632	Fournitures de petit équipement	91 739,81	117 140,42	0,00	208 880,23
60633	Fournitures de voirie	69 754,15	21 158,51	0,00	90 912,66
60636	Vêtements de travail	33 130,78	84 191,08	0,00	117 321,86
6064	Fournitures administratives	0,00	1 644,00	0,00	1 644,00
6068	Autres matières et fournitures	38 401,21	168 799,46	0,00	207 200,67
6132	Locations immobilières	0,00	216 683,55	0,00	216 683,55
6135	Locations mobilières	0,00	4 999,60	0,00	4 999,60
614	Charges locatives et de copropriété	0,00	39 143,49	0,00	39 143,49
61521	Entretien terrains	5 145,80	1 384 224,63	0,00	1 389 370,43
615221	Entretien, réparations bâtiments publics	1 016,34	64 502,28	0,00	65 518,62
615228	Entretien, réparations autres bâtiments	0,00	8 626,07	0,00	8 626,07
615231	Entretien, réparations voiries	4 104 114,87	5 890,14	0,00	4 110 005,01
61551	Entretien matériel roulant	15 330,11	27 096,63	0,00	42 426,74
61558	Entretien autres biens mobiliers	0,00	23 373,77	0,00	23 373,77
6156	Maintenance	6 196,30	484 818,15	0,00	491 014,45
617	Etudes et recherches	0,00	5 623,80	14 479,99	20 103,79
6182	Documentation générale et technique	624,00	0,00	0,00	624,00
6188	Autres frais divers	0,00	83 836,09	0,00	83 836,09
6226	Honoraires	588,02	19 984,39	0,00	20 572,41
6231	Annonces et insertions	0,00	11 796,77	0,00	11 796,77
6238	Divers	0,00	9 827,08	0,00	9 827,08
6256	Missions	0,00	3 849,00	0,00	3 849,00
6257	Réceptions	0,00	3 748,51	0,00	3 748,51

VILLE DE REIMS - BUDGET PRINCIPAL - CA - 2017

(2)	Libellé	81 Services urbains	82 Aménagement urbain	83 Environnement	Total
6262	Frais de télécommunications	643,19	48 540,46	0,00	49 183,65
627	Services bancaires et assimilés	0,00	7 719,27	0,00	7 719,27
6281	Concours divers (cotisations)	182,00	3 200,00	0,00	3 382,00
6282	Frais de gardiennage (églises, forêts, .	0,00	36 668,00	0,00	36 668,00
6283	Frais de nettoyage des locaux	10 297,83	55 198,89	0,00	65 496,72
6288	Autres services extérieurs	0,00	169 067,54	1 800,00	170 867,54
<b>012</b>	<b>Charges de personnel, frais assimilés</b>	<b>4 173 009,57</b>	<b>9 998 766,69</b>	<b>0,00</b>	<b>14 171 776,26</b>
6218	Autre personnel extérieur	0,00	9 809,00	0,00	9 809,00
6331	Versement de transport	38 178,87	91 933,23	0,00	130 112,10
6336	Cotisations CNFPT et CDGFPT	21 028,22	50 562,53	0,00	71 590,75
6338	Autres impôts, taxes sur rémunérations	6 559,50	15 790,10	0,00	22 349,60
64111	Rémunération principale titulaires	2 076 688,41	4 815 769,93	0,00	6 892 458,34
64112	NBI, SFT, indemnité résidence	52 338,86	136 512,57	0,00	188 851,43
64118	Autres indemnités titulaires	723 534,39	1 830 701,48	0,00	2 554 235,87
64131	Rémunérations non tit.	162 314,27	444 954,73	0,00	607 269,00
6451	Cotisations à l'U.R.S.S.A.F.	400 662,65	968 630,61	0,00	1 369 293,26
6453	Cotisations aux caisses de retraites	677 575,39	1 601 385,08	0,00	2 278 960,47
6455	Cotisations pour assurance du personnel	14 129,01	32 717,43	0,00	46 846,44
<b>014</b>	<b>Atténuations de produits</b>	<b>0,00</b>	<b>0,00</b>	<b>0,00</b>	<b>0,00</b>
<b>042</b>	<b>Opérat° ordre transfert entre sections</b>	<b>0,00</b>	<b>7 287 949,32</b>	<b>0,00</b>	<b>7 287 949,32</b>
675	Valeurs comptables immobilisations cédée	0,00	5 457 130,58	0,00	5 457 130,58
6761	Différences sur réalisations (positives)	0,00	1 830 818,74	0,00	1 830 818,74
<b>043</b>	<b>Opérat° ordre intérieur de la section</b>	<b>0,00</b>	<b>0,00</b>	<b>0,00</b>	<b>0,00</b>
<b>65</b>	<b>Autres charges de gestion courante</b>	<b>0,00</b>	<b>828 931,67</b>	<b>7 800,00</b>	<b>836 731,67</b>
651	Redevances pour licences, logiciels, ...	0,00	245,82	0,00	245,82
6521	Déficit budgets annexes administratifs	0,00	516 985,85	0,00	516 985,85
657362	Subv. fonct. CCAS	0,00	297 000,00	0,00	297 000,00
6574	Subv. fonct. Associat°, personnes privée	0,00	14 700,00	7 800,00	22 500,00
<b>656</b>	<b>Frais fonctionnement des groupes d'élus</b>	<b>0,00</b>	<b>0,00</b>	<b>0,00</b>	<b>0,00</b>
<b>66</b>	<b>Charges financières</b>	<b>0,00</b>	<b>0,00</b>	<b>0,00</b>	<b>0,00</b>
<b>67</b>	<b>Charges exceptionnelles</b>	<b>378 653,52</b>	<b>7 423,36</b>	<b>0,00</b>	<b>386 076,88</b>
6718	Autres charges exceptionnelles gestion	0,00	967,68	0,00	967,68
673	Titres annulés (sur exercices antérieurs	0,00	6 455,68	0,00	6 455,68
678	Autres charges exceptionnelles	378 653,52	0,00	0,00	378 653,52
<b>68</b>	<b>Dot. aux amortissements et provisions</b>	<b>0,00</b>	<b>0,00</b>	<b>0,00</b>	<b>0,00</b>
<b>Restes à réaliser au 31/12</b>		<b>0,00</b>	<b>0,00</b>	<b>0,00</b>	<b>0,00</b>
<b>RECETTES</b>		<b>57 564,87</b>	<b>13 465 005,02</b>	<b>53 556,00</b>	<b>13 576 125,89</b>
<b>Réalisations</b>		<b>57 564,87</b>	<b>13 465 005,02</b>	<b>53 556,00</b>	<b>13 576 125,89</b>
<b>002</b>	<b>Résultat de fonctionnement reporté</b>	<b>0,00</b>	<b>0,00</b>	<b>0,00</b>	<b>0,00</b>
<b>013</b>	<b>Atténuations de charges</b>	<b>0,00</b>	<b>284,37</b>	<b>0,00</b>	<b>284,37</b>

VILLE DE REIMS - BUDGET PRINCIPAL - CA - 2017

(2)	Libellé	81 Services urbains	82 Aménagement urbain	83 Environnement	Total
6419	Remboursements rémunérations personnel	0,00	284,37	0,00	284,37
<b>042</b>	<b>Opérat° ordre transfert entre sections</b>	<b>3 143,71</b>	<b>3 409 425,58</b>	<b>0,00</b>	<b>3 412 569,29</b>
722	Immobilisations corporelles	3 143,71	92 483,52	0,00	95 627,23
7761	Diff / réal (+) transférées en invest.	0,00	3 316 942,06	0,00	3 316 942,06
<b>043</b>	<b>Opérat° ordre intérieur de la section</b>	<b>0,00</b>	<b>0,00</b>	<b>0,00</b>	<b>0,00</b>
<b>70</b>	<b>Produits des services, du domaine, vente</b>	<b>3 147,99</b>	<b>1 462 869,63</b>	<b>0,00</b>	<b>1 466 017,62</b>
70321	Stationnement et location voie publique	0,00	701 239,70	0,00	701 239,70
70323	Redev. occupat° domaine public communal	-7 735,00	509 512,18	0,00	501 777,18
70328	Autres droits stationnement et location	0,00	145 686,33	0,00	145 686,33
70688	Autres prestations de services	0,00	15 271,28	0,00	15 271,28
7083	Locations diverses (autres qu'immeubles)	0,00	25 275,97	0,00	25 275,97
70878	Remb. frais par d'autres redevables	10 882,99	65 884,17	0,00	76 767,16
<b>73</b>	<b>Impôts et taxes</b>	<b>0,00</b>	<b>4 154 757,97</b>	<b>0,00</b>	<b>4 154 757,97</b>
7337	Droits de stationnement	0,00	4 154 757,97	0,00	4 154 757,97
<b>74</b>	<b>Dotations et participations</b>	<b>0,00</b>	<b>4 753,44</b>	<b>0,00</b>	<b>4 753,44</b>
74718	Autres participations Etat	0,00	320,00	0,00	320,00
7478	Participat° Autres organismes	0,00	4 433,44	0,00	4 433,44
<b>75</b>	<b>Autres produits de gestion courante</b>	<b>51 273,17</b>	<b>440 255,55</b>	<b>0,00</b>	<b>491 528,72</b>
752	Revenus des immeubles	0,00	440 255,55	0,00	440 255,55
757	Redevances versées par fermiers, conces.	51 273,17	0,00	0,00	51 273,17
<b>76</b>	<b>Produits financiers</b>	<b>0,00</b>	<b>0,00</b>	<b>0,00</b>	<b>0,00</b>
<b>77</b>	<b>Produits exceptionnels</b>	<b>0,00</b>	<b>3 992 658,48</b>	<b>53 556,00</b>	<b>4 046 214,48</b>
7711	Débits et pénalités perçus	0,00	10 000,00	0,00	10 000,00
7718	Autres produits except. opérat° gestion	0,00	4 334,00	0,00	4 334,00
775	Produits des cessions d'immobilisations	0,00	3 977 642,26	0,00	3 977 642,26
7788	Produits exceptionnels divers	0,00	682,22	53 556,00	54 238,22
<b>78</b>	<b>Reprise sur amortissements et provisions</b>	<b>0,00</b>	<b>0,00</b>	<b>0,00</b>	<b>0,00</b>
<b>Restes à réaliser au 31/12</b>		<b>0,00</b>	<b>0,00</b>	<b>0,00</b>	<b>0,00</b>
<b>SOLDE (3)</b>		<b>-9 009 481,20</b>	<b>-8 330 039,51</b>	<b>29 476,01</b>	<b>-17 310 044,70</b>

(2)	Libellé	Sous-fonction 81						
		810 Services communs	811 Eau et assainissement	812 Collecte et traitement ordures ménagères	813 Propreté urbaine	814 Eclairage public	815 Transports urbains	816 Autres réseaux et services divers
<b>DEPENSES</b>		<b>0,00</b>	<b>0,00</b>	<b>0,00</b>	<b>8 681 249,44</b>	<b>0,00</b>	<b>0,00</b>	<b>385 796,63</b>
Réalizations		0,00	0,00	0,00	8 681 249,44	0,00	0,00	385 796,63
002	Résultat de fonctionnement reporté	0,00	0,00	0,00	0,00	0,00	0,00	0,00
011	Charges à caractère général	0,00	0,00	0,00	4 508 239,87	0,00	0,00	7 143,11
605		0,00	0,00	0,00	0,00	0,00	0,00	0,00

VILLE DE REIMS - BUDGET PRINCIPAL - CA - 2017

(2)	Libellé	Sous-fonction 81						
		810 Services communs	811 Eau et assainissement	812 Collecte et traitement ordures ménagères	813 Propreté urbaine	814 Eclairage public	815 Transports urbains	816 Autres réseaux et services divers
	Achats matériel, équipements et travaux							
60611	Eau et assainissement	0,00	0,00	0,00	15 198,43	0,00	0,00	0,00
60612	Energie - Electricité	0,00	0,00	0,00	0,00	0,00	0,00	3 413,31
60621	Combustibles	0,00	0,00	0,00	716,64	0,00	0,00	0,00
60623	Alimentation	0,00	0,00	0,00	3 474,80	0,00	0,00	0,00
60628	Autres fournitures non stockées	0,00	0,00	0,00	0,00	0,00	0,00	0,00
60631	Fournitures d'entretien	0,00	0,00	0,00	115 415,39	0,00	0,00	0,00
60632	Fournitures de petit équipement	0,00	0,00	0,00	91 739,81	0,00	0,00	0,00
60633	Fournitures de voirie	0,00	0,00	0,00	69 754,15	0,00	0,00	0,00
60636	Vêtements de travail	0,00	0,00	0,00	33 130,78	0,00	0,00	0,00
6064	Fournitures administratives	0,00	0,00	0,00	0,00	0,00	0,00	0,00
6068	Autres matières et fournitures	0,00	0,00	0,00	38 401,21	0,00	0,00	0,00
6132	Locations immobilières	0,00	0,00	0,00	0,00	0,00	0,00	0,00
6135	Locations mobilières	0,00	0,00	0,00	0,00	0,00	0,00	0,00
614	Charges locatives et de copropriété	0,00	0,00	0,00	0,00	0,00	0,00	0,00
61521	Entretien terrains	0,00	0,00	0,00	5 145,80	0,00	0,00	0,00
615221	Entretien, réparations bâtiments publics	0,00	0,00	0,00	1 016,34	0,00	0,00	0,00
615228	Entretien, réparations autres bâtiments	0,00	0,00	0,00	0,00	0,00	0,00	0,00
615231	Entretien, réparations voiries	0,00	0,00	0,00	4 104 114,87	0,00	0,00	0,00
61551	Entretien matériel roulant	0,00	0,00	0,00	15 330,11	0,00	0,00	0,00
61558	Entretien autres biens mobiliers	0,00	0,00	0,00	0,00	0,00	0,00	0,00
6156	Maintenance	0,00	0,00	0,00	2 996,30	0,00	0,00	3 200,00
617	Etudes et recherches	0,00	0,00	0,00	0,00	0,00	0,00	0,00
6182	Documentation générale et technique	0,00	0,00	0,00	624,00	0,00	0,00	0,00
6188	Autres frais divers	0,00	0,00	0,00	0,00	0,00	0,00	0,00
6226	Honoraires	0,00	0,00	0,00	240,22	0,00	0,00	347,80
6231	Annonces et insertions	0,00	0,00	0,00	0,00	0,00	0,00	0,00
6238	Divers	0,00	0,00	0,00	0,00	0,00	0,00	0,00
6256	Missions	0,00	0,00	0,00	0,00	0,00	0,00	0,00
6257	Réceptions	0,00	0,00	0,00	0,00	0,00	0,00	0,00
6262	Frais de télécommunications	0,00	0,00	0,00	643,19	0,00	0,00	0,00
627	Services bancaires et assimilés	0,00	0,00	0,00	0,00	0,00	0,00	0,00
6281	Concours divers (cotisations)	0,00	0,00	0,00	0,00	0,00	0,00	182,00
6282	Frais de gardiennage (églises, forêts, .	0,00	0,00	0,00	0,00	0,00	0,00	0,00
6283	Frais de nettoyage des locaux	0,00	0,00	0,00	10 297,83	0,00	0,00	0,00
6288	Autres services extérieurs	0,00	0,00	0,00	0,00	0,00	0,00	0,00

VILLE DE REIMS - BUDGET PRINCIPAL - CA - 2017

(2)	Libellé	Sous-fonction 81						
		810 Services communs	811 Eau et assainissement	812 Collecte et traitement ordures ménagères	813 Propreté urbaine	814 Eclairage public	815 Transports urbains	816 Autres réseaux et services divers
<b>012</b>	<b>Charges de personnel, frais assimilés</b>	<b>0,00</b>	<b>0,00</b>	<b>0,00</b>	<b>4 173 009,57</b>	<b>0,00</b>	<b>0,00</b>	<b>0,00</b>
6218	Autre personnel extérieur	0,00	0,00	0,00	0,00	0,00	0,00	0,00
6331	Versement de transport	0,00	0,00	0,00	38 178,87	0,00	0,00	0,00
6336	Cotisations CNFPT et CDGFPT	0,00	0,00	0,00	21 028,22	0,00	0,00	0,00
6338	Autres impôts, taxes sur rémunérations	0,00	0,00	0,00	6 559,50	0,00	0,00	0,00
64111	Rémunération principale titulaires	0,00	0,00	0,00	2 076 688,41	0,00	0,00	0,00
64112	NBI, SFT, indemnité résidence	0,00	0,00	0,00	52 338,86	0,00	0,00	0,00
64118	Autres indemnités titulaires	0,00	0,00	0,00	723 534,39	0,00	0,00	0,00
64131	Rémunérations non tit.	0,00	0,00	0,00	162 314,27	0,00	0,00	0,00
6451	Cotisations à l'U.R.S.S.A.F.	0,00	0,00	0,00	400 662,65	0,00	0,00	0,00
6453	Cotisations aux caisses de retraites	0,00	0,00	0,00	677 575,39	0,00	0,00	0,00
6455	Cotisations pour assurance du personnel	0,00	0,00	0,00	14 129,01	0,00	0,00	0,00
<b>014</b>	<b>Atténuations de produits</b>	<b>0,00</b>	<b>0,00</b>	<b>0,00</b>	<b>0,00</b>	<b>0,00</b>	<b>0,00</b>	<b>0,00</b>
<b>042</b>	<b>Opérat° ordre transfert entre sections</b>	<b>0,00</b>	<b>0,00</b>	<b>0,00</b>	<b>0,00</b>	<b>0,00</b>	<b>0,00</b>	<b>0,00</b>
675	Valeurs comptables immobilisations cédée	0,00	0,00	0,00	0,00	0,00	0,00	0,00
6761	Différences sur réalisations (positives)	0,00	0,00	0,00	0,00	0,00	0,00	0,00
<b>043</b>	<b>Opérat° ordre intérieur de la section</b>	<b>0,00</b>	<b>0,00</b>	<b>0,00</b>	<b>0,00</b>	<b>0,00</b>	<b>0,00</b>	<b>0,00</b>
<b>65</b>	<b>Autres charges de gestion courante</b>	<b>0,00</b>	<b>0,00</b>	<b>0,00</b>	<b>0,00</b>	<b>0,00</b>	<b>0,00</b>	<b>0,00</b>
651	Redevances pour licences, logiciels, ...	0,00	0,00	0,00	0,00	0,00	0,00	0,00
6521	Déficit budgets annexes administratifs	0,00	0,00	0,00	0,00	0,00	0,00	0,00
657362	Subv. fonct. CCAS	0,00	0,00	0,00	0,00	0,00	0,00	0,00
6574	Subv. fonct. Associat°, personnes privée	0,00	0,00	0,00	0,00	0,00	0,00	0,00
<b>656</b>	<b>Frais fonctionnement des groupes d'élus</b>	<b>0,00</b>	<b>0,00</b>	<b>0,00</b>	<b>0,00</b>	<b>0,00</b>	<b>0,00</b>	<b>0,00</b>
<b>66</b>	<b>Charges financières</b>	<b>0,00</b>	<b>0,00</b>	<b>0,00</b>	<b>0,00</b>	<b>0,00</b>	<b>0,00</b>	<b>0,00</b>
<b>67</b>	<b>Charges exceptionnelles</b>	<b>0,00</b>	<b>0,00</b>	<b>0,00</b>	<b>0,00</b>	<b>0,00</b>	<b>0,00</b>	<b>378 653,52</b>
6718	Autres charges exceptionnelles gestion	0,00	0,00	0,00	0,00	0,00	0,00	0,00

VILLE DE REIMS - BUDGET PRINCIPAL - CA - 2017

(2)	Libellé	Sous-fonction 81						
		810 Services communs	811 Eau et assainissement	812 Collecte et traitement ordures ménagères	813 Propreté urbaine	814 Eclairage public	815 Transports urbains	816 Autres réseaux et services divers
673	Titres annulés (sur exercices antérieurs)	0,00	0,00	0,00	0,00	0,00	0,00	0,00
678	Autres charges exceptionnelles	0,00	0,00	0,00	0,00	0,00	0,00	378 653,52
<b>68</b>	<b>Dot. aux amortissements et provisions</b>	<b>0,00</b>	<b>0,00</b>	<b>0,00</b>	<b>0,00</b>	<b>0,00</b>	<b>0,00</b>	<b>0,00</b>
<b>Restes à réaliser au 31/12</b>		<b>0,00</b>	<b>0,00</b>	<b>0,00</b>	<b>0,00</b>	<b>0,00</b>	<b>0,00</b>	<b>0,00</b>
<b>RECETTES</b>		<b>0,00</b>	<b>0,00</b>	<b>0,00</b>	<b>10 882,99</b>	<b>0,00</b>	<b>0,00</b>	<b>46 681,88</b>
<b>Réalisations</b>		<b>0,00</b>	<b>0,00</b>	<b>0,00</b>	<b>10 882,99</b>	<b>0,00</b>	<b>0,00</b>	<b>46 681,88</b>
<b>002</b>	<b>Résultat de fonctionnement reporté</b>	<b>0,00</b>	<b>0,00</b>	<b>0,00</b>	<b>0,00</b>	<b>0,00</b>	<b>0,00</b>	<b>0,00</b>
<b>013</b>	<b>Atténuations de charges</b>	<b>0,00</b>	<b>0,00</b>	<b>0,00</b>	<b>0,00</b>	<b>0,00</b>	<b>0,00</b>	<b>0,00</b>
6419	Remboursements rémunérations personnel	0,00	0,00	0,00	0,00	0,00	0,00	0,00
<b>042</b>	<b>Opérat° ordre transfert entre sections</b>	<b>0,00</b>	<b>0,00</b>	<b>0,00</b>	<b>0,00</b>	<b>0,00</b>	<b>0,00</b>	<b>3 143,71</b>
722	Immobilisations corporelles	0,00	0,00	0,00	0,00	0,00	0,00	3 143,71
7761	Diff / réal (+) transférées en invest.	0,00	0,00	0,00	0,00	0,00	0,00	0,00
<b>043</b>	<b>Opérat° ordre intérieur de la section</b>	<b>0,00</b>	<b>0,00</b>	<b>0,00</b>	<b>0,00</b>	<b>0,00</b>	<b>0,00</b>	<b>0,00</b>
<b>70</b>	<b>Produits des services, du domaine, vente</b>	<b>0,00</b>	<b>0,00</b>	<b>0,00</b>	<b>10 882,99</b>	<b>0,00</b>	<b>0,00</b>	<b>-7 735,00</b>
70321	Stationnement et location voie publique	0,00	0,00	0,00	0,00	0,00	0,00	0,00
70323	Redev. occupat° domaine public communal	0,00	0,00	0,00	0,00	0,00	0,00	-7 735,00
70328	Autres droits stationnement et location	0,00	0,00	0,00	0,00	0,00	0,00	0,00
70688	Autres prestations de services	0,00	0,00	0,00	0,00	0,00	0,00	0,00
7083	Locations diverses (autres qu'immeubles)	0,00	0,00	0,00	0,00	0,00	0,00	0,00
70878	Remb. frais par d'autres redevables	0,00	0,00	0,00	10 882,99	0,00	0,00	0,00
<b>73</b>	<b>Impôts et taxes</b>	<b>0,00</b>	<b>0,00</b>	<b>0,00</b>	<b>0,00</b>	<b>0,00</b>	<b>0,00</b>	<b>0,00</b>
7337	Droits de stationnement	0,00	0,00	0,00	0,00	0,00	0,00	0,00
<b>74</b>	<b>Dotations et participations</b>	<b>0,00</b>	<b>0,00</b>	<b>0,00</b>	<b>0,00</b>	<b>0,00</b>	<b>0,00</b>	<b>0,00</b>
74718	Autres participations Etat	0,00	0,00	0,00	0,00	0,00	0,00	0,00
7478	Participat° Autres organismes	0,00	0,00	0,00	0,00	0,00	0,00	0,00
<b>75</b>	<b>Autres produits de gestion courante</b>	<b>0,00</b>	<b>0,00</b>	<b>0,00</b>	<b>0,00</b>	<b>0,00</b>	<b>0,00</b>	<b>51 273,17</b>
752	Revenus des immeubles	0,00	0,00	0,00	0,00	0,00	0,00	0,00

VILLE DE REIMS - BUDGET PRINCIPAL - CA - 2017

(2)	Libellé	Sous-fonction 81						
		810 Services communs	811 Eau et assainissement	812 Collecte et traitement ordures ménagères	813 Propreté urbaine	814 Eclairage public	815 Transports urbains	816 Autres réseaux et services divers
757	Redevances versées par fermiers, conces.	0,00	0,00	0,00	0,00	0,00	0,00	51 273,17
<b>76</b>	<b>Produits financiers</b>	<b>0,00</b>	<b>0,00</b>	<b>0,00</b>	<b>0,00</b>	<b>0,00</b>	<b>0,00</b>	<b>0,00</b>
<b>77</b>	<b>Produits exceptionnels</b>	<b>0,00</b>	<b>0,00</b>	<b>0,00</b>	<b>0,00</b>	<b>0,00</b>	<b>0,00</b>	<b>0,00</b>
7711	Dédits et pénalités perçus	0,00	0,00	0,00	0,00	0,00	0,00	0,00
7718	Autres produits except. opérat° gestion	0,00	0,00	0,00	0,00	0,00	0,00	0,00
775	Produits des cessions d'immobilisations	0,00	0,00	0,00	0,00	0,00	0,00	0,00
7788	Produits exceptionnels divers	0,00	0,00	0,00	0,00	0,00	0,00	0,00
<b>78</b>	<b>Reprise sur amortissements et provisions</b>	<b>0,00</b>	<b>0,00</b>	<b>0,00</b>	<b>0,00</b>	<b>0,00</b>	<b>0,00</b>	<b>0,00</b>
<b>Restes à réaliser au 31/12</b>		<b>0,00</b>	<b>0,00</b>	<b>0,00</b>	<b>0,00</b>	<b>0,00</b>	<b>0,00</b>	<b>0,00</b>
<b>SOLDE (3)</b>		<b>0,00</b>	<b>0,00</b>	<b>0,00</b>	<b>-8 670 366,45</b>	<b>0,00</b>	<b>0,00</b>	<b>-339 114,75</b>

(2)	Libellé	Sous-fonction 82					Sous fonction 83			
		820 Services communs	821 Equipements de voirie	822 Voirie communale et routes	823 Espaces verts urbains	824 Autres opérations d'aménagement urbain	830 Services communs	831 Aménagement des eaux	832 Act° spécif. lutte contre la pollution	833 Préservation du milieu naturel
<b>DEPENSES</b>		<b>184 913,13</b>	<b>1 727 458,31</b>	<b>1 737 145,78</b>	<b>8 263 898,99</b>	<b>9 881 628,32</b>	<b>19 639,99</b>	<b>0,00</b>	<b>4 440,00</b>	<b>0,00</b>
<b>Réalisations</b>		<b>184 913,13</b>	<b>1 727 458,31</b>	<b>1 737 145,78</b>	<b>8 263 898,99</b>	<b>9 881 628,32</b>	<b>19 639,99</b>	<b>0,00</b>	<b>4 440,00</b>	<b>0,00</b>
<b>002</b>	<b>Résultat de fonctionnement reporté</b>	<b>0,00</b>	<b>0,00</b>	<b>0,00</b>	<b>0,00</b>	<b>0,00</b>	<b>0,00</b>	<b>0,00</b>	<b>0,00</b>	<b>0,00</b>
<b>011</b>	<b>Charges à caractère général</b>	<b>146 069,40</b>	<b>954 266,29</b>	<b>69 475,15</b>	<b>2 282 129,94</b>	<b>220 032,71</b>	<b>11 839,99</b>	<b>0,00</b>	<b>4 440,00</b>	<b>0,00</b>
605	Achats matériel, équipements et travaux	8 067,85	0,00	732,62	4 884,04	567,98	0,00	0,00	0,00	0,00
60611	Eau et assainissement	858,03	27 829,03	3 507,01	83 995,77	9 390,77	0,00	0,00	0,00	0,00
60612	Energie - Electricité	60 148,64	187 324,39	0,00	143 714,02	67,25	0,00	0,00	0,00	0,00
60621	Combustibles	0,00	0,00	0,00	6 981,60	0,00	0,00	0,00	0,00	0,00
60623	Alimentation	0,00	0,00	0,00	75,65	0,00	0,00	0,00	0,00	0,00
60628	Autres fournitures non stockées	0,00	0,00	0,00	7 416,03	0,00	0,00	0,00	0,00	0,00
60631	Fournitures d'entretien	0,00	4 017,17	1 717,01	9 188,69	138,36	0,00	0,00	0,00	0,00
60632	Fournitures de petit équipement	0,00	28 542,98	1 493,63	87 103,81	0,00	0,00	0,00	0,00	0,00
60633	Fournitures de voirie	0,00	0,00	18 269,03	2 889,48	0,00	0,00	0,00	0,00	0,00
60636	Vêtements de travail	0,00	11 994,39	2 468,91	67 210,06	2 517,72	0,00	0,00	0,00	0,00
6064	Fournitures administratives	0,00	1 644,00	0,00	0,00	0,00	0,00	0,00	0,00	0,00
6068	Autres matières et fournitures	166,51	9 879,94	2 185,61	155 135,35	1 432,05	0,00	0,00	0,00	0,00
6132	Locations immobilières	13 522,89	103 836,91	0,00	0,00	99 323,75	0,00	0,00	0,00	0,00
6135	Locations mobilières	0,00	0,00	0,00	4 999,60	0,00	0,00	0,00	0,00	0,00
614	Charges locatives et de copropriété	0,00	9 428,67	0,00	0,00	29 714,82	0,00	0,00	0,00	0,00
61521	Entretien terrains	0,00	0,00	0,00	1 384 224,63	0,00	0,00	0,00	0,00	0,00



VILLE DE REIMS - BUDGET PRINCIPAL - CA - 2017

(2)	Libellé	Sous-fonction 82					Sous fonction 83			
		820 Services communs	821 Equipements de voirie	822 Voirie communale et routes	823 Espaces verts urbains	824 Autres opérations d'aménagement urbain	830 Services communs	831 Aménagement des eaux	832 Act° spécif. lutte contre la pollution	833 Préservation du milieu naturel
615221	Entretien, réparations bâtiments publics	9 268,78	0,00	10 862,81	43 120,67	1 250,02	0,00	0,00	0,00	0,00
615228	Entretien, réparations autres bâtiments	0,00	0,00	0,00	0,00	8 626,07	0,00	0,00	0,00	0,00
615231	Entretien, réparations voiries	0,00	0,00	5 890,14	0,00	0,00	0,00	0,00	0,00	0,00
61551	Entretien matériel roulant	0,00	0,00	0,00	27 096,63	0,00	0,00	0,00	0,00	0,00
61558	Entretien autres biens mobiliers	0,00	14 497,97	0,00	8 875,80	0,00	0,00	0,00	0,00	0,00
6156	Maintenance	4 810,69	394 286,52	451,04	80 174,67	5 095,23	0,00	0,00	0,00	0,00
617	Etudes et recherches	0,00	120,00	0,00	99,00	5 404,80	10 039,99	0,00	4 440,00	0,00
6182	Documentation générale et technique	0,00	0,00	0,00	0,00	0,00	0,00	0,00	0,00	0,00
6188	Autres frais divers	0,00	70 680,00	13 156,09	0,00	0,00	0,00	0,00	0,00	0,00
6226	Honoraires	4 523,60	3 243,14	-1 056,00	11 576,42	1 697,23	0,00	0,00	0,00	0,00
6231	Annonces et insertions	1 430,93	0,00	0,00	10 365,84	0,00	0,00	0,00	0,00	0,00
6238	Divers	2 860,68	0,00	0,00	6 270,40	696,00	0,00	0,00	0,00	0,00
6256	Missions	0,00	0,00	0,00	0,00	3 849,00	0,00	0,00	0,00	0,00
6257	Réceptions	0,00	0,00	0,00	793,57	2 954,94	0,00	0,00	0,00	0,00
6262	Frais de télécommunications	0,00	33 080,51	8 477,25	6 982,70	0,00	0,00	0,00	0,00	0,00
627	Services bancaires et assimilés	0,00	7 719,27	0,00	0,00	0,00	0,00	0,00	0,00	0,00
6281	Concours divers (cotisations)	0,00	0,00	0,00	3 200,00	0,00	0,00	0,00	0,00	0,00
6282	Frais de gardiennage (églises, forêts, .	0,00	0,00	0,00	11 764,60	24 903,40	0,00	0,00	0,00	0,00
6283	Frais de nettoyage des locaux	40 410,80	0,00	0,00	14 788,09	0,00	0,00	0,00	0,00	0,00
6288	Autres services extérieurs	0,00	46 141,40	1 320,00	99 202,82	22 403,32	1 800,00	0,00	0,00	0,00
<b>012</b>	<b>Charges de personnel, frais assimilés</b>	<b>22 822,16</b>	<b>772 796,26</b>	<b>1 667 670,63</b>	<b>5 981 523,23</b>	<b>1 553 954,41</b>	<b>0,00</b>	<b>0,00</b>	<b>0,00</b>	<b>0,00</b>
6218	Autre personnel extérieur	0,00	0,00	0,00	0,00	9 809,00	0,00	0,00	0,00	0,00
6331	Versement de transport	0,00	7 074,07	14 362,11	56 225,83	14 271,22	0,00	0,00	0,00	0,00
6336	Cotisations CNFPT et CDGFPT	0,00	3 895,01	7 909,37	30 911,52	7 846,63	0,00	0,00	0,00	0,00
6338	Autres impôts, taxes sur rémunérations	0,00	1 215,06	2 467,00	9 656,16	2 451,88	0,00	0,00	0,00	0,00
64111	Rémunération principale titulaires	5 026,58	389 122,29	780 091,18	3 031 107,17	610 422,71	0,00	0,00	0,00	0,00
64112	NBI, SFT, indemnité résidence	0,00	8 232,85	30 651,90	53 385,58	44 242,24	0,00	0,00	0,00	0,00
64118	Autres indemnités titulaires	3 945,63	140 882,04	372 478,84	1 032 839,40	280 555,57	0,00	0,00	0,00	0,00
64131	Rémunérations non tit.	0,00	18 824,91	47 986,83	175 258,56	202 884,43	0,00	0,00	0,00	0,00
6451	Cotisations à l'U.R.S.S.A.F.	0,00	72 841,40	148 827,58	580 992,40	165 969,23	0,00	0,00	0,00	0,00
6453	Cotisations aux caisses de retraites	13 849,95	128 061,11	257 600,25	990 522,60	211 351,17	0,00	0,00	0,00	0,00
6455	Cotisations pour assurance du personnel	0,00	2 647,52	5 295,57	20 624,01	4 150,33	0,00	0,00	0,00	0,00
<b>014</b>	<b>Atténuations de produits</b>	<b>0,00</b>	<b>0,00</b>	<b>0,00</b>	<b>0,00</b>	<b>0,00</b>	<b>0,00</b>	<b>0,00</b>	<b>0,00</b>	<b>0,00</b>
<b>042</b>	<b>Opérat° ordre transfert entre sections</b>	<b>0,00</b>	<b>0,00</b>	<b>0,00</b>	<b>0,00</b>	<b>7 287 949,32</b>	<b>0,00</b>	<b>0,00</b>	<b>0,00</b>	<b>0,00</b>
675	Valeurs comptables immobilisations cédée	0,00	0,00	0,00	0,00	5 457 130,58	0,00	0,00	0,00	0,00
6761	Différences sur réalisations (positives)	0,00	0,00	0,00	0,00	1 830 818,74	0,00	0,00	0,00	0,00
<b>043</b>	<b>Opérat° ordre intérieur de la section</b>	<b>0,00</b>	<b>0,00</b>	<b>0,00</b>	<b>0,00</b>	<b>0,00</b>	<b>0,00</b>	<b>0,00</b>	<b>0,00</b>	<b>0,00</b>

VILLE DE REIMS - BUDGET PRINCIPAL - CA - 2017

(2)	Libellé	Sous-fonction 82					Sous fonction 83			
		820 Services communs	821 Equipements de voirie	822 Voirie communale et routes	823 Espaces verts urbains	824 Autres opérations d'aménagement urbain	830 Services communs	831 Aménagement des eaux	832 Act° spécif. lutte contre la pollution	833 Préservation du milieu naturel
<b>65</b>	<b>Autres charges de gestion courante</b>	<b>10 000,00</b>	<b>0,00</b>	<b>0,00</b>	<b>245,82</b>	<b>818 685,85</b>	<b>7 800,00</b>	<b>0,00</b>	<b>0,00</b>	<b>0,00</b>
651	Redevances pour licences, logiciels, ...	0,00	0,00	0,00	245,82	0,00	0,00	0,00	0,00	0,00
6521	Déficit budgets annexes administratifs	0,00	0,00	0,00	0,00	516 985,85	0,00	0,00	0,00	0,00
657362	Subv. fonct. CCAS	0,00	0,00	0,00	0,00	297 000,00	0,00	0,00	0,00	0,00
6574	Subv. fonct. Associat°, personnes privée	10 000,00	0,00	0,00	0,00	4 700,00	7 800,00	0,00	0,00	0,00
<b>656</b>	<b>Frais fonctionnement des groupes d'élus</b>	<b>0,00</b>	<b>0,00</b>	<b>0,00</b>	<b>0,00</b>	<b>0,00</b>	<b>0,00</b>	<b>0,00</b>	<b>0,00</b>	<b>0,00</b>
<b>66</b>	<b>Charges financières</b>	<b>0,00</b>	<b>0,00</b>	<b>0,00</b>	<b>0,00</b>	<b>0,00</b>	<b>0,00</b>	<b>0,00</b>	<b>0,00</b>	<b>0,00</b>
<b>67</b>	<b>Charges exceptionnelles</b>	<b>6 021,57</b>	<b>395,76</b>	<b>0,00</b>	<b>0,00</b>	<b>1 006,03</b>	<b>0,00</b>	<b>0,00</b>	<b>0,00</b>	<b>0,00</b>
6718	Autres charges exceptionnelles gestion	967,68	0,00	0,00	0,00	0,00	0,00	0,00	0,00	0,00
673	Titres annulés (sur exercices antérieurs	5 053,89	395,76	0,00	0,00	1 006,03	0,00	0,00	0,00	0,00
678	Autres charges exceptionnelles	0,00	0,00	0,00	0,00	0,00	0,00	0,00	0,00	0,00
<b>68</b>	<b>Dot. aux amortissements et provisions</b>	<b>0,00</b>	<b>0,00</b>	<b>0,00</b>	<b>0,00</b>	<b>0,00</b>	<b>0,00</b>	<b>0,00</b>	<b>0,00</b>	<b>0,00</b>
<b>Restes à réaliser au 31/12</b>		<b>0,00</b>	<b>0,00</b>	<b>0,00</b>	<b>0,00</b>	<b>0,00</b>	<b>0,00</b>	<b>0,00</b>	<b>0,00</b>	<b>0,00</b>
<b>RECETTES</b>		<b>779 192,94</b>	<b>4 792 017,61</b>	<b>2 634,14</b>	<b>59 577,06</b>	<b>7 831 583,27</b>	<b>53 556,00</b>	<b>0,00</b>	<b>0,00</b>	<b>0,00</b>
<b>Réalisations</b>		<b>779 192,94</b>	<b>4 792 017,61</b>	<b>2 634,14</b>	<b>59 577,06</b>	<b>7 831 583,27</b>	<b>53 556,00</b>	<b>0,00</b>	<b>0,00</b>	<b>0,00</b>
<b>002</b>	<b>Résultat de fonctionnement reporté</b>	<b>0,00</b>	<b>0,00</b>	<b>0,00</b>	<b>0,00</b>	<b>0,00</b>	<b>0,00</b>	<b>0,00</b>	<b>0,00</b>	<b>0,00</b>
<b>013</b>	<b>Atténuations de charges</b>	<b>0,00</b>	<b>0,00</b>	<b>284,37</b>	<b>0,00</b>	<b>0,00</b>	<b>0,00</b>	<b>0,00</b>	<b>0,00</b>	<b>0,00</b>
6419	Remboursements rémunérations personnel	0,00	0,00	284,37	0,00	0,00	0,00	0,00	0,00	0,00
<b>042</b>	<b>Opérat° ordre transfert entre sections</b>	<b>12 651,08</b>	<b>3 864,69</b>	<b>2 349,77</b>	<b>34 913,85</b>	<b>3 355 646,19</b>	<b>0,00</b>	<b>0,00</b>	<b>0,00</b>	<b>0,00</b>
722	Immobilisations corporelles	12 651,08	3 864,69	2 349,77	34 913,85	38 704,13	0,00	0,00	0,00	0,00
7761	Diff / réal (+) transférées en invest.	0,00	0,00	0,00	0,00	3 316 942,06	0,00	0,00	0,00	0,00
<b>043</b>	<b>Opérat° ordre intérieur de la section</b>	<b>0,00</b>	<b>0,00</b>	<b>0,00</b>	<b>0,00</b>	<b>0,00</b>	<b>0,00</b>	<b>0,00</b>	<b>0,00</b>	<b>0,00</b>
<b>70</b>	<b>Produits des services, du domaine, vente</b>	<b>766 541,86</b>	<b>629 250,95</b>	<b>0,00</b>	<b>3 594,77</b>	<b>63 482,05</b>	<b>0,00</b>	<b>0,00</b>	<b>0,00</b>	<b>0,00</b>
70321	Stationnement et location voie publique	696 139,70	4 779,60	0,00	320,40	0,00	0,00	0,00	0,00	0,00
70323	Redev. occupat° domaine public communal	4 352,32	486 151,54	0,00	15,00	18 993,32	0,00	0,00	0,00	0,00
70328	Autres droits stationnement et location	65 344,18	80 342,15	0,00	0,00	0,00	0,00	0,00	0,00	0,00
70688	Autres prestations de services	0,00	15 271,28	0,00	0,00	0,00	0,00	0,00	0,00	0,00
7083	Locations diverses (autres qu'immeubles)	0,00	25 275,97	0,00	0,00	0,00	0,00	0,00	0,00	0,00
70878	Remb. frais par d'autres redevables	705,66	17 430,41	0,00	3 259,37	44 488,73	0,00	0,00	0,00	0,00
<b>73</b>	<b>Impôts et taxes</b>	<b>0,00</b>	<b>4 154 757,97</b>	<b>0,00</b>	<b>0,00</b>	<b>0,00</b>	<b>0,00</b>	<b>0,00</b>	<b>0,00</b>	<b>0,00</b>
7337	Droits de stationnement	0,00	4 154 757,97	0,00	0,00	0,00	0,00	0,00	0,00	0,00
<b>74</b>	<b>Dotations et participations</b>	<b>0,00</b>	<b>320,00</b>	<b>0,00</b>	<b>4 433,44</b>	<b>0,00</b>	<b>0,00</b>	<b>0,00</b>	<b>0,00</b>	<b>0,00</b>

VILLE DE REIMS - BUDGET PRINCIPAL - CA - 2017

(2)	Libellé	Sous-fonction 82					Sous fonction 83			
		820 Services communs	821 Equipements de voirie	822 Voirie communale et routes	823 Espaces verts urbains	824 Autres opérations d'aménagement urbain	830 Services communs	831 Aménagement des eaux	832 Act° spécif. lutte contre la pollution	833 Préservation du milieu naturel
74718	Autres participations Etat	0,00	320,00	0,00	0,00	0,00	0,00	0,00	0,00	
7478	Participat° Autres organismes	0,00	0,00	0,00	4 433,44	0,00	0,00	0,00	0,00	
<b>75</b>	<b>Autres produits de gestion courante</b>	<b>0,00</b>	<b>0,00</b>	<b>0,00</b>	<b>0,00</b>	<b>440 255,55</b>	<b>0,00</b>	<b>0,00</b>	<b>0,00</b>	
752	Revenus des immeubles	0,00	0,00	0,00	0,00	440 255,55	0,00	0,00	0,00	
757	Redevances versées par fermiers, conces.	0,00	0,00	0,00	0,00	0,00	0,00	0,00	0,00	
<b>76</b>	<b>Produits financiers</b>	<b>0,00</b>	<b>0,00</b>	<b>0,00</b>	<b>0,00</b>	<b>0,00</b>	<b>0,00</b>	<b>0,00</b>	<b>0,00</b>	
<b>77</b>	<b>Produits exceptionnels</b>	<b>0,00</b>	<b>3 824,00</b>	<b>0,00</b>	<b>16 635,00</b>	<b>3 972 199,48</b>	<b>53 556,00</b>	<b>0,00</b>	<b>0,00</b>	
7711	Dédits et pénalités perçus	0,00	0,00	0,00	10 000,00	0,00	0,00	0,00	0,00	
7718	Autres produits except. opérat° gestion	0,00	3 824,00	0,00	0,00	510,00	0,00	0,00	0,00	
775	Produits des cessions d'immobilisations	0,00	0,00	0,00	6 635,00	3 971 007,26	0,00	0,00	0,00	
7788	Produits exceptionnels divers	0,00	0,00	0,00	0,00	682,22	53 556,00	0,00	0,00	
<b>78</b>	<b>Reprise sur amortissements et provisions</b>	<b>0,00</b>	<b>0,00</b>	<b>0,00</b>	<b>0,00</b>	<b>0,00</b>	<b>0,00</b>	<b>0,00</b>	<b>0,00</b>	
<b>Restes à réaliser au 31/12</b>		<b>0,00</b>	<b>0,00</b>	<b>0,00</b>	<b>0,00</b>	<b>0,00</b>	<b>0,00</b>	<b>0,00</b>	<b>0,00</b>	
<b>SOLDE (3)</b>		<b>594 279,81</b>	<b>3 064 559,30</b>	<b>-1 734 511,64</b>	<b>-8 204 321,93</b>	<b>-2 050 045,05</b>	<b>33 916,01</b>	<b>0,00</b>	<b>-4 440,00</b>	

(1) La production de cet état est obligatoire pour les communes de 3 500 habitants et plus, les groupements comprenant au moins une telle commune, leurs établissements et services administratifs hormis les caisses des écoles et les services à activité unique érigés en établissement public ou budget annexe (L. 2312-3, R. 2311-1 et R. 2311-10). Dans les communes de 3 500 habitants et plus, le croisement par fonction est fait à un chiffre (correspondant à la fonction). Dans les communes de 10 000 habitants et plus, le croisement par fonction est fait au niveau le plus détaillé de la nomenclature fonctionnelle (sous-fonction ou rubrique). Les groupements et leurs établissements publics suivent les règles de production et de présentation applicables à la commune membre comptant le plus grand nombre d'habitants (articles L. 5211-36 a1 et R. 5211-14 + L. 5711-1 et R. 5711-2 du CGCT).

(2) Le croisement par nature est fait au niveau de chacun des articles budgétaires.

(3) Le solde correspond à la différence entre les recettes et les dépenses. Les dépenses et les recettes correspondent à la somme des dépenses et des Réalisations ainsi que des restes à réaliser et des reports (ligne budgétaire 001 et 002). Les lignes reports 001 et 002 apparaissent à la colonne 01-Non ventilables.

<b>IV – ANNEXES</b>	<b>IV</b>
<b>ELEMENTS DU BILAN PRESENTATION CROISEE PAR FONCTION (1) – DETAIL FONCTIONNEMENT</b>	<b>A1.1</b>

**FONCTION 9 – Action économique**

(2)	Libellé	90 Interventions économiques	91 Foires et marchés	92 Aides à l'agriculture et aux industries	93 Aides à l'énergie, indus. manufact., BTP	94 Aides commerce et services marchands	95 Aides au tourisme	96 Aides aux services publics	Total
<b>DEPENSES</b>		<b>3 106 939,26</b>	<b>604 160,44</b>	<b>0,00</b>	<b>0,00</b>	<b>471 143,24</b>	<b>35 404,89</b>	<b>0,00</b>	<b>4 217 647,83</b>
Réalizations		3 106 939,26	604 160,44	0,00	0,00	471 143,24	35 404,89	0,00	4 217 647,83
<b>002</b>	<b>Résultat de fonctionnement reporté</b>	<b>0,00</b>	<b>0,00</b>	<b>0,00</b>	<b>0,00</b>	<b>0,00</b>	<b>0,00</b>	<b>0,00</b>	<b>0,00</b>
<b>011</b>	<b>Charges à caractère général</b>	<b>180 741,14</b>	<b>587 955,37</b>	<b>0,00</b>	<b>0,00</b>	<b>43 168,30</b>	<b>35 404,89</b>	<b>0,00</b>	<b>847 269,70</b>
605	Achats matériel, équipements et travaux	0,00	260,48	0,00	0,00	0,00	0,00	0,00	260,48
60611	Eau et assainissement	0,00	8 118,42	0,00	0,00	0,00	0,00	0,00	8 118,42
60612	Energie - Electricité	0,00	62 610,08	0,00	0,00	0,00	12 012,37	0,00	74 622,45
6068	Autres matières et fournitures	0,00	1 480,77	0,00	0,00	1 722,10	0,00	0,00	3 202,87
6135	Locations mobilières	0,00	0,00	0,00	0,00	15 240,00	0,00	0,00	15 240,00
61521	Entretien terrains	0,00	238,35	0,00	0,00	0,00	0,00	0,00	238,35
615221	Entretien, réparations bâtiments publics	11 741,14	40 104,72	0,00	0,00	584,46	0,00	0,00	52 430,32
6156	Maintenance	0,00	147 443,12	0,00	0,00	0,00	0,00	0,00	147 443,12
6227	Frais d'actes et de contentieux	0,00	10 000,00	0,00	0,00	0,00	0,00	0,00	10 000,00
6231	Annonces et insertions	0,00	0,00	0,00	0,00	593,20	0,00	0,00	593,20
6238	Divers	0,00	0,00	0,00	0,00	19 224,00	4 615,42	0,00	23 839,42
6257	Réceptions	0,00	0,00	0,00	0,00	12,60	2 741,77	0,00	2 754,37
6281	Concours divers (cotisations)	0,00	0,00	0,00	0,00	2 000,00	4 420,00	0,00	6 420,00
6282	Frais de gardiennage (églises, forêts, .	0,00	260 219,43	0,00	0,00	3 053,44	362,93	0,00	263 635,80
6288	Autres services extérieurs	0,00	0,00	0,00	0,00	738,50	11 252,40	0,00	11 990,90
63512	Taxes foncières	147 050,00	50 032,00	0,00	0,00	0,00	0,00	0,00	197 082,00
63513	Autres impôts locaux	21 950,00	7 448,00	0,00	0,00	0,00	0,00	0,00	29 398,00
<b>012</b>	<b>Charges de personnel, frais assimilés</b>	<b>138 919,89</b>	<b>0,00</b>	<b>0,00</b>	<b>0,00</b>	<b>0,00</b>	<b>0,00</b>	<b>0,00</b>	<b>138 919,89</b>
6218	Autre personnel extérieur	10 533,56	0,00	0,00	0,00	0,00	0,00	0,00	10 533,56
6331	Versement de transport	1 190,06	0,00	0,00	0,00	0,00	0,00	0,00	1 190,06
6336	Cotisations CNFPT et CDGFPT	653,43	0,00	0,00	0,00	0,00	0,00	0,00	653,43
6338	Autres impôts, taxes sur rémunérations	204,52	0,00	0,00	0,00	0,00	0,00	0,00	204,52
64111	Rémunération principale titulaires	51 830,89	0,00	0,00	0,00	0,00	0,00	0,00	51 830,89

VILLE DE REIMS - BUDGET PRINCIPAL - CA - 2017

(2)	Libellé	90 Interventions économiques	91 Foires et marchés	92 Aides à l'agriculture et aux industries	93 Aides à l'énergie, indus. manufact., BTP	94 Aides commerce et services marchands	95 Aides au tourisme	96 Aides aux services publics	Total
64112	NBI, SFT, indemnité résidence	2 763,76	0,00	0,00	0,00	0,00	0,00	0,00	2 763,76
64118	Autres indemnités titulaires	24 234,38	0,00	0,00	0,00	0,00	0,00	0,00	24 234,38
64131	Rémunérations non tit.	15 755,72	0,00	0,00	0,00	0,00	0,00	0,00	15 755,72
6451	Cotisations à l'U.R.S.S.A.F.	13 955,31	0,00	0,00	0,00	0,00	0,00	0,00	13 955,31
6453	Cotisations aux caisses de retraites	17 445,80	0,00	0,00	0,00	0,00	0,00	0,00	17 445,80
6455	Cotisations pour assurance du personnel	352,46	0,00	0,00	0,00	0,00	0,00	0,00	352,46
<b>014</b>	<b>Atténuations de produits</b>	<b>0,00</b>	<b>0,00</b>	<b>0,00</b>	<b>0,00</b>	<b>0,00</b>	<b>0,00</b>	<b>0,00</b>	<b>0,00</b>
<b>042</b>	<b>Opérat° ordre transfert entre sections</b>	<b>0,00</b>	<b>0,00</b>	<b>0,00</b>	<b>0,00</b>	<b>0,00</b>	<b>0,00</b>	<b>0,00</b>	<b>0,00</b>
<b>043</b>	<b>Opérat° ordre intérieur de la section</b>	<b>0,00</b>	<b>0,00</b>	<b>0,00</b>	<b>0,00</b>	<b>0,00</b>	<b>0,00</b>	<b>0,00</b>	<b>0,00</b>
<b>65</b>	<b>Autres charges de gestion courante</b>	<b>1 000,00</b>	<b>0,00</b>	<b>0,00</b>	<b>0,00</b>	<b>354 420,19</b>	<b>0,00</b>	<b>0,00</b>	<b>355 420,19</b>
65737	Autres établissements publics locaux	0,00	0,00	0,00	0,00	2 862,19	0,00	0,00	2 862,19
6574	Subv. fonct. Associat°, personnes privée	1 000,00	0,00	0,00	0,00	351 558,00	0,00	0,00	352 558,00
<b>656</b>	<b>Frais fonctionnement des groupes d'élus</b>	<b>0,00</b>	<b>0,00</b>	<b>0,00</b>	<b>0,00</b>	<b>0,00</b>	<b>0,00</b>	<b>0,00</b>	<b>0,00</b>
<b>66</b>	<b>Charges financières</b>	<b>0,00</b>	<b>0,00</b>	<b>0,00</b>	<b>0,00</b>	<b>0,00</b>	<b>0,00</b>	<b>0,00</b>	<b>0,00</b>
<b>67</b>	<b>Charges exceptionnelles</b>	<b>2 786 278,23</b>	<b>16 205,07</b>	<b>0,00</b>	<b>0,00</b>	<b>73 554,75</b>	<b>0,00</b>	<b>0,00</b>	<b>2 876 038,05</b>
6711	Intérêts moratoires, pénalités / marché	0,00	3 991,14	0,00	0,00	0,00	0,00	0,00	3 991,14
6714	Bourses et prix	0,00	0,00	0,00	0,00	3 000,00	0,00	0,00	3 000,00
6718	Autres charges exceptionnelles gestion	0,00	12 213,93	0,00	0,00	0,00	0,00	0,00	12 213,93
67443	Subv. aux fermiers et concessionnaires	2 786 278,23	0,00	0,00	0,00	0,00	0,00	0,00	2 786 278,23
6745	Subv. aux personnes de droit privé	0,00	0,00	0,00	0,00	70 554,75	0,00	0,00	70 554,75
<b>68</b>	<b>Dot. aux amortissements et provisions</b>	<b>0,00</b>	<b>0,00</b>	<b>0,00</b>	<b>0,00</b>	<b>0,00</b>	<b>0,00</b>	<b>0,00</b>	<b>0,00</b>
<b>Restes à réaliser au 31/12</b>		<b>0,00</b>	<b>0,00</b>	<b>0,00</b>	<b>0,00</b>	<b>0,00</b>	<b>0,00</b>	<b>0,00</b>	<b>0,00</b>
<b>RECETTES</b>		<b>1 233 919,69</b>	<b>644 593,75</b>	<b>0,00</b>	<b>0,00</b>	<b>112 252,44</b>	<b>775,00</b>	<b>0,00</b>	<b>1 991 540,88</b>
<b>Réalisations</b>		<b>1 233 919,69</b>	<b>644 593,75</b>	<b>0,00</b>	<b>0,00</b>	<b>112 252,44</b>	<b>775,00</b>	<b>0,00</b>	<b>1 991 540,88</b>
<b>002</b>	<b>Résultat de fonctionnement reporté</b>	<b>0,00</b>	<b>0,00</b>	<b>0,00</b>	<b>0,00</b>	<b>0,00</b>	<b>0,00</b>	<b>0,00</b>	<b>0,00</b>
<b>013</b>	<b>Atténuations de charges</b>	<b>0,00</b>	<b>0,00</b>	<b>0,00</b>	<b>0,00</b>	<b>0,00</b>	<b>0,00</b>	<b>0,00</b>	<b>0,00</b>
<b>042</b>	<b>Opérat° ordre transfert entre sections</b>	<b>0,00</b>	<b>16 839,69</b>	<b>0,00</b>	<b>0,00</b>	<b>0,00</b>	<b>0,00</b>	<b>0,00</b>	<b>16 839,69</b>

VILLE DE REIMS - BUDGET PRINCIPAL - CA - 2017

(2)	Libellé	90 Interventions économiques	91 Foires et marchés	92 Aides à l'agriculture et aux industries	93 Aides à l'énergie, indus. manufact., BTP	94 Aides commerce et services marchands	95 Aides au tourisme	96 Aides aux services publics	Total
722	Immobilisations corporelles	0,00	16 839,69	0,00	0,00	0,00	0,00	0,00	16 839,69
<b>043</b>	<b>Opérat° ordre intérieur de la section</b>	<b>0,00</b>	<b>0,00</b>	<b>0,00</b>	<b>0,00</b>	<b>0,00</b>	<b>0,00</b>	<b>0,00</b>	<b>0,00</b>
<b>70</b>	<b>Produits des services, du domaine, vente</b>	<b>21 950,00</b>	<b>469 166,72</b>	<b>0,00</b>	<b>0,00</b>	<b>1 053,94</b>	<b>0,00</b>	<b>0,00</b>	<b>492 170,66</b>
70328	Autres droits stationnement et location	0,00	410 420,72	0,00	0,00	0,00	0,00	0,00	410 420,72
70878	Remb. frais par d'autres redevables	21 950,00	58 746,00	0,00	0,00	1 053,94	0,00	0,00	81 749,94
<b>73</b>	<b>Impôts et taxes</b>	<b>0,00</b>	<b>0,00</b>	<b>0,00</b>	<b>0,00</b>	<b>0,00</b>	<b>0,00</b>	<b>0,00</b>	<b>0,00</b>
<b>74</b>	<b>Dotations et participations</b>	<b>0,00</b>	<b>0,00</b>	<b>0,00</b>	<b>0,00</b>	<b>90 000,00</b>	<b>775,00</b>	<b>0,00</b>	<b>90 775,00</b>
7473	Participat° Départements	0,00	0,00	0,00	0,00	0,00	775,00	0,00	775,00
7478	Participat° Autres organismes	0,00	0,00	0,00	0,00	90 000,00	0,00	0,00	90 000,00
<b>75</b>	<b>Autres produits de gestion courante</b>	<b>1 211 969,69</b>	<b>158 587,34</b>	<b>0,00</b>	<b>0,00</b>	<b>21 198,50</b>	<b>0,00</b>	<b>0,00</b>	<b>1 391 755,53</b>
752	Revenus des immeubles	0,00	83 420,57	0,00	0,00	21 198,50	0,00	0,00	104 619,07
757	Redevances versées par fermiers, conces.	1 211 969,69	75 166,77	0,00	0,00	0,00	0,00	0,00	1 287 136,46
<b>76</b>	<b>Produits financiers</b>	<b>0,00</b>	<b>0,00</b>	<b>0,00</b>	<b>0,00</b>	<b>0,00</b>	<b>0,00</b>	<b>0,00</b>	<b>0,00</b>
<b>77</b>	<b>Produits exceptionnels</b>	<b>0,00</b>	<b>0,00</b>	<b>0,00</b>	<b>0,00</b>	<b>0,00</b>	<b>0,00</b>	<b>0,00</b>	<b>0,00</b>
<b>78</b>	<b>Reprise sur amortissements et provisions</b>	<b>0,00</b>	<b>0,00</b>	<b>0,00</b>	<b>0,00</b>	<b>0,00</b>	<b>0,00</b>	<b>0,00</b>	<b>0,00</b>
<b>Restes à réaliser au 31/12</b>		<b>0,00</b>	<b>0,00</b>	<b>0,00</b>	<b>0,00</b>	<b>0,00</b>	<b>0,00</b>	<b>0,00</b>	<b>0,00</b>
<b>SOLDE (3)</b>		<b>-1 873 019,57</b>	<b>40 433,31</b>	<b>0,00</b>	<b>0,00</b>	<b>-358 890,80</b>	<b>-34 629,89</b>	<b>0,00</b>	<b>-2 226 106,95</b>

(1) La production de cet état est obligatoire pour les communes de 3 500 habitants et plus, les groupements comprenant au moins une telle commune, leurs établissements et services administratifs hormis les caisses des écoles et les services à activité unique érigés en établissement public ou budget annexe (L. 2312-3, R. 2311-1 et R. 2311-10). Dans les communes de 3 500 habitants et plus, le croisement par fonction est fait à un chiffre (correspondant à la fonction). Dans les communes de 10 000 habitants et plus, le croisement par fonction est fait au niveau le plus détaillé de la nomenclature fonctionnelle (sous-fonction ou rubrique). Les groupements et leurs établissements publics suivent les règles de production et de présentation applicables à la commune membre comptant le plus grand nombre d'habitants (articles L. 5211-36 a1 et R. 5211-14 + L. 5711-1 et R. 5711-2 du CGCT).

(2) Le croisement par nature est fait au niveau de chacun des articles budgétaires.

(3) Le solde correspond à la différence entre les recettes et les dépenses. Les dépenses et les recettes correspondent à la somme des dépenses et des Réalisations ainsi que des restes à réaliser et des reports (ligne budgétaire 001 et 002). Les lignes reports 001 et 002 apparaissent à la colonne 01-Non ventilables.

<b>IV – ANNEXES</b>	<b>IV</b>
<b>ELEMENTS DU BILAN</b>	
<b>PRESENTATION CROISEE PAR FONCTION – DETAIL INVESTISSEMENT</b>	<b>A1.2</b>

### FONCTION 0 – Services généraux des administrations publiques locales

(1)	Libellé	01 Opérations non ventilables	02 Administration générale	03 Justice	04 Coopérat° décentralisée, act° européen.	Total
<b>DEPENSES (2)</b>		61 627 397,14	6 882 649,83	0,00	5 274,00	68 515 320,97
Réalizations		61 568 891,15	6 882 649,83	0,00	5 274,00	68 456 814,98
001	Solde d'exécution sect° d'investissement	27 052 357,93	0,00	0,00	0,00	27 052 357,93
010	Stocks	0,00	0,00	0,00	0,00	0,00
040	Opérat° ordre transfert entre sections	642 971,69	325 239,41	0,00	0,00	968 211,10
13911	Etat et établissements nationaux	125 263,44	0,00	0,00	0,00	125 263,44
13912	Sub. transf cpte résult. Régions	14 030,98	0,00	0,00	0,00	14 030,98
13913	Sub. transf cpte résult. Départements	11 526,39	0,00	0,00	0,00	11 526,39
13916	Sub. transf cpte résult. Autres EPL	492 150,88	0,00	0,00	0,00	492 150,88
192	Plus ou moins-values sur cession immo.	0,00	8 889,79	0,00	0,00	8 889,79
2313	Constructions	0,00	316 349,62	0,00	0,00	316 349,62
041	Opérations patrimoniales	0,00	0,00	0,00	0,00	0,00
10	Dotations, fonds divers et réserves	227 919,00	0,00	0,00	0,00	227 919,00
10223	TLE	227 919,00	0,00	0,00	0,00	227 919,00
13	Subventions d'investissement	0,00	0,00	0,00	0,00	0,00
16	Emprunts et dettes assimilées	33 645 627,03	0,00	0,00	0,00	33 645 627,03
1641	Emprunts en euros	22 036 019,98	0,00	0,00	0,00	22 036 019,98
16441	Opérat° afférentes à l'emprunt	11 520 471,67	0,00	0,00	0,00	11 520 471,67
165	Dépôts et cautionnements reçus	86 765,13	0,00	0,00	0,00	86 765,13
16818	Emprunts - Autres prêteurs	2 370,25	0,00	0,00	0,00	2 370,25
18	Compte de liaison : affectat° (BA,régie)	0,00	0,00	0,00	0,00	0,00
20	Immobilisations incorporelles	0,00	412 050,80	0,00	0,00	412 050,80
2031	Frais d'études	0,00	24 671,88	0,00	0,00	24 671,88
2033	Frais d'insertion	0,00	44 390,75	0,00	0,00	44 390,75
2051	Concessions, droits similaires	0,00	342 988,17	0,00	0,00	342 988,17
204	Subventions d'équipement versées	0,00	113 119,48	0,00	0,00	113 119,48
2041512	GFP rat : Bâtiments, installations	0,00	113 119,48	0,00	0,00	113 119,48

VILLE DE REIMS - BUDGET PRINCIPAL - CA - 2017

(1)	Libellé	01 Opérations non ventilables	02 Administration générale	03 Justice	04 Coopérat° décentralisée, act° européen.	Total
<b>21</b>	<b>Immobilisations corporelles</b>	<b>0,00</b>	<b>1 495 294,19</b>	<b>0,00</b>	<b>0,00</b>	<b>1 495 294,19</b>
2152	Installations de voirie	0,00	19 916,74	0,00	0,00	19 916,74
2158	Autres inst.,matériel,outil. techniques	0,00	89 837,71	0,00	0,00	89 837,71
2182	Matériel de transport	0,00	316 070,43	0,00	0,00	316 070,43
2183	Matériel de bureau et informatique	0,00	719 933,36	0,00	0,00	719 933,36
2184	Mobilier	0,00	115 083,10	0,00	0,00	115 083,10
2188	Autres immobilisations corporelles	0,00	234 452,85	0,00	0,00	234 452,85
<b>22</b>	<b>Immobilisations reçues en affectation</b>	<b>0,00</b>	<b>0,00</b>	<b>0,00</b>	<b>0,00</b>	<b>0,00</b>
<b>23</b>	<b>Immobilisations en cours</b>	<b>0,00</b>	<b>4 536 945,95</b>	<b>0,00</b>	<b>5 274,00</b>	<b>4 542 219,95</b>
2312	Agencements et aménagements de terrains	0,00	190 408,02	0,00	0,00	190 408,02
2313	Constructions	0,00	4 210 763,13	0,00	5 274,00	4 216 037,13
2315	Installat°, matériel et outillage techni	0,00	79 222,26	0,00	0,00	79 222,26
238	Avances versées commandes immo. incorp.	0,00	56 552,54	0,00	0,00	56 552,54
<b>26</b>	<b>Participat° et créances rattachées</b>	<b>15,50</b>	<b>0,00</b>	<b>0,00</b>	<b>0,00</b>	<b>15,50</b>
261	Titres de participation	15,50	0,00	0,00	0,00	15,50
<b>27</b>	<b>Autres immobilisations financières</b>	<b>0,00</b>	<b>0,00</b>	<b>0,00</b>	<b>0,00</b>	<b>0,00</b>
Opérations d'équipement		0,00	0,00	0,00	0,00	0,00
Opérations pour compte de tiers		0,00	0,00	0,00	0,00	0,00
Restes à réaliser au 31/12		58 505,99	0,00	0,00	0,00	58 505,99
<b>RECETTES (2)</b>		<b>75 169 128,94</b>	<b>137 787,55</b>	<b>0,00</b>	<b>0,00</b>	<b>75 306 916,49</b>
Réalizations		75 169 128,94	137 787,55	0,00	0,00	75 306 916,49
<b>001</b>	<b>Solde d'exécution sect° d'investissement</b>	<b>0,00</b>	<b>0,00</b>	<b>0,00</b>	<b>0,00</b>	<b>0,00</b>
<b>010</b>	<b>Stocks</b>	<b>0,00</b>	<b>0,00</b>	<b>0,00</b>	<b>0,00</b>	<b>0,00</b>
<b>040</b>	<b>Opérat° ordre transfert entre sections</b>	<b>12 608 992,64</b>	<b>106 704,24</b>	<b>0,00</b>	<b>0,00</b>	<b>12 715 696,88</b>
192	Plus ou moins-values sur cession immo.	0,00	78 355,48	0,00	0,00	78 355,48
21571	Matériel roulant	0,00	7 836,11	0,00	0,00	7 836,11
21578	Autre matériel et outillage de voirie	0,00	717,53	0,00	0,00	717,53
2158	Autres inst.,matériel,outil. techniques	0,00	10 526,97	0,00	0,00	10 526,97
2182	Matériel de transport	0,00	7 462,93	0,00	0,00	7 462,93
2184	Mobilier	0,00	1 805,22	0,00	0,00	1 805,22
261	Titres de participation	328 832,00	0,00	0,00	0,00	328 832,00
2802	Frais liés à la réalisation des document	8 247,00	0,00	0,00	0,00	8 247,00
28033	Frais d'insertion	198,25	0,00	0,00	0,00	198,25
28041512	GFP rat : Bâtiments, installations	5 048 886,23	0,00	0,00	0,00	5 048 886,23
28041621	CCAS : Bien mobilier, matériel	2 855,00	0,00	0,00	0,00	2 855,00



VILLE DE REIMS - BUDGET PRINCIPAL - CA - 2017

(1)	Libellé	01 Opérations non ventilables	02 Administration générale	03 Justice	04 Coopérat° décentralisée, act° européen.	Total
28041641	IC : Bien mobilier, matériel	61 468,00	0,00	0,00	0,00	61 468,00
2804171	Autres EPL : Bien mobilier, matériel	18 420,00	0,00	0,00	0,00	18 420,00
2804172	Autres EPL : Bâtiments, installations	54 157,00	0,00	0,00	0,00	54 157,00
2804181	Autres org pub - Biens mob, mat, études	30 000,00	0,00	0,00	0,00	30 000,00
2804182	Autres org pub - Bâtiments et installat°	33 333,00	0,00	0,00	0,00	33 333,00
280421	Privé : Bien mobilier, matériel	464 633,13	0,00	0,00	0,00	464 633,13
280422	Privé : Bâtiments, installations	364 792,41	0,00	0,00	0,00	364 792,41
2804412	Sub nat org pub - Bâtiments, installat°	12,00	0,00	0,00	0,00	12,00
28051	Concessions et droits similaires	697 473,28	0,00	0,00	0,00	697 473,28
28132	Immeubles de rapport	161 491,00	0,00	0,00	0,00	161 491,00
28135	Installations générales, agencements, ..	46 262,40	0,00	0,00	0,00	46 262,40
28152	Installations de voirie	647 374,97	0,00	0,00	0,00	647 374,97
281571	Matériel roulant	474 413,22	0,00	0,00	0,00	474 413,22
281578	Autre matériel et outillage de voirie	38 303,52	0,00	0,00	0,00	38 303,52
28158	Autres installat°, matériel et outillage	560 233,27	0,00	0,00	0,00	560 233,27
28181	Installations générales, aménagt divers	13 388,70	0,00	0,00	0,00	13 388,70
28182	Matériel de transport	625 585,73	0,00	0,00	0,00	625 585,73
28183	Matériel de bureau et informatique	1 878 780,61	0,00	0,00	0,00	1 878 780,61
28184	Mobilier	368 083,92	0,00	0,00	0,00	368 083,92
28188	Autres immo. corporelles	681 768,00	0,00	0,00	0,00	681 768,00
<b>041</b>	<b>Opérations patrimoniales</b>	<b>0,00</b>	<b>0,00</b>	<b>0,00</b>	<b>0,00</b>	<b>0,00</b>
<b>10</b>	<b>Dotations, fonds divers et réserves</b>	<b>49 637 586,96</b>	<b>0,00</b>	<b>0,00</b>	<b>0,00</b>	<b>49 637 586,96</b>
10222	FCTVA	9 172 026,35	0,00	0,00	0,00	9 172 026,35
10223	TLE	4 953,00	0,00	0,00	0,00	4 953,00
10226	Taxe d'aménagement	1 100 279,68	0,00	0,00	0,00	1 100 279,68
1068	Excédents de fonctionnement capitalisés	39 360 327,93	0,00	0,00	0,00	39 360 327,93
<b>13</b>	<b>Subventions d'investissement</b>	<b>0,00</b>	<b>0,00</b>	<b>0,00</b>	<b>0,00</b>	<b>0,00</b>
<b>16</b>	<b>Emprunts et dettes assimilées</b>	<b>10 002 911,00</b>	<b>0,00</b>	<b>0,00</b>	<b>0,00</b>	<b>10 002 911,00</b>
1641	Emprunts en euros	10 000 000,00	0,00	0,00	0,00	10 000 000,00
165	Dépôts et cautionnements reçus	2 911,00	0,00	0,00	0,00	2 911,00
<b>18</b>	<b>Compte de liaison : affectat° (BA,régie)</b>	<b>0,00</b>	<b>0,00</b>	<b>0,00</b>	<b>0,00</b>	<b>0,00</b>
<b>20</b>	<b>Immobilisations incorporelles</b>	<b>0,00</b>	<b>0,00</b>	<b>0,00</b>	<b>0,00</b>	<b>0,00</b>
<b>204</b>	<b>Subventions d'équipement versées</b>	<b>0,00</b>	<b>0,00</b>	<b>0,00</b>	<b>0,00</b>	<b>0,00</b>
<b>21</b>	<b>Immobilisations corporelles</b>	<b>0,00</b>	<b>0,00</b>	<b>0,00</b>	<b>0,00</b>	<b>0,00</b>
<b>22</b>	<b>Immobilisations reçues en affectation</b>	<b>0,00</b>	<b>0,00</b>	<b>0,00</b>	<b>0,00</b>	<b>0,00</b>

VILLE DE REIMS - BUDGET PRINCIPAL - CA - 2017

(1)	Libellé	01 Opérations non ventilables	02 Administration générale	03 Justice	04 Coopérat° décentralisée, act° européen.	Total
23	Immobilisations en cours	0,00	31 083,31	0,00	0,00	31 083,31
238	Avances versées commandes immo. incorp.	0,00	31 083,31	0,00	0,00	31 083,31
26	Participat° et créances rattachées	0,00	0,00	0,00	0,00	0,00
27	Autres immobilisations financières	2 919 638,34	0,00	0,00	0,00	2 919 638,34
276351	Créance GFP de rattachement	2 919 638,34	0,00	0,00	0,00	2 919 638,34
Opérations pour compte de tiers		0,00	0,00	0,00	0,00	0,00
Restes à réaliser au 31/12		0,00	0,00	0,00	0,00	0,00
<b>SOLDE (2)</b>		13 541 731,80	-6 744 862,28	0,00	-5 274,00	6 791 595,52

(1)	Libellé	Sous-fonction 02						Sous-fonction 04		
		020 Administrat°générale collectivité	021 Assemblée locale	022 Administration générale de l'état	023 Information, communication, publicité	024 Fêtes et cérémonies	025 Aides aux assoc. (non classées ailleurs)	026 Cimetières et pompes funèbres	041 Subvention globale	048 Autres act° de coopérat° décentralisée
<b>DEPENSES (2)</b>		6 218 672,58	0,00	9 996,00	0,00	276 955,91	51 475,49	325 549,85	5 274,00	0,00
Réalizations		6 218 672,58	0,00	9 996,00	0,00	276 955,91	51 475,49	325 549,85	5 274,00	0,00
001	Solde d'exécution sect° d'investissement	0,00	0,00	0,00	0,00	0,00	0,00	0,00	0,00	0,00
010	Stocks	0,00	0,00	0,00	0,00	0,00	0,00	0,00	0,00	0,00
040	Opérat° ordre transfert entre sections	299 249,67	0,00	0,00	0,00	16 187,16	306,00	9 496,58	0,00	0,00
13911	Etat et établissements nationaux	0,00	0,00	0,00	0,00	0,00	0,00	0,00	0,00	0,00
13912	Sub. transf cpte résult. Régions	0,00	0,00	0,00	0,00	0,00	0,00	0,00	0,00	0,00
13913	Sub. transf cpte résult. Départements	0,00	0,00	0,00	0,00	0,00	0,00	0,00	0,00	0,00
13916	Sub. transf cpte résult. Autres EPL	0,00	0,00	0,00	0,00	0,00	0,00	0,00	0,00	0,00
192	Plus ou moins-values sur cession immo.	8 889,79	0,00	0,00	0,00	0,00	0,00	0,00	0,00	0,00
2313	Constructions	290 359,88	0,00	0,00	0,00	16 187,16	306,00	9 496,58	0,00	0,00
041	Opérations patrimoniales	0,00	0,00	0,00	0,00	0,00	0,00	0,00	0,00	0,00
10	Dotations, fonds divers et réserves	0,00	0,00	0,00	0,00	0,00	0,00	0,00	0,00	0,00
10223	TLE	0,00	0,00	0,00	0,00	0,00	0,00	0,00	0,00	0,00
13	Subventions d'investissement	0,00	0,00	0,00	0,00	0,00	0,00	0,00	0,00	0,00

VILLE DE REIMS - BUDGET PRINCIPAL - CA - 2017

(1)	Libellé	Sous-fonction 02							Sous-fonction 04	
		020 Administrat°générale collectivité	021 Assemblée locale	022 Administration générale de l'état	023 Information, communication, publicité	024 Fêtes et cérémonies	025 Aides aux assoc. (non classées ailleurs)	026 Cimetières et pompes funèbres	041 Subvention globale	048 Autres act° de coopérat° décentralisée
<b>16</b>	<b>Emprunts et dettes assimilées</b>	<b>0,00</b>	<b>0,00</b>	<b>0,00</b>	<b>0,00</b>	<b>0,00</b>	<b>0,00</b>	<b>0,00</b>	<b>0,00</b>	<b>0,00</b>
1641	Emprunts en euros	0,00	0,00	0,00	0,00	0,00	0,00	0,00	0,00	0,00
16441	Opérat° afférentes à l'emprunt	0,00	0,00	0,00	0,00	0,00	0,00	0,00	0,00	0,00
165	Dépôts et cautionnements reçus	0,00	0,00	0,00	0,00	0,00	0,00	0,00	0,00	0,00
16818	Emprunts - Autres prêteurs	0,00	0,00	0,00	0,00	0,00	0,00	0,00	0,00	0,00
<b>18</b>	<b>Compte de liaison : affectat° (BA,régie)</b>	<b>0,00</b>	<b>0,00</b>	<b>0,00</b>	<b>0,00</b>	<b>0,00</b>	<b>0,00</b>	<b>0,00</b>	<b>0,00</b>	<b>0,00</b>
<b>20</b>	<b>Immobilisations incorporelles</b>	<b>412 050,80</b>	<b>0,00</b>	<b>0,00</b>	<b>0,00</b>	<b>0,00</b>	<b>0,00</b>	<b>0,00</b>	<b>0,00</b>	<b>0,00</b>
2031	Frais d'études	24 671,88	0,00	0,00	0,00	0,00	0,00	0,00	0,00	0,00
2033	Frais d'insertion	44 390,75	0,00	0,00	0,00	0,00	0,00	0,00	0,00	0,00
2051	Concessions, droits similaires	342 988,17	0,00	0,00	0,00	0,00	0,00	0,00	0,00	0,00
<b>204</b>	<b>Subventions d'équipement versées</b>	<b>113 119,48</b>	<b>0,00</b>	<b>0,00</b>	<b>0,00</b>	<b>0,00</b>	<b>0,00</b>	<b>0,00</b>	<b>0,00</b>	<b>0,00</b>
2041512	GFP rat : Bâtiments, installations	113 119,48	0,00	0,00	0,00	0,00	0,00	0,00	0,00	0,00
<b>21</b>	<b>Immobilisations corporelles</b>	<b>1 287 082,81</b>	<b>0,00</b>	<b>9 996,00</b>	<b>0,00</b>	<b>180 304,41</b>	<b>15 552,97</b>	<b>2 358,00</b>	<b>0,00</b>	<b>0,00</b>
2152	Installations de voirie	0,00	0,00	0,00	0,00	19 916,74	0,00	0,00	0,00	0,00
2158	Autres inst.,matériel,outil. techniques	87 479,71	0,00	0,00	0,00	0,00	0,00	2 358,00	0,00	0,00
2182	Matériel de transport	316 070,43	0,00	0,00	0,00	0,00	0,00	0,00	0,00	0,00
2183	Matériel de bureau et informatique	719 933,36	0,00	0,00	0,00	0,00	0,00	0,00	0,00	0,00
2184	Mobilier	104 156,46	0,00	0,00	0,00	0,00	10 926,64	0,00	0,00	0,00
2188	Autres immobilisations corporelles	59 442,85	0,00	9 996,00	0,00	160 387,67	4 626,33	0,00	0,00	0,00
<b>22</b>	<b>Immobilisations reçues en affectation</b>	<b>0,00</b>	<b>0,00</b>	<b>0,00</b>	<b>0,00</b>	<b>0,00</b>	<b>0,00</b>	<b>0,00</b>	<b>0,00</b>	<b>0,00</b>
<b>23</b>	<b>Immobilisations en cours</b>	<b>4 107 169,82</b>	<b>0,00</b>	<b>0,00</b>	<b>0,00</b>	<b>80 464,34</b>	<b>35 616,52</b>	<b>313 695,27</b>	<b>5 274,00</b>	<b>0,00</b>
2312	Agencements et aménagement de terrains	0,00	0,00	0,00	0,00	1 242,08	0,00	189 165,94	0,00	0,00
2313	Constructions	4 053 617,28	0,00	0,00	0,00	0,00	35 616,52	121 529,33	5 274,00	0,00

VILLE DE REIMS - BUDGET PRINCIPAL - CA - 2017

(1)	Libellé	Sous-fonction 02							Sous-fonction 04	
		020 Administrat°générale collectivité	021 Assemblée locale	022 Administration générale de l'état	023 Information, communication, publicité	024 Fêtes et cérémonies	025 Aides aux assoc. (non classées ailleurs)	026 Cimetières et pompes funèbres	041 Subvention globale	048 Autres act° de coopérat° décentralisée
2315	Installat°, matériel et outillage techni	0,00	0,00	0,00	0,00	79 222,26	0,00	0,00	0,00	0,00
238	Avances versées commandes immo. incorp.	53 552,54	0,00	0,00	0,00	0,00	0,00	3 000,00	0,00	0,00
<b>26</b>	<b>Participat° et créances rattachées</b>	<b>0,00</b>	<b>0,00</b>	<b>0,00</b>	<b>0,00</b>	<b>0,00</b>	<b>0,00</b>	<b>0,00</b>	<b>0,00</b>	<b>0,00</b>
261	Titres de participation	0,00	0,00	0,00	0,00	0,00	0,00	0,00	0,00	0,00
27	Autres immobilisations financières	0,00	0,00	0,00	0,00	0,00	0,00	0,00	0,00	0,00
Opérations d'équipement		0,00	0,00	0,00	0,00	0,00	0,00	0,00	0,00	0,00
Opérations pour compte de tiers		0,00	0,00	0,00	0,00	0,00	0,00	0,00	0,00	0,00
Restes à réaliser au 31/12		0,00	0,00	0,00	0,00	0,00	0,00	0,00	0,00	0,00
<b>RECETTES (2)</b>		<b>134 787,55</b>	<b>0,00</b>	<b>0,00</b>	<b>0,00</b>	<b>0,00</b>	<b>0,00</b>	<b>3 000,00</b>	<b>0,00</b>	<b>0,00</b>
Réalizations		134 787,55	0,00	0,00	0,00	0,00	0,00	3 000,00	0,00	0,00
001	Solde d'exécution sect° d'investissement	0,00	0,00	0,00	0,00	0,00	0,00	0,00	0,00	0,00
010	Stocks	0,00	0,00	0,00	0,00	0,00	0,00	0,00	0,00	0,00
040	Opérat° ordre transfert entre sections	106 704,24	0,00	0,00	0,00	0,00	0,00	0,00	0,00	0,00
192	Plus ou moins-values sur cession immo.	78 355,48	0,00	0,00	0,00	0,00	0,00	0,00	0,00	0,00
21571	Matériel roulant	7 836,11	0,00	0,00	0,00	0,00	0,00	0,00	0,00	0,00
21578	Autre matériel et outillage de voirie	717,53	0,00	0,00	0,00	0,00	0,00	0,00	0,00	0,00
2158	Autres inst.,matériel,outil. techniques	10 526,97	0,00	0,00	0,00	0,00	0,00	0,00	0,00	0,00
2182	Matériel de transport	7 462,93	0,00	0,00	0,00	0,00	0,00	0,00	0,00	0,00
2184	Mobilier	1 805,22	0,00	0,00	0,00	0,00	0,00	0,00	0,00	0,00
261	Titres de participation	0,00	0,00	0,00	0,00	0,00	0,00	0,00	0,00	0,00
2802	Frais liés à la réalisation des document	0,00	0,00	0,00	0,00	0,00	0,00	0,00	0,00	0,00
28033	Frais d'insertion	0,00	0,00	0,00	0,00	0,00	0,00	0,00	0,00	0,00
28041512	GFP rat : Bâtiments, installations	0,00	0,00	0,00	0,00	0,00	0,00	0,00	0,00	0,00
28041621	CCAS : Bien mobilier, matériel	0,00	0,00	0,00	0,00	0,00	0,00	0,00	0,00	0,00

VILLE DE REIMS - BUDGET PRINCIPAL - CA - 2017

(1)	Libellé	Sous-fonction 02							Sous-fonction 04	
		020 Administrat°générale collectivité	021 Assemblée locale	022 Administration générale de l'état	023 Information, communication, publicité	024 Fêtes et cérémonies	025 Aides aux assoc. (non classées ailleurs)	026 Cimetières et pompes funèbres	041 Subvention globale	048 Autres act° de coopérat° décentralisée
28041641	IC : Bien mobilier, matériel	0,00	0,00	0,00	0,00	0,00	0,00	0,00	0,00	0,00
2804171	Autres EPL : Bien mobilier, matériel	0,00	0,00	0,00	0,00	0,00	0,00	0,00	0,00	0,00
2804172	Autres EPL : Bâtiments, installations	0,00	0,00	0,00	0,00	0,00	0,00	0,00	0,00	0,00
2804181	Autres org pub - Biens mob, mat, études	0,00	0,00	0,00	0,00	0,00	0,00	0,00	0,00	0,00
2804182	Autres org pub - Bâtiments et installat°	0,00	0,00	0,00	0,00	0,00	0,00	0,00	0,00	0,00
280421	Privé : Bien mobilier, matériel	0,00	0,00	0,00	0,00	0,00	0,00	0,00	0,00	0,00
280422	Privé : Bâtiments, installations	0,00	0,00	0,00	0,00	0,00	0,00	0,00	0,00	0,00
2804412	Sub nat org pub - Bâtiments, installat°	0,00	0,00	0,00	0,00	0,00	0,00	0,00	0,00	0,00
28051	Concessions et droits similaires	0,00	0,00	0,00	0,00	0,00	0,00	0,00	0,00	0,00
28132	Immeubles de rapport	0,00	0,00	0,00	0,00	0,00	0,00	0,00	0,00	0,00
28135	Installations générales, agencements, ..	0,00	0,00	0,00	0,00	0,00	0,00	0,00	0,00	0,00
28152	Installations de voirie	0,00	0,00	0,00	0,00	0,00	0,00	0,00	0,00	0,00
281571	Matériel roulant	0,00	0,00	0,00	0,00	0,00	0,00	0,00	0,00	0,00
281578	Autre matériel et outillage de voirie	0,00	0,00	0,00	0,00	0,00	0,00	0,00	0,00	0,00
28158	Autres installat°, matériel et outillage	0,00	0,00	0,00	0,00	0,00	0,00	0,00	0,00	0,00
28181	Installations générales, aménagt divers	0,00	0,00	0,00	0,00	0,00	0,00	0,00	0,00	0,00
28182	Matériel de transport	0,00	0,00	0,00	0,00	0,00	0,00	0,00	0,00	0,00
28183	Matériel de bureau et informatique	0,00	0,00	0,00	0,00	0,00	0,00	0,00	0,00	0,00
28184	Mobilier	0,00	0,00	0,00	0,00	0,00	0,00	0,00	0,00	0,00
28188	Autres immo. corporelles	0,00	0,00	0,00	0,00	0,00	0,00	0,00	0,00	0,00
<b>041</b>	<b>Opérations patrimoniales</b>	<b>0,00</b>	<b>0,00</b>	<b>0,00</b>	<b>0,00</b>	<b>0,00</b>	<b>0,00</b>	<b>0,00</b>	<b>0,00</b>	<b>0,00</b>
<b>10</b>	<b>Dotations, fonds divers et réserves</b>	<b>0,00</b>	<b>0,00</b>	<b>0,00</b>	<b>0,00</b>	<b>0,00</b>	<b>0,00</b>	<b>0,00</b>	<b>0,00</b>	<b>0,00</b>
10222	FCTVA	0,00	0,00	0,00	0,00	0,00	0,00	0,00	0,00	0,00
10223	TLE	0,00	0,00	0,00	0,00	0,00	0,00	0,00	0,00	0,00

VILLE DE REIMS - BUDGET PRINCIPAL - CA - 2017

(1)	Libellé	Sous-fonction 02							Sous-fonction 04	
		020 Administrat°générale collectivité	021 Assemblée locale	022 Administration générale de l'état	023 Information, communication, publicité	024 Fêtes et cérémonies	025 Aides aux assoc. (non classées ailleurs)	026 Cimetières et pompes funèbres	041 Subvention globale	048 Autres act° de coopérat° décentralisée
10226	Taxe d'aménagement	0,00	0,00	0,00	0,00	0,00	0,00	0,00	0,00	0,00
1068	Excédents de fonctionnement capitalisés	0,00	0,00	0,00	0,00	0,00	0,00	0,00	0,00	0,00
<b>13</b>	<b>Subventions d'investissement</b>	<b>0,00</b>	<b>0,00</b>	<b>0,00</b>	<b>0,00</b>	<b>0,00</b>	<b>0,00</b>	<b>0,00</b>	<b>0,00</b>	<b>0,00</b>
<b>16</b>	<b>Emprunts et dettes assimilées</b>	<b>0,00</b>	<b>0,00</b>	<b>0,00</b>	<b>0,00</b>	<b>0,00</b>	<b>0,00</b>	<b>0,00</b>	<b>0,00</b>	<b>0,00</b>
1641	Emprunts en euros	0,00	0,00	0,00	0,00	0,00	0,00	0,00	0,00	0,00
165	Dépôts et cautionnements reçus	0,00	0,00	0,00	0,00	0,00	0,00	0,00	0,00	0,00
<b>18</b>	<b>Compte de liaison : affectat° (BA,régie)</b>	<b>0,00</b>	<b>0,00</b>	<b>0,00</b>	<b>0,00</b>	<b>0,00</b>	<b>0,00</b>	<b>0,00</b>	<b>0,00</b>	<b>0,00</b>
<b>20</b>	<b>Immobilisations incorporelles</b>	<b>0,00</b>	<b>0,00</b>	<b>0,00</b>	<b>0,00</b>	<b>0,00</b>	<b>0,00</b>	<b>0,00</b>	<b>0,00</b>	<b>0,00</b>
<b>204</b>	<b>Subventions d'équipement versées</b>	<b>0,00</b>	<b>0,00</b>	<b>0,00</b>	<b>0,00</b>	<b>0,00</b>	<b>0,00</b>	<b>0,00</b>	<b>0,00</b>	<b>0,00</b>
<b>21</b>	<b>Immobilisations corporelles</b>	<b>0,00</b>	<b>0,00</b>	<b>0,00</b>	<b>0,00</b>	<b>0,00</b>	<b>0,00</b>	<b>0,00</b>	<b>0,00</b>	<b>0,00</b>
<b>22</b>	<b>Immobilisations reçues en affectation</b>	<b>0,00</b>	<b>0,00</b>	<b>0,00</b>	<b>0,00</b>	<b>0,00</b>	<b>0,00</b>	<b>0,00</b>	<b>0,00</b>	<b>0,00</b>
<b>23</b>	<b>Immobilisations en cours</b>	<b>28 083,31</b>	<b>0,00</b>	<b>0,00</b>	<b>0,00</b>	<b>0,00</b>	<b>0,00</b>	<b>3 000,00</b>	<b>0,00</b>	<b>0,00</b>
238	Avances versées commandes immo. incorp.	28 083,31	0,00	0,00	0,00	0,00	0,00	3 000,00	0,00	0,00
<b>26</b>	<b>Participat° et créances rattachées</b>	<b>0,00</b>	<b>0,00</b>	<b>0,00</b>	<b>0,00</b>	<b>0,00</b>	<b>0,00</b>	<b>0,00</b>	<b>0,00</b>	<b>0,00</b>
<b>27</b>	<b>Autres immobilisations financières</b>	<b>0,00</b>	<b>0,00</b>	<b>0,00</b>	<b>0,00</b>	<b>0,00</b>	<b>0,00</b>	<b>0,00</b>	<b>0,00</b>	<b>0,00</b>
276351	Créance GFP de rattachement	0,00	0,00	0,00	0,00	0,00	0,00	0,00	0,00	0,00
<b>Opérations pour compte de tiers</b>		<b>0,00</b>	<b>0,00</b>	<b>0,00</b>	<b>0,00</b>	<b>0,00</b>	<b>0,00</b>	<b>0,00</b>	<b>0,00</b>	<b>0,00</b>
<b>Restes à réaliser au 31/12</b>		<b>0,00</b>	<b>0,00</b>	<b>0,00</b>	<b>0,00</b>	<b>0,00</b>	<b>0,00</b>	<b>0,00</b>	<b>0,00</b>	<b>0,00</b>
<b>SOLDE (2)</b>		<b>-6 083 885,03</b>	<b>0,00</b>	<b>-9 996,00</b>	<b>0,00</b>	<b>-276 955,91</b>	<b>-51 475,49</b>	<b>-322 549,85</b>	<b>-5 274,00</b>	<b>0,00</b>

(1) Pour le croisement par nature, le détail est fait selon le niveau de vote choisi par l'assemblée délibérante (chapitre, article ou article spécialisé).

(2) Le solde correspond à la différence entre les recettes et les dépenses. Les dépenses et les recettes correspondent à la somme des dépenses et des recettes de l'exercice ainsi que des restes à réaliser et des reports (lignes budgétaires 001 et 002). Les lignes reports 001 et 002 apparaissent à la colonne 01-Non ventilables.

<b>IV – ANNEXES</b>	<b>IV</b>
<b>ELEMENTS DU BILAN PRESENTATION CROISEE PAR FONCTION – DETAIL INVESTISSEMENT</b>	<b>A1.2</b>

**FONCTION 1 – Sécurité et salubrité publiques**

(1)	Libellé	11 Sécurité intérieure	12 Hygiène et salubrité publique	Total
<b>DEPENSES (2)</b>		1 274 203,91	0,00	1 274 203,91
Réalizations		1 274 203,91	0,00	1 274 203,91
001	Solde d'exécution sect° d'investissement	0,00	0,00	0,00
010	Stocks	0,00	0,00	0,00
040	Opérat° ordre transfert entre sections	6 346,94	0,00	6 346,94
2313	Constructions	6 346,94	0,00	6 346,94
041	Opérations patrimoniales	0,00	0,00	0,00
10	Dotations, fonds divers et réserves	0,00	0,00	0,00
13	Subventions d'investissement	0,00	0,00	0,00
16	Emprunts et dettes assimilées	0,00	0,00	0,00
18	Compte de liaison : affectat° (BA,régie)	0,00	0,00	0,00
20	Immobilisations incorporelles	8 430,00	0,00	8 430,00
2051	Concessions, droits similaires	8 430,00	0,00	8 430,00
204	Subventions d'équipement versées	0,00	0,00	0,00
21	Immobilisations corporelles	793 990,99	0,00	793 990,99
2158	Autres inst.,matériel,outil. techniques	33 154,08	0,00	33 154,08
2183	Matériel de bureau et informatique	701 878,40	0,00	701 878,40
2188	Autres immobilisations corporelles	58 958,51	0,00	58 958,51
22	Immobilisations reçues en affectation	0,00	0,00	0,00
23	Immobilisations en cours	465 435,98	0,00	465 435,98
2315	Installat°, matériel et outillage techni	465 435,98	0,00	465 435,98
26	Participat° et créances rattachées	0,00	0,00	0,00
27	Autres immobilisations financières	0,00	0,00	0,00
Opérations d'équipement		0,00	0,00	0,00
Opérations pour compte de tiers		0,00	0,00	0,00
Restes à réaliser au 31/12		0,00	0,00	0,00

VILLE DE REIMS - BUDGET PRINCIPAL - CA - 2017

(1)	Libellé	11 Sécurité intérieure	12 Hygiène et salubrité publique	Total
<b>RECETTES (2)</b>		2 448,00	0,00	2 448,00
Réalizations		2 448,00	0,00	2 448,00
001	Solde d'exécution sect° d'investissement	0,00	0,00	0,00
010	Stocks	0,00	0,00	0,00
040	Opérat° ordre transfert entre sections	0,00	0,00	0,00
041	Opérations patrimoniales	0,00	0,00	0,00
10	Dotations, fonds divers et réserves	0,00	0,00	0,00
13	Subventions d'investissement	2 448,00	0,00	2 448,00
1311	Subv. transf. Etat et établ. Nationaux	2 448,00	0,00	2 448,00
16	Emprunts et dettes assimilées	0,00	0,00	0,00
18	Compte de liaison : affectat° (BA,régie)	0,00	0,00	0,00
20	Immobilisations incorporelles	0,00	0,00	0,00
204	Subventions d'équipement versées	0,00	0,00	0,00
21	Immobilisations corporelles	0,00	0,00	0,00
22	Immobilisations reçues en affectation	0,00	0,00	0,00
23	Immobilisations en cours	0,00	0,00	0,00
26	Participat° et créances rattachées	0,00	0,00	0,00
27	Autres immobilisations financières	0,00	0,00	0,00
Opérations pour compte de tiers		0,00	0,00	0,00
Restes à réaliser au 31/12		0,00	0,00	0,00
<b>SOLDE (2)</b>		-1 271 755,91	0,00	-1 271 755,91

(1)	Libellé	Sous-fonction 11				
		110 Services communs	111 Police nationale	112 Police municipale	113 Pompiers, incendies et secours	114 Autres services de protection civile
<b>DEPENSES (2)</b>		0,00	0,00	1 274 203,91	0,00	0,00
Réalizations		0,00	0,00	1 274 203,91	0,00	0,00
001	Solde d'exécution sect° d'investissement	0,00	0,00	0,00	0,00	0,00
010	Stocks	0,00	0,00	0,00	0,00	0,00
040	Opérat° ordre transfert entre sections	0,00	0,00	6 346,94	0,00	0,00
2313	Constructions	0,00	0,00	6 346,94	0,00	0,00
041	Opérations patrimoniales	0,00	0,00	0,00	0,00	0,00
10	Dotations, fonds divers et réserves	0,00	0,00	0,00	0,00	0,00



VILLE DE REIMS - BUDGET PRINCIPAL - CA - 2017

(1)	Libellé	Sous-fonction 11				
		110 Services communs	111 Police nationale	112 Police municipale	113 Pompiers, incendies et secours	114 Autres services de protection civile
13	Subventions d'investissement	0,00	0,00	0,00	0,00	0,00
16	Emprunts et dettes assimilées	0,00	0,00	0,00	0,00	0,00
18	Compte de liaison : affectat° (BA,régie)	0,00	0,00	0,00	0,00	0,00
20	Immobilisations incorporelles	0,00	0,00	8 430,00	0,00	0,00
2051	Concessions, droits similaires	0,00	0,00	8 430,00	0,00	0,00
204	Subventions d'équipement versées	0,00	0,00	0,00	0,00	0,00
21	Immobilisations corporelles	0,00	0,00	793 990,99	0,00	0,00
2158	Autres inst.,matériel,outil. techniques	0,00	0,00	33 154,08	0,00	0,00
2183	Matériel de bureau et informatique	0,00	0,00	701 878,40	0,00	0,00
2188	Autres immobilisations corporelles	0,00	0,00	58 958,51	0,00	0,00
22	Immobilisations reçues en affectation	0,00	0,00	0,00	0,00	0,00
23	Immobilisations en cours	0,00	0,00	465 435,98	0,00	0,00
2315	Installat°, matériel et outillage techni	0,00	0,00	465 435,98	0,00	0,00
26	Participat° et créances rattachées	0,00	0,00	0,00	0,00	0,00
27	Autres immobilisations financières	0,00	0,00	0,00	0,00	0,00
Opérations d'équipement		0,00	0,00	0,00	0,00	0,00
Opérations pour compte de tiers		0,00	0,00	0,00	0,00	0,00
Restes à réaliser au 31/12		0,00	0,00	0,00	0,00	0,00
<b>RECETTES (2)</b>		0,00	0,00	2 448,00	0,00	0,00
Réalizations		0,00	0,00	2 448,00	0,00	0,00
001	Solde d'exécution sect° d'investissement	0,00	0,00	0,00	0,00	0,00
010	Stocks	0,00	0,00	0,00	0,00	0,00
040	Opérat° ordre transfert entre sections	0,00	0,00	0,00	0,00	0,00
041	Opérations patrimoniales	0,00	0,00	0,00	0,00	0,00
10	Dotations, fonds divers et réserves	0,00	0,00	0,00	0,00	0,00
13	Subventions d'investissement	0,00	0,00	2 448,00	0,00	0,00
1311	Subv. transf. Etat et établ. Nationaux	0,00	0,00	2 448,00	0,00	0,00
16	Emprunts et dettes assimilées	0,00	0,00	0,00	0,00	0,00
18	Compte de liaison : affectat° (BA,régie)	0,00	0,00	0,00	0,00	0,00
20	Immobilisations incorporelles	0,00	0,00	0,00	0,00	0,00
204	Subventions d'équipement versées	0,00	0,00	0,00	0,00	0,00

VILLE DE REIMS - BUDGET PRINCIPAL - CA - 2017

(1)	Libellé	Sous-fonction 11				
		110 Services communs	111 Police nationale	112 Police municipale	113 Pompiers, incendies et secours	114 Autres services de protection civile
21	Immobilisations corporelles	0,00	0,00	0,00	0,00	0,00
22	Immobilisations reçues en affectation	0,00	0,00	0,00	0,00	0,00
23	Immobilisations en cours	0,00	0,00	0,00	0,00	0,00
26	Participat° et créances rattachées	0,00	0,00	0,00	0,00	0,00
27	Autres immobilisations financières	0,00	0,00	0,00	0,00	0,00
Opérations pour compte de tiers		0,00	0,00	0,00	0,00	0,00
Restes à réaliser au 31/12		0,00	0,00	0,00	0,00	0,00
<b>SOLDE (2)</b>		0,00	0,00	-1 271 755,91	0,00	0,00

(1) Pour le croisement par nature, le détail est fait selon le niveau de vote choisi par l'assemblée délibérante (chapitre, article ou article spécialisé).

(2) Le solde correspond à la différence entre les recettes et les dépenses. Les dépenses et les recettes correspondent à la somme des dépenses et des recettes de l'exercice ainsi que des restes à réaliser et des reports (lignes budgétaires 001 et 002). Les lignes reports 001 et 002 apparaissent à la colonne 01-Non ventilables.

<b>IV – ANNEXES</b>	<b>IV</b>
<b>ELEMENTS DU BILAN PRESENTATION CROISEE PAR FONCTION – DETAIL INVESTISSEMENT</b>	<b>A1.2</b>

**FONCTION 2 – Enseignement - Formation**

(1)	Libellé	20 Services communs	21 Enseignement du premier degré	22 Enseignement du deuxième degré	23 Enseignement supérieur	24 Formation continue	25 Services annexes de l'enseignement	Total
<b>DEPENSES (2)</b>		0,00	7 646 874,48	0,00	8 929 239,33	0,00	536 287,60	17 112 401,41
Réalizations		0,00	7 646 874,48	0,00	8 929 239,33	0,00	536 287,60	17 112 401,41
001	Solde d'exécution sect° d'investissement	0,00	0,00	0,00	0,00	0,00	0,00	0,00
010	Stocks	0,00	0,00	0,00	0,00	0,00	0,00	0,00
040	Opérat° ordre transfert entre sections	0,00	975 804,47	0,00	0,00	0,00	87 313,61	1 063 118,08
2313	Constructions	0,00	975 804,47	0,00	0,00	0,00	87 313,61	1 063 118,08
041	Opérations patrimoniales	0,00	0,00	0,00	0,00	0,00	0,00	0,00
10	Dotations, fonds divers et réserves	0,00	0,00	0,00	0,00	0,00	0,00	0,00
13	Subventions d'investissement	0,00	0,00	0,00	8 929 239,33	0,00	0,00	8 929 239,33
1323	Subv. non transf. Départements	0,00	0,00	0,00	8 929 239,33	0,00	0,00	8 929 239,33
16	Emprunts et dettes assimilées	0,00	0,00	0,00	0,00	0,00	0,00	0,00
18	Compte de liaison : affectat° (BA,régie)	0,00	0,00	0,00	0,00	0,00	0,00	0,00
20	Immobilisations incorporelles	0,00	3 995,40	0,00	0,00	0,00	0,00	3 995,40
2051	Concessions, droits similaires	0,00	3 995,40	0,00	0,00	0,00	0,00	3 995,40
204	Subventions d'équipement versées	0,00	0,00	0,00	0,00	0,00	0,00	0,00
21	Immobilisations corporelles	0,00	1 023 821,38	0,00	0,00	0,00	19 493,71	1 043 315,09
2158	Autres inst.,matériel,outil. techniques	0,00	23 604,94	0,00	0,00	0,00	0,00	23 604,94
2182	Matériel de transport	0,00	229 734,34	0,00	0,00	0,00	0,00	229 734,34
2183	Matériel de bureau et informatique	0,00	513 692,48	0,00	0,00	0,00	0,00	513 692,48
2184	Mobilier	0,00	148 947,27	0,00	0,00	0,00	0,00	148 947,27
2188	Autres immobilisations corporelles	0,00	107 842,35	0,00	0,00	0,00	19 493,71	127 336,06
22	Immobilisations reçues en affectation	0,00	0,00	0,00	0,00	0,00	0,00	0,00
23	Immobilisations en cours	0,00	5 643 253,23	0,00	0,00	0,00	429 480,28	6 072 733,51

VILLE DE REIMS - BUDGET PRINCIPAL - CA - 2017

(1)	Libellé	20 Services communs	21 Enseignement du premier degré	22 Enseignement du deuxième degré	23 Enseignement supérieur	24 Formation continue	25 Services annexes de l'enseignement	Total
2312	Agencements et aménagements de terrains	0,00	215 305,33	0,00	0,00	0,00	0,00	215 305,33
2313	Constructions	0,00	5 202 878,32	0,00	0,00	0,00	429 480,28	5 632 358,60
2315	Installat°, matériel et outillage techni	0,00	176 965,08	0,00	0,00	0,00	0,00	176 965,08
238	Avances versées commandes immo. incorp.	0,00	48 104,50	0,00	0,00	0,00	0,00	48 104,50
26	Participat° et créances rattachées	0,00	0,00	0,00	0,00	0,00	0,00	0,00
27	Autres immobilisations financières	0,00	0,00	0,00	0,00	0,00	0,00	0,00
Opérations d'équipement		0,00	0,00	0,00	0,00	0,00	0,00	0,00
Opérations pour compte de tiers		0,00	0,00	0,00	0,00	0,00	0,00	0,00
Restes à réaliser au 31/12		0,00	0,00	0,00	0,00	0,00	0,00	0,00
<b>RECETTES (2)</b>		<b>0,00</b>	<b>139 722,94</b>	<b>0,00</b>	<b>2 475 158,48</b>	<b>0,00</b>	<b>0,00</b>	<b>2 614 881,42</b>
Réalizations		0,00	139 722,94	0,00	2 475 158,48	0,00	0,00	2 614 881,42
001	Solde d'exécution sect° d'investissement	0,00	0,00	0,00	0,00	0,00	0,00	0,00
010	Stocks	0,00	0,00	0,00	0,00	0,00	0,00	0,00
040	Opérat° ordre transfert entre sections	0,00	0,00	0,00	0,00	0,00	0,00	0,00
041	Opérations patrimoniales	0,00	0,00	0,00	0,00	0,00	0,00	0,00
10	Dotations, fonds divers et réserves	0,00	0,00	0,00	0,00	0,00	0,00	0,00
13	Subventions d'investissement	0,00	85 457,57	0,00	2 385 363,50	0,00	0,00	2 470 821,07
1311	Subv. transf. Etat et établ. Nationaux	0,00	16 000,00	0,00	0,00	0,00	0,00	16 000,00
1321	Subv. non transf. Etat, établ. nationaux	0,00	69 457,57	0,00	0,00	0,00	0,00	69 457,57
1322	Subv. non transf. Régions	0,00	0,00	0,00	2 385 363,50	0,00	0,00	2 385 363,50
16	Emprunts et dettes assimilées	0,00	0,00	0,00	0,00	0,00	0,00	0,00
18	Compte de liaison : affectat° (BA,régie)	0,00	0,00	0,00	0,00	0,00	0,00	0,00
20	Immobilisations incorporelles	0,00	0,00	0,00	0,00	0,00	0,00	0,00
204	Subventions d'équipement versées	0,00	0,00	0,00	0,00	0,00	0,00	0,00
21	Immobilisations corporelles	0,00	6 000,00	0,00	0,00	0,00	0,00	6 000,00
2183	Matériel de bureau et informatique	0,00	6 000,00	0,00	0,00	0,00	0,00	6 000,00
22	Immobilisations reçues en affectation	0,00	0,00	0,00	0,00	0,00	0,00	0,00
23	Immobilisations en cours	0,00	48 265,37	0,00	89 794,98	0,00	0,00	138 060,35

VILLE DE REIMS - BUDGET PRINCIPAL - CA - 2017

(1)	Libellé	20 Services communs	21 Enseignement du premier degré	22 Enseignement du deuxième degré	23 Enseignement supérieur	24 Formation continue	25 Services annexes de l'enseignement	Total
2313	Constructions	0,00	160,87	0,00	0,00	0,00	0,00	160,87
238	Avances versées commandes immo. incorp.	0,00	48 104,50	0,00	89 794,98	0,00	0,00	137 899,48
26	Participat° et créances rattachées	0,00	0,00	0,00	0,00	0,00	0,00	0,00
27	Autres immobilisations financières	0,00	0,00	0,00	0,00	0,00	0,00	0,00
Opérations pour compte de tiers		0,00	0,00	0,00	0,00	0,00	0,00	0,00
Restes à réaliser au 31/12		0,00	0,00	0,00	0,00	0,00	0,00	0,00
<b>SOLDE (2)</b>		<b>0,00</b>	<b>-7 507 151,54</b>	<b>0,00</b>	<b>-6 454 080,85</b>	<b>0,00</b>	<b>-536 287,60</b>	<b>-14 497 519,99</b>

(1)	Libellé	Sous-fonction 21			Sous-fonction 25				
		211 Ecoles maternelles	212 Ecoles primaires	213 Classes regroupées	251 Hébergement et restauration scolaire	252 Transports scolaires	253 Sport scolaire	254 Médecine scolaire	255 Classes de découverte et autres services
<b>DEPENSES (2)</b>		<b>0,00</b>	<b>0,00</b>	<b>7 646 874,48</b>	<b>521 528,81</b>	<b>0,00</b>	<b>7 067,47</b>	<b>0,00</b>	<b>7 691,32</b>
Réalizations		0,00	0,00	7 646 874,48	521 528,81	0,00	7 067,47	0,00	7 691,32
001	Solde d'exécution sect° d'investissement	0,00	0,00	0,00	0,00	0,00	0,00	0,00	0,00
010	Stocks	0,00	0,00	0,00	0,00	0,00	0,00	0,00	0,00
040	Opérat° ordre transfert entre sections	0,00	0,00	975 804,47	84 778,12	0,00	0,00	0,00	2 535,49
2313	Constructions	0,00	0,00	975 804,47	84 778,12	0,00	0,00	0,00	2 535,49
041	Opérations patrimoniales	0,00	0,00	0,00	0,00	0,00	0,00	0,00	0,00
10	Dotations, fonds divers et réserves	0,00	0,00	0,00	0,00	0,00	0,00	0,00	0,00
13	Subventions d'investissement	0,00	0,00	0,00	0,00	0,00	0,00	0,00	0,00
1323	Subv. non transf. Départements	0,00	0,00	0,00	0,00	0,00	0,00	0,00	0,00
16	Emprunts et dettes assimilées	0,00	0,00	0,00	0,00	0,00	0,00	0,00	0,00
18	Compte de liaison : affectat° (BA,régie)	0,00	0,00	0,00	0,00	0,00	0,00	0,00	0,00
20	Immobilisations incorporelles	0,00	0,00	3 995,40	0,00	0,00	0,00	0,00	0,00
2051	Concessions, droits similaires	0,00	0,00	3 995,40	0,00	0,00	0,00	0,00	0,00
204	Subventions d'équipement versées	0,00	0,00	0,00	0,00	0,00	0,00	0,00	0,00
21	Immobilisations corporelles	0,00	0,00	1 023 821,38	7 270,41	0,00	7 067,47	0,00	5 155,83
2158	Autres inst.,matériel,outil. techniques	0,00	0,00	23 604,94	0,00	0,00	0,00	0,00	0,00
2182	Matériel de transport	0,00	0,00	229 734,34	0,00	0,00	0,00	0,00	0,00
2183	Matériel de bureau et informatique	0,00	0,00	513 692,48	0,00	0,00	0,00	0,00	0,00
2184	Mobilier	0,00	0,00	148 947,27	0,00	0,00	0,00	0,00	0,00
2188	Autres immobilisations corporelles	0,00	0,00	107 842,35	7 270,41	0,00	7 067,47	0,00	5 155,83

VILLE DE REIMS - BUDGET PRINCIPAL - CA - 2017

(1)	Libellé	Sous-fonction 21			Sous-fonction 25				
		211 Ecoles maternelles	212 Ecoles primaires	213 Classes regroupées	251 Hébergement et restauration scolaire	252 Transports scolaires	253 Sport scolaire	254 Médecine scolaire	255 Classes de découverte et autres services
22	Immobilisations reçues en affectation	0,00	0,00	0,00	0,00	0,00	0,00	0,00	0,00
23	Immobilisations en cours	0,00	0,00	5 643 253,23	429 480,28	0,00	0,00	0,00	0,00
2312	Agencements et aménagements de terrains	0,00	0,00	215 305,33	0,00	0,00	0,00	0,00	0,00
2313	Constructions	0,00	0,00	5 202 878,32	429 480,28	0,00	0,00	0,00	0,00
2315	Installat°, matériel et outillage techni	0,00	0,00	176 965,08	0,00	0,00	0,00	0,00	0,00
238	Avances versées commandes immo. incorp.	0,00	0,00	48 104,50	0,00	0,00	0,00	0,00	0,00
26	Participat° et créances rattachées	0,00	0,00	0,00	0,00	0,00	0,00	0,00	0,00
27	Autres immobilisations financières	0,00	0,00	0,00	0,00	0,00	0,00	0,00	0,00
Opérations d'équipement		0,00	0,00	0,00	0,00	0,00	0,00	0,00	0,00
Opérations pour compte de tiers		0,00	0,00	0,00	0,00	0,00	0,00	0,00	0,00
Restes à réaliser au 31/12		0,00	0,00	0,00	0,00	0,00	0,00	0,00	0,00
<b>RECETTES (2)</b>		0,00	0,00	139 722,94	0,00	0,00	0,00	0,00	0,00
Réalizations		0,00	0,00	139 722,94	0,00	0,00	0,00	0,00	0,00
001	Solde d'exécution sect° d'investissement	0,00	0,00	0,00	0,00	0,00	0,00	0,00	0,00
010	Stocks	0,00	0,00	0,00	0,00	0,00	0,00	0,00	0,00
040	Opérat° ordre transfert entre sections	0,00	0,00	0,00	0,00	0,00	0,00	0,00	0,00
041	Opérations patrimoniales	0,00	0,00	0,00	0,00	0,00	0,00	0,00	0,00
10	Dotations, fonds divers et réserves	0,00	0,00	0,00	0,00	0,00	0,00	0,00	0,00
13	Subventions d'investissement	0,00	0,00	85 457,57	0,00	0,00	0,00	0,00	0,00
1311	Subv. transf. Etat et établ. Nationaux	0,00	0,00	16 000,00	0,00	0,00	0,00	0,00	0,00
1321	Subv. non transf. Etat, établ. nationaux	0,00	0,00	69 457,57	0,00	0,00	0,00	0,00	0,00
1322	Subv. non transf. Régions	0,00	0,00	0,00	0,00	0,00	0,00	0,00	0,00
16	Emprunts et dettes assimilées	0,00	0,00	0,00	0,00	0,00	0,00	0,00	0,00
18	Compte de liaison : affectat° (BA,régie)	0,00	0,00	0,00	0,00	0,00	0,00	0,00	0,00
20	Immobilisations incorporelles	0,00	0,00	0,00	0,00	0,00	0,00	0,00	0,00
204	Subventions d'équipement versées	0,00	0,00	0,00	0,00	0,00	0,00	0,00	0,00
21	Immobilisations corporelles	0,00	0,00	6 000,00	0,00	0,00	0,00	0,00	0,00
2183	Matériel de bureau et informatique	0,00	0,00	6 000,00	0,00	0,00	0,00	0,00	0,00
22	Immobilisations reçues en affectation	0,00	0,00	0,00	0,00	0,00	0,00	0,00	0,00
23	Immobilisations en cours	0,00	0,00	48 265,37	0,00	0,00	0,00	0,00	0,00
2313	Constructions	0,00	0,00	160,87	0,00	0,00	0,00	0,00	0,00

VILLE DE REIMS - BUDGET PRINCIPAL - CA - 2017

(1)	Libellé	Sous-fonction 21			Sous-fonction 25				
		211 Ecoles maternelles	212 Ecoles primaires	213 Classes regroupées	251 Hébergement et restauration scolaire	252 Transports scolaires	253 Sport scolaire	254 Médecine scolaire	255 Classes de découverte et autres services
238	Avances versées commandes immo. incorp.	0,00	0,00	48 104,50	0,00	0,00	0,00	0,00	0,00
26	Participat° et créances rattachées	0,00	0,00	0,00	0,00	0,00	0,00	0,00	0,00
27	Autres immobilisations financières	0,00	0,00	0,00	0,00	0,00	0,00	0,00	0,00
Opérations pour compte de tiers		0,00	0,00	0,00	0,00	0,00	0,00	0,00	0,00
Restes à réaliser au 31/12		0,00	0,00	0,00	0,00	0,00	0,00	0,00	0,00
<b>SOLDE (2)</b>		<b>0,00</b>	<b>0,00</b>	<b>-7 507 151,54</b>	<b>-521 528,81</b>	<b>0,00</b>	<b>-7 067,47</b>	<b>0,00</b>	<b>-7 691,32</b>

(1) Pour le croisement par nature, le détail est fait selon le niveau de vote choisi par l'assemblée délibérante (chapitre, article ou article spécialisé).

(2) Le solde correspond à la différence entre les recettes et les dépenses. Les dépenses et les recettes correspondent à la somme des dépenses et des recettes de l'exercice ainsi que des restes à réaliser et des reports (lignes budgétaires 001 et 002). Les lignes reports 001 et 002 apparaissent à la colonne 01-Non ventilables.

<b>IV – ANNEXES</b>	<b>IV</b>
<b>ELEMENTS DU BILAN PRESENTATION CROISEE PAR FONCTION – DETAIL INVESTISSEMENT</b>	<b>A1.2</b>

**FONCTION 3 – Culture**

(1)	Libellé	30 Services communs	31 Expression artistique	32 Conservation et diffusion des patrimoine	33 Action culturelle	Total
<b>DEPENSES (2)</b>		336 484,77	886 210,99	4 127 232,10	518 321,18	5 868 249,04
Réalizations		336 484,77	886 210,99	4 127 232,10	518 321,18	5 868 249,04
001	Solde d'exécution sect° d'investissement	0,00	0,00	0,00	0,00	0,00
010	Stocks	0,00	0,00	0,00	0,00	0,00
040	Opérat° ordre transfert entre sections	4 364,48	16 201,41	192 737,90	61 480,05	274 783,84
2313	Constructions	4 364,48	16 201,41	192 737,90	61 480,05	274 783,84
041	Opérations patrimoniales	0,00	0,00	0,00	0,00	0,00
10	Dotations, fonds divers et réserves	0,00	0,00	0,00	0,00	0,00
13	Subventions d'investissement	0,00	0,00	61 401,00	0,00	61 401,00
1311	Subv. transf. Etat et établ. Nationaux	0,00	0,00	61 401,00	0,00	61 401,00
16	Emprunts et dettes assimilées	0,00	0,00	0,00	0,00	0,00
18	Compte de liaison : affectat° (BA,régie)	0,00	0,00	0,00	0,00	0,00
20	Immobilisations incorporelles	0,00	93 624,00	167 164,54	38 490,00	299 278,54
2031	Frais d'études	0,00	93 624,00	9 264,34	0,00	102 888,34
2033	Frais d'insertion	0,00	0,00	0,00	3 906,00	3 906,00
2051	Concessions, droits similaires	0,00	0,00	157 900,20	34 584,00	192 484,20
204	Subventions d'équipement versées	68 471,41	231 711,14	0,00	0,00	300 182,55
2041641	IC : Bien mobilier, matériel	0,00	70 000,00	0,00	0,00	70 000,00
20421	Privé : Bien mobilier, matériel	68 471,41	161 711,14	0,00	0,00	230 182,55
21	Immobilisations corporelles	13 456,39	98 811,97	627 103,73	372 915,16	1 112 287,25
2151	Réseaux de voirie	0,00	0,00	0,00	29 280,00	29 280,00
2158	Autres inst.,matériel,outil. techniques	10 311,22	2 589,76	4 867,63	17 340,00	35 108,61
2161	Oeuvres et objets d'art	0,00	0,00	173 736,62	0,00	173 736,62
2162	Fonds anciens des bibliothèques et musée	0,00	0,00	117 013,30	0,00	117 013,30
2168	Autres collections et oeuvres d'art	0,00	0,00	41 647,21	0,00	41 647,21
2181	Installat° générales, agencements	0,00	0,00	0,00	90 849,00	90 849,00
2182	Matériel de transport	0,00	0,00	74 016,58	0,00	74 016,58



VILLE DE REIMS - BUDGET PRINCIPAL - CA - 2017

(1)	Libellé	30 Services communs	31 Expression artistique	32 Conservation et diffusion des patrimoine	33 Action culturelle	Total
2183	Matériel de bureau et informatique	0,00	73 527,67	96 325,59	103 399,48	273 252,74
2184	Mobilier	3 145,17	4 628,11	65 189,29	17 261,52	90 224,09
2188	Autres immobilisations corporelles	0,00	18 066,43	54 307,51	114 785,16	187 159,10
<b>22</b>	<b>Immobilisations reçues en affectation</b>	<b>0,00</b>	<b>0,00</b>	<b>194 036,60</b>	<b>0,00</b>	<b>194 036,60</b>
2261	Oeuvres et objets d'art (affectation)	0,00	0,00	194 036,60	0,00	194 036,60
<b>23</b>	<b>Immobilisations en cours</b>	<b>250 192,49</b>	<b>445 862,47</b>	<b>2 884 788,33</b>	<b>45 435,97</b>	<b>3 626 279,26</b>
2313	Constructions	250 192,49	434 399,44	2 811 999,00	26 039,97	3 522 630,90
2318	Autres immo. corporelles en cours	0,00	11 463,03	0,00	19 396,00	30 859,03
238	Avances versées commandes immo. incorp.	0,00	0,00	72 789,33	0,00	72 789,33
<b>26</b>	<b>Participat° et créances rattachées</b>	<b>0,00</b>	<b>0,00</b>	<b>0,00</b>	<b>0,00</b>	<b>0,00</b>
<b>27</b>	<b>Autres immobilisations financières</b>	<b>0,00</b>	<b>0,00</b>	<b>0,00</b>	<b>0,00</b>	<b>0,00</b>
Opérations d'équipement		0,00	0,00	0,00	0,00	0,00
Opérations pour compte de tiers		0,00	0,00	0,00	0,00	0,00
Restes à réaliser au 31/12		0,00	0,00	0,00	0,00	0,00
<b>RECETTES (2)</b>		<b>0,00</b>	<b>11 210,00</b>	<b>309 153,27</b>	<b>0,00</b>	<b>320 363,27</b>
Réalizations		0,00	11 210,00	309 153,27	0,00	320 363,27
001	Solde d'exécution sect° d'investissement	0,00	0,00	0,00	0,00	0,00
010	Stocks	0,00	0,00	0,00	0,00	0,00
040	Opérat° ordre transfert entre sections	0,00	0,00	0,00	0,00	0,00
041	Opérations patrimoniales	0,00	0,00	0,00	0,00	0,00
<b>10</b>	<b>Dotations, fonds divers et réserves</b>	<b>0,00</b>	<b>0,00</b>	<b>44 127,35</b>	<b>0,00</b>	<b>44 127,35</b>
10251	Dons et legs en capital	0,00	0,00	44 127,35	0,00	44 127,35
<b>13</b>	<b>Subventions d'investissement</b>	<b>0,00</b>	<b>11 210,00</b>	<b>221 188,03</b>	<b>0,00</b>	<b>232 398,03</b>
1313	Subv. transf. Départements	0,00	11 210,00	0,00	0,00	11 210,00
1321	Subv. non transf. Etat, établ. nationaux	0,00	0,00	200 205,03	0,00	200 205,03
1328	Autres subventions d'équip. non transf.	0,00	0,00	20 983,00	0,00	20 983,00
<b>16</b>	<b>Emprunts et dettes assimilées</b>	<b>0,00</b>	<b>0,00</b>	<b>0,00</b>	<b>0,00</b>	<b>0,00</b>
<b>18</b>	<b>Compte de liaison : affectat° (BA,régie)</b>	<b>0,00</b>	<b>0,00</b>	<b>0,00</b>	<b>0,00</b>	<b>0,00</b>
<b>20</b>	<b>Immobilisations incorporelles</b>	<b>0,00</b>	<b>0,00</b>	<b>1 080,00</b>	<b>0,00</b>	<b>1 080,00</b>
2051	Concessions, droits similaires	0,00	0,00	1 080,00	0,00	1 080,00
<b>204</b>	<b>Subventions d'équipement versées</b>	<b>0,00</b>	<b>0,00</b>	<b>0,00</b>	<b>0,00</b>	<b>0,00</b>
<b>21</b>	<b>Immobilisations corporelles</b>	<b>0,00</b>	<b>0,00</b>	<b>0,00</b>	<b>0,00</b>	<b>0,00</b>
<b>22</b>	<b>Immobilisations reçues en affectation</b>	<b>0,00</b>	<b>0,00</b>	<b>0,00</b>	<b>0,00</b>	<b>0,00</b>

VILLE DE REIMS - BUDGET PRINCIPAL - CA - 2017

(1)	Libellé	30 Services communs	31 Expression artistique	32 Conservation et diffusion des patrimoine	33 Action culturelle	Total
23	Immobilisations en cours	0,00	0,00	42 757,89	0,00	42 757,89
238	Avances versées commandes immo. incorp.	0,00	0,00	42 757,89	0,00	42 757,89
26	Participat° et créances rattachées	0,00	0,00	0,00	0,00	0,00
27	Autres immobilisations financières	0,00	0,00	0,00	0,00	0,00
Opérations pour compte de tiers		0,00	0,00	0,00	0,00	0,00
Restes à réaliser au 31/12		0,00	0,00	0,00	0,00	0,00
<b>SOLDE (2)</b>		<b>-336 484,77</b>	<b>-875 000,99</b>	<b>-3 818 078,83</b>	<b>-518 321,18</b>	<b>-5 547 885,77</b>

(1)	Libellé	Sous-fonction 31				Sous-fonction 32			
		311 Expression musicale, lyrique et choré.	312 Arts plastiques, activités artistiques	313 Théâtres	314 Cinémas et autres salles de spectacles	321 Bibliothèques et médiathèques	322 Musées	323 Archives	324 Entretien du patrimoine culturel
<b>DEPENSES (2)</b>		<b>551 439,91</b>	<b>7 429,35</b>	<b>233 717,73</b>	<b>93 624,00</b>	<b>578 568,52</b>	<b>1 267 256,81</b>	<b>87 963,82</b>	<b>2 193 442,95</b>
Réalizations		551 439,91	7 429,35	233 717,73	93 624,00	578 568,52	1 267 256,81	87 963,82	2 193 442,95
001	Solde d'exécution sect° d'investissement	0,00	0,00	0,00	0,00	0,00	0,00	0,00	0,00
010	Stocks	0,00	0,00	0,00	0,00	0,00	0,00	0,00	0,00
040	Opérat° ordre transfert entre sections	10 646,18	1 099,13	4 456,10	0,00	54 427,42	116 573,16	3 513,97	18 223,35
2313	Constructions	10 646,18	1 099,13	4 456,10	0,00	54 427,42	116 573,16	3 513,97	18 223,35
041	Opérations patrimoniales	0,00	0,00	0,00	0,00	0,00	0,00	0,00	0,00
10	Dotations, fonds divers et réserves	0,00	0,00	0,00	0,00	0,00	0,00	0,00	0,00
13	Subventions d'investissement	0,00	0,00	0,00	0,00	61 401,00	0,00	0,00	0,00
1311	Subv. transf. Etat et établ. Nationaux	0,00	0,00	0,00	0,00	61 401,00	0,00	0,00	0,00
16	Emprunts et dettes assimilées	0,00	0,00	0,00	0,00	0,00	0,00	0,00	0,00
18	Compte de liaison : affectat° (BA,régie)	0,00	0,00	0,00	0,00	0,00	0,00	0,00	0,00
20	Immobilisations incorporelles	0,00	0,00	0,00	93 624,00	157 900,20	9 264,34	0,00	0,00
2031	Frais d'études	0,00	0,00	0,00	93 624,00	0,00	9 264,34	0,00	0,00
2033	Frais d'insertion	0,00	0,00	0,00	0,00	0,00	0,00	0,00	0,00
2051	Concessions, droits similaires	0,00	0,00	0,00	0,00	157 900,20	0,00	0,00	0,00
204	Subventions d'équipement versées	155 000,00	0,00	76 711,14	0,00	0,00	0,00	0,00	0,00
2041641	IC : Bien mobilier, matériel	70 000,00	0,00	0,00	0,00	0,00	0,00	0,00	0,00
20421	Privé : Bien mobilier, matériel	85 000,00	0,00	76 711,14	0,00	0,00	0,00	0,00	0,00
21	Immobilisations corporelles	92 481,75	6 330,22	0,00	0,00	265 474,47	324 672,33	33 872,93	3 084,00
2151	Réseaux de voirie	0,00	0,00	0,00	0,00	0,00	0,00	0,00	0,00
2158	Autres inst.,matériel,outil. techniques	2 589,76	0,00	0,00	0,00	235,21	4 632,42	0,00	0,00

VILLE DE REIMS - BUDGET PRINCIPAL - CA - 2017

(1)	Libellé	Sous-fonction 31				Sous-fonction 32			
		311 Expression musicale, lyrique et choré.	312 Arts plastiques, activités artistiques	313 Théâtres	314 Cinémas et autres salles de spectacles	321 Bibliothèques et médiathèques	322 Musées	323 Archives	324 Entretien du patrimoine culturel
2161	Oeuvres et objets d'art	0,00	0,00	0,00	0,00	11 038,93	159 613,69	0,00	3 084,00
2162	Fonds anciens des bibliothèques et musée	0,00	0,00	0,00	0,00	62 034,00	54 979,30	0,00	0,00
2168	Autres collections et oeuvres d'art	0,00	0,00	0,00	0,00	7 103,28	671,00	33 872,93	0,00
2181	Installat° générales, agencements	0,00	0,00	0,00	0,00	0,00	0,00	0,00	0,00
2182	Matériel de transport	0,00	0,00	0,00	0,00	74 016,58	0,00	0,00	0,00
2183	Matériel de bureau et informatique	67 197,45	6 330,22	0,00	0,00	75 077,30	21 248,29	0,00	0,00
2184	Mobilier	4 628,11	0,00	0,00	0,00	35 510,27	29 679,02	0,00	0,00
2188	Autres immobilisations corporelles	18 066,43	0,00	0,00	0,00	458,90	53 848,61	0,00	0,00
<b>22</b>	<b>Immobilisations reçues en affectation</b>	<b>0,00</b>	<b>0,00</b>	<b>0,00</b>	<b>0,00</b>	<b>0,00</b>	<b>194 036,60</b>	<b>0,00</b>	<b>0,00</b>
2261	Oeuvres et objets d'art (affectation)	0,00	0,00	0,00	0,00	0,00	194 036,60	0,00	0,00
<b>23</b>	<b>Immobilisations en cours</b>	<b>293 311,98</b>	<b>0,00</b>	<b>152 550,49</b>	<b>0,00</b>	<b>39 365,43</b>	<b>622 710,38</b>	<b>50 576,92</b>	<b>2 172 135,60</b>
2313	Constructions	281 848,95	0,00	152 550,49	0,00	39 365,43	583 607,14	50 576,92	2 138 449,51
2318	Autres immo. corporelles en cours	11 463,03	0,00	0,00	0,00	0,00	0,00	0,00	0,00
238	Avances versées commandes immo. incorp.	0,00	0,00	0,00	0,00	0,00	39 103,24	0,00	33 686,09
<b>26</b>	<b>Participat° et créances rattachées</b>	<b>0,00</b>	<b>0,00</b>	<b>0,00</b>	<b>0,00</b>	<b>0,00</b>	<b>0,00</b>	<b>0,00</b>	<b>0,00</b>
<b>27</b>	<b>Autres immobilisations financières</b>	<b>0,00</b>	<b>0,00</b>	<b>0,00</b>	<b>0,00</b>	<b>0,00</b>	<b>0,00</b>	<b>0,00</b>	<b>0,00</b>
Opérations d'équipement		0,00	0,00	0,00	0,00	0,00	0,00	0,00	0,00
Opérations pour compte de tiers		0,00	0,00	0,00	0,00	0,00	0,00	0,00	0,00
Restes à réaliser au 31/12		0,00	0,00	0,00	0,00	0,00	0,00	0,00	0,00
<b>RECETTES (2)</b>		<b>11 210,00</b>	<b>0,00</b>	<b>0,00</b>	<b>0,00</b>	<b>18 955,00</b>	<b>43 153,98</b>	<b>0,00</b>	<b>247 044,29</b>
Réalizations		11 210,00	0,00	0,00	0,00	18 955,00	43 153,98	0,00	247 044,29
001	Solde d'exécution sect° d'investissement	0,00	0,00	0,00	0,00	0,00	0,00	0,00	0,00
010	Stocks	0,00	0,00	0,00	0,00	0,00	0,00	0,00	0,00
040	Opérat° ordre transfert entre sections	0,00	0,00	0,00	0,00	0,00	0,00	0,00	0,00
041	Opérations patrimoniales	0,00	0,00	0,00	0,00	0,00	0,00	0,00	0,00
10	Dotations, fonds divers et réserves	0,00	0,00	0,00	0,00	0,00	0,00	0,00	44 127,35
10251	Dons et legs en capital	0,00	0,00	0,00	0,00	0,00	0,00	0,00	44 127,35
13	Subventions d'investissement	11 210,00	0,00	0,00	0,00	17 875,00	43 153,98	0,00	160 159,05
1313	Subv. transf. Départements	11 210,00	0,00	0,00	0,00	0,00	0,00	0,00	0,00
1321	Subv. non transf. Etat, établ. nationaux	0,00	0,00	0,00	0,00	17 875,00	43 153,98	0,00	139 176,05
1328	Autres subventions d'équip. non transf.	0,00	0,00	0,00	0,00	0,00	0,00	0,00	20 983,00
16	Emprunts et dettes assimilées	0,00	0,00	0,00	0,00	0,00	0,00	0,00	0,00
18	Compte de liaison : affectat° (BA,régie)	0,00	0,00	0,00	0,00	0,00	0,00	0,00	0,00

VILLE DE REIMS - BUDGET PRINCIPAL - CA - 2017

(1)	Libellé	Sous-fonction 31				Sous-fonction 32			
		311 Expression musicale, lyrique et choré.	312 Arts plastiques, activités artistiques	313 Théâtres	314 Cinémas et autres salles de spectacles	321 Bibliothèques et médiathèques	322 Musées	323 Archives	324 Entretien du patrimoine culturel
20	Immobilisations incorporelles	0,00	0,00	0,00	0,00	1 080,00	0,00	0,00	0,00
2051	Concessions, droits similaires	0,00	0,00	0,00	0,00	1 080,00	0,00	0,00	0,00
204	Subventions d'équipement versées	0,00	0,00	0,00	0,00	0,00	0,00	0,00	0,00
21	Immobilisations corporelles	0,00	0,00	0,00	0,00	0,00	0,00	0,00	0,00
22	Immobilisations reçues en affectation	0,00	0,00	0,00	0,00	0,00	0,00	0,00	0,00
23	Immobilisations en cours	0,00	0,00	0,00	0,00	0,00	0,00	0,00	42 757,89
238	Avances versées commandes immo. incorp.	0,00	0,00	0,00	0,00	0,00	0,00	0,00	42 757,89
26	Participat° et créances rattachées	0,00	0,00	0,00	0,00	0,00	0,00	0,00	0,00
27	Autres immobilisations financières	0,00	0,00	0,00	0,00	0,00	0,00	0,00	0,00
Opérations pour compte de tiers		0,00	0,00	0,00	0,00	0,00	0,00	0,00	0,00
Restes à réaliser au 31/12		0,00	0,00	0,00	0,00	0,00	0,00	0,00	0,00
<b>SOLDE (2)</b>		<b>-540 229,91</b>	<b>-7 429,35</b>	<b>-233 717,73</b>	<b>-93 624,00</b>	<b>-559 613,52</b>	<b>-1 224 102,83</b>	<b>-87 963,82</b>	<b>-1 946 398,66</b>

(1) Pour le croisement par nature, le détail est fait selon le niveau de vote choisi par l'assemblée délibérante (chapitre, article ou article spécialisé).

(2) Le solde correspond à la différence entre les recettes et les dépenses. Les dépenses et les recettes correspondent à la somme des dépenses et des recettes de l'exercice ainsi que des restes à réaliser et des reports (lignes budgétaires 001 et 002). Les lignes reports 001 et 002 apparaissent à la colonne 01-Non ventilables.

<b>IV – ANNEXES</b>	<b>IV</b>
<b>ELEMENTS DU BILAN PRESENTATION CROISEE PAR FONCTION – DETAIL INVESTISSEMENT</b>	<b>A1.2</b>

**FONCTION 4 – Sport et jeunesse**

(1)	Libellé	40 Services communs	41 Sports	42 Jeunesse	Total
<b>DEPENSES (2)</b>		8 946 337,47	0,00	142 251,99	9 088 589,46
Réalizations		8 946 337,47	0,00	142 251,99	9 088 589,46
001	Solde d'exécution sect° d'investissement	0,00	0,00	0,00	0,00
010	Stocks	0,00	0,00	0,00	0,00
040	Opérat° ordre transfert entre sections	113 049,70	0,00	39 438,67	152 488,37
2313	Constructions	113 049,70	0,00	39 438,67	152 488,37
041	Opérations patrimoniales	4 900 668,50	0,00	0,00	4 900 668,50
204412	Sub nat org pub - Bâtiments, installat°	4 900 668,50	0,00	0,00	4 900 668,50
10	Dotations, fonds divers et réserves	0,00	0,00	0,00	0,00
13	Subventions d'investissement	0,00	0,00	0,00	0,00
16	Emprunts et dettes assimilées	0,00	0,00	0,00	0,00
18	Compte de liaison : affectat° (BA,régie)	0,00	0,00	0,00	0,00
20	Immobilisations incorporelles	26 570,56	0,00	4 134,00	30 704,56
2031	Frais d'études	26 570,56	0,00	4 134,00	30 704,56
204	Subventions d'équipement versées	40 787,82	0,00	4 365,60	45 153,42
20421	Privé : Bien mobilier, matériel	0,00	0,00	4 365,60	4 365,60
20422	Privé : Bâtiments, installations	40 787,82	0,00	0,00	40 787,82
21	Immobilisations corporelles	1 430 200,84	0,00	17 693,28	1 447 894,12
2111	Terrains nus	1 156 958,16	0,00	0,00	1 156 958,16
2158	Autres inst.,matériel,outil. techniques	138 764,55	0,00	1 511,84	140 276,39
2183	Matériel de bureau et informatique	2 815,12	0,00	0,00	2 815,12
2184	Mobilier	16 496,81	0,00	11 314,73	27 811,54
2188	Autres immobilisations corporelles	115 166,20	0,00	4 866,71	120 032,91
22	Immobilisations reçues en affectation	0,00	0,00	0,00	0,00
23	Immobilisations en cours	2 435 060,05	0,00	76 620,44	2 511 680,49
2312	Agencements et aménagements de terrains	832 960,94	0,00	37 382,14	870 343,08
2313	Constructions	1 156 185,38	0,00	39 238,30	1 195 423,68

VILLE DE REIMS - BUDGET PRINCIPAL - CA - 2017

(1)	Libellé	40 Services communs	41 Sports	42 Jeunesse	Total
2315	Installat°, matériel et outillage techni	411 881,30	0,00	0,00	411 881,30
238	Avances versées commandes immo. incorp.	34 032,43	0,00	0,00	34 032,43
26	Participat° et créances rattachées	0,00	0,00	0,00	0,00
27	Autres immobilisations financières	0,00	0,00	0,00	0,00
Opérations d'équipement		0,00	0,00	0,00	0,00
Opérations pour compte de tiers		0,00	0,00	0,00	0,00
Restes à réaliser au 31/12		0,00	0,00	0,00	0,00
<b>RECETTES (2)</b>		<b>5 078 563,95</b>	<b>0,00</b>	<b>0,00</b>	<b>5 078 563,95</b>
Réalizations		5 078 563,95	0,00	0,00	5 078 563,95
001	Solde d'exécution sect° d'investissement	0,00	0,00	0,00	0,00
010	Stocks	0,00	0,00	0,00	0,00
040	Opérat° ordre transfert entre sections	0,00	0,00	0,00	0,00
041	Opérations patrimoniales	4 900 668,50	0,00	0,00	4 900 668,50
2111	Terrains nus	4 900 668,50	0,00	0,00	4 900 668,50
10	Dotations, fonds divers et réserves	0,00	0,00	0,00	0,00
13	Subventions d'investissement	141 338,57	0,00	0,00	141 338,57
1321	Subv. non transf. Etat, établ. nationaux	141 338,57	0,00	0,00	141 338,57
16	Emprunts et dettes assimilées	2 524,45	0,00	0,00	2 524,45
165	Dépôts et cautionnements reçus	2 524,45	0,00	0,00	2 524,45
18	Compte de liaison : affectat° (BA,régie)	0,00	0,00	0,00	0,00
20	Immobilisations incorporelles	0,00	0,00	0,00	0,00
204	Subventions d'équipement versées	0,00	0,00	0,00	0,00
21	Immobilisations corporelles	0,00	0,00	0,00	0,00
22	Immobilisations reçues en affectation	0,00	0,00	0,00	0,00
23	Immobilisations en cours	34 032,43	0,00	0,00	34 032,43
238	Avances versées commandes immo. incorp.	34 032,43	0,00	0,00	34 032,43
26	Participat° et créances rattachées	0,00	0,00	0,00	0,00
27	Autres immobilisations financières	0,00	0,00	0,00	0,00
Opérations pour compte de tiers		0,00	0,00	0,00	0,00
Restes à réaliser au 31/12		0,00	0,00	0,00	0,00
<b>SOLDE (2)</b>		<b>-3 867 773,52</b>	<b>0,00</b>	<b>-142 251,99</b>	<b>-4 010 025,51</b>

VILLE DE REIMS - BUDGET PRINCIPAL - CA - 2017

(1)	Libellé	Sous-fonction 41					Sous-fonction 42		
		411 Salles de sport, gymnases	412 Stades	413 Piscines	414 Autres équipements sportifs ou de loisir	415 Manifestations sportives	421 Centres de loisirs	422 Autres activités pour les jeunes	423 Colonies de vacances
<b>DEPENSES (2)</b>		0,00	0,00	0,00	0,00	0,00	121 744,48	20 507,51	0,00
Réalizations		0,00	0,00	0,00	0,00	0,00	121 744,48	20 507,51	0,00
001	Solde d'exécution sect° d'investissement	0,00	0,00	0,00	0,00	0,00	0,00	0,00	0,00
010	Stocks	0,00	0,00	0,00	0,00	0,00	0,00	0,00	0,00
040	Opérat° ordre transfert entre sections	0,00	0,00	0,00	0,00	0,00	32 706,74	6 731,93	0,00
2313	Constructions	0,00	0,00	0,00	0,00	0,00	32 706,74	6 731,93	0,00
041	Opérations patrimoniales	0,00	0,00	0,00	0,00	0,00	0,00	0,00	0,00
204412	Sub nat org pub - Bâtiments, installat°	0,00	0,00	0,00	0,00	0,00	0,00	0,00	0,00
10	Dotations, fonds divers et réserves	0,00	0,00	0,00	0,00	0,00	0,00	0,00	0,00
13	Subventions d'investissement	0,00	0,00	0,00	0,00	0,00	0,00	0,00	0,00
16	Emprunts et dettes assimilées	0,00	0,00	0,00	0,00	0,00	0,00	0,00	0,00
18	Compte de liaison : affectat° (BA,régie)	0,00	0,00	0,00	0,00	0,00	0,00	0,00	0,00
20	Immobilisations incorporelles	0,00	0,00	0,00	0,00	0,00	4 134,00	0,00	0,00
2031	Frais d'études	0,00	0,00	0,00	0,00	0,00	4 134,00	0,00	0,00
204	Subventions d'équipement versées	0,00	0,00	0,00	0,00	0,00	0,00	4 365,60	0,00
20421	Privé : Bien mobilier, matériel	0,00	0,00	0,00	0,00	0,00	0,00	4 365,60	0,00
20422	Privé : Bâtiments, installations	0,00	0,00	0,00	0,00	0,00	0,00	0,00	0,00
21	Immobilisations corporelles	0,00	0,00	0,00	0,00	0,00	11 314,73	6 378,55	0,00
2111	Terrains nus	0,00	0,00	0,00	0,00	0,00	0,00	0,00	0,00
2158	Autres inst.,matériel,outil. techniques	0,00	0,00	0,00	0,00	0,00	0,00	1 511,84	0,00
2183	Matériel de bureau et informatique	0,00	0,00	0,00	0,00	0,00	0,00	0,00	0,00
2184	Mobilier	0,00	0,00	0,00	0,00	0,00	11 314,73	0,00	0,00
2188	Autres immobilisations corporelles	0,00	0,00	0,00	0,00	0,00	0,00	4 866,71	0,00
22	Immobilisations reçues en affectation	0,00	0,00	0,00	0,00	0,00	0,00	0,00	0,00
23	Immobilisations en cours	0,00	0,00	0,00	0,00	0,00	73 589,01	3 031,43	0,00
2312	Agencements et aménagements de terrains	0,00	0,00	0,00	0,00	0,00	37 382,14	0,00	0,00
2313	Constructions	0,00	0,00	0,00	0,00	0,00	36 206,87	3 031,43	0,00
2315	Installat°, matériel et outillage techni	0,00	0,00	0,00	0,00	0,00	0,00	0,00	0,00
238	Avances versées commandes immo. incorp.	0,00	0,00	0,00	0,00	0,00	0,00	0,00	0,00
26	Participat° et créances rattachées	0,00	0,00	0,00	0,00	0,00	0,00	0,00	0,00
27	Autres immobilisations financières	0,00	0,00	0,00	0,00	0,00	0,00	0,00	0,00
Opérations d'équipement		0,00	0,00	0,00	0,00	0,00	0,00	0,00	0,00

VILLE DE REIMS - BUDGET PRINCIPAL - CA - 2017

(1)	Libellé	Sous-fonction 41					Sous-fonction 42		
		411 Salles de sport, gymnases	412 Stades	413 Piscines	414 Autres équipements sportifs ou de loisir	415 Manifestations sportives	421 Centres de loisirs	422 Autres activités pour les jeunes	423 Colonies de vacances
	Opérations pour compte de tiers	0,00	0,00	0,00	0,00	0,00	0,00	0,00	0,00
	Restes à réaliser au 31/12	0,00	0,00	0,00	0,00	0,00	0,00	0,00	0,00
	<b>RECETTES (2)</b>	0,00	0,00	0,00	0,00	0,00	0,00	0,00	0,00
	Réalisations	0,00	0,00	0,00	0,00	0,00	0,00	0,00	0,00
001	Solde d'exécution sect° d'investissement	0,00	0,00	0,00	0,00	0,00	0,00	0,00	0,00
010	Stocks	0,00	0,00	0,00	0,00	0,00	0,00	0,00	0,00
040	Opérat° ordre transfert entre sections	0,00	0,00	0,00	0,00	0,00	0,00	0,00	0,00
041	Opérations patrimoniales	0,00	0,00	0,00	0,00	0,00	0,00	0,00	0,00
2111	Terrains nus	0,00	0,00	0,00	0,00	0,00	0,00	0,00	0,00
10	Dotations, fonds divers et réserves	0,00	0,00	0,00	0,00	0,00	0,00	0,00	0,00
13	Subventions d'investissement	0,00	0,00	0,00	0,00	0,00	0,00	0,00	0,00
1321	Subv. non transf. Etat, établ. nationaux	0,00	0,00	0,00	0,00	0,00	0,00	0,00	0,00
16	Emprunts et dettes assimilées	0,00	0,00	0,00	0,00	0,00	0,00	0,00	0,00
165	Dépôts et cautionnements reçus	0,00	0,00	0,00	0,00	0,00	0,00	0,00	0,00
18	Compte de liaison : affectat° (BA,régie)	0,00	0,00	0,00	0,00	0,00	0,00	0,00	0,00
20	Immobilisations incorporelles	0,00	0,00	0,00	0,00	0,00	0,00	0,00	0,00
204	Subventions d'équipement versées	0,00	0,00	0,00	0,00	0,00	0,00	0,00	0,00
21	Immobilisations corporelles	0,00	0,00	0,00	0,00	0,00	0,00	0,00	0,00
22	Immobilisations reçues en affectation	0,00	0,00	0,00	0,00	0,00	0,00	0,00	0,00
23	Immobilisations en cours	0,00	0,00	0,00	0,00	0,00	0,00	0,00	0,00
238	Avances versées commandes immo. incorp.	0,00	0,00	0,00	0,00	0,00	0,00	0,00	0,00
26	Participat° et créances rattachées	0,00	0,00	0,00	0,00	0,00	0,00	0,00	0,00
27	Autres immobilisations financières	0,00	0,00	0,00	0,00	0,00	0,00	0,00	0,00
	Opérations pour compte de tiers	0,00	0,00	0,00	0,00	0,00	0,00	0,00	0,00
	Restes à réaliser au 31/12	0,00	0,00	0,00	0,00	0,00	0,00	0,00	0,00
	<b>SOLDE (2)</b>	0,00	0,00	0,00	0,00	0,00	-121 744,48	-20 507,51	0,00

(1) Pour le croisement par nature, le détail est fait selon le niveau de vote choisi par l'assemblée délibérante (chapitre, article ou article spécialisé).

(2) Le solde correspond à la différence entre les recettes et les dépenses. Les dépenses et les recettes correspondent à la somme des dépenses et des recettes de l'exercice ainsi que des restes à réaliser et des reports (lignes budgétaires 001 et 002). Les lignes reports 001 et 002 apparaissent à la colonne 01-Non ventilables.



<b>IV – ANNEXES</b>	<b>IV</b>
<b>ELEMENTS DU BILAN PRESENTATION CROISEE PAR FONCTION – DETAIL INVESTISSEMENT</b>	<b>A1.2</b>

**FONCTION 5 – Interventions sociales et santé**

(1)	Libellé	51 Santé	52 Interventions sociales	Total
<b>DEPENSES (2)</b>		31 952,44	910 536,01	942 488,45
Réalizations		31 952,44	910 536,01	942 488,45
001	Solde d'exécution sect° d'investissement	0,00	0,00	0,00
010	Stocks	0,00	0,00	0,00
040	Opérat° ordre transfert entre sections	0,00	98 694,19	98 694,19
2313	Constructions	0,00	98 694,19	98 694,19
041	Opérations patrimoniales	0,00	0,00	0,00
10	Dotations, fonds divers et réserves	0,00	0,00	0,00
13	Subventions d'investissement	0,00	0,00	0,00
16	Emprunts et dettes assimilées	0,00	0,00	0,00
18	Compte de liaison : affectat° (BA,régie)	0,00	0,00	0,00
20	Immobilisations incorporelles	0,00	12 350,50	12 350,50
2031	Frais d'études	0,00	12 350,50	12 350,50
204	Subventions d'équipement versées	16 000,00	170 110,00	186 110,00
20421	Privé : Bien mobilier, matériel	0,00	120 110,00	120 110,00
20422	Privé : Bâtiments, installations	16 000,00	50 000,00	66 000,00
21	Immobilisations corporelles	2 289,00	0,00	2 289,00
2158	Autres inst.,matériel,outil. techniques	2 289,00	0,00	2 289,00
22	Immobilisations reçues en affectation	0,00	0,00	0,00
23	Immobilisations en cours	13 663,44	629 381,32	643 044,76
2313	Constructions	13 663,44	629 381,32	643 044,76
26	Participat° et créances rattachées	0,00	0,00	0,00
27	Autres immobilisations financières	0,00	0,00	0,00
Opérations d'équipement		0,00	0,00	0,00
Opérations pour compte de tiers		0,00	0,00	0,00
Restes à réaliser au 31/12		0,00	0,00	0,00

VILLE DE REIMS - BUDGET PRINCIPAL - CA - 2017

(1)	Libellé	51 Santé	52 Interventions sociales	Total
<b>RECETTES (2)</b>		0,00	755 766,88	755 766,88
Réalizations		0,00	755 766,88	755 766,88
001	Solde d'exécution sect° d'investissement	0,00	0,00	0,00
010	Stocks	0,00	0,00	0,00
040	Opérat° ordre transfert entre sections	0,00	0,00	0,00
041	Opérations patrimoniales	0,00	0,00	0,00
10	Dotations, fonds divers et réserves	0,00	0,00	0,00
13	Subventions d'investissement	0,00	755 766,88	755 766,88
1321	Subv. non transf. Etat, établ. nationaux	0,00	640 907,16	640 907,16
1328	Autres subventions d'équip. non transf.	0,00	114 859,72	114 859,72
16	Emprunts et dettes assimilées	0,00	0,00	0,00
18	Compte de liaison : affectat° (BA,régie)	0,00	0,00	0,00
20	Immobilisations incorporelles	0,00	0,00	0,00
204	Subventions d'équipement versées	0,00	0,00	0,00
21	Immobilisations corporelles	0,00	0,00	0,00
22	Immobilisations reçues en affectation	0,00	0,00	0,00
23	Immobilisations en cours	0,00	0,00	0,00
26	Participat° et créances rattachées	0,00	0,00	0,00
27	Autres immobilisations financières	0,00	0,00	0,00
Opérations pour compte de tiers		0,00	0,00	0,00
Restes à réaliser au 31/12		0,00	0,00	0,00
<b>SOLDE (2)</b>		-31 952,44	-154 769,13	-186 721,57

(1)	Libellé	Sous-fonction 51			Sous-fonction 52				
		510 Services communs	511 Dispensaires, autres établiss sanitaires	512 Actions de prévention sanitaire	520 Services communs	521 Services à caractère social handicapés	522 Act° pour l'enfance et l'adolescence	523 Act° pour personnes en difficulté	524 Autres services
<b>DEPENSES (2)</b>		0,00	15 952,44	16 000,00	908 802,44	0,00	0,00	0,00	1 733,57
Réalizations		0,00	15 952,44	16 000,00	908 802,44	0,00	0,00	0,00	1 733,57
001	Solde d'exécution sect° d'investissement	0,00	0,00	0,00	0,00	0,00	0,00	0,00	0,00
010	Stocks	0,00	0,00	0,00	0,00	0,00	0,00	0,00	0,00
040	Opérat° ordre transfert entre sections	0,00	0,00	0,00	96 960,62	0,00	0,00	0,00	1 733,57
2313	Constructions	0,00	0,00	0,00	96 960,62	0,00	0,00	0,00	1 733,57

VILLE DE REIMS - BUDGET PRINCIPAL - CA - 2017

(1)	Libellé	Sous-fonction 51			Sous-fonction 52				
		510 Services communs	511 Dispensaires, autres établiss sanitaires	512 Actions de prévention sanitaire	520 Services communs	521 Services à caractère social handicapés	522 Act° pour l'enfance et l'adolescence	523 Act° pour personnes en difficulté	524 Autres services
041	Opérations patrimoniales	0,00	0,00	0,00	0,00	0,00	0,00	0,00	0,00
10	Dotations, fonds divers et réserves	0,00	0,00	0,00	0,00	0,00	0,00	0,00	0,00
13	Subventions d'investissement	0,00	0,00	0,00	0,00	0,00	0,00	0,00	0,00
16	Emprunts et dettes assimilées	0,00	0,00	0,00	0,00	0,00	0,00	0,00	0,00
18	Compte de liaison : affectat° (BA,régie)	0,00	0,00	0,00	0,00	0,00	0,00	0,00	0,00
20	Immobilisations incorporelles	0,00	0,00	0,00	12 350,50	0,00	0,00	0,00	0,00
2031	Frais d'études	0,00	0,00	0,00	12 350,50	0,00	0,00	0,00	0,00
204	Subventions d'équipement versées	0,00	0,00	16 000,00	170 110,00	0,00	0,00	0,00	0,00
20421	Privé : Bien mobilier, matériel	0,00	0,00	0,00	120 110,00	0,00	0,00	0,00	0,00
20422	Privé : Bâtiments, installations	0,00	0,00	16 000,00	50 000,00	0,00	0,00	0,00	0,00
21	Immobilisations corporelles	0,00	2 289,00	0,00	0,00	0,00	0,00	0,00	0,00
2158	Autres inst.,matériel,outil. techniques	0,00	2 289,00	0,00	0,00	0,00	0,00	0,00	0,00
22	Immobilisations reçues en affectation	0,00	0,00	0,00	0,00	0,00	0,00	0,00	0,00
23	Immobilisations en cours	0,00	13 663,44	0,00	629 381,32	0,00	0,00	0,00	0,00
2313	Constructions	0,00	13 663,44	0,00	629 381,32	0,00	0,00	0,00	0,00
26	Participat° et créances rattachées	0,00	0,00	0,00	0,00	0,00	0,00	0,00	0,00
27	Autres immobilisations financières	0,00	0,00	0,00	0,00	0,00	0,00	0,00	0,00
Opérations d'équipement		0,00	0,00	0,00	0,00	0,00	0,00	0,00	0,00
Opérations pour compte de tiers		0,00	0,00	0,00	0,00	0,00	0,00	0,00	0,00
Restes à réaliser au 31/12		0,00	0,00	0,00	0,00	0,00	0,00	0,00	0,00
<b>RECETTES (2)</b>		<b>0,00</b>	<b>0,00</b>	<b>0,00</b>	<b>755 766,88</b>	<b>0,00</b>	<b>0,00</b>	<b>0,00</b>	<b>0,00</b>
Réalizations		0,00	0,00	0,00	755 766,88	0,00	0,00	0,00	0,00
001	Solde d'exécution sect° d'investissement	0,00	0,00	0,00	0,00	0,00	0,00	0,00	0,00
010	Stocks	0,00	0,00	0,00	0,00	0,00	0,00	0,00	0,00
040	Opérat° ordre transfert entre sections	0,00	0,00	0,00	0,00	0,00	0,00	0,00	0,00
041	Opérations patrimoniales	0,00	0,00	0,00	0,00	0,00	0,00	0,00	0,00
10	Dotations, fonds divers et réserves	0,00	0,00	0,00	0,00	0,00	0,00	0,00	0,00
13	Subventions d'investissement	0,00	0,00	0,00	755 766,88	0,00	0,00	0,00	0,00
1321	Subv. non transf. Etat, établ. nationaux	0,00	0,00	0,00	640 907,16	0,00	0,00	0,00	0,00
1328	Autres subventions d'équip. non transf.	0,00	0,00	0,00	114 859,72	0,00	0,00	0,00	0,00
16	Emprunts et dettes assimilées	0,00	0,00	0,00	0,00	0,00	0,00	0,00	0,00

VILLE DE REIMS - BUDGET PRINCIPAL - CA - 2017

(1)	Libellé	Sous-fonction 51			Sous-fonction 52				
		510 Services communs	511 Dispensaires, autres établist sanitaires	512 Actions de prévention sanitaire	520 Services communs	521 Services à caractère social handicapés	522 Act° pour l'enfance et l'adolescence	523 Act° pour personnes en difficulté	524 Autres services
18	Compte de liaison : affectat° (BA,régie)	0,00	0,00	0,00	0,00	0,00	0,00	0,00	0,00
20	Immobilisations incorporelles	0,00	0,00	0,00	0,00	0,00	0,00	0,00	0,00
204	Subventions d'équipement versées	0,00	0,00	0,00	0,00	0,00	0,00	0,00	0,00
21	Immobilisations corporelles	0,00	0,00	0,00	0,00	0,00	0,00	0,00	0,00
22	Immobilisations reçues en affectation	0,00	0,00	0,00	0,00	0,00	0,00	0,00	0,00
23	Immobilisations en cours	0,00	0,00	0,00	0,00	0,00	0,00	0,00	0,00
26	Participat° et créances rattachées	0,00	0,00	0,00	0,00	0,00	0,00	0,00	0,00
27	Autres immobilisations financières	0,00	0,00	0,00	0,00	0,00	0,00	0,00	0,00
Opérations pour compte de tiers		0,00	0,00	0,00	0,00	0,00	0,00	0,00	0,00
Restes à réaliser au 31/12		0,00	0,00	0,00	0,00	0,00	0,00	0,00	0,00
<b>SOLDE (2)</b>		<b>0,00</b>	<b>-15 952,44</b>	<b>-16 000,00</b>	<b>-153 035,56</b>	<b>0,00</b>	<b>0,00</b>	<b>0,00</b>	<b>-1 733,57</b>

(1) Pour le croisement par nature, le détail est fait selon le niveau de vote choisi par l'assemblée délibérante (chapitre, article ou article spécialisé).

(2) Le solde correspond à la différence entre les recettes et les dépenses. Les dépenses et les recettes correspondent à la somme des dépenses et des recettes de l'exercice ainsi que des restes à réaliser et des reports (lignes budgétaires 001 et 002). Les lignes reports 001 et 002 apparaissent à la colonne 01-Non ventilables.

<b>IV – ANNEXES</b>	<b>IV</b>
<b>ELEMENTS DU BILAN PRESENTATION CROISEE PAR FONCTION – DETAIL INVESTISSEMENT</b>	<b>A1.2</b>

**FONCTION 6 – Famille**

(1)	Libellé	60 Services communs	61 Services en faveur des personnes âgées	62 Actions en faveur de la maternité	63 Aides à la famille	64 Crèches et garderies	Total
<b>DEPENSES (2)</b>		22 119,29	0,00	0,00	0,00	255 465,06	277 584,35
Réalizations		22 119,29	0,00	0,00	0,00	255 465,06	277 584,35
001	Solde d'exécution sect° d'investissement	0,00	0,00	0,00	0,00	0,00	0,00
010	Stocks	0,00	0,00	0,00	0,00	0,00	0,00
040	Opérat° ordre transfert entre sections	0,00	0,00	0,00	0,00	21 924,31	21 924,31
2313	Constructions	0,00	0,00	0,00	0,00	21 924,31	21 924,31
041	Opérations patrimoniales	0,00	0,00	0,00	0,00	0,00	0,00
10	Dotations, fonds divers et réserves	0,00	0,00	0,00	0,00	0,00	0,00
13	Subventions d'investissement	0,00	0,00	0,00	0,00	0,00	0,00
16	Emprunts et dettes assimilées	0,00	0,00	0,00	0,00	0,00	0,00
18	Compte de liaison : affectat° (BA,régie)	0,00	0,00	0,00	0,00	0,00	0,00
20	Immobilisations incorporelles	0,00	0,00	0,00	0,00	0,00	0,00
204	Subventions d'équipement versées	19 594,25	0,00	0,00	0,00	203 498,00	223 092,25
20421	Privé : Bien mobilier, matériel	0,00	0,00	0,00	0,00	3 498,00	3 498,00
20422	Privé : Bâtiments, installations	19 594,25	0,00	0,00	0,00	200 000,00	219 594,25
21	Immobilisations corporelles	0,00	0,00	0,00	0,00	4 531,72	4 531,72
2188	Autres immobilisations corporelles	0,00	0,00	0,00	0,00	4 531,72	4 531,72
22	Immobilisations reçues en affectation	0,00	0,00	0,00	0,00	0,00	0,00
23	Immobilisations en cours	2 525,04	0,00	0,00	0,00	25 511,03	28 036,07
2312	Agencements et aménagements de terrains	2 525,04	0,00	0,00	0,00	0,00	2 525,04
2313	Constructions	0,00	0,00	0,00	0,00	25 511,03	25 511,03
26	Participat° et créances rattachées	0,00	0,00	0,00	0,00	0,00	0,00
27	Autres immobilisations financières	0,00	0,00	0,00	0,00	0,00	0,00
Opérations d'équipement		0,00	0,00	0,00	0,00	0,00	0,00
Opérations pour compte de tiers		0,00	0,00	0,00	0,00	0,00	0,00
Restes à réaliser au 31/12		0,00	0,00	0,00	0,00	0,00	0,00

VILLE DE REIMS - BUDGET PRINCIPAL - CA - 2017

(1)	Libellé	60 Services communs	61 Services en faveur des personnes âgées	62 Actions en faveur de la maternité	63 Aides à la famille	64 Crèches et garderies	Total
<b>RECETTES (2)</b>		0,00	0,00	0,00	0,00	0,00	0,00
Réalizations		0,00	0,00	0,00	0,00	0,00	0,00
001	Solde d'exécution sect° d'investissement	0,00	0,00	0,00	0,00	0,00	0,00
010	Stocks	0,00	0,00	0,00	0,00	0,00	0,00
040	Opérat° ordre transfert entre sections	0,00	0,00	0,00	0,00	0,00	0,00
041	Opérations patrimoniales	0,00	0,00	0,00	0,00	0,00	0,00
10	Dotations, fonds divers et réserves	0,00	0,00	0,00	0,00	0,00	0,00
13	Subventions d'investissement	0,00	0,00	0,00	0,00	0,00	0,00
16	Emprunts et dettes assimilées	0,00	0,00	0,00	0,00	0,00	0,00
18	Compte de liaison : affectat° (BA,régie)	0,00	0,00	0,00	0,00	0,00	0,00
20	Immobilisations incorporelles	0,00	0,00	0,00	0,00	0,00	0,00
204	Subventions d'équipement versées	0,00	0,00	0,00	0,00	0,00	0,00
21	Immobilisations corporelles	0,00	0,00	0,00	0,00	0,00	0,00
22	Immobilisations reçues en affectation	0,00	0,00	0,00	0,00	0,00	0,00
23	Immobilisations en cours	0,00	0,00	0,00	0,00	0,00	0,00
26	Participat° et créances rattachées	0,00	0,00	0,00	0,00	0,00	0,00
27	Autres immobilisations financières	0,00	0,00	0,00	0,00	0,00	0,00
Opérations pour compte de tiers		0,00	0,00	0,00	0,00	0,00	0,00
Restes à réaliser au 31/12		0,00	0,00	0,00	0,00	0,00	0,00
<b>SOLDE (2)</b>		<b>-22 119,29</b>	<b>0,00</b>	<b>0,00</b>	<b>0,00</b>	<b>-255 465,06</b>	<b>-277 584,35</b>

(1) Pour le croisement par nature, le détail est fait selon le niveau de vote choisi par l'assemblée délibérante (chapitre, article ou article spécialisé).

(2) Le solde correspond à la différence entre les recettes et les dépenses. Les dépenses et les recettes correspondent à la somme des dépenses et des recettes de l'exercice ainsi que des restes à réaliser et des reports (lignes budgétaires 001 et 002). Les lignes reports 001 et 002 apparaissent à la colonne 01-Non ventilables.

<b>IV – ANNEXES</b>	<b>IV</b>
<b>ELEMENTS DU BILAN PRESENTATION CROISEE PAR FONCTION – DETAIL INVESTISSEMENT</b>	<b>A1.2</b>

**FONCTION 7 – Logement**

(1)	Libellé	70 Services communs	71 Parc privé de la ville	72 Aide au secteur locatif	73 Aides à l'accession à la propriété	Total
<b>DEPENSES (2)</b>		0,00	0,00	0,00	0,00	0,00
Réalizations		0,00	0,00	0,00	0,00	0,00
001	Solde d'exécution sect° d'investissement	0,00	0,00	0,00	0,00	0,00
010	Stocks	0,00	0,00	0,00	0,00	0,00
040	Opérat° ordre transfert entre sections	0,00	0,00	0,00	0,00	0,00
041	Opérations patrimoniales	0,00	0,00	0,00	0,00	0,00
10	Dotations, fonds divers et réserves	0,00	0,00	0,00	0,00	0,00
13	Subventions d'investissement	0,00	0,00	0,00	0,00	0,00
16	Emprunts et dettes assimilées	0,00	0,00	0,00	0,00	0,00
18	Compte de liaison : affectat° (BA,régie)	0,00	0,00	0,00	0,00	0,00
20	Immobilisations incorporelles	0,00	0,00	0,00	0,00	0,00
204	Subventions d'équipement versées	0,00	0,00	0,00	0,00	0,00
21	Immobilisations corporelles	0,00	0,00	0,00	0,00	0,00
22	Immobilisations reçues en affectation	0,00	0,00	0,00	0,00	0,00
23	Immobilisations en cours	0,00	0,00	0,00	0,00	0,00
26	Participat° et créances rattachées	0,00	0,00	0,00	0,00	0,00
27	Autres immobilisations financières	0,00	0,00	0,00	0,00	0,00
Opérations d'équipement		0,00	0,00	0,00	0,00	0,00
Opérations pour compte de tiers		0,00	0,00	0,00	0,00	0,00
Restes à réaliser au 31/12		0,00	0,00	0,00	0,00	0,00
<b>RECETTES (2)</b>		0,00	0,00	0,00	0,00	0,00
Réalizations		0,00	0,00	0,00	0,00	0,00
001	Solde d'exécution sect° d'investissement	0,00	0,00	0,00	0,00	0,00
010	Stocks	0,00	0,00	0,00	0,00	0,00
040	Opérat° ordre transfert entre sections	0,00	0,00	0,00	0,00	0,00

VILLE DE REIMS - BUDGET PRINCIPAL - CA - 2017

(1)	Libellé	70 Services communs	71 Parc privé de la ville	72 Aide au secteur locatif	73 Aides à l'accession à la propriété	Total
041	Opérations patrimoniales	0,00	0,00	0,00	0,00	0,00
10	Dotations, fonds divers et réserves	0,00	0,00	0,00	0,00	0,00
13	Subventions d'investissement	0,00	0,00	0,00	0,00	0,00
16	Emprunts et dettes assimilées	0,00	0,00	0,00	0,00	0,00
18	Compte de liaison : affectat° (BA,régie)	0,00	0,00	0,00	0,00	0,00
20	Immobilisations incorporelles	0,00	0,00	0,00	0,00	0,00
204	Subventions d'équipement versées	0,00	0,00	0,00	0,00	0,00
21	Immobilisations corporelles	0,00	0,00	0,00	0,00	0,00
22	Immobilisations reçues en affectation	0,00	0,00	0,00	0,00	0,00
23	Immobilisations en cours	0,00	0,00	0,00	0,00	0,00
26	Participat° et créances rattachées	0,00	0,00	0,00	0,00	0,00
27	Autres immobilisations financières	0,00	0,00	0,00	0,00	0,00
Opérations pour compte de tiers		0,00	0,00	0,00	0,00	0,00
Restes à réaliser au 31/12		0,00	0,00	0,00	0,00	0,00
<b>SOLDE (2)</b>		<b>0,00</b>	<b>0,00</b>	<b>0,00</b>	<b>0,00</b>	<b>0,00</b>

(1) Pour le croisement par nature, le détail est fait selon le niveau de vote choisi par l'assemblée délibérante (chapitre, article ou article spécialisé).

(2) Le solde correspond à la différence entre les recettes et les dépenses. Les dépenses et les recettes correspondent à la somme des dépenses et des recettes de l'exercice ainsi que des restes à réaliser et des reports (lignes budgétaires 001 et 002). Les lignes reports 001 et 002 apparaissent à la colonne 01-Non ventilables.



<b>IV – ANNEXES</b>	<b>IV</b>
<b>ELEMENTS DU BILAN PRESENTATION CROISEE PAR FONCTION – DETAIL INVESTISSEMENT</b>	<b>A1.2</b>

**FONCTION 8 – Aménagement et services urbains, environnement**

(1)	Libellé	81 Services urbains	82 Aménagement urbain	83 Environnement	Total
<b>DEPENSES (2)</b>		564 407,13	15 306 678,14	0,00	15 871 085,27
Réalizations		564 407,13	15 306 678,14	0,00	15 871 085,27
001	Solde d'exécution sect° d'investissement	0,00	0,00	0,00	0,00
010	Stocks	0,00	0,00	0,00	0,00
040	Opérat° ordre transfert entre sections	3 143,71	3 409 425,58	0,00	3 412 569,29
192	Plus ou moins-values sur cession immo.	0,00	3 316 942,06	0,00	3 316 942,06
2313	Constructions	3 143,71	92 483,52	0,00	95 627,23
041	Opérations patrimoniales	0,00	1 561 991,44	0,00	1 561 991,44
204411	Sub nat org pub - Biens mob, mat, études	0,00	350 000,00	0,00	350 000,00
2051	Concessions, droits similaires	0,00	8 914,90	0,00	8 914,90
2112	Terrains de voirie	0,00	66 325,00	0,00	66 325,00
2118	Autres terrains	0,00	334 465,00	0,00	334 465,00
2135	Installations générales, agencements	0,00	668 153,90	0,00	668 153,90
2158	Autres inst.,matériel,outil. techniques	0,00	81 391,06	0,00	81 391,06
2182	Matériel de transport	0,00	30 401,00	0,00	30 401,00
2183	Matériel de bureau et informatique	0,00	22 340,58	0,00	22 340,58
10	Dotations, fonds divers et réserves	0,00	0,00	0,00	0,00
13	Subventions d'investissement	0,00	0,00	0,00	0,00
16	Emprunts et dettes assimilées	0,00	0,00	0,00	0,00
18	Compte de liaison : affectat° (BA,régie)	0,00	0,00	0,00	0,00
20	Immobilisations incorporelles	0,00	2 144 082,84	0,00	2 144 082,84
2031	Frais d'études	0,00	2 140 746,84	0,00	2 140 746,84
2033	Frais d'insertion	0,00	1 620,00	0,00	1 620,00
2051	Concessions, droits similaires	0,00	1 716,00	0,00	1 716,00
204	Subventions d'équipement versées	0,00	25 370,20	0,00	25 370,20
20421	Privé : Bien mobilier, matériel	0,00	14 493,60	0,00	14 493,60
20422	Privé : Bâtiments, installations	0,00	10 876,60	0,00	10 876,60
21	Immobilisations corporelles	200 661,55	1 196 232,82	0,00	1 396 894,37

VILLE DE REIMS - BUDGET PRINCIPAL - CA - 2017

(1)	Libellé	81 Services urbains	82 Aménagement urbain	83 Environnement	Total
2111	Terrains nus	0,00	1 052,16	0,00	1 052,16
2112	Terrains de voirie	0,00	20 916,72	0,00	20 916,72
2138	Autres constructions	0,00	6 716,38	0,00	6 716,38
2152	Installations de voirie	0,00	1 005 827,77	0,00	1 005 827,77
21571	Matériel roulant	182 400,00	0,00	0,00	182 400,00
21578	Autre matériel et outillage de voirie	18 261,55	0,00	0,00	18 261,55
2158	Autres inst., matériel, outil. techniques	0,00	119 643,05	0,00	119 643,05
2188	Autres immobilisations corporelles	0,00	42 076,74	0,00	42 076,74
<b>22</b>	<b>Immobilisations reçues en affectation</b>	<b>0,00</b>	<b>0,00</b>	<b>0,00</b>	<b>0,00</b>
<b>23</b>	<b>Immobilisations en cours</b>	<b>360 601,87</b>	<b>6 969 575,26</b>	<b>0,00</b>	<b>7 330 177,13</b>
2312	Agencements et aménagements de terrains	29 972,93	1 809 867,17	0,00	1 839 840,10
2313	Constructions	0,00	990 267,32	0,00	990 267,32
2315	Installat°, matériel et outillage techni	0,00	3 744 317,02	0,00	3 744 317,02
2318	Autres immo. corporelles en cours	0,00	254 827,18	0,00	254 827,18
238	Avances versées commandes immo. incorp.	330 628,94	170 296,57	0,00	500 925,51
<b>26</b>	<b>Participat° et créances rattachées</b>	<b>0,00</b>	<b>0,00</b>	<b>0,00</b>	<b>0,00</b>
<b>27</b>	<b>Autres immobilisations financières</b>	<b>0,00</b>	<b>0,00</b>	<b>0,00</b>	<b>0,00</b>
<b>Opérations d'équipement</b>		<b>0,00</b>	<b>0,00</b>	<b>0,00</b>	<b>0,00</b>
<b>Opérations pour compte de tiers</b>		<b>0,00</b>	<b>0,00</b>	<b>0,00</b>	<b>0,00</b>
<b>Restes à réaliser au 31/12</b>		<b>0,00</b>	<b>0,00</b>	<b>0,00</b>	<b>0,00</b>
<b>RECETTES (2)</b>		<b>0,00</b>	<b>11 820 159,77</b>	<b>0,00</b>	<b>11 820 159,77</b>
<b>Réalisations</b>		<b>0,00</b>	<b>11 820 159,77</b>	<b>0,00</b>	<b>11 820 159,77</b>
<b>001</b>	<b>Solde d'exécution sect° d'investissement</b>	<b>0,00</b>	<b>0,00</b>	<b>0,00</b>	<b>0,00</b>
<b>010</b>	<b>Stocks</b>	<b>0,00</b>	<b>0,00</b>	<b>0,00</b>	<b>0,00</b>
<b>040</b>	<b>Opérat° ordre transfert entre sections</b>	<b>0,00</b>	<b>7 287 949,32</b>	<b>0,00</b>	<b>7 287 949,32</b>
192	Plus ou moins-values sur cession immo.	0,00	1 830 818,74	0,00	1 830 818,74
2111	Terrains nus	0,00	61 956,68	0,00	61 956,68
2112	Terrains de voirie	0,00	11 033,57	0,00	11 033,57
2132	Immeubles de rapport	0,00	2 736 469,31	0,00	2 736 469,31
2138	Autres constructions	0,00	2 647 671,02	0,00	2 647 671,02
<b>041</b>	<b>Opérations patrimoniales</b>	<b>0,00</b>	<b>1 561 991,44</b>	<b>0,00</b>	<b>1 561 991,44</b>
1318	Autres subventions d'équipement transf.	0,00	811 201,44	0,00	811 201,44
1328	Autres subventions d'équip. non transf.	0,00	400 790,00	0,00	400 790,00
2111	Terrains nus	0,00	350 000,00	0,00	350 000,00
<b>10</b>	<b>Dotations, fonds divers et réserves</b>	<b>0,00</b>	<b>0,00</b>	<b>0,00</b>	<b>0,00</b>

VILLE DE REIMS - BUDGET PRINCIPAL - CA - 2017

(1)	Libellé	81 Services urbains	82 Aménagement urbain	83 Environnement	Total
<b>13</b>	<b>Subventions d'investissement</b>	<b>0,00</b>	<b>2 848 149,43</b>	<b>0,00</b>	<b>2 848 149,43</b>
1321	Subv. non transf. Etat, établ. nationaux	0,00	218 233,55	0,00	218 233,55
1323	Subv. non transf. Départements	0,00	50 709,79	0,00	50 709,79
1328	Autres subventions d'équip. non transf.	0,00	47 527,09	0,00	47 527,09
1342	Amendes de police non transférable	0,00	2 531 679,00	0,00	2 531 679,00
<b>16</b>	<b>Emprunts et dettes assimilées</b>	<b>0,00</b>	<b>0,00</b>	<b>0,00</b>	<b>0,00</b>
<b>18</b>	<b>Compte de liaison : affectat° (BA,régie)</b>	<b>0,00</b>	<b>0,00</b>	<b>0,00</b>	<b>0,00</b>
<b>20</b>	<b>Immobilisations incorporelles</b>	<b>0,00</b>	<b>0,00</b>	<b>0,00</b>	<b>0,00</b>
<b>204</b>	<b>Subventions d'équipement versées</b>	<b>0,00</b>	<b>0,00</b>	<b>0,00</b>	<b>0,00</b>
<b>21</b>	<b>Immobilisations corporelles</b>	<b>0,00</b>	<b>0,00</b>	<b>0,00</b>	<b>0,00</b>
<b>22</b>	<b>Immobilisations reçues en affectation</b>	<b>0,00</b>	<b>0,00</b>	<b>0,00</b>	<b>0,00</b>
<b>23</b>	<b>Immobilisations en cours</b>	<b>0,00</b>	<b>122 069,58</b>	<b>0,00</b>	<b>122 069,58</b>
2315	Installat°, matériel et outillage techni	0,00	14 400,00	0,00	14 400,00
238	Avances versées commandes immo. incorp.	0,00	107 669,58	0,00	107 669,58
<b>26</b>	<b>Participat° et créances rattachées</b>	<b>0,00</b>	<b>0,00</b>	<b>0,00</b>	<b>0,00</b>
<b>27</b>	<b>Autres immobilisations financières</b>	<b>0,00</b>	<b>0,00</b>	<b>0,00</b>	<b>0,00</b>
Opérations pour compte de tiers		0,00	0,00	0,00	0,00
Restes à réaliser au 31/12		0,00	0,00	0,00	0,00
<b>SOLDE (2)</b>		<b>-564 407,13</b>	<b>-3 486 518,37</b>	<b>0,00</b>	<b>-4 050 925,50</b>

(1)	Libellé	Sous-fonction 81						816 Autres réseaux et services divers
		810 Services communs	811 Eau et assainissement	812 Collecte et traitement ordures ménagères	813 Propreté urbaine	814 Eclairage public	815 Transports urbains	
<b>DEPENSES (2)</b>		<b>0,00</b>	<b>0,00</b>	<b>0,00</b>	<b>561 263,42</b>	<b>0,00</b>	<b>0,00</b>	<b>3 143,71</b>
Réalizations		0,00	0,00	0,00	561 263,42	0,00	0,00	3 143,71
001	Solde d'exécution sect° d'investissement	0,00	0,00	0,00	0,00	0,00	0,00	0,00
010	Stocks	0,00	0,00	0,00	0,00	0,00	0,00	0,00
040	Opérat° ordre transfert entre sections	0,00	0,00	0,00	0,00	0,00	0,00	3 143,71
192	Plus ou moins-values sur cession immo.	0,00	0,00	0,00	0,00	0,00	0,00	0,00
2313	Constructions	0,00	0,00	0,00	0,00	0,00	0,00	3 143,71
<b>041</b>	<b>Opérations patrimoniales</b>	<b>0,00</b>	<b>0,00</b>	<b>0,00</b>	<b>0,00</b>	<b>0,00</b>	<b>0,00</b>	<b>0,00</b>
204411		0,00	0,00	0,00	0,00	0,00	0,00	0,00

VILLE DE REIMS - BUDGET PRINCIPAL - CA - 2017

(1)	Libellé	Sous-fonction 81						
		810 Services communs	811 Eau et assainissement	812 Collecte et traitement ordures ménagères	813 Propreté urbaine	814 Eclairage public	815 Transports urbains	816 Autres réseaux et services divers
2051	Sub nat org pub - Biens mob, mat, études							
	Concessions, droits similaires	0,00	0,00	0,00	0,00	0,00	0,00	0,00
2112	Terrains de voirie	0,00	0,00	0,00	0,00	0,00	0,00	0,00
2118	Autres terrains	0,00	0,00	0,00	0,00	0,00	0,00	0,00
2135	Installations générales, agencements	0,00	0,00	0,00	0,00	0,00	0,00	0,00
2158	Autres inst.,matériel,outil. techniques	0,00	0,00	0,00	0,00	0,00	0,00	0,00
2182	Matériel de transport	0,00	0,00	0,00	0,00	0,00	0,00	0,00
2183	Matériel de bureau et informatique	0,00	0,00	0,00	0,00	0,00	0,00	0,00
<b>10</b>	<b>Dotations, fonds divers et réserves</b>	<b>0,00</b>	<b>0,00</b>	<b>0,00</b>	<b>0,00</b>	<b>0,00</b>	<b>0,00</b>	<b>0,00</b>
<b>13</b>	<b>Subventions d'investissement</b>	<b>0,00</b>	<b>0,00</b>	<b>0,00</b>	<b>0,00</b>	<b>0,00</b>	<b>0,00</b>	<b>0,00</b>
<b>16</b>	<b>Emprunts et dettes assimilées</b>	<b>0,00</b>	<b>0,00</b>	<b>0,00</b>	<b>0,00</b>	<b>0,00</b>	<b>0,00</b>	<b>0,00</b>
<b>18</b>	<b>Compte de liaison : affectat° (BA,régie)</b>	<b>0,00</b>	<b>0,00</b>	<b>0,00</b>	<b>0,00</b>	<b>0,00</b>	<b>0,00</b>	<b>0,00</b>
<b>20</b>	<b>Immobilisations incorporelles</b>	<b>0,00</b>	<b>0,00</b>	<b>0,00</b>	<b>0,00</b>	<b>0,00</b>	<b>0,00</b>	<b>0,00</b>
2031	Frais d'études	0,00	0,00	0,00	0,00	0,00	0,00	0,00
2033	Frais d'insertion	0,00	0,00	0,00	0,00	0,00	0,00	0,00
2051	Concessions, droits similaires	0,00	0,00	0,00	0,00	0,00	0,00	0,00
<b>204</b>	<b>Subventions d'équipement versées</b>	<b>0,00</b>	<b>0,00</b>	<b>0,00</b>	<b>0,00</b>	<b>0,00</b>	<b>0,00</b>	<b>0,00</b>
20421	Privé : Bien mobilier, matériel	0,00	0,00	0,00	0,00	0,00	0,00	0,00
20422	Privé : Bâtiments, installations	0,00	0,00	0,00	0,00	0,00	0,00	0,00
<b>21</b>	<b>Immobilisations corporelles</b>	<b>0,00</b>	<b>0,00</b>	<b>0,00</b>	<b>200 661,55</b>	<b>0,00</b>	<b>0,00</b>	<b>0,00</b>
2111	Terrains nus	0,00	0,00	0,00	0,00	0,00	0,00	0,00
2112	Terrains de voirie	0,00	0,00	0,00	0,00	0,00	0,00	0,00
2138	Autres constructions	0,00	0,00	0,00	0,00	0,00	0,00	0,00
2152	Installations de voirie	0,00	0,00	0,00	0,00	0,00	0,00	0,00
21571	Matériel roulant	0,00	0,00	0,00	182 400,00	0,00	0,00	0,00
21578	Autre matériel et outillage de voirie	0,00	0,00	0,00	18 261,55	0,00	0,00	0,00
2158	Autres inst.,matériel,outil. techniques	0,00	0,00	0,00	0,00	0,00	0,00	0,00

VILLE DE REIMS - BUDGET PRINCIPAL - CA - 2017

(1)	Libellé	Sous-fonction 81						
		810 Services communs	811 Eau et assainissement	812 Collecte et traitement ordures ménagères	813 Propreté urbaine	814 Eclairage public	815 Transports urbains	816 Autres réseaux et services divers
2188	Autres immobilisations corporelles	0,00	0,00	0,00	0,00	0,00	0,00	0,00
<b>22</b>	<b>Immobilisations reçues en affectation</b>	<b>0,00</b>	<b>0,00</b>	<b>0,00</b>	<b>0,00</b>	<b>0,00</b>	<b>0,00</b>	<b>0,00</b>
<b>23</b>	<b>Immobilisations en cours</b>	<b>0,00</b>	<b>0,00</b>	<b>0,00</b>	<b>360 601,87</b>	<b>0,00</b>	<b>0,00</b>	<b>0,00</b>
2312	Agencements et aménagements de terrains	0,00	0,00	0,00	29 972,93	0,00	0,00	0,00
2313	Constructions	0,00	0,00	0,00	0,00	0,00	0,00	0,00
2315	Installat°, matériel et outillage techni	0,00	0,00	0,00	0,00	0,00	0,00	0,00
2318	Autres immo. corporelles en cours	0,00	0,00	0,00	0,00	0,00	0,00	0,00
238	Avances versées commandes immo. incorp.	0,00	0,00	0,00	330 628,94	0,00	0,00	0,00
<b>26</b>	<b>Participat° et créances rattachées</b>	<b>0,00</b>	<b>0,00</b>	<b>0,00</b>	<b>0,00</b>	<b>0,00</b>	<b>0,00</b>	<b>0,00</b>
<b>27</b>	<b>Autres immobilisations financières</b>	<b>0,00</b>	<b>0,00</b>	<b>0,00</b>	<b>0,00</b>	<b>0,00</b>	<b>0,00</b>	<b>0,00</b>
Opérations d'équipement		0,00	0,00	0,00	0,00	0,00	0,00	0,00
Opérations pour compte de tiers		0,00	0,00	0,00	0,00	0,00	0,00	0,00
Restes à réaliser au 31/12		0,00	0,00	0,00	0,00	0,00	0,00	0,00
<b>RECETTES (2)</b>		<b>0,00</b>	<b>0,00</b>	<b>0,00</b>	<b>0,00</b>	<b>0,00</b>	<b>0,00</b>	<b>0,00</b>
Réalizations		0,00	0,00	0,00	0,00	0,00	0,00	0,00
<b>001</b>	<b>Solde d'exécution sect° d'investissement</b>	<b>0,00</b>	<b>0,00</b>	<b>0,00</b>	<b>0,00</b>	<b>0,00</b>	<b>0,00</b>	<b>0,00</b>
<b>010</b>	<b>Stocks</b>	<b>0,00</b>	<b>0,00</b>	<b>0,00</b>	<b>0,00</b>	<b>0,00</b>	<b>0,00</b>	<b>0,00</b>
<b>040</b>	<b>Opérat° ordre transfert entre sections</b>	<b>0,00</b>	<b>0,00</b>	<b>0,00</b>	<b>0,00</b>	<b>0,00</b>	<b>0,00</b>	<b>0,00</b>
192	Plus ou moins-values sur cession immo.	0,00	0,00	0,00	0,00	0,00	0,00	0,00
2111	Terrains nus	0,00	0,00	0,00	0,00	0,00	0,00	0,00
2112	Terrains de voirie	0,00	0,00	0,00	0,00	0,00	0,00	0,00
2132	Immeubles de rapport	0,00	0,00	0,00	0,00	0,00	0,00	0,00
2138	Autres constructions	0,00	0,00	0,00	0,00	0,00	0,00	0,00
<b>041</b>	<b>Opérations patrimoniales</b>	<b>0,00</b>	<b>0,00</b>	<b>0,00</b>	<b>0,00</b>	<b>0,00</b>	<b>0,00</b>	<b>0,00</b>

VILLE DE REIMS - BUDGET PRINCIPAL - CA - 2017

(1)	Libellé	Sous-fonction 81						
		810 Services communs	811 Eau et assainissement	812 Collecte et traitement ordures ménagères	813 Propreté urbaine	814 Eclairage public	815 Transports urbains	816 Autres réseaux et services divers
1318	Autres subventions d'équipement transf.	0,00	0,00	0,00	0,00	0,00	0,00	0,00
1328	Autres subventions d'équip. non transf.	0,00	0,00	0,00	0,00	0,00	0,00	0,00
2111	Terrains nus	0,00	0,00	0,00	0,00	0,00	0,00	0,00
<b>10</b>	<b>Dotations, fonds divers et réserves</b>	<b>0,00</b>	<b>0,00</b>	<b>0,00</b>	<b>0,00</b>	<b>0,00</b>	<b>0,00</b>	<b>0,00</b>
<b>13</b>	<b>Subventions d'investissement</b>	<b>0,00</b>	<b>0,00</b>	<b>0,00</b>	<b>0,00</b>	<b>0,00</b>	<b>0,00</b>	<b>0,00</b>
1321	Subv. non transf. Etat, établ. nationaux	0,00	0,00	0,00	0,00	0,00	0,00	0,00
1323	Subv. non transf. Départements	0,00	0,00	0,00	0,00	0,00	0,00	0,00
1328	Autres subventions d'équip. non transf.	0,00	0,00	0,00	0,00	0,00	0,00	0,00
1342	Amendes de police non transférable	0,00	0,00	0,00	0,00	0,00	0,00	0,00
<b>16</b>	<b>Emprunts et dettes assimilées</b>	<b>0,00</b>	<b>0,00</b>	<b>0,00</b>	<b>0,00</b>	<b>0,00</b>	<b>0,00</b>	<b>0,00</b>
<b>18</b>	<b>Compte de liaison : affectat° (BA,régie)</b>	<b>0,00</b>	<b>0,00</b>	<b>0,00</b>	<b>0,00</b>	<b>0,00</b>	<b>0,00</b>	<b>0,00</b>
<b>20</b>	<b>Immobilisations incorporelles</b>	<b>0,00</b>	<b>0,00</b>	<b>0,00</b>	<b>0,00</b>	<b>0,00</b>	<b>0,00</b>	<b>0,00</b>
<b>204</b>	<b>Subventions d'équipement versées</b>	<b>0,00</b>	<b>0,00</b>	<b>0,00</b>	<b>0,00</b>	<b>0,00</b>	<b>0,00</b>	<b>0,00</b>
<b>21</b>	<b>Immobilisations corporelles</b>	<b>0,00</b>	<b>0,00</b>	<b>0,00</b>	<b>0,00</b>	<b>0,00</b>	<b>0,00</b>	<b>0,00</b>
<b>22</b>	<b>Immobilisations reçues en affectation</b>	<b>0,00</b>	<b>0,00</b>	<b>0,00</b>	<b>0,00</b>	<b>0,00</b>	<b>0,00</b>	<b>0,00</b>
<b>23</b>	<b>Immobilisations en cours</b>	<b>0,00</b>	<b>0,00</b>	<b>0,00</b>	<b>0,00</b>	<b>0,00</b>	<b>0,00</b>	<b>0,00</b>
2315	Installat°, matériel et outillage techni	0,00	0,00	0,00	0,00	0,00	0,00	0,00
238	Avances versées commandes immo. incorp.	0,00	0,00	0,00	0,00	0,00	0,00	0,00
<b>26</b>	<b>Participat° et créances rattachées</b>	<b>0,00</b>	<b>0,00</b>	<b>0,00</b>	<b>0,00</b>	<b>0,00</b>	<b>0,00</b>	<b>0,00</b>
<b>27</b>	<b>Autres immobilisations financières</b>	<b>0,00</b>	<b>0,00</b>	<b>0,00</b>	<b>0,00</b>	<b>0,00</b>	<b>0,00</b>	<b>0,00</b>
<b>Opérations pour compte de tiers</b>		<b>0,00</b>	<b>0,00</b>	<b>0,00</b>	<b>0,00</b>	<b>0,00</b>	<b>0,00</b>	<b>0,00</b>
<b>Restes à réaliser au 31/12</b>		<b>0,00</b>	<b>0,00</b>	<b>0,00</b>	<b>0,00</b>	<b>0,00</b>	<b>0,00</b>	<b>0,00</b>

VILLE DE REIMS - BUDGET PRINCIPAL - CA - 2017

(1)	Libellé	Sous-fonction 81						
		810 Services communs	811 Eau et assainissement	812 Collecte et traitement ordures ménagères	813 Propreté urbaine	814 Eclairage public	815 Transports urbains	816 Autres réseaux et services divers
<b>SOLDE (2)</b>		0,00	0,00	0,00	-561 263,42	0,00	0,00	-3 143,71

(1)	Libellé	Sous-fonction 82					Sous fonction 83			
		820 Services communs	821 Equipements de voirie	822 Voirie communale et routes	823 Espaces verts urbains	824 Autres opérations d'aménagement urbain	830 Services communs	831 Aménagement des eaux	832 Act° spécif. lutte contre la pollution	833 Préservation du milieu naturel
<b>DEPENSES (2)</b>		215 847,55	1 985 710,60	1 052 361,57	2 091 815,49	9 960 942,93	0,00	0,00	0,00	0,00
Réalizations		215 847,55	1 985 710,60	1 052 361,57	2 091 815,49	9 960 942,93	0,00	0,00	0,00	0,00
001	Solde d'exécution sect° d'investissement	0,00	0,00	0,00	0,00	0,00	0,00	0,00	0,00	0,00
010	Stocks	0,00	0,00	0,00	0,00	0,00	0,00	0,00	0,00	0,00
040	Opérat° ordre transfert entre sections	12 651,08	3 864,69	2 349,77	34 913,85	3 355 646,19	0,00	0,00	0,00	0,00
192	Plus ou moins-values sur cession immo.	0,00	0,00	0,00	0,00	3 316 942,06	0,00	0,00	0,00	0,00
2313	Constructions	12 651,08	3 864,69	2 349,77	34 913,85	38 704,13	0,00	0,00	0,00	0,00
041	Opérations patrimoniales	0,00	811 201,44	0,00	0,00	750 790,00	0,00	0,00	0,00	0,00
204411	Sub nat org pub - Biens mob, mat, études	0,00	0,00	0,00	0,00	350 000,00	0,00	0,00	0,00	0,00
2051	Concessions, droits similaires	0,00	8 914,90	0,00	0,00	0,00	0,00	0,00	0,00	0,00
2112	Terrains de voirie	0,00	0,00	0,00	0,00	66 325,00	0,00	0,00	0,00	0,00
2118	Autres terrains	0,00	0,00	0,00	0,00	334 465,00	0,00	0,00	0,00	0,00
2135	Installations générales, agencements	0,00	668 153,90	0,00	0,00	0,00	0,00	0,00	0,00	0,00
2158	Autres inst.,matériel,outil. techniques	0,00	81 391,06	0,00	0,00	0,00	0,00	0,00	0,00	0,00
2182	Matériel de transport	0,00	30 401,00	0,00	0,00	0,00	0,00	0,00	0,00	0,00
2183	Matériel de bureau et informatique	0,00	22 340,58	0,00	0,00	0,00	0,00	0,00	0,00	0,00
10	Dotations, fonds divers et réserves	0,00	0,00	0,00	0,00	0,00	0,00	0,00	0,00	0,00
13	Subventions d'investissement	0,00	0,00	0,00	0,00	0,00	0,00	0,00	0,00	0,00
16	Emprunts et dettes assimilées	0,00	0,00	0,00	0,00	0,00	0,00	0,00	0,00	0,00
18	Compte de liaison : affectat° (BA,régie)	0,00	0,00	0,00	0,00	0,00	0,00	0,00	0,00	0,00
20	Immobilisations incorporelles	0,00	0,00	0,00	1 716,00	2 142 366,84	0,00	0,00	0,00	0,00
2031	Frais d'études	0,00	0,00	0,00	0,00	2 140 746,84	0,00	0,00	0,00	0,00
2033	Frais d'insertion	0,00	0,00	0,00	0,00	1 620,00	0,00	0,00	0,00	0,00
2051	Concessions, droits similaires	0,00	0,00	0,00	1 716,00	0,00	0,00	0,00	0,00	0,00
204	Subventions d'équipement versées	0,00	0,00	0,00	0,00	25 370,20	0,00	0,00	0,00	0,00

VILLE DE REIMS - BUDGET PRINCIPAL - CA - 2017

(1)	Libellé	Sous-fonction 82					Sous fonction 83			
		820 Services communs	821 Equipements de voirie	822 Voirie communale et routes	823 Espaces verts urbains	824 Autres opérations d'aménagement urbain	830 Services communs	831 Aménagement des eaux	832 Act° spécif. lutte contre la pollution	833 Préservation du milieu naturel
20421	Privé : Bien mobilier, matériel	0,00	0,00	0,00	0,00	14 493,60	0,00	0,00	0,00	0,00
20422	Privé : Bâtiments, installations	0,00	0,00	0,00	0,00	10 876,60	0,00	0,00	0,00	0,00
<b>21</b>	<b>Immobilisations corporelles</b>	<b>1 609,57</b>	<b>1 030 002,05</b>	<b>0,00</b>	<b>135 935,94</b>	<b>28 685,26</b>	<b>0,00</b>	<b>0,00</b>	<b>0,00</b>	<b>0,00</b>
2111	Terrains nus	0,00	0,00	0,00	0,00	1 052,16	0,00	0,00	0,00	0,00
2112	Terrains de voirie	0,00	0,00	0,00	0,00	20 916,72	0,00	0,00	0,00	0,00
2138	Autres constructions	0,00	0,00	0,00	0,00	6 716,38	0,00	0,00	0,00	0,00
2152	Installations de voirie	0,00	1 004 829,12	0,00	998,65	0,00	0,00	0,00	0,00	0,00
21571	Matériel roulant	0,00	0,00	0,00	0,00	0,00	0,00	0,00	0,00	0,00
21578	Autre matériel et outillage de voirie	0,00	0,00	0,00	0,00	0,00	0,00	0,00	0,00	0,00
2158	Autres inst.,matériel,outil. techniques	0,00	3 152,93	0,00	116 490,12	0,00	0,00	0,00	0,00	0,00
2188	Autres immobilisations corporelles	1 609,57	22 020,00	0,00	18 447,17	0,00	0,00	0,00	0,00	0,00
<b>22</b>	<b>Immobilisations reçues en affectation</b>	<b>0,00</b>	<b>0,00</b>	<b>0,00</b>	<b>0,00</b>	<b>0,00</b>	<b>0,00</b>	<b>0,00</b>	<b>0,00</b>	<b>0,00</b>
<b>23</b>	<b>Immobilisations en cours</b>	<b>201 586,90</b>	<b>140 642,42</b>	<b>1 050 011,80</b>	<b>1 919 249,70</b>	<b>3 658 084,44</b>	<b>0,00</b>	<b>0,00</b>	<b>0,00</b>	<b>0,00</b>
2312	Agencements et aménagements de terrains	0,00	0,00	0,00	1 387 336,94	422 530,23	0,00	0,00	0,00	0,00
2313	Constructions	201 586,90	95 607,07	0,00	260 670,54	432 402,81	0,00	0,00	0,00	0,00
2315	Installat°, matériel et outillage techni	0,00	45 035,35	1 050 011,80	0,00	2 649 269,87	0,00	0,00	0,00	0,00
2318	Autres immo. corporelles en cours	0,00	0,00	0,00	254 827,18	0,00	0,00	0,00	0,00	0,00
238	Avances versées commandes immo. incorp.	0,00	0,00	0,00	16 415,04	153 881,53	0,00	0,00	0,00	0,00
<b>26</b>	<b>Participat° et créances rattachées</b>	<b>0,00</b>	<b>0,00</b>	<b>0,00</b>	<b>0,00</b>	<b>0,00</b>	<b>0,00</b>	<b>0,00</b>	<b>0,00</b>	<b>0,00</b>
<b>27</b>	<b>Autres immobilisations financières</b>	<b>0,00</b>	<b>0,00</b>	<b>0,00</b>	<b>0,00</b>	<b>0,00</b>	<b>0,00</b>	<b>0,00</b>	<b>0,00</b>	<b>0,00</b>
Opérations d'équipement		0,00	0,00	0,00	0,00	0,00	0,00	0,00	0,00	0,00
Opérations pour compte de tiers		0,00	0,00	0,00	0,00	0,00	0,00	0,00	0,00	0,00
Restes à réaliser au 31/12		0,00	0,00	0,00	0,00	0,00	0,00	0,00	0,00	0,00
<b>RECETTES (2)</b>		<b>0,00</b>	<b>827 084,93</b>	<b>2 561 954,96</b>	<b>1 173,34</b>	<b>8 429 946,54</b>	<b>0,00</b>	<b>0,00</b>	<b>0,00</b>	<b>0,00</b>
Réalizations		0,00	827 084,93	2 561 954,96	1 173,34	8 429 946,54	0,00	0,00	0,00	0,00
<b>001</b>	<b>Solde d'exécution sect° d'investissement</b>	<b>0,00</b>	<b>0,00</b>	<b>0,00</b>	<b>0,00</b>	<b>0,00</b>	<b>0,00</b>	<b>0,00</b>	<b>0,00</b>	<b>0,00</b>
<b>010</b>	<b>Stocks</b>	<b>0,00</b>	<b>0,00</b>	<b>0,00</b>	<b>0,00</b>	<b>0,00</b>	<b>0,00</b>	<b>0,00</b>	<b>0,00</b>	<b>0,00</b>
<b>040</b>	<b>Opérat° ordre transfert entre sections</b>	<b>0,00</b>	<b>0,00</b>	<b>0,00</b>	<b>0,00</b>	<b>7 287 949,32</b>	<b>0,00</b>	<b>0,00</b>	<b>0,00</b>	<b>0,00</b>
192	Plus ou moins-values sur cession immo.	0,00	0,00	0,00	0,00	1 830 818,74	0,00	0,00	0,00	0,00
2111	Terrains nus	0,00	0,00	0,00	0,00	61 956,68	0,00	0,00	0,00	0,00



VILLE DE REIMS - BUDGET PRINCIPAL - CA - 2017

(1)	Libellé	Sous-fonction 82					Sous fonction 83			
		820 Services communs	821 Equipements de voirie	822 Voirie communale et routes	823 Espaces verts urbains	824 Autres opérations d'aménagement urbain	830 Services communs	831 Aménagement des eaux	832 Act° spécif. lutte contre la pollution	833 Préservation du milieu naturel
2112	Terrains de voirie	0,00	0,00	0,00	0,00	11 033,57	0,00	0,00	0,00	0,00
2132	Immeubles de rapport	0,00	0,00	0,00	0,00	2 736 469,31	0,00	0,00	0,00	0,00
2138	Autres constructions	0,00	0,00	0,00	0,00	2 647 671,02	0,00	0,00	0,00	0,00
<b>041</b>	<b>Opérations patrimoniales</b>	<b>0,00</b>	<b>811 201,44</b>	<b>0,00</b>	<b>0,00</b>	<b>750 790,00</b>	<b>0,00</b>	<b>0,00</b>	<b>0,00</b>	<b>0,00</b>
1318	Autres subventions d'équipement transf.	0,00	811 201,44	0,00	0,00	0,00	0,00	0,00	0,00	0,00
1328	Autres subventions d'équip. non transf.	0,00	0,00	0,00	0,00	400 790,00	0,00	0,00	0,00	0,00
2111	Terrains nus	0,00	0,00	0,00	0,00	350 000,00	0,00	0,00	0,00	0,00
<b>10</b>	<b>Dotations, fonds divers et réserves</b>	<b>0,00</b>	<b>0,00</b>	<b>0,00</b>	<b>0,00</b>	<b>0,00</b>	<b>0,00</b>	<b>0,00</b>	<b>0,00</b>	<b>0,00</b>
<b>13</b>	<b>Subventions d'investissement</b>	<b>0,00</b>	<b>0,00</b>	<b>2 561 954,96</b>	<b>0,00</b>	<b>286 194,47</b>	<b>0,00</b>	<b>0,00</b>	<b>0,00</b>	<b>0,00</b>
1321	Subv. non transf. Etat, établ. nationaux	0,00	0,00	0,00	0,00	218 233,55	0,00	0,00	0,00	0,00
1323	Subv. non transf. Départements	0,00	0,00	0,00	0,00	50 709,79	0,00	0,00	0,00	0,00
1328	Autres subventions d'équip. non transf.	0,00	0,00	30 275,96	0,00	17 251,13	0,00	0,00	0,00	0,00
1342	Amendes de police non transférable	0,00	0,00	2 531 679,00	0,00	0,00	0,00	0,00	0,00	0,00
<b>16</b>	<b>Emprunts et dettes assimilées</b>	<b>0,00</b>	<b>0,00</b>	<b>0,00</b>	<b>0,00</b>	<b>0,00</b>	<b>0,00</b>	<b>0,00</b>	<b>0,00</b>	<b>0,00</b>
<b>18</b>	<b>Compte de liaison : affectat° (BA,régie)</b>	<b>0,00</b>	<b>0,00</b>	<b>0,00</b>	<b>0,00</b>	<b>0,00</b>	<b>0,00</b>	<b>0,00</b>	<b>0,00</b>	<b>0,00</b>
<b>20</b>	<b>Immobilisations incorporelles</b>	<b>0,00</b>	<b>0,00</b>	<b>0,00</b>	<b>0,00</b>	<b>0,00</b>	<b>0,00</b>	<b>0,00</b>	<b>0,00</b>	<b>0,00</b>
<b>204</b>	<b>Subventions d'équipement versées</b>	<b>0,00</b>	<b>0,00</b>	<b>0,00</b>	<b>0,00</b>	<b>0,00</b>	<b>0,00</b>	<b>0,00</b>	<b>0,00</b>	<b>0,00</b>
<b>21</b>	<b>Immobilisations corporelles</b>	<b>0,00</b>	<b>0,00</b>	<b>0,00</b>	<b>0,00</b>	<b>0,00</b>	<b>0,00</b>	<b>0,00</b>	<b>0,00</b>	<b>0,00</b>
<b>22</b>	<b>Immobilisations reçues en affectation</b>	<b>0,00</b>	<b>0,00</b>	<b>0,00</b>	<b>0,00</b>	<b>0,00</b>	<b>0,00</b>	<b>0,00</b>	<b>0,00</b>	<b>0,00</b>
<b>23</b>	<b>Immobilisations en cours</b>	<b>0,00</b>	<b>15 883,49</b>	<b>0,00</b>	<b>1 173,34</b>	<b>105 012,75</b>	<b>0,00</b>	<b>0,00</b>	<b>0,00</b>	<b>0,00</b>
2315	Installat°, matériel et outillage techni	0,00	14 400,00	0,00	0,00	0,00	0,00	0,00	0,00	0,00
238	Avances versées commandes immo. incorp.	0,00	1 483,49	0,00	1 173,34	105 012,75	0,00	0,00	0,00	0,00
<b>26</b>	<b>Participat° et créances rattachées</b>	<b>0,00</b>	<b>0,00</b>	<b>0,00</b>	<b>0,00</b>	<b>0,00</b>	<b>0,00</b>	<b>0,00</b>	<b>0,00</b>	<b>0,00</b>
<b>27</b>	<b>Autres immobilisations financières</b>	<b>0,00</b>	<b>0,00</b>	<b>0,00</b>	<b>0,00</b>	<b>0,00</b>	<b>0,00</b>	<b>0,00</b>	<b>0,00</b>	<b>0,00</b>
<b>Opérations pour compte de tiers</b>		<b>0,00</b>	<b>0,00</b>	<b>0,00</b>	<b>0,00</b>	<b>0,00</b>	<b>0,00</b>	<b>0,00</b>	<b>0,00</b>	<b>0,00</b>
<b>Restes à réaliser au 31/12</b>		<b>0,00</b>	<b>0,00</b>	<b>0,00</b>	<b>0,00</b>	<b>0,00</b>	<b>0,00</b>	<b>0,00</b>	<b>0,00</b>	<b>0,00</b>
<b>SOLDE (2)</b>		<b>-215 847,55</b>	<b>-1 158 625,67</b>	<b>1 509 593,39</b>	<b>-2 090 642,15</b>	<b>-1 530 996,39</b>	<b>0,00</b>	<b>0,00</b>	<b>0,00</b>	<b>0,00</b>

(1) Pour le croisement par nature, le détail est fait selon le niveau de vote choisi par l'assemblée délibérante (chapitre, article ou article spécialisé).

(2) Le solde correspond à la différence entre les recettes et les dépenses. Les dépenses et les recettes correspondent à la somme des dépenses et des recettes de l'exercice ainsi que des restes à réaliser et des reports (lignes budgétaires 001 et 002). Les lignes reports 001 et 002 apparaissent à la colonne 01-Non ventilables.

<b>IV – ANNEXES</b>	<b>IV</b>
<b>ELEMENTS DU BILAN PRESENTATION CROISEE PAR FONCTION – DETAIL INVESTISSEMENT</b>	<b>A1.2</b>

**FONCTION 9 – Action économique**

(1)	Libellé	90 Interventions économiques	91 Foires et marchés	92 Aides à l'agriculture et aux industries	93 Aides à l'énergie, indus. manufact., BTP	94 Aides commerce et services marchands	95 Aides au tourisme	96 Aides aux services publics	Total
<b>DEPENSES (2)</b>		104 334,33	80 917,24	0,00	0,00	0,00	0,00	0,00	185 251,57
Réalizations		104 334,33	77 896,90	0,00	0,00	0,00	0,00	0,00	182 231,23
001	Solde d'exécution sect° d'investissement	0,00	0,00	0,00	0,00	0,00	0,00	0,00	0,00
010	Stocks	0,00	0,00	0,00	0,00	0,00	0,00	0,00	0,00
040	Opérat° ordre transfert entre sections	0,00	16 839,69	0,00	0,00	0,00	0,00	0,00	16 839,69
2313	Constructions	0,00	16 839,69	0,00	0,00	0,00	0,00	0,00	16 839,69
041	Opérations patrimoniales	0,00	0,00	0,00	0,00	0,00	0,00	0,00	0,00
10	Dotations, fonds divers et réserves	0,00	0,00	0,00	0,00	0,00	0,00	0,00	0,00
13	Subventions d'investissement	0,00	0,00	0,00	0,00	0,00	0,00	0,00	0,00
16	Emprunts et dettes assimilées	0,00	0,00	0,00	0,00	0,00	0,00	0,00	0,00
165	Dépôts et cautionnements reçus	0,00	0,00	0,00	0,00	0,00	0,00	0,00	0,00
18	Compte de liaison : affectat° (BA,régie)	0,00	0,00	0,00	0,00	0,00	0,00	0,00	0,00
20	Immobilisations incorporelles	0,00	0,00	0,00	0,00	0,00	0,00	0,00	0,00
204	Subventions d'équipement versées	0,00	0,00	0,00	0,00	0,00	0,00	0,00	0,00
21	Immobilisations corporelles	99 499,00	4 987,03	0,00	0,00	0,00	0,00	0,00	104 486,03
2132	Immeubles de rapport	99 499,00	0,00	0,00	0,00	0,00	0,00	0,00	99 499,00
2188	Autres immobilisations corporelles	0,00	4 987,03	0,00	0,00	0,00	0,00	0,00	4 987,03
22	Immobilisations reçues en affectation	0,00	0,00	0,00	0,00	0,00	0,00	0,00	0,00
23	Immobilisations en cours	4 835,33	56 070,18	0,00	0,00	0,00	0,00	0,00	60 905,51
2313	Constructions	4 835,33	56 070,18	0,00	0,00	0,00	0,00	0,00	60 905,51
26		0,00	0,00	0,00	0,00	0,00	0,00	0,00	0,00

VILLE DE REIMS - BUDGET PRINCIPAL - CA - 2017

(1)	Libellé	90 Interventions économiques	91 Foires et marchés	92 Aides à l'agriculture et aux industries	93 Aides à l'énergie, indus. manufact., BTP	94 Aides commerce et services marchands	95 Aides au tourisme	96 Aides aux services publics	Total
	Participat° et créances rattachées								
27	Autres immobilisations financières	0,00	0,00	0,00	0,00	0,00	0,00	0,00	0,00
	Opérations d'équipement	0,00	0,00	0,00	0,00	0,00	0,00	0,00	0,00
	Opérations pour compte de tiers	0,00	0,00	0,00	0,00	0,00	0,00	0,00	0,00
	Restes à réaliser au 31/12	0,00	3 020,34	0,00	0,00	0,00	0,00	0,00	3 020,34
	<b>RECETTES (2)</b>	0,00	3 000,00	0,00	0,00	0,00	0,00	0,00	3 000,00
	Réalisations	0,00	3 000,00	0,00	0,00	0,00	0,00	0,00	3 000,00
001	Solde d'exécution sect° d'investissement	0,00	0,00	0,00	0,00	0,00	0,00	0,00	0,00
010	Stocks	0,00	0,00	0,00	0,00	0,00	0,00	0,00	0,00
040	Opérat° ordre transfert entre sections	0,00	0,00	0,00	0,00	0,00	0,00	0,00	0,00
041	Opérations patrimoniales	0,00	0,00	0,00	0,00	0,00	0,00	0,00	0,00
10	Dotations, fonds divers et réserves	0,00	0,00	0,00	0,00	0,00	0,00	0,00	0,00
13	Subventions d'investissement	0,00	0,00	0,00	0,00	0,00	0,00	0,00	0,00
16	Emprunts et dettes assimilées	0,00	3 000,00	0,00	0,00	0,00	0,00	0,00	3 000,00
165	Dépôts et cautionnements reçus	0,00	3 000,00	0,00	0,00	0,00	0,00	0,00	3 000,00
18	Compte de liaison : affectat° (BA,régie)	0,00	0,00	0,00	0,00	0,00	0,00	0,00	0,00
20	Immobilisations incorporelles	0,00	0,00	0,00	0,00	0,00	0,00	0,00	0,00
204	Subventions d'équipement versées	0,00	0,00	0,00	0,00	0,00	0,00	0,00	0,00
21	Immobilisations corporelles	0,00	0,00	0,00	0,00	0,00	0,00	0,00	0,00
22	Immobilisations reçues en affectation	0,00	0,00	0,00	0,00	0,00	0,00	0,00	0,00
23	Immobilisations en cours	0,00	0,00	0,00	0,00	0,00	0,00	0,00	0,00
26	Participat° et créances rattachées	0,00	0,00	0,00	0,00	0,00	0,00	0,00	0,00
27	Autres immobilisations financières	0,00	0,00	0,00	0,00	0,00	0,00	0,00	0,00
	Opérations pour compte de tiers	0,00	0,00	0,00	0,00	0,00	0,00	0,00	0,00

VILLE DE REIMS - BUDGET PRINCIPAL - CA - 2017

(1)	Libellé	90 Interventions économiques	91 Foires et marchés	92 Aides à l'agriculture et aux industries	93 Aides à l'énergie, indus. manufact., BTP	94 Aides commerce et services marchands	95 Aides au tourisme	96 Aides aux services publics	Total
	Restes à réaliser au 31/12	0,00	0,00	0,00	0,00	0,00	0,00	0,00	0,00
	<b>SOLDE (2)</b>	-104 334,33	-77 917,24	0,00	0,00	0,00	0,00	0,00	-182 251,57

(1) Pour le croisement par nature, le détail est fait selon le niveau de vote choisi par l'assemblée délibérante (chapitre, article ou article spécialisé).

(2) Le solde correspond à la différence entre les recettes et les dépenses. Les dépenses et les recettes correspondent à la somme des dépenses et des recettes de l'exercice ainsi que des restes à réaliser et des reports (lignes budgétaires 001 et 002). Les lignes reports 001 et 002 apparaissent à la colonne 01-Non ventilables.

<b>IV – ANNEXES</b>	<b>IV</b>
<b>ELEMENTS DU BILAN – ETAT DE LA DETTE – DETAIL DES CREDITS DE TRESORERIE</b>	<b>A2.1</b>

**A2.1 – DETAIL DES CREDITS DE TRESORERIE (1)**

Nature (Pour chaque ligne, indiquer le numéro de contrat)	Date de la décision de réaliser la ligne de trésorerie (2)	Montant maximum autorisé au 01/01/N	Montant des tirages N	Montant des remboursements N		Encours restant dû au 31/12/N
				Intérêts (3)	Remboursement du tirage	
<b>5191 Avances du Trésor</b>						
<b>5192 Avances de trésorerie</b>						
<b>51931 Lignes de trésorerie</b>						
LT CRCA 30ME	12/05/2016	0,00	6 780 000,00	182,08	6 780 000,00	0,00
LT- SG 20M€	09/06/2017	20 000 000,00	0,00	0,00	0,00	0,00
<b>51932 Lignes de trésorerie liées à un emprunt</b>						
962	27/12/2005	1 488 000,00	0,00	0,00	0,00	1 488 000,00
1014-Mobilisation-Eonia	15/12/2016	10 000 000,00	0,00	0,00	0,00	0,00
LBP 2017-Eonia	07/11/2017	10 000 000,00	0,00	0,00	0,00	0,00
<b>5194 Billets de trésorerie</b>						
<b>5198 Autres crédits de trésorerie</b>						
<b>519 Crédits de trésorerie (Total)</b>		<b>41 488 000,00</b>	<b>6 780 000,00</b>	<b>182,08</b>	<b>6 780 000,00</b>	<b>1 488 000,00</b>

(1) Circulaire n° NOR : INTB8900071C du 22/02/1989.

(2) Indiquer la date de la délibération de l'assemblée autorisant la ligne de trésorerie ou la date de la décision de l'ordonnateur de réaliser la ligne de trésorerie sur la base d'un montant maximum autorisé par l'organe délibérant (article L. 2122-22 du CGCT).

(3) Il s'agit des intérêts comptabilisés au compte 6615, sauf pour les emprunts assortis d'une option de tirage sur ligne de trésorerie pour lesquels les intérêts sont comptabilisés au compte 6611 et sauf pour les billets de trésorerie pour lesquels les intérêts sont comptabilisés au compte 6618.

<b>IV – ANNEXES</b>	<b>IV</b>
<b>ELEMENTS DU BILAN – ETAT DE LA DETTE – REPARTITION PAR NATURE DE DETTE</b>	<b>A2.2</b>

**A2.2 – REPARTITION PAR NATURE DE DETTE (hors 16449 et 166)**

Nature (Pour chaque ligne, indiquer le numéro de contrat)	Emprunts et dettes à l'origine du contrat													
	Organisme prêteur ou chef de file	Date de signature	Date d'émission ou date de mobilisation (1)	Date du premier remboursement	Nominal (2)	Type de taux d'intérêt (3)	Index (4)	Taux initial		Devise	Périodicité des remboursements (6)	Profil d'amortissement (7)	Possibilité de remboursement anticipé O/N	Catégorie d'emprunt (8)
								Niveau de taux (5)	Taux actuariel					
<b>163 Emprunts obligataires (Total)</b>					0,00									
<b>164 Emprunts auprès d'établissement de crédit (Total)</b>					575 649 861,28									
1641 Emprunts en euros (total)					376 027 281,27									
1000	CAISSE DES DEPOTS ET CONSIGNATIONS	19/12/2013	10/12/2016	01/03/2016	4 260 000,00	V	Livret A + 1	2,250	2,250		A	C	O	A-1
1001	BANQUE POSTALE	18/12/2014	30/10/2015	01/02/2016	10 000 000,00	V	Euribor 03 M + 0.88	0,810	0,830		T	C	O	A-1
1002	BANQUE POSTALE	18/12/2014	30/10/2015	01/02/2016	5 000 000,00	F	Taux fixe à 1.84 %	1,840	1,850		T	C	O	A-1
1003	CAISSE DES DEPOTS ET CONSIGNATIONS	19/12/2013	10/12/2015	01/04/2016	1 750 000,00	V	Livret A + 1	2,250	2,250		A	P	O	A-1
1004	CAISSE DES DEPOTS ET CONSIGNATIONS	19/12/2013	10/12/2015	01/04/2016	4 100 000,00	V	Livret A + 1	2,250	2,250		A	C	O	A-1
1005	CAISSE DES DEPOTS ET CONSIGNATIONS	19/12/2013	10/12/2015	01/04/2016	1 100 000,00	V	Livret A + 1	2,250	2,250		A	P	O	A-1
1006	CAISSE DES DEPOTS ET CONSIGNATIONS	19/12/2013	10/12/2015	01/04/2016	900 000,00	V	Livret A + 1	2,250	2,250		A	P	O	A-1
1007	CAISSE DES DEPOTS ET CONSIGNATIONS	19/12/2013	10/12/2015	01/04/2016	1 900 000,00	V	Livret A + 1	2,250	2,250		A	P	O	A-1
1008	CREDIT FONCIER DE FRANCE	29/03/2015	15/06/2015	15/09/2015	10 000 000,00	F	Taux fixe à 1.11 %	1,110	1,110		T	C	O	A-1
1009	BANQUE POSTALE	19/10/2015	18/11/2015	01/03/2016	10 000 000,00	F	Taux fixe à 1.61 %	1,610	1,620		T	C	O	A-1
1011	SaarLB	07/12/2015	15/12/2015	15/03/2016	10 000 000,00	F	Taux fixe à 1.48 %	1,480	1,510		T	C	O	A-1
1012	BANQUE POSTALE	15/12/2015	31/03/2016	01/07/2016	15 000 000,00	V	(Euribor 03 M + 0.69)-Floor 0 sur Euribor 03 M	0,690	0,700		T	P	O	A-1
1013	CAISSE D'EPARGNE	15/12/2016	05/01/2017	05/07/2017	10 000 000,00	F	Taux fixe à 0.91 %	0,910	0,910		T	P	O	A-1
917	SOCIETE GENERALE	31/12/2002	07/02/2002	01/02/2003	7 000 000,00	F	Taux fixe à 4.93 %	4,930	4,930		A	P	O	A-1
918	CAISSE DES DEPOTS ET CONSIGNATIONS	14/01/2002	01/02/2002	01/02/2003	1 298 367,00	V	Livret A + 1.2	4,200	4,200		A	P	O	A-1
928	CAISSE DES DEPOTS ET CONSIGNATIONS	01/04/2003	23/04/2003	01/05/2004	2 118 963,00	V	Livret A + 0.25	3,250	3,250		A	P	O	A-1

VILLE DE REIMS - BUDGET PRINCIPAL - CA - 2017

Nature (Pour chaque ligne, indiquer le numéro de contrat)	Emprunts et dettes à l'origine du contrat													
	Organisme prêteur ou chef de file	Date de signature	Date d'émission ou date de mobilisation (1)	Date du premier remboursement	Nominal (2)	Type de taux d'intérêt (3)	Index (4)	Taux initial		Devise	Périodicité des remboursements (6)	Profil d'amortissement (7)	Possibilité de remboursement anticipé O/N	Catégorie d'emprunt (8)
								Niveau de taux (5)	Taux actuariel					
929	CAISSE DES DEPOTS ET CONSIGNATIONS	01/04/2003	23/04/2003	01/05/2004	2 376 535,00	V	Livret A + 1.2	4,200	4,200		A	P	O	A-1
934	CAISSE DES DEPOTS ET CONSIGNATIONS	20/02/2004	22/03/2004	01/04/2005	1 395 601,28	V	Livret A + 0.25	2,500	2,500		A	P	O	A-1
936	CAISSE DES DEPOTS ET CONSIGNATIONS	02/07/2004	23/07/2004	01/08/2005	5 689 745,77	V	LEP + (-0.05)	4,200	4,200		A	P	O	A-1
938	DEXIA CL	16/08/2004	15/12/2004	01/07/2005	8 000 000,00	V	(Euribor 06 M-Floor -0.05 sur Euribor 06 M) + 0.05	2,250	2,290		S	P	O	A-1
942	DEXIA CL	07/04/2005	02/05/2005	01/05/2006	5 000 000,00	F	Taux fixe à 3.65 %	3,650	3,650		A	P	O	A-1
943	DEXIA CL	07/04/2005	02/05/2005	01/05/2006	3 000 000,00	F	Taux fixe à 3.82 %	3,820	3,820		A	P	O	A-1
945	CREDIT FONCIER DE FRANCE	02/07/2003	28/06/2005	28/06/2006	7 000 000,00	V	Euribor 12 M-Floor -0.08 sur Euribor 12 M + 0.08	2,140	2,170		A	C	O	A-1
949	Depfa Bank	25/12/2005	29/12/2005	29/12/2006	10 000 000,00	F	Taux fixe à 2.3 %	2,300	2,300		A	C	O	A-1
953	DEXIA CL	16/06/2006	20/06/2006	01/08/2006	11 887 353,22	V	(Euribor 06 M-Floor -0.06 sur Euribor 06 M) + 0.06	3,190	3,260		A	X	O	A-1
955	CAISSE DES DEPOTS ET CONSIGNATIONS	28/02/2006	01/04/2006	01/04/2007	1 328 576,00	V	Livret A + 0.5	2,750	2,750		A	X	O	A-1
956	CAISSE DES DEPOTS ET CONSIGNATIONS	28/02/2006	01/04/2006	01/04/2007	972 615,00	V	LEP + 0.2	3,450	3,450		A	X	O	A-1
960	Depfa Bank	16/03/2006	02/10/2006	30/06/2007	10 000 000,00	F	Taux fixe à 3.95 %	3,950	3,950		A	C	O	A-1
961	CAISSE D'EPARGNE	06/12/2006	06/12/2006	01/09/2007	10 000 000,00	F	Taux fixe à 3.98 %	3,980	3,980		A	C	O	A-1
965	DEXIA CL	15/12/2006	29/12/2006	01/06/2007	10 000 000,00	V	TAG 03 M(Postfixé) + 0.01-Floor -0.01 sur TAG 03 M(Postfixé)	3,620	3,720		A	C	O	A-1
965-1	DEXIA CL	15/12/2006	30/06/2008	01/06/2008	1 000 000,00	V	(Euribor 03 M-Floor -0.01 sur Euribor 03 M) + 0.01	4,960	5,130		T	P	O	A-1
968	DEXIA CL	21/12/2006	01/06/2006	01/06/2008	10 000 000,00	V	Euribor 03 M-Floor 0 sur Euribor 03 M	2,920	2,960		A	P	O	A-1
969	Depfa Bank	05/12/2006	07/11/2007	07/03/2009	10 000 000,00	V	(Euribor 01 M-Floor -0.01 sur Euribor 01 M) + 0.01	4,150	4,300		A	C	O	A-1
973-1	DEXIA CL	31/07/2007	30/06/2008	01/03/2009	5 000 000,00	F	Taux fixe à 4.77 %	4,770	4,840		A	C	O	A-1
973-2	DEXIA CL	31/07/2007	30/06/2008	01/03/2009	5 000 000,00	F	Taux fixe à 4.77 %	4,770	4,840		A	C	O	A-1
974-1	DEXIA CL	01/07/2008	31/12/2008	01/01/2010	5 000 000,00	F	Taux fixe à 4.76 %	4,760	4,830		A	P	O	A-1
974-2	DEXIA CL	01/07/2008	31/12/2008	01/01/2010	5 000 000,00	F	Taux fixe à 4.76 %	4,760	4,830		A	P	O	A-1

VILLE DE REIMS - BUDGET PRINCIPAL - CA - 2017

Nature (Pour chaque ligne, indiquer le numéro de contrat)	Emprunts et dettes à l'origine du contrat													
	Organisme prêteur ou chef de file	Date de signature	Date d'émission ou date de mobilisation (1)	Date du premier remboursement	Nominal (2)	Type de taux d'intérêt (3)	Index (4)	Taux initial		Devise	Périodicité des remboursements (6)	Profil d'amortissement (7)	Possibilité de remboursement anticipé O/N	Catégorie d'emprunt (8)
								Niveau de taux (5)	Taux actuariel					
977	CAISSE DES DEPOTS ET CONSIGNATIONS	23/01/2009	30/06/2009	01/02/2010	5 000 000,00	F	Taux fixe à 4.47 %	4,470	4,470		A	P	O	A-1
978	CAISSE DES DEPOTS ET CONSIGNATIONS	15/06/2009	22/07/2009	01/08/2010	2 830 000,00	V	LEP + 0.2	2,450	2,450		A	P	O	A-1
979	CREDIT FONCIER DE FRANCE	03/07/2009	05/10/2009	25/10/2010	10 000 000,00	F	Taux fixe à 4.05 %	4,050	4,050		A	C	O	A-1
984	ARKEA	13/07/2010	15/09/2010	30/11/2010	10 000 000,00	F	Taux fixe à 3.29 %	3,290	3,330		T	C	O	A-1
985	DEXIA CL	30/12/2009	22/12/2010	01/04/2011	10 000 000,00	V	(Euribor 03 M-Floor -0.44 sur Euribor 03 M) + 0.44	1,460	1,490		T	P	O	A-1
986	DEXIA CL	20/12/2010	20/12/2010	01/04/2011	750 000,00	F	Taux fixe à 1.82 %	1,820	1,830		T	P	O	A-1
987	ARKEA	15/12/2009	28/11/2011	30/01/2012	10 000 000,00	V	(Euribor 03 M-Floor -0.47 sur Euribor 03 M) + 0.47	1,940	1,990		T	C	O	A-1
988	CREDIT FONCIER DE FRANCE	13/07/2011	16/12/2011	05/01/2013	10 000 000,00	F	Taux fixe à 3.4 %	3,400	3,400		A	P	O	A-1
990	CAISSE DES DEPOTS ET CONSIGNATIONS	10/04/2012	01/02/2013	01/05/2013	14 584 525,00	V	Livret A + 0.6	2,850	2,850		A	P	O	A-1
991	CAISSE DES DEPOTS ET CONSIGNATIONS	14/12/2012	14/12/2012	01/03/2013	10 000 000,00	V	Euribor 03 M + 1.24	1,420	1,430		T	P	O	A-1
992	BANQUE POSTALE	06/05/2013	06/05/2013	01/09/2013	10 000 000,00	F	Taux fixe à 3.75 %	3,750	3,800		T	P	O	A-1
993	CAISSE D'EPARGNE	13/05/2013	13/05/2013	05/09/2014	5 000 000,00	F	Taux fixe à 3.75 %	3,750	3,750		A	P	O	A-1
994	BANQUE POSTALE	05/11/2013	01/04/2014	01/07/2014	10 000 000,00	V	Euribor 03 M + 1.53	1,760	1,790		T	C	O	A-1
995	CREDIT AGRICOLE	25/11/2013	29/11/2013	05/02/2014	10 000 000,00	V	Euribor 03 M + 1.8	2,030	2,050		T	P	O	A-1
997-1	CAISSE DES DEPOTS ET CONSIGNATIONS	24/12/2013	24/12/2013	01/01/2015	2 285 000,00	V	Livret A + 1	2,250	2,250		A	P	O	A-1
997-2	CAISSE DES DEPOTS ET CONSIGNATIONS	24/12/2013	01/12/2016	31/12/2016	11 000 000,00	V	Livret A + 1	1,750	1,750		X	F	O	A-1
998	CREDIT AGRICOLE	17/07/2014	28/10/2014	15/01/2015	15 000 000,00	F	Taux fixe à 2.37 %	2,370	2,390		T	C	O	A-1
999	CAISSE D'EPARGNE	03/09/2014	03/09/2014	05/02/2015	7 500 000,00	V	Livret A + 0.7	1,700	1,740		T	P	O	A-1
1643 Emprunts en devises (total)					0,00									
16441 Emprunts assortis d'une option de tirage sur ligne de trésorerie (total)					199 622 580,01									
1010	BANQUE POSTALE	19/10/2015	31/10/2016	01/02/2017	10 000 000,00	V	(Euribor 03 M + 0.79)-Floor 0 sur Euribor 03 M	0,790	0,800		T	C	O	A-1
1014-Mobilisation-Eonia	CAISSE D'EPARGNE	15/12/2016	15/12/2016	27/12/2018	0,00	V	Eonia(Postfixé) + 0.45	0,120	0,120		X	X	O	A-1



VILLE DE REIMS - BUDGET PRINCIPAL - CA - 2017

Nature (Pour chaque ligne, indiquer le numéro de contrat)	Emprunts et dettes à l'origine du contrat													
	Organisme prêteur ou chef de file	Date de signature	Date d'émission ou date de mobilisation (1)	Date du premier remboursement	Nominal (2)	Type de taux d'intérêt (3)	Index (4)	Taux initial		Devise	Périodicité des remboursements (6)	Profil d'amortissement (7)	Possibilité de remboursement anticipé O/N	Catégorie d'emprunt (8)
								Niveau de taux (5)	Taux actuariel					
939	CREDIT AGRICOLE CORPORATE AND INVESTMENT BANK	28/12/2004	28/12/2004	28/12/2005	10 000 000,00	V	Euribor 03 M-Floor 0 sur Euribor 03 M	2,180	2,230		A	P	O	A-1
944	CREDIT AGRICOLE CORPORATE AND INVESTMENT BANK	23/09/2005	23/09/2005	23/09/2006	10 000 000,00	C	(Euribor 03 M + 2.28)-(2*((CMS EUR 20 ans)-(CMS EUR 01 an)))	1,710	1,740		A	C	O	A-1
947	SOCIETE GENERALE	14/12/2005	15/12/2005	31/07/2006	18 687 913,34	V	(Euribor 12 M-Floor -0.07 sur Euribor 12 M) + 0.07	2,840	2,880		A	X	O	A-1
948	CREDIT AGRICOLE CORPORATE AND INVESTMENT BANK	28/12/2005	28/12/2005	28/12/2006	10 000 000,00	F	Taux fixe à 3.6 %	3,600	3,600		A	P	O	A-1
951	DEXIA CL	09/01/2006	09/01/2006	01/04/2006	8 000 000,00	V	(Euribor 03 M-Floor -0.02 sur Euribor 03 M) + 0.02	2,510	2,570		T	C	O	A-1
959	SOCIETE GENERALE	04/09/2006	04/09/2006	04/09/2007	4 648 000,00	F	Taux fixe à 4.1 %	4,100	4,100		A	C	O	A-1
962	CREDIT AGRICOLE CORPORATE AND INVESTMENT BANK	27/12/2005	27/12/2005	15/04/2006	9 120 000,00	V	(TAM(Postfixé) + 0.09)-Floor -0.09 sur TAM(Postfixé)	2,310	2,350		X	X	O	A-1
964	CREDIT AGRICOLE CORPORATE AND INVESTMENT BANK	29/12/2006	29/12/2006	28/05/2007	10 000 000,00	V	(TAG 03 M(Postfixé) + 0.03)-Floor -0.03 sur TAG 03 M(Postfixé)	3,640	3,690		A	C	O	A-1
966	CREDIT AGRICOLE CORPORATE AND INVESTMENT BANK	23/09/2005	15/12/2006	30/01/2008	10 000 000,00	C	Taux fixe 3.78% à barrière 5% sur Euribor 12 M	3,780	3,840		A	C	O	A-1
967	CREDIT AGRICOLE CORPORATE AND INVESTMENT BANK	14/12/2007	14/12/2007	31/12/2009	10 000 000,00	V	(TAG 03 M(Postfixé)-Floor -0.03 sur TAG 03 M(Postfixé)) + 0.03	4,040	4,100		A	C	O	A-1
970	CREDIT AGRICOLE CORPORATE AND INVESTMENT BANK	27/03/2008	27/03/2008	27/03/2009	9 166 666,67	F	Taux fixe à 4.34 %	4,340	4,340		A	C	O	A-1
971	SOCIETE GENERALE	21/12/2006	30/06/2009	30/06/2009	10 000 000,00	V	(TAG 03 M(Postfixé) + 0.0275)-Floor -0.0275 sur TAG 03 M(Postfixé)	4,360	4,430		A	C	O	A-1
972	DEXIA CL	21/12/2007	30/06/2009	01/07/2010	15 000 000,00	V	TAG 03 M(Postfixé) + 0.02-Floor -0.02 sur TAG 03 M(Postfixé)	0,490	0,500		A	C	O	A-1

VILLE DE REIMS - BUDGET PRINCIPAL - CA - 2017

Nature (Pour chaque ligne, indiquer le numéro de contrat)	Emprunts et dettes à l'origine du contrat													
	Organisme prêteur ou chef de file	Date de signature	Date d'émission ou date de mobilisation (1)	Date du premier remboursement	Nominal (2)	Type de taux d'intérêt (3)	Index (4)	Taux initial		Devise	Périodicité des remboursements (6)	Profil d'amortissement (7)	Possibilité de remboursement anticipé O/N	Catégorie d'emprunt (8)
								Niveau de taux (5)	Taux actuariel					
975	CAISSE D'EPARGNE	17/12/2007	30/06/2009	31/12/2009	10 000 000,00	V	(TAG 03 M(Postfixé) + 0.05)-Floor -0.05 sur TAG 03	0,510	0,510		T	C	O	A-1
976	CREDIT AGRICOLE CORPORATE AND INVESTMENT BANK	30/06/2009	30/06/2009	30/06/2010	15 000 000,00	V	M(Postfixé) (TAG 03 M(Postfixé)-Floor -0.04 sur TAG 03 M(Postfixé)) + 0.04	0,400	0,400		A	C	O	A-1
980	CREDIT AGRICOLE CORPORATE AND INVESTMENT BANK	27/11/2009	27/11/2009	27/02/2010	10 000 000,00	F	Taux fixe à 4 %	4,000	4,120		T	C	O	A-1
981	CREDIT AGRICOLE CORPORATE AND INVESTMENT BANK	22/12/2009	22/12/2009	22/03/2010	10 000 000,00	F	Taux fixe à 3.58 %	3,580	3,680		T	C	O	A-1
982-1	CAISSE D'EPARGNE	11/12/2009	07/12/2010	07/03/2011	3 000 000,00	V	(TAM(Postfixé)-Floor -0.5 sur TAM(Postfixé)) + 0.5	0,970	0,980		T	C	O	A-1
982-2	CAISSE D'EPARGNE	11/12/2009	25/11/2010	25/02/2011	7 000 000,00	V	(TAM(Postfixé)-Floor -0.5 sur TAM(Postfixé)) + 0.5	0,930	0,940		T	C	O	A-1
LBP 2017-Eonia	BANQUE POSTALE	07/11/2017	28/12/2017	28/06/2019	0,00	V	Eonia(Postfixé) + 0.42	0,060	0,060		X	X	O	A-1
<b>165 Dépôts et cautionnements reçus (Total)</b>					<b>0,00</b>									
<b>167 Emprunts et dettes assortis de conditions particulières (Total)</b>					<b>0,00</b>									
1671 Avances consolidées du Trésor (total)					0,00									
1672 Emprunts sur comptes spéciaux du Trésor (total)					0,00									
1675 Dettes pour METP et PPP (total)					0,00									
1676 Dettes envers locataires-acquéreurs (total)					0,00									
1678 Autres emprunts et dettes (total)					0,00									

VILLE DE REIMS - BUDGET PRINCIPAL - CA - 2017

Nature (Pour chaque ligne, indiquer le numéro de contrat)	Emprunts et dettes à l'origine du contrat													
	Organisme prêteur ou chef de file	Date de signature	Date d'émission ou date de mobilisation (1)	Date du premier remboursement	Nominal (2)	Type de taux d'intérêt (3)	Index (4)	Taux initial		Devise	Périodicité des remboursements (6)	Profil d'amortissement (7)	Possibilité de remboursement anticipé O/N	Catégorie d'emprunt (8)
								Niveau de taux (5)	Taux actuariel					
<b>168 Emprunts et dettes assimilés (Total)</b>					18 962,00									
1681 Autres emprunts (total)					18 962,00									
996	Agence de l'eau Seine Normandie	05/09/2013	17/12/2013	16/12/2014	18 962,00	F	Taux fixe à 0 %	0,000	0,000		A	C	O	A-1
1682 Bons à moyen terme négociables (total)					0,00									
1687 Autres dettes (total)					0,00									
<b>Total général</b>					<b>575 668 823,28</b>									

(1) Si un emprunt donne lieu à plusieurs mobilisations, indiquer la date de la première mobilisation.

(2) Nominal : montant emprunté à l'origine.

(3) Type de taux d'intérêt : F : fixe ; V : variable simple ; C : complexe (c'est-à-dire un taux variable qui n'est pas seulement défini comme la simple addition d'un taux usuel de référence et d'une marge exprimée en point de pourcentage).

(4) Mentionner le ou les types d'index (ex : Euribor 3 mois).

(5) Indiquer le niveau de taux à l'origine du contrat.

(6) Indiquer la périodicité des remboursements : A : annuelle ; M : mensuelle ; B : bimestrielle ; S : semestrielle ; T : trimestrielle ; X autre.

(7) Indiquer C pour amortissement constant, P pour amortissement progressif, F pour *in fine*, X pour autres à préciser.

(8) Catégorie d'emprunt à l'origine. Exemple A-1 (cf. la classification des emprunts suivant la typologie de la circulaire IOCB1015077C du 25 juin 2010 sur les produits financiers offerts aux collectivités territoriales).

<b>IV – ANNEXES</b>	<b>IV</b>
<b>ELEMENTS DU BILAN – ETAT DE LA DETTE – REPARTITION PAR NATURE DE DETTE</b>	<b>A2.2</b>

**A2.2 – REPARTITION PAR NATURE DE DETTE (hors 16449 et 166) (suite)**

Nature (Pour chaque ligne, indiquer le numéro de contrat)	Emprunts et dettes au 31/12/N											
	Couverture ? O/N (10)	Montant couvert	Catégorie d'emprunt après couverture éventuelle (11)	Capital restant dû au 31/12/N	Durée résiduelle (en années)	Taux d'intérêt			Annuité de l'exercice			ICNE de l'exercice
						Type de taux (12)	Index (13)	Niveau de taux d'intérêt au 31/12/N (14)	Capital	Charges d'intérêt (15)	Intérêts perçus (le cas échéant) (16)	
<b>163 Emprunts obligataires (Total)</b>		0,00		0,00					0,00	0,00	0,00	0,00
<b>164 Emprunts auprès d'établissement de crédit (Total)</b>		5 750 000,00		295 518 506,85					33 556 491,65	6 375 270,19	-21 770,21	2 075 842,00
1641 Emprunts en euros (total)		0,00		214 253 219,68					22 036 019,98	4 474 390,22	0,00	1 828 685,49
1000	N	0,00	A-1	3 854 285,72	18,17	V	Livret A + 1	1,750	202 857,14	71 000,00	0,00	56 022,59
1001	N	0,00	A-1	8 666 666,64	12,83	V	Euribor 03 M + 0.88	0,560	666 666,68	51 144,75	0,00	7 930,00
1002	N	0,00	A-1	4 333 333,36	12,83	F	Taux fixe à 1.84 %	1,840	333 333,32	83 566,67	0,00	13 067,41
1003	N	0,00	A-1	1 611 155,67	18,25	V	Livret A + 1	1,750	70 970,98	29 437,22	0,00	21 068,09
1004	N	0,00	A-1	3 709 523,80	18,25	V	Livret A + 1	1,750	195 238,10	68 333,33	0,00	48 507,18
1005	N	0,00	A-1	1 012 726,41	18,25	V	Livret A + 1	1,750	44 610,34	18 503,39	0,00	13 242,80
1006	N	0,00	A-1	828 594,35	18,25	V	Livret A + 1	1,750	36 499,36	15 139,14	0,00	10 835,02
1007	N	0,00	A-1	1 749 254,73	18,25	V	Livret A + 1	1,750	77 054,21	31 960,41	0,00	22 873,94
1008	N	0,00	A-1	8 333 333,30	12,46	F	Taux fixe à 1.11 %	1,110	666 666,68	97 125,00	0,00	3 854,17
1009	N	0,00	A-1	8 666 666,64	12,92	F	Taux fixe à 1.61 %	1,610	666 666,68	146 241,67	0,00	11 240,18
1011	N	0,00	A-1	8 666 666,64	12,96	F	Taux fixe à 1.48 %	1,500	666 666,68	136 290,18	0,00	5 700,74
1012	N	0,00	A-1	13 951 619,20	13,25	V	(Euribor 03 M + 0.69)-Floor 0 sur Euribor 03 M	0,700	707 566,04	100 714,43	0,00	24 333,95
1013	N	0,00	A-1	9 688 166,51	14,26	F	Taux fixe à 0.91 %	0,900	311 833,49	45 145,69	0,00	20 816,10
917	N	0,00	A-1	0,00	0,00	F	Taux fixe à 4.93 %	4,820	639 673,02	31 535,82	0,00	0,00
918	N	0,00	A-1	0,00	0,00	V	Livret A + 1.2	1,910	102 183,58	1 992,58	0,00	0,00
928	N	0,00	A-1	164 463,37	0,33	V	Livret A + 0.25	1,000	162 835,03	3 272,98	0,00	1 091,85
929	N	0,00	A-1	181 674,91	0,33	V	Livret A + 1.2	1,950	182 209,51	7 095,75	0,00	2 351,93
934	N	0,00	A-1	215 799,44	1,25	V	Livret A + 0.25	1,000	106 299,91	3 220,99	0,00	1 612,50
936	N	0,00	A-1	799 827,87	1,58	V	LEP + (-0.05)	1,200	410 754,25	14 526,99	0,00	3 972,48
938	N	0,00	A-1	1 528 242,81	2,00	V	(Euribor 06 M-Floor -0.05 sur Euribor 06 M) + 0.05	0,000	587 555,36	0,00	0,00	0,00

VILLE DE REIMS - BUDGET PRINCIPAL - CA - 2017

Nature (Pour chaque ligne, indiquer le numéro de contrat)	Emprunts et dettes au 31/12/N											
	Couverture ? O/N (10)	Montant couvert	Catégorie d'emprunt après couverture éventuelle (11)	Capital restant dû au 31/12/N	Durée résiduelle (en années)	Taux d'intérêt			Annuité de l'exercice			ICNE de l'exercice
						Type de taux (12)	Index (13)	Niveau de taux d'intérêt au 31/12/N (14)	Capital	Charges d'intérêt (15)	Intérêts perçus (le cas échéant) (16)	
942	N	0,00	A-1	1 225 758,66	2,33	F	Taux fixe à 3.65 %	3,640	380 153,58	58 615,80	0,00	29 702,52
943	N	0,00	A-1	1 473 562,34	7,33	F	Taux fixe à 3.82 %	3,810	155 029,00	62 212,19	0,00	37 370,36
945	N	0,00	A-1	1 399 999,96	2,49	V	(TAG 03 M(Postfixé) + 0.12)-Floor -0.12 sur TAG 03 M(Postfixé)	0,000	466 666,67	0,00	0,00	0,00
949	N	0,00	A-1	1 999 999,96	2,99	F	Taux fixe à 3.36 %	3,350	666 666,67	89 597,99	0,00	186,67
953	N	0,00	A-1	1 152 163,19	1,08	V	(Euribor 01 M + 0.06)-Floor -0.06 sur Euribor 01 M	0,000	555 336,95	0,00	0,00	0,00
955	N	0,00	A-1	408 881,35	3,25	V	Livret A + 0.5	1,250	99 084,98	6 349,58	0,00	3 819,07
956	N	0,00	A-1	302 257,81	3,25	V	LEP + 0.2	1,450	72 883,83	5 439,55	0,00	3 274,88
960	N	0,00	A-1	2 666 666,66	3,50	F	Taux fixe à 3.95 %	3,940	666 666,66	131 484,33	0,00	53 099,54
961	N	0,00	A-1	2 666 666,63	3,67	F	Taux fixe à 3.98 %	3,970	666 666,67	132 666,67	0,00	35 082,96
965	N	0,00	A-1	4 500 000,00	8,42	V	TAG 03 M(Postfixé) + 0.01-Floor -0.01 sur TAG 03 M(Postfixé)	0,000	500 000,00	0,00	0,00	0,00
965-1	N	0,00	A-1	656 346,98	10,50	V	TAG 03 M(Postfixé) + 0.01-Floor -0.01 sur TAG 03 M(Postfixé)	0,000	45 155,06	0,00	0,00	0,00
968	N	0,00	A-1	5 733 636,26	9,42	F	Taux fixe à 3.75 %	3,740	485 580,56	233 220,63	0,00	124 826,04
969	N	0,00	A-1	3 999 999,97	5,18	F	Taux fixe à 3.57 %	3,560	666 666,67	166 225,87	0,00	116 978,63
973-1	N	0,00	A-1	2 000 000,03	5,17	F	Taux fixe à 4.77 %	4,820	333 333,33	112 845,83	0,00	80 825,00
973-2	N	0,00	A-1	2 000 000,03	5,17	F	Taux fixe à 4.77 %	4,820	333 333,33	112 845,83	0,00	80 825,00
974-1	N	0,00	A-1	2 766 339,92	6,00	F	Taux fixe à 4.76 %	4,810	326 699,88	149 682,51	0,00	133 140,87
974-2	N	0,00	A-1	2 766 339,92	6,00	F	Taux fixe à 4.76 %	4,810	326 699,88	149 682,51	0,00	133 140,87
977	N	0,00	A-1	3 501 908,38	11,08	F	Taux fixe à 4.47 %	4,460	217 140,67	166 241,49	0,00	143 055,87
978	N	0,00	A-1	1 441 093,24	6,58	V	LEP + 0.2	1,450	194 270,04	23 712,77	0,00	8 648,56
979	N	0,00	A-1	4 666 666,64	6,82	F	Taux fixe à 4.05 %	4,040	666 666,67	216 000,00	0,00	34 125,00
984	N	0,00	A-1	5 166 666,86	7,66	F	Taux fixe à 3.29 %	3,280	666 666,64	183 691,67	0,00	14 487,21
985	N	0,00	A-1	5 770 183,99	8,00	V	(Euribor 03 M-Floor -0.44 sur Euribor 03 M) + 0.44	0,110	653 286,66	7 524,38	0,00	1 619,02
986	N	0,00	A-1	437 627,18	8,00	F	Taux fixe à 1.82 %	1,820	48 727,77	8 520,35	0,00	1 969,08

VILLE DE REIMS - BUDGET PRINCIPAL - CA - 2017

Nature (Pour chaque ligne, indiquer le numéro de contrat)	Emprunts et dettes au 31/12/N											
	Couverture ? O/N (10)	Montant couvert	Catégorie d'emprunt après couverture éventuelle (11)	Capital restant dû au 31/12/N	Durée résiduelle (en années)	Taux d'intérêt			Annuité de l'exercice			ICNE de l'exercice
						Type de taux (12)	Index (13)	Niveau de taux d'intérêt au 31/12/N (14)	Capital	Charges d'intérêt (15)	Intérêts perçus (le cas échéant) (16)	
987	N	0,00	A-1	7 000 000,00	13,83	V	(Euribor 03 M-Floor -0.47 sur Euribor 03 M) + 0.47	0,140	500 000,00	10 778,70	0,00	1 675,73
988	N	0,00	A-1	7 205 914,60	9,01	F	Taux fixe à 3.4 %	3,390	596 795,27	265 292,14	0,00	241 598,31
990	N	0,00	A-1	11 456 729,34	14,33	V	Livret A + 0.6	1,350	684 937,16	163 912,50	0,00	102 680,94
991	N	0,00	A-1	6 993 105,01	9,92	V	Euribor 03 M + 1.24	0,910	625 610,33	67 545,18	0,00	5 131,97
992	N	0,00	A-1	7 562 915,26	10,42	F	Taux fixe à 3.75 %	3,740	577 485,05	297 207,27	0,00	22 846,31
993	N	0,00	A-1	3 923 801,34	10,68	F	Taux fixe à 3.75 %	3,740	284 084,03	157 795,70	0,00	47 003,87
994	N	0,00	A-1	7 666 666,62	11,25	V	Euribor 03 M + 1.53	1,220	666 666,68	99 166,60	0,00	23 274,93
995	N	0,00	A-1	7 630 654,80	10,85	V	Euribor 03 M + 0.9	0,570	610 811,49	46 067,52	0,00	6 656,69
997-1	N	0,00	A-1	0,00	0,00	V	Livret A + 1	0,000	0,00	0,00	0,00	0,00
997-2	N	0,00	A-1	0,00	0,00	V	Livret A + 1	0,000	0,00	0,00	0,00	0,00
998	N	0,00	A-1	12 000 000,00	11,79	F	Taux fixe à 2.37 %	2,360	1 000 000,00	299 212,50	0,00	59 250,00
999	N	0,00	A-1	6 148 665,38	11,85	V	Livret A + 0.7	1,470	458 107,44	94 605,17	0,00	13 868,66
1643 Emprunts en devises (total)		0,00		0,00					0,00	0,00	0,00	0,00
16441 Emprunts assortis d'une option de tirage sur ligne de trésorerie (total) (9)		5 750 000,00		81 265 287,17					11 520 471,67	1 900 879,97	-21 770,21	247 156,51
1010	N	0,00	A-1	9 333 333,32	13,83	V	(Euribor 03 M + 0.79)-Floor 0 sur Euribor 03 M	0,800	666 666,68	78 308,75	0,00	12 288,89
1014-Mobilisation-Eonia	N	0,00	A-1	0,00	0,99	V	Eonia(Postfixé) + 0.45	0,000	0,00	0,00	0,00	0,00
939	N	0,00	A-1	1 664 396,86	1,99	F	Taux fixe à 3.575 %	3,570	788 387,87	87 684,42	0,00	489,06
944	N	0,00	A-1	2 500 000,00	3,73	F	Taux fixe à 3.62 %	3,700	625 000,00	110 108,33	0,00	2 011,11
947	N	0,00	A-1	537 000,00	0,58	F	Taux fixe à 1.8 %	1,820	526 000,00	15 375,85	0,00	0,00
948	N	0,00	A-1	2 495 947,41	2,99	F	Taux fixe à 3.6 %	3,590	768 820,30	117 528,12	0,00	738,53
951	N	0,00	A-1	1 733 333,49	3,00	V	(TAG 03 M(Postfixé) + 0.06)-Floor -0.06 sur TAG 03 M(Postfixé)	0,000	533 333,32	0,00	0,00	0,00
959	N	0,00	A-1	1 239 466,63	3,68	F	Taux fixe à 4.1 %	4,090	309 866,67	63 522,67	0,00	16 428,87
962	N	0,00	A-1	1 488 000,00	2,29	V	(TAM(Postfixé) + 0.09)-Floor -0.09 sur TAM(Postfixé)	0,000	477 000,00	0,00	0,00	0,00

VILLE DE REIMS - BUDGET PRINCIPAL - CA - 2017

Nature (Pour chaque ligne, indiquer le numéro de contrat)	Emprunts et dettes au 31/12/N											
	Couverture ? O/N (10)	Montant couvert	Catégorie d'emprunt après couverture éventuelle (11)	Capital restant dû au 31/12/N	Durée résiduelle (en années)	Taux d'intérêt			Annuité de l'exercice			ICNE de l'exercice
						Type de taux (12)	Index (13)	Niveau de taux d'intérêt au 31/12/N (14)	Capital	Charges d'intérêt (15)	Intérêts perçus (le cas échéant) (16)	
964	N	0,00	A-1	4 500 000,00	8,41	V	(TAG 03 M(Postfixé) + 0.03)-Floor -0.03 sur TAG 03 M(Postfixé)	0,000	500 000,00	0,00	0,00	0,00
966	N	0,00	A-1	2 857 142,90	3,08	F	Taux fixe à 2.45 %	2,480	714 285,71	89 201,39	0,00	65 138,89
967	N	0,00	A-1	5 500 000,00	11,00	F	Taux fixe à 3 %	3,030	500 000,00	182 500,00	0,00	0,00
970	N	0,00	A-1	3 666 666,68	5,24	F	Taux fixe à 4.34 %	4,330	611 111,11	185 266,43	0,00	121 638,90
971	N	0,00	A-1	3 999 999,97	5,50	V	(TAG 03 M(Postfixé) + 0.0275)-Floor -0.0275 sur TAG 03 M(Postfixé)	0,000	666 666,67	0,00	0,00	0,00
972	N	0,00	A-1	9 000 000,00	11,50	V	TAG 03 M(Postfixé) + 0.02-Floor -0.02 sur TAG 03 M(Postfixé)	0,000	750 000,00	0,00	0,00	0,00
975	O	5 750 000,00	A-1	5 750 000,00	11,50	F	Taux fixe à 2.95 %	3,300	500 000,00	178 808,40	-21 770,21	0,00
976	N	0,00	A-1	9 000 000,00	11,50	F	Taux fixe à 3.62 %	3,660	750 000,00	344 050,83	0,00	905,00
980	N	0,00	A-1	6 000 000,00	11,91	F	Taux fixe à 4 %	4,040	500 000,00	255 305,55	0,00	22 666,67
981	N	0,00	A-1	4 666 666,67	6,98	F	Taux fixe à 3.58 %	3,620	666 666,66	184 486,01	0,00	4 176,67
982-1	N	0,00	A-1	1 600 000,00	7,93	V	(TAM(Postfixé)-Floor -0.5 sur TAM(Postfixé)) + 0.5	0,150	200 000,00	2 583,27	0,00	149,76
982-2	N	0,00	A-1	3 733 333,24	7,90	V	(TAM(Postfixé)-Floor -0.5 sur TAM(Postfixé)) + 0.5	0,150	466 666,68	6 149,95	0,00	524,16
LBP 2017-Eonia	N	0,00	A-1	0,00	1,49	V	Eonia(Postfixé) + 0.42	0,000	0,00	0,00	0,00	0,00
<b>165 Dépôts et cautionnements reçus (Total)</b>		<b>0,00</b>		<b>0,00</b>					<b>0,00</b>	<b>0,00</b>	<b>0,00</b>	<b>0,00</b>
<b>167 Emprunts et dettes assortis de conditions particulières (Total)</b>		<b>0,00</b>		<b>0,00</b>					<b>0,00</b>	<b>0,00</b>	<b>0,00</b>	<b>0,00</b>
1671 Avances consolidées du Trésor (total)		0,00		0,00					0,00	0,00	0,00	0,00
1672 Emprunts sur comptes spéciaux (total)		0,00		0,00					0,00	0,00	0,00	0,00
1675 Dettes pour METP et PPP (total)		0,00		0,00					0,00	0,00	0,00	0,00

VILLE DE REIMS - BUDGET PRINCIPAL - CA - 2017

Nature (Pour chaque ligne, indiquer le numéro de contrat)	Emprunts et dettes au 31/12/N											
	Couverture ? O/N (10)	Montant couvert	Catégorie d'emprunt après couverture éventuelle (11)	Capital restant dû au 31/12/N	Durée résiduelle (en années)	Taux d'intérêt			Annuité de l'exercice			ICNE de l'exercice
						Type de taux (12)	Index (13)	Niveau de taux d'intérêt au 31/12/N (14)	Capital	Charges d'intérêt (15)	Intérêts perçus (le cas échéant) (16)	
1676 Dettes envers locataires-acquéreurs (total)		0,00		0,00					0,00	0,00	0,00	0,00
1678 Autres emprunts et dettes (total)		0,00		0,00					0,00	0,00	0,00	0,00
<b>168 Emprunts et dettes assimilés (Total)</b>		<b>0,00</b>		<b>9 481,00</b>					<b>2 370,25</b>	<b>0,00</b>	<b>0,00</b>	<b>0,00</b>
1681 Autres emprunts (total)		0,00		9 481,00					2 370,25	0,00	0,00	0,00
996	N	0,00	A-1	9 481,00	3,96	F	Taux fixe à 0 %	0,000	2 370,25	0,00	0,00	0,00
1682 Bons à moyen terme négociables (total)		0,00		0,00					0,00	0,00	0,00	0,00
1687 Autres dettes (total)		0,00		0,00					0,00	0,00	0,00	0,00
<b>Total général</b>		<b>5 750 000,00</b>		<b>295 527 987,85</b>					<b>33 558 861,90</b>	<b>6 375 270,19</b>	<b>-21 770,21</b>	<b>2 075 842,00</b>

(9) S'agissant des emprunts assortis d'une ligne de trésorerie, il faut faire ressortir le remboursement du capital de la dette prévue pour l'exercice correspondant au véritable endettement.

(10) Si l'emprunt est soumis à couverture, il convient de compléter le tableau « détail des opérations de couverture ».

(11) Catégorie d'emprunt. Exemple A-1 (cf. la classification des emprunts suivant la typologie de la circulaire IOCB1015077C du 25 juin 2010 sur les produits financiers offerts aux collectivités territoriales).

(12) Type de taux d'intérêt après opérations de couverture : F : fixe ; V : variable simple ; C : complexe (c'est-à-dire un taux variable qui n'est pas seulement défini comme la simple addition d'un taux usuel de référence et d'une marge exprimée en point de pourcentage).

(13) Mentionner l'index en cours au 31/12/N après opérations de couverture.

(14) Taux après opérations de couverture éventuelles. Pour les emprunts à taux variable, indiquer le niveau moyen du taux constaté sur l'année.

(15) Il s'agit des intérêts dus au titre du contrat initial et comptabilisés à l'article 66111 « Intérêts réglés à l'échéance » (intérêts décaissés) et intérêts éventuels dus au titre du contrat d'échange éventuel et comptabilisés à l'article 668.

(16) Indiquer les intérêts éventuellement reçus au titre du contrat d'échange éventuel et comptabilisés au 768.



<b>IV – ANNEXES</b>	<b>IV</b>
<b>ELEMENTS DU BILAN – ETAT DE LA DETTE – TYPOLOGIE DE LA REPARTITION DE L'ENCOURS</b>	<b>A2.4</b>

**A2.4 – TYPOLOGIE DE LA REPARTITION DE L'ENCOURS (1)**

Indices sous-jacents		(1) Indices zone euro	(2) Indices inflation française ou zone euro ou écart entre ces indices	(3) Ecart d'indices zone euro	(4) Indices hors zone euro et écarts d'indices dont l'un est un indice hors zone euro	(5) Ecart d'indices hors zone euro	(6) Autres indices
<b>(A) Taux fixe simple. Taux variable simple. Echange de taux fixe contre taux variable ou inversement. Echange de taux structuré contre taux variable ou taux fixe (sens unique). Taux variable simple plafonné (cap) ou encadré (tunnel)</b>	Nombre de produits	78	0	0	0	0	
	% de l'encours	100,00	0,00	0,00	0,00	0,00	
	Montant en euros	295 527 987,85	0,00	0,00	0,00	0,00	
<b>(B) Barrière simple. Pas d'effet de levier</b>	Nombre de produits	0	0	0	0	0	
	% de l'encours	0,00	0,00	0,00	0,00	0,00	
	Montant en euros	0,00	0,00	0,00	0,00	0,00	
<b>(C) Option d'échange (swaption)</b>	Nombre de produits	0	0	0	0	0	
	% de l'encours	0,00	0,00	0,00	0,00	0,00	
	Montant en euros	0,00	0,00	0,00	0,00	0,00	
<b>(D) Multiplicateur jusqu'à 3 ; multiplicateur jusqu'à 5 capé</b>	Nombre de produits	0	0	0	0	0	
	% de l'encours	0,00	0,00	0,00	0,00	0,00	
	Montant en euros	0,00	0,00	0,00	0,00	0,00	
<b>(E) Multiplicateur jusqu'à 5</b>	Nombre de produits	0	0	0	0	0	
	% de l'encours	0,00	0,00	0,00	0,00	0,00	
	Montant en euros	0,00	0,00	0,00	0,00	0,00	
<b>(F) Autres types de structures</b>	Nombre de produits						0
	% de l'encours						0,00
	Montant en euros						0,00

(1) Cette annexe retrace le stock de dette au 31/12/N après opérations de couverture éventuelles.

<b>IV – ANNEXES</b>	<b>IV</b>
<b>ELEMENTS DU BILAN – ETAT DE LA DETTE – DETAIL DES OPERATIONS DE COUVERTURE</b>	<b>A2.5</b>

**A2.5 – DETAIL DES OPERATIONS DE COUVERTURE (1)**

Instruments de couverture (Pour chaque ligne, indiquer le numéro de contrat)	Emprunt couvert			Instrument de couverture									
	Référence de l'emprunt couvert	Capital restant dû au 31/12/N	Date de fin du contrat	Organisme co-contractant	Type de couverture (3)	Nature de la couverture (change ou taux)	Notionnel de l'instrument de couverture	Date de début du contrat	Date de fin du contrat	Périodicité de règlement des intérêts (4)	Montant des commissions diverses	Primes éventuelles	
												Primes payées pour l'achat d'option	Primes reçues pour la vente d'option
<b>Taux fixe (total)</b>		5 750 000,00					5 750 000,00				0,00	0,00	0,00
swap-975	975	5 750 000,00	30/06/2029	ARKEA	swap	taux	5 750 000,00	15/07/2011	30/06/2029		0,00	0,00	0,00
<b>Taux variable simple (total)</b>		0,00					0,00				0,00	0,00	0,00
<b>Taux complexe (total) (2)</b>		0,00					0,00				0,00	0,00	0,00
<b>Total</b>		<b>5 750 000,00</b>					<b>5 750 000,00</b>				<b>0,00</b>	<b>0,00</b>	<b>0,00</b>

(1) Si un instrument couvre plusieurs emprunts, distinguer une ligne par emprunt couvert.

(2) Il s'agit d'un taux variable qui n'est pas défini comme la simple addition d'un taux usuel de référence et d'une marge exprimée en point de pourcentage.

(3) Indiquer s'il s'agit d'un *swap*, d'une option (*cap*, *floor*, *tunnel*, *swaption*).

(4) Indiquer la périodicité de règlement des intérêts : A : annuelle, M : mensuelle, B : bimestrielle, S : semestrielle, T : trimestrielle, X : autre.

<b>IV – ANNEXES</b>	<b>IV</b>
<b>ELEMENTS DU BILAN – ETAT DE LA DETTE – DETAIL DES OPERATIONS DE COUVERTURE</b>	<b>A2.5</b>

**A2.5 – DETAIL DES OPERATIONS DE COUVERTURE (1) (suite)**

Instruments de couverture (Pour chaque ligne, indiquer le numéro de contrat)	Effet de l'instrument de couverture								
	Référence de l'emprunt couvert	Taux payé		Taux reçu (7)		Charges et produits constatés depuis l'origine du contrat		Catégorie d'emprunt (8)	
		Index (5)	Niveau de taux (6)	Index	Niveau de taux	Charges c/668	Produits c/768	Avant opération de couverture	Après opération de couverture
<b>Taux fixe (total)</b>						1 467 704,87	72 672,83		
swap-975	975	Taux fixe à 2.95 %	2,983	TAG 03 M(Postfixé)	-0,360	1 467 704,87	72 672,83	A-1	A-1
<b>Taux variable simple (total)</b>						0,00	0,00		
<b>Taux complexe (total) (2)</b>						0,00	0,00		
<b>Total</b>						1 467 704,87	72 672,83		

(5) Indiquer l'index utilisé ou la formule de taux.

(6) Pour les emprunts à taux variable, indiquer le niveau moyen du taux constaté sur l'année.

(7) A compléter si l'instrument de couverture est un *swap*.

(8) Catégorie d'emprunt. Exemple A-1 (cf. la classification des emprunts suivant la typologie de la circulaire IOCB1015077C du 25 juin 2010 sur les produits financiers offerts aux collectivités territoriales).

<b>IV – ANNEXES</b>	<b>IV</b>
<b>ELEMENTS DU BILAN – ETAT DE LA DETTE – AUTRES DETTES</b>	<b>A2.9</b>

**A2.9 – AUTRES DETTES***(Issues des engagements juridiques pris autres que ceux destinés à financer la prise en charge d'un emprunt)*

<b>LIBELLES</b>	<b>Montant initial de la dette</b>	<b>Dépenses de l'exercice</b>	<b>Dettes restantes</b>
Caution Parc auto Cathédrale DSP	50 000,00	-50 000,00	0,00
Caution Parc auto Hôtel de ville DSP	30 000,00	-30 000,00	0,00
Caution Reims Evenements DSP	44 000,00	0,00	44 000,00
Cautions cartes résidents stationnement payant	3 856,00	-3 856,00	0,00
Cautions cimetières cartes de proximité	42 794,76	1 200,00	43 994,76
Cautions locataires divers	14 037,09	5 124,45	19 161,54
Cautions terrain de séjour	2 331,37	0,00	2 331,37
Cautions versées par les enseignants	11 546,24	-798,13	10 748,11
<b>TOTAL</b>	<b>198 565,46</b>	<b>-78 329,68</b>	<b>120 235,78</b>

<b>IV – ANNEXES</b>	<b>IV</b>
<b>ELEMENTS DU BILAN METHODES UTILISEES POUR LES AMORTISSEMENTS</b>	<b>A3</b>

**A3 – AMORTISSEMENTS – METHODES UTILISEES**

CHOIX DE L'ASSEMBLEE DELIBERANTE			Délibération du
<b>Biens de faible valeur</b> Seuil unitaire en deçà duquel les immobilisations de peu de valeur s'amortissent sur un an (article R. 2321-1 du CGCT) : €			
Procédure d'amortissement (linéaire, dégressif, variable)	Catégories de biens amortis	Durée (en années)	
L	Frais d'études, élaboration, modifications et révisions de documents d'urba.	10	15/12/2005
L	Frais d'études	5	15/12/2005
L	Frais de recherche et de développement	5	15/12/2005
L	Frais d'insertion	5	15/12/2005
L	Subvention d'équipement biens mobiliers, matériel ou études inf.ou égal à 50 000€	1	15/12/2005
L	Subvention d'équipement biens mobiliers, matériel ou études supérieur l à 50 000€	5	15/12/2005
L	Subvention d'équipement biens immobiliers ou d'installations inf. ou égal à 150 000€	5	15/12/2005
L	Subvention d'équipement biens immobiliers ou d'installations supérieur à 150 000€	15	15/12/2005
L	Subvention d'équipement définie par projets d'infrastructures nationales (30 ans max.)	30	15/12/2005
L	Subvention d'équipement aides à l'invest.des entreprises	5	15/12/2005
L	Concessions et droits similaires, brevets, licences, ...	2	15/12/2005
L	Autres immobilisations incorporelles et ensemble de syst.automatisé de gestion	5	15/12/2005
L	Terrains de gisement - Amort : durée résiduelle du contrat d'exploitation	0	15/12/2005
L	Plantations d'arbres et d'arbustes	15	15/12/2005
L	Autres agencements et aménagements de terrains	15	15/12/2005
L	Immeubles productifs de revenus	20	15/12/2005
L	Installations générales, agencements et aménagements des constructions	10	15/12/2005
L	Installations de voirie (dont immo.reçue au titre d'une MAD)	10	15/12/2005
L	Installations de voirie : corbeilles aeriennes	2	15/12/2005
L	Matériel et outillage d'incendie et de défense civile (dont immo.reçues en affectation)	10	15/12/2005
L	Matériel et outillage de voirie et nettoyage	10	15/12/2005
L	Matériel et outillage de voirie et nettoyage : mat.roulant lourd compact ou sur chassis	8	15/12/2005
L	Mat. et outillage de voirie et nettoyage : mat.roulant léger (>1m3 mat.adaptable,micro balayeuse)	5	15/12/2005
L	Autre matériel et outillage de voirie	10	15/12/2005
L	Matériel et outillage technique de nettoyage (mat.antigraffiti, souffleurs)	5	15/12/2005
L	Autres matériels et outillages techniques reçue au titre d'une MAD ou en affectaton	10	15/12/2005
L	Constructions sur sols d'autrui : durée résiduelle du contrat d'occupation	0	15/12/2005
L	Instal.générales,agencmt,aménag.dt la collectivité n'est ni propriét.,affectaire ou béné.d'une MAD	10	15/12/2005
L	Matériel de transport de 3,5 T (dont reçue au titre MAD ou affectation)	8	15/12/2005
L	Matériel de transport-berline haut et moyenne gamme (dt reçue en MAD ou affectation)	5	15/12/2005

VILLE DE REIMS - BUDGET PRINCIPAL - CA - 2017

L	Autocars, poids lourds et véhicules de plus de 3,5 T (dt reçue MAD ou affectation)	10	15/12/2005
L	Matériel de bureau dont photocopieurs et matériel assimilé	5	15/12/2005
L	Matériel audiovisuel, à l'exception des appareils photo numériques et vidéo projecteurs	5	15/12/2005
L	Matériel de bureau : Matériel de télétransmissions (fax...)	4	15/12/2005
L	Matériel de bureau : Vidéo projecteurs	4	15/12/2005
L	Matériel informatique y compris les mat.électroniques et numériques	4	15/12/2005
L	Mobilier (dont immo.reçues au titre d'une MAD et en affectation)	10	15/12/2005
L	Cheptel	3	15/12/2005
L	Autres immobilisations corporelles (dont immo.reçues au titre d'une MAD et en affectation)	10	15/12/2005
L	Autres immobilisations corporelles : Matériel de laboratoire	7	15/12/2005
L	Autres immobilisations corporelles : Matériel électroménager	6	15/12/2005

<b>IV – ANNEXES</b>	<b>IV</b>
<b>ELEMENTS DU BILAN ETAT DES PROVISIONS</b>	<b>A4</b>

**A4 – ETAT DES PROVISIONS**

Nature de la provision	Montant de la provision de l'exercice (1)	Date de constitution de la provision	Montant des provisions constituées au 01/01/N	Montant total des provisions constituées	Montant des reprises	SOLDE
<b>PROVISIONS BUDGETAIRES</b>						
Provisions pour risques et charges (2)	0,00		0,00	0,00	0,00	0,00
Provisions pour dépréciation (2)	0,00		0,00	0,00	0,00	0,00
<b>TOTAL PROVISIONS BUDGETAIRES</b>	<b>0,00</b>		<b>0,00</b>	<b>0,00</b>	<b>0,00</b>	<b>0,00</b>
<b>PROVISIONS SEMI-BUDGETAIRES</b>						
Provisions. pour risques et charges (2)	0,00		6 379 611,69	6 379 611,69	0,00	6 379 611,69
Provisions pour litiges	0,00	17/12/2007	350 000,00	350 000,00	0,00	350 000,00
Provisions pour litiges	0,00	18/11/2010	200 000,00	200 000,00	0,00	200 000,00
Provisions pour litiges	0,00	18/11/2010	12 563,86	12 563,86	0,00	12 563,86
Provisions pour litiges	0,00	18/11/2010	3 064 413,69	3 064 413,69	0,00	3 064 413,69
Provisions pour litiges	0,00	18/11/2010	605 353,14	605 353,14	0,00	605 353,14
Provisions pour litiges	0,00	05/12/2011	7 436,14	7 436,14	0,00	7 436,14
Provisions pour litiges	0,00	05/12/2011	200 000,00	200 000,00	0,00	200 000,00
Provisions pour garantie d'emprunts	0,00	05/12/2011	311 198,00	311 198,00	0,00	311 198,00
Provisions pour litiges	0,00	17/12/2012	1 500 000,00	1 500 000,00	0,00	1 500 000,00
Provisions pour litiges	0,00	17/12/2012	22 034,86	22 034,86	0,00	22 034,86
Provisions pour litiges	0,00	09/12/2013	106 612,00	106 612,00	0,00	106 612,00
Provisions pour dépréciation (2)	0,00		0,00	0,00	0,00	0,00
<b>TOTAL PROVISIONS SEMI-BUDGETAIRES</b>	<b>0,00</b>		<b>6 379 611,69</b>	<b>6 379 611,69</b>	<b>0,00</b>	<b>6 379 611,69</b>

(1) Provisions nouvelles ou abondement d'une provision déjà constituée.

(2) Indiquer l'objet de la provision (exemples : provision pour litiges au titre du procès ; provisions pour dépréciation des immobilisations de l'équipement ...).

<b>IV – ANNEXES</b>	<b>IV</b>
<b>ELEMENTS DU BILAN EQUILIBRE DES OPERATIONS FINANCIERES – DEPENSES</b>	<b>A6.1</b>

**DEPENSES A COUVRIR PAR DES RESSOURCES PROPRES**

Art. (1)	Libellé (1)	Crédits de l'exercice (BP + BS + DM + RAR N-1)	Réalizations
<b>DEPENSES TOTALES A COUVRIR PAR DES RESSOURCES PROPRES =A + B</b>		<b>34 922 233,30</b>	<b>34 429 752,59</b>
<b>16 Emprunts et dettes assimilées (A)</b>		<b>33 671 500,00</b>	<b>33 558 861,90</b>
1631	Emprunts obligataires	0,00	0,00
1641	Emprunts en euros	22 148 000,00	22 036 019,98
1643	Emprunts en devises	0,00	0,00
16441	Opérat° afférentes à l'emprunt	11 521 000,00	11 520 471,67
1671	Avances consolidées du Trésor	0,00	0,00
1672	Emprunts sur comptes spéciaux du Trésor	0,00	0,00
1678	Autres emprunts et dettes	0,00	0,00
1681	Autres emprunts	2 500,00	2 370,25
1682	Bons à moyen terme négociables	0,00	0,00
1687	Autres dettes	0,00	0,00
<b>Dépenses et transferts à déduire des ressources propres (B)</b>		<b>1 250 733,30</b>	<b>870 890,69</b>
10...	<i>Reprise de dotations, fonds divers et réserves</i>		
10...	Reversement de dotations, fonds divers et réserves		
10223	TLE	227 919,00	227 919,00
10226	Taxe d'aménagement	42 081,00	0,00
139	<i>Subv. invest. transférées cpte résultat</i>	778 062,57	642 971,69
020	Dépenses imprévues	202 670,73	0,00

	Op. de l'exercice I	Restes à réaliser en dépenses au 31/12	Solde d'exécution D001 de l'exercice précédent (N-1)	TOTAL II
<b>Dépenses à couvrir par des ressources propres</b>	<b>34 429 752,59</b>	<b>61 526,33</b>	<b>27 052 357,93</b>	<b>61 543 636,85</b>

(1) Détailler les chapitres budgétaires par article conformément au plan de comptes.



<b>IV – ANNEXES</b>	<b>IV</b>
<b>ELEMENTS DU BILAN EQUILIBRE DES OPERATIONS FINANCIERES – RECETTES</b>	<b>A6.2</b>

**RESSOURCES PROPRES**

Art. (1)	Libellé (1)	Crédits de l'exercice (BP + BS + DM + RAR N-1)	Réalizations
<b>RECETTES (RESSOURCES PROPRES) = a + b</b>		<b>57 495 796,08</b>	<b>III 25 805 890,01</b>
<b>Ressources propres externes de l'année (a)</b>		<b>14 790 225,00</b>	<b>13 196 897,37</b>
10222	FCTVA	10 111 000,00	9 172 026,35
10223	TLE	0,00	4 953,00
10226	Taxe d'aménagement	1 739 725,00	1 100 279,68
10228	Autres fonds	0,00	0,00
138	Autres subvent° invest. non transf.	0,00	0,00
26...	Participations et créances rattachées		
27...	Autres immobilisations financières		
275	Dépôts et cautionnements versés	20 000,00	0,00
276351	Créance GFP de rattachement	2 919 500,00	2 919 638,34
<b>Ressources propres internes de l'année (b) (2)</b>		<b>42 705 571,08</b>	<b>12 608 992,64</b>
15...	<i>Provisions pour risques et charges</i>		
169	<i>Primes de remboursement des obligations</i>	0,00	0,00
26...	<i>Participations et créances rattachées</i>		
261	<i>Titres de participation</i>	0,00	328 832,00
27...	<i>Autres immobilisations financières</i>		
28...	<i>Amortissement des immobilisations</i>		
2802	<i>Frais liés à la réalisation des document</i>	12 600,00	8 247,00
28033	<i>Frais d'insertion</i>	200,00	198,25
28041512	<i>GFP rat : Bâtiments, installations</i>	5 090 500,00	5 048 886,23
28041621	<i>CCAS : Bien mobilier, matériel</i>	2 900,00	2 855,00
28041641	<i>IC : Bien mobilier, matériel</i>	64 000,00	61 468,00
2804171	<i>Autres EPL : Bien mobilier, matériel</i>	19 000,00	18 420,00
2804172	<i>Autres EPL : Bâtiments, installations</i>	44 000,00	54 157,00
2804181	<i>Autres org pub - Biens mob, mat, études</i>	30 000,00	30 000,00
2804182	<i>Autres org pub - Bâtiments et installat°</i>	34 000,00	33 333,00
280421	<i>Privé : Bien mobilier, matériel</i>	477 000,00	464 633,13
280422	<i>Privé : Bâtiments, installations</i>	377 000,00	364 792,41
2804411	<i>Sub nat org pub - Biens mob, mat, études</i>	60 000,00	0,00
2804412	<i>Sub nat org pub - Bâtiments, installat°</i>	100,00	12,00
28051	<i>Concessions et droits similaires</i>	683 000,00	697 473,28
28121	<i>Plantations d'arbres et d'arbustes</i>	145 100,00	0,00
28132	<i>Immeubles de rapport</i>	156 000,00	161 491,00
28135	<i>Installations générales, agencements, ..</i>	46 500,00	46 262,40
28152	<i>Installations de voirie</i>	646 000,00	647 374,97
281571	<i>Matériel roulant</i>	488 100,00	474 413,22
281578	<i>Autre matériel et outillage de voirie</i>	38 000,00	38 303,52
28158	<i>Autres installat°, matériel et outillage</i>	597 000,00	560 233,27
28181	<i>Installations générales, aménagt divers</i>	9 000,00	13 388,70
28182	<i>Matériel de transport</i>	649 000,00	625 585,73
28183	<i>Matériel de bureau et informatique</i>	1 675 000,00	1 878 780,61
28184	<i>Mobilier</i>	270 000,00	368 083,92
28188	<i>Autres immo. corporelles</i>	686 000,00	681 768,00
29...	<i>Prov. pour dépréciat° immobilisations</i>		
39...	<i>Prov. dépréciat° des stocks et en-cours</i>		
481...	<i>Charges à rép. sur plusieurs exercices</i>		
49...	<i>Prov. dépréc. comptes de tiers</i>		
59...	<i>Prov. dépréc. comptes financiers</i>		

Art. (1)	Libellé (1)	Crédits de l'exercice (BP + BS + DM + RAR N-1)	Réalisations
024	Produits des cessions d'immobilisations	4 356 803,66	0,00
021	Virement de la sect° de fonctionnement	26 048 767,42	0,00

	Opérations de l'exercice III	Restes à réaliser en recettes au 31/12	Solde d'exécution R001 de l'exercice précédent	Affectation R1068 de l'exercice précédent	TOTAL IV
<b>Total ressources propres disponibles</b>	<b>25 805 890,01</b>	<b>0,00</b>	<b>0,00</b>	<b>39 360 327,93</b>	<b>65 166 217,94</b>

	Montant	
<b>Dépenses à couvrir par des ressources propres</b>	II	<b>61 543 636,85</b>
<b>Ressources propres disponibles</b>	IV	<b>65 166 217,94</b>
<b>Solde</b>	V = IV – II (3)	<b>3 622 581,09</b>

(1) Les comptes 15, 169, 26, 27, 28, 29, 39, 481, 49 et 59 sont à détailler conformément au plan de comptes.

(2) Les comptes 15, 29, 39, 49 et 59 sont présentés uniquement si la commune ou l'établissement applique le régime des provisions budgétaires.

(3) Indiquer le signe algébrique.

<b>IV – ANNEXES</b>	<b>IV</b>
<b>ELEMENTS DU BILAN</b>	
<b>ETAT DE VENTILATION DES DEPENSES ET RECETTES DES SERVICES ASSUJETTIS A LA TVA – SECTION DE FONCTIONNEMENT</b>	<b>A7.2.1</b>

(Article R. 2313-3 du CGCT – Services assujettis sans faire l'objet d'un budget distinct du budget général)

**Autres activités taxables (1)****A7.2.1 – SECTION DE FONCTIONNEMENT – DEPENSES**

DEPENSES – MANDATS EMIS		
Article (2)	Libellé (2)	Montant
011	Charges à caractère général	560 000,00
6288.0	Autres services extérieurs	560 000,00
012	Charges de personnel, frais assimilés	0,00
65	Autres charges de gestion courante	0,00
66	Charges financières	0,00
67	Charges exceptionnelles	0,00
68	Dotations provisions semi-budgétaires (3)	0,00
014	Atténuations de produits	0,00
<b>Total des dépenses réelles</b>		<b>560 000,00</b>
042	Opérat° ordre transfert entre sections	0,00
043	Opérat° ordre intérieur de la section	0,00
<b>Total des dépenses d'ordre</b>		<b>0,00</b>
<b>TOTAL GENERAL</b>		<b>560 000,00</b>

**A7.2.1 – SECTION DE FONCTIONNEMENT – RECETTES**

RECETTES – TITRES EMIS		
Article (2)	Libellé (2)	Montant
70	Produits services, domaine et ventes div	425 666,55
70631.0	Redevances et droits des services à caractère sportif	385 170,00
7078.0	Ventes d'autres marchandises (Electricité)	7 611,23
7088.0	Produits d'activités annexes (abonnements, vente d'ouvrages)	32 885,32
73	Impôts et taxes	0,00
74	Dotations et participations	0,00
75	Autres produits de gestion courante	0,00
76	Produits financiers	0,00
77	Produits exceptionnels	53 556,00
7788.0	Produits exceptionnels divers (vente certificats économie d'énergie)	53 556,00
78	Reprises provisions semi-budgétaires (3)	0,00
013	Atténuations de charges	0,00
<b>Total des recettes réelles</b>		<b>479 222,55</b>
042	Opérat° ordre transfert entre sections	0,00
043	Opérat° ordre intérieur de la section	0,00
<b>Total des recettes d'ordre</b>		<b>0,00</b>
<b>TOTAL GENERAL</b>		<b>479 222,55</b>

(1) Compléter par le nom du service assujetti à la TVA.

(2) Détailler les chapitres budgétaires par article conformément au plan de comptes appliqué par le service.

(3) Si la commune ou l'établissement a opté pour les provisions semi-budgétaires.

<b>IV – ANNEXES</b>	<b>IV</b>
<b>ELEMENTS DU BILAN</b>	
<b>ETAT DE VENTILATION DES DEPENSES ET RECETTES DES SERVICES ASSUJETTIS A LA TVA – SECTION DE FONCTIONNEMENT</b>	<b>A7.2.1</b>

(Article R. 2313-3 du CGCT – Services assujettis sans faire l'objet d'un budget distinct du budget général)

## Location de locaux et redevances (1)

## A7.2.1 – SECTION DE FONCTIONNEMENT – DEPENSES

DEPENSES – MANDATS EMIS		
Article (2)	Libellé (2)	Montant
<b>011</b>	<b>Charges à caractère général</b>	<b>818 592,33</b>
605.0	Achats de matériel, équipements et travaux	2 816,60
60611.0	Eau et assainissement	1 391,14
60612.0	Energie - Electricité	148 050,83
60621.0	Combustibles	0,00
60632.0	Fournitures de petits équipements	70,80
6068.0	Autres matières et fournitures	13 922,48
61522.0	Entretien et réparations de bâtiments	45 267,34
61558.0	Entretien et réparations des autres biens mobiliers	292,50
6156.0	Maintenance	170 133,48
617.0	Etudes et recherches	182,50
6226.0	Honoraires	6 072,06
6283.0	Frais de nettoyage des locaux	166 053,60
63512.0	Taxes foncières	197 082,00
63513.0	Impôts locaux sauf taxes foncières	29 398,00
6358.0	Droits divers versés aux impôts	37 859,00
673.0	Titres annulés (sur exercices antérieurs)	0,00
678.0	Autres charges exceptionnelles	0,00
<b>012</b>	<b>Charges de personnel, frais assimilés</b>	<b>0,00</b>
<b>65</b>	<b>Autres charges de gestion courante</b>	<b>0,00</b>
<b>66</b>	<b>Charges financières</b>	<b>0,00</b>
<b>67</b>	<b>Charges exceptionnelles</b>	<b>0,00</b>
<b>68</b>	<b>Dotations provisions semi-budgétaires (3)</b>	<b>0,00</b>
<b>014</b>	<b>Atténuations de produits</b>	<b>0,00</b>
<b>Total des dépenses réelles</b>		<b>818 592,33</b>
<b>042</b>	<b>Opérat° ordre transfert entre sections</b>	<b>0,00</b>
<b>043</b>	<b>Opérat° ordre intérieur de la section</b>	<b>0,00</b>
<b>Total des dépenses d'ordre</b>		<b>0,00</b>
<b>TOTAL GENERAL</b>		<b>818 592,33</b>

## A7.2.1 – SECTION DE FONCTIONNEMENT – RECETTES

RECETTES – TITRES EMIS		
Article (2)	Libellé (2)	Montant
<b>70</b>	<b>Produits services, domaine et ventes div</b>	<b>162 499,96</b>
70878.0	Remboursement de frais par d'autres redevables	162 499,96
<b>73</b>	<b>Impôts et taxes</b>	<b>0,00</b>
<b>74</b>	<b>Dotations et participations</b>	<b>0,00</b>
<b>75</b>	<b>Autres produits de gestion courante</b>	<b>2 518 183,46</b>
752.0	Revenus des immeubles	563 242,83
757.0	Redevances versées par les fermiers et concessionnaires	1 948 409,63
758.0	Produits divers de gestion courante	6 531,00
<b>76</b>	<b>Produits financiers</b>	<b>0,00</b>
<b>77</b>	<b>Produits exceptionnels</b>	<b>31 933,17</b>
7718.0	Autres produits exceptionnels sur opération de gestion	15 000,00
7788.0	Produits exceptionnels divers	16 933,17
<b>78</b>	<b>Reprises provisions semi-budgétaires (3)</b>	<b>0,00</b>
<b>013</b>	<b>Atténuations de charges</b>	<b>0,00</b>

RECETTES – TITRES EMIS		
Article (2)	Libellé (2)	Montant
<b>Total des recettes réelles</b>		<b>2 756 753,11</b>
042	<i>Opérat° ordre transfert entre sections</i>	<i>44 136,52</i>
722.0	<i>Production immobilisée - Immobilisations corporelles</i>	<i>44 136,52</i>
043	<i>Opérat° ordre intérieur de la section</i>	<i>0,00</i>
<b>Total des recettes d'ordre</b>		<b>0,00</b>
<b>TOTAL GENERAL</b>		<b>2 756 753,11</b>

(1) Compléter par le nom du service assujetti à la TVA.

(2) Détailler les chapitres budgétaires par article conformément au plan de comptes appliqué par le service.

(3) Si la commune ou l'établissement a opté pour les provisions semi-budgétaires.

<b>IV – ANNEXES</b>	<b>IV</b>
<b>ELEMENTS DU BILAN</b> <b>ETAT DE VENTILATION DES DEPENSES ET RECETTES DES SERVICES ASSUJETTIS A LA</b> <b>TVA – SECTION DE FONCTIONNEMENT</b>	<b>A7.2.1</b>

(Article R. 2313-3 du CGCT – Services assujettis sans faire l'objet d'un budget distinct du budget général)

## Opérations foncières (1)

## A7.2.1 – SECTION DE FONCTIONNEMENT – DEPENSES

DEPENSES – MANDATS EMIS		
Article (2)	Libellé (2)	Montant
011	Charges à caractère général	0,00
012	Charges de personnel, frais assimilés	0,00
65	Autres charges de gestion courante	0,00
66	Charges financières	0,00
67	Charges exceptionnelles	0,00
68	Dotations provisions semi-budgétaires (3)	0,00
014	Atténuations de produits	0,00
<b>Total des dépenses réelles</b>		<b>0,00</b>
042	<i>Opérat° ordre transfert entre sections</i>	<i>199 864,00</i>
675.0	<i>Valeurs comptables des immobilisations</i>	<i>51 571,60</i>
6761.0	<i>Différence sur réalisation négative</i>	<i>148 292,40</i>
043	<i>Opérat° ordre intérieur de la section</i>	<i>0,00</i>
<b>Total des dépenses d'ordre</b>		<b>199 864,00</b>
<b>TOTAL GENERAL</b>		<b>199 864,00</b>

## A7.2.1 – SECTION DE FONCTIONNEMENT – RECETTES

RECETTES – TITRES EMIS		
Article (2)	Libellé (2)	Montant
70	Produits services, domaine et ventes div	0,00
70878.0	Remboursements de frais par d'autres redevables	0,00
73	Impôts et taxes	0,00
74	Dotations et participations	0,00
75	Autres produits de gestion courante	0,00
76	Produits financiers	0,00
77	Produits exceptionnels	199 864,00
775.0	Produits de cession	199 864,00
78	Reprises provisions semi-budgétaires (3)	0,00
013	Atténuations de charges	0,00
<b>Total des recettes réelles</b>		<b>199 864,00</b>
042	<i>Opérat° ordre transfert entre sections</i>	<i>0,00</i>
043	<i>Opérat° ordre intérieur de la section</i>	<i>0,00</i>
<b>Total des recettes d'ordre</b>		<b>0,00</b>
<b>TOTAL GENERAL</b>		<b>199 864,00</b>

(1) Compléter par le nom du service assujetti à la TVA.

(2) Détailler les chapitres budgétaires par article conformément au plan de comptes appliqué par le service.

(3) Si la commune ou l'établissement a opté pour les provisions semi-budgétaires.

<b>IV – ANNEXES</b>	<b>IV</b>
<b>ELEMENTS DU BILAN</b>	
<b>ETAT DE VENTILATION DES DEPENSES ET RECETTES DES SERVICES ASSUJETTIS A LA TVA – SECTION D'INVESTISSEMENT</b>	<b>A7.2.2</b>

(Article R. 2313-3 du CGCT – Services assujettis sans faire l'objet d'un budget distinct du budget général)

## Autres activités taxables(1)

**A7.2.2 – SECTION D'INVESTISSEMENT - DEPENSES**

DEPENSES – MANDATS EMIS		
Article (2)	Libellé (2)	Montant
10	Dotations, fonds divers et réserves	0,00
13	Subventions d'investissement	0,00
16	Emprunts et dettes assimilées	0,00
20	Immobilisations incorporelles (hors opérations.)	0,00
204	Subventions d'équipement versées (hors opérations)	0,00
21	Immobilisations corporelles (hors opérations)	0,00
22	Immobilisations reçues en affectation (hors opérations)	0,00
23	Immobilisations en cours (hors opérations)	0,00
26	Participat° et créances rattachées	0,00
27	Autres immobilisations financières	0,00
Opérations d'équipement (1 ligne par opération)		
Opérations pour compte de tiers (1 ligne par opération)		
<b>Total des dépenses réelles</b>		<b>0,00</b>
040	<i>Opérat° ordre transfert entre sections</i>	<i>0,00</i>
041	<i>Opérations patrimoniales</i>	<i>0,00</i>
<b>Total des dépenses d'ordre</b>		<b>0,00</b>
<b>TOTAL GENERAL</b>		<b>0,00</b>

**A7.2.2 – SECTION D'INVESTISSEMENT – RECETTES**

RECETTES – TITRES EMIS		
Article (2)	Libellé (2)	Montant
10	Dotations, fonds divers et réserves	0,00
13	Subventions d'investissement	0,00
16	Emprunts et dettes assimilées	0,00
20	Immobilisations incorporelles	0,00
204	Subventions d'équipement versées	0,00
21	Immobilisations corporelles	0,00
22	Immobilisations reçues en affectation	0,00
23	Immobilisations en cours	0,00
26	Participat° et créances rattachées	0,00
27	Autres immobilisations financières	0,00
Opérations pour compte de tiers (1 ligne par opération)		
<b>Total des recettes réelles</b>		<b>0,00</b>
040	<i>Opérat° ordre transfert entre sections</i>	<i>0,00</i>
041	<i>Opérations patrimoniales</i>	<i>0,00</i>
<b>Total des recettes d'ordre</b>		<b>0,00</b>
<b>TOTAL GENERAL</b>		<b>0,00</b>

(1) Compléter par le nom du service assujetti à la TVA.

(2) Détailler les chapitres budgétaires par article conformément au plan de comptes appliqué par le service.

<b>IV – ANNEXES</b>	<b>IV</b>
<b>ELEMENTS DU BILAN</b>	
<b>ETAT DE VENTILATION DES DEPENSES ET RECETTES DES SERVICES ASSUJETTIS A LA TVA – SECTION D'INVESTISSEMENT</b>	<b>A7.2.2</b>

(Article R. 2313-3 du CGCT – Services assujettis sans faire l'objet d'un budget distinct du budget général)

## Location de locaux et redevances (1)

**A7.2.2 – SECTION D'INVESTISSEMENT - DEPENSES**

DEPENSES – MANDATS EMIS		
Article (2)	Libellé (2)	Montant
10	Dotations, fonds divers et réserves	0,00
13	Subventions d'investissement	0,00
16	Emprunts et dettes assimilées	0,00
20	Immobilisations incorporelles (hors opérations.)	26 570,56
2031.0	Frais d'études	26 570,56
204	Subventions d'équipement versées (hors opérations)	0,00
21	Immobilisations corporelles (hors opérations)	1 711,65
2158.0	Autres installations, matériel et outillage techniques	1 711,65
22	Immobilisations reçues en affectation (hors opérations)	0,00
23	Immobilisations en cours (hors opérations)	114 981,12
2312.0	Terrains en cours	656,00
2313.0	Constructions - en cours	114 325,12
26	Participat° et créances rattachées	0,00
27	Autres immobilisations financières	0,00
Opérations d'équipement (1 ligne par opération)		
Opérations pour compte de tiers (1 ligne par opération)		
<b>Total des dépenses réelles</b>		<b>143 263,33</b>
040	Opérat° ordre transfert entre sections	44 136,52
2313.0	Constructions - en cours	44 136,52
041	Opérations patrimoniales	0,00
<b>Total des dépenses d'ordre</b>		<b>44 136,52</b>
<b>TOTAL GENERAL</b>		<b>187 399,85</b>

**A7.2.2 – SECTION D'INVESTISSEMENT – RECETTES**

RECETTES – TITRES EMIS		
Article (2)	Libellé (2)	Montant
10	Dotations, fonds divers et réserves	0,00
13	Subventions d'investissement	0,00
16	Emprunts et dettes assimilées	5 524,45
165.0	Dépôts et cautionnements reçus	5 524,45
20	Immobilisations incorporelles	0,00
204	Subventions d'équipement versées	0,00
21	Immobilisations corporelles	0,00
22	Immobilisations reçues en affectation	0,00
23	Immobilisations en cours	0,00
26	Participat° et créances rattachées	0,00
27	Autres immobilisations financières	0,00
Opérations pour compte de tiers (1 ligne par opération)		
<b>Total des recettes réelles</b>		<b>5 524,45</b>
040	Opérat° ordre transfert entre sections	0,00
041	Opérations patrimoniales	0,00
<b>Total des recettes d'ordre</b>		<b>0,00</b>
<b>TOTAL GENERAL</b>		<b>5 524,45</b>



- (1) Compléter par le nom du service assujetti à la TVA.
- (2) Détailler les chapitres budgétaires par article conformément au plan de comptes appliqué par le service.

<b>IV – ANNEXES</b>	<b>IV</b>
<b>ELEMENTS DU BILAN</b>	
<b>ETAT DE VENTILATION DES DEPENSES ET RECETTES DES SERVICES ASSUJETTIS A LA TVA – SECTION D'INVESTISSEMENT</b>	<b>A7.2.2</b>

(Article R. 2313-3 du CGCT – Services assujettis sans faire l'objet d'un budget distinct du budget général)

## Opérations foncières(1)

## A7.2.2 – SECTION D'INVESTISSEMENT - DEPENSES

DEPENSES – MANDATS EMIS		
Article (2)	Libellé (2)	Montant
10	Dotations, fonds divers et réserves	0,00
13	Subventions d'investissement	0,00
16	Emprunts et dettes assimilées	0,00
20	Immobilisations incorporelles (hors opérations.)	0,00
204	Subventions d'équipement versées (hors opérations)	0,00
21	Immobilisations corporelles (hors opérations)	0,00
22	Immobilisations reçues en affectation (hors opérations)	0,00
23	Immobilisations en cours (hors opérations)	0,00
26	Participat° et créances rattachées	0,00
27	Autres immobilisations financières	0,00
Opérations d'équipement (1 ligne par opération)		
Opérations pour compte de tiers (1 ligne par opération)		
<b>Total des dépenses réelles</b>		<b>0,00</b>
040	Opérat° ordre transfert entre sections	0,00
041	Opérations patrimoniales	0,00
<b>Total des dépenses d'ordre</b>		<b>0,00</b>
<b>TOTAL GENERAL</b>		<b>0,00</b>

## A7.2.2 – SECTION D'INVESTISSEMENT – RECETTES

RECETTES – TITRES EMIS		
Article (2)	Libellé (2)	Montant
10	Dotations, fonds divers et réserves	0,00
13	Subventions d'investissement	0,00
16	Emprunts et dettes assimilées	0,00
20	Immobilisations incorporelles	0,00
204	Subventions d'équipement versées	0,00
21	Immobilisations corporelles	0,00
22	Immobilisations reçues en affectation	0,00
23	Immobilisations en cours	0,00
26	Participat° et créances rattachées	0,00
27	Autres immobilisations financières	0,00
Opérations pour compte de tiers (1 ligne par opération)		
<b>Total des recettes réelles</b>		<b>0,00</b>
040	Opérat° ordre transfert entre sections	199 864,00
192.0	Plus value sur cessions	148 292,40
2111.0	Terrains nus	51 571,60
041	Opérations patrimoniales	0,00
<b>Total des recettes d'ordre</b>		<b>199 864,00</b>
<b>TOTAL GENERAL</b>		<b>199 864,00</b>

(1) Compléter par le nom du service assujetti à la TVA.

(2) Détailler les chapitres budgétaires par article conformément au plan de comptes appliqué par le service.

<b>IV – ANNEXES</b>	<b>IV</b>
<b>ELEMENTS DU BILAN – DETAIL DES OPERATIONS POUR COMPTE DE TIERS</b>	<b>A9</b>

**A9 – CHAPITRE D'OPERATIONS POUR COMPTE DE TIERS (Détail) (1)**

<b>N° opération : 1</b>		<b>Intitulé de l'opération : Travaux effectués d'office pour compte de tiers</b>				<b>Date de la délibération : 01/01/2014</b>	
	Cumul des réalisations avant l'exercice	Sur l'exercice				Cumul des réalisations au 31/12/N	
		Crédits ouverts (BP+DM+RAR N-1)	Réalisations	Restes à réaliser	Op. à annuler		
<b>DEPENSES (a)</b>	<b>185 986,58</b>	<b>40 000,00</b>	<b>0,00</b>	<b>0,00</b>	<b>40 000,00</b>	<b>185 986,58</b>	
4541 Travaux effectués d'office (2)	180 647,68	40 000,00	0,00	0,00	40 000,00	180 647,68	
4541 Travaux effectués d'office (2)	5 338,90	0,00	0,00	0,00	0,00	5 338,90	
040 Travaux réalisés par le personnel du mandataire	0,00	0,00	0,00	0,00	0,00	0,00	
041 Opérations d'ordre à l'intérieur de la section	0,00	0,00	0,00	0,00	0,00	0,00	
Annulations sur dépenses (c) (3)	0,00	0,00	0,00	0,00	0,00	0,00	
<b>Dépenses nettes (a – c)</b>	<b>185 986,58</b>	<b>40 000,00</b>	<b>0,00</b>	<b>0,00</b>	<b>40 000,00</b>	<b>185 986,58</b>	
<b>RECETTES (b)</b>	<b>175 308,78</b>	<b>40 000,00</b>	<b>0,00</b>	<b>0,00</b>	<b>40 000,00</b>	<b>175 308,78</b>	
Financement par le mandant et par d'autres tiers (4)	0,00	0,00	0,00	0,00	0,00	0,00	
040 Financement par le mandataire	175 308,78	40 000,00	0,00	0,00	40 000,00	175 308,78	
041 Financement par emprunt à la charge du tiers	0,00	0,00	0,00	0,00	0,00	0,00	
Annulations sur recettes (d) (3)	0,00	0,00	0,00	0,00	0,00	0,00	
<b>Recettes nettes (b - d)</b>	<b>175 308,78</b>	<b>40 000,00</b>	<b>0,00</b>	<b>0,00</b>	<b>40 000,00</b>	<b>175 308,78</b>	

<b>N° opération : 2</b>		<b>Intitulé de l'opération : Aménagement rue Clovis Chezel Aménagement rue Cernay</b>				<b>Date de la délibération : 18/03/2013 21/09/2015</b>	
	Cumul des réalisations avant l'exercice	Sur l'exercice				Cumul des réalisations au 31/12/N	
		Crédits ouverts (BP+DM+RAR N-1)	Réalisations	Restes à réaliser	Op. à annuler		
<b>DEPENSES (a)</b>	<b>1 732 209,75</b>	<b>0,00</b>	<b>0,00</b>	<b>0,00</b>	<b>0,00</b>	<b>1 732 209,75</b>	
4581 Aménagement de rue (2)	932 290,36	0,00	0,00	0,00	0,00	932 290,36	
4581 Aménagement de rue (2)	799 919,39	0,00	0,00	0,00	0,00	799 919,39	
040 Travaux réalisés par le personnel du mandataire	0,00	0,00	0,00	0,00	0,00	0,00	
041 Opérations d'ordre à l'intérieur de la section	0,00	0,00	0,00	0,00	0,00	0,00	
Annulations sur dépenses (c) (3)	0,00	0,00	0,00	0,00	0,00	0,00	
<b>Dépenses nettes (a – c)</b>	<b>1 732 209,75</b>	<b>0,00</b>	<b>0,00</b>	<b>0,00</b>	<b>0,00</b>	<b>1 732 209,75</b>	

N° opération : 2		Intitulé de l'opération : Aménagement rue Clovis Chezél Aménagement rue Cernay				Date de la délibération : 18/03/2013 21/09/2015	
	Cumul des réalisations avant l'exercice	Sur l'exercice				Cumul des réalisations au 31/12/N	
		Crédits ouverts (BP+DM+RAR N-1)	Réalisations	Restes à réaliser	Op. à annuler		
<b>RECETTES (b)</b>	<b>1 790 000,00</b>	<b>0,00</b>	<b>0,00</b>	<b>0,00</b>	<b>0,00</b>	<b>1 790 000,00</b>	
Financement par le mandant et par d'autres tiers (4)	0,00	0,00	0,00	0,00	0,00	0,00	
<i>040 Financement par le mandataire</i>	1 790 000,00	0,00	0,00	0,00	0,00	1 790 000,00	
<i>041 Financement par emprunt à la charge du tiers</i>	0,00	0,00	0,00	0,00	0,00	0,00	
Annulations sur recettes (d) (3)	0,00	0,00	0,00	0,00	0,00	0,00	
<b>Recettes nettes (b - d)</b>	<b>1 790 000,00</b>	<b>0,00</b>	<b>0,00</b>	<b>0,00</b>	<b>0,00</b>	<b>1 790 000,00</b>	

(1) Ouvrir un cadre par opération pour compte de tiers.

(2) Inscrire le chapitre et la nature des travaux.

(3) Le chapitre 45 doit être détaillé conformément au plan de comptes, tant en dépenses qu'en recettes.

(4) Indiquer le chapitre.

<b>IV – ANNEXES</b>	<b>IV</b>
<b>ELEMENTS DU BILAN</b> <b>VARIATION DU PATRIMOINE (article R. 2313-3 du CGCT) – ENTREES</b>	<b>A10.1</b>

**A10.1 – ETAT DES ENTREES D'IMMOBILISATIONS**

Modalités et date d'acquisition	Désignation du bien	Valeur d'acquisition (coût historique)	Cumul des amortissements	Durée de l'amortissement
Acquisitions à titre onéreux				
01/01/2017	Bien 31637 - 1 IPAD AIR WIFI 16GO	502,80	0,00	4
01/01/2017	Bien 32525 - CERTIFICAT ELECTRONIQUE WILDCARD SSL 2 ANS	655,20	0,00	2
02/01/2017	Bien 32517 - TRANSPALETTE CISEAUX 1 TONNE	1 758,77	0,00	10
02/01/2017	Bien 32522 - VITRINE EXTERIEURE ANTARES - PLANORGA	1 470,82	0,00	10
02/01/2017	Bien 32523 - VITRINE EXTERIEURE ANTARES - PLANORGA	735,41	0,00	10
02/01/2017	Bien 32524 - JEU DE POINTES	189,12	0,00	1
02/01/2017	Bien 32526 - ASPIRATEUR CTL36 E CUVE 36 L TUYAU	1 340,78	0,00	6
05/01/2017	Bien 32527 - BOUCLIER	774,00	0,00	1
05/01/2017	Bien 32528 - FONDS ANCIEN - ENSEMBLE DOCUMENTS POUR CARNEGIE	22 800,00	0,00	0
05/01/2017	Bien 32529 - DUPONT, EUGENE - EPHEMERIDES REMOISES	13 000,00	0,00	0
06/01/2017	Bien 32530 - LOGICIEL "ILE" : DEVELOPPEMENT MENSUALISATION RESTAURATION	18 900,00	0,00	2
06/01/2017	Bien 32531 - FONDS PATRIMONIAUX CARNEGIE - P CLAUDEL OISEAU NOIR SOLEIL	5 600,00	0,00	0
11/01/2017	Bien 32533 - FONDS ANCIEN - SHIZOUKA, PRINCESSE TRANQUILLE	155,90	0,00	0
11/01/2017	Bien 32535 - 6 TELEPHONES GALAXY A3 + ETUI	2 419,20	0,00	1
11/01/2017	Bien 32536 - 4 TELEPHONES SELECTION X1 + ETUI	76,80	0,00	1
12/01/2017	Bien 32537 - MATERIEL FILE D'ATTENTE GUICHET UNIQUE RUE DU TEMPLE	6 624,00	0,00	4
12/01/2017	Bien 32538 - LOGICIEL FILE D'ATTENTE GUICHET UNIQUE RUE DU TEMPLE	7 506,00	0,00	2
12/01/2017	Bien 32539 - SECHE LINGE	488,60	0,00	1
12/01/2017	Bien 32540 - SECHE LINGE	488,60	0,00	1
16/01/2017	Bien 32543 - MATERIEL RESEAU : 2 * 8 GBPS FIBRE CHANNEL	301,90	0,00	1
16/01/2017	Bien 32544 - 3 TABLEAUX INTERACTIFS NULERIQUES	10 080,00	0,00	4
17/01/2017	Bien 32545 - REFRIGERATEUR	427,98	0,00	1
17/01/2017	Bien 32546 - ARMOIRE A PHARMACIE POUR L'INFIRMERIE DU SCHS	2 289,00	0,00	10
18/01/2017	Bien 32547 - MATERIEL AUDIOVISUEL POUR LE "TRESOR"	61 390,91	0,00	4
24/01/2017	Bien 32548 - PRIMO EQUIPEMENT FESTIVAL INTERBIBLY	1 967,85	0,00	0
24/01/2017	Bien 32549 - PRIMO EQUIPEMENT DOCUMENTAIRES	7 075,79	0,00	0
24/01/2017	Bien 32550 - DVPT INTERNET SITE REIMS.FR	720,00	0,00	2
24/01/2017	Bien 32551 - PRIMO EQUIPEMENT FILMS LAON-ZOLA	5 822,32	0,00	0
24/01/2017	Bien 32552 - MATERIEL RESEAU : CONNECTIQUE	385,92	0,00	1
25/01/2017	Bien 32553 - DVPT INTERNET : "TMA" SUR LISEA	2 570,65	0,00	2
25/01/2017	Bien 32554 - REFRIGERATEUR	427,98	0,00	1
25/01/2017	Bien 32555 - ENSEMBLE BOUTONS D'ALARME MAIRIE PROXIMITE ORGEVAL	1 794,82	0,00	4
25/01/2017	Bien 32556 - ENSEMBLE BOUTONS D'ALARME MAIRIE PROXIMITE CHATILLON	1 771,30	0,00	4
25/01/2017	Bien 32557 - LOGICIEL PLUG'IN SYNCHRO + INSTALLATION	936,00	0,00	2
26/01/2017	Bien 32558 - 19 CLASSES MOBILES	150 279,30	0,00	4
26/01/2017	Bien 32559 - MATERIEL RESEAU PROJET CAM (GUICHET UNIQUE PERISCOLAIRE)	7 101,94	0,00	4

Modalités et date d'acquisition	Désignation du bien	Valeur d'acquisition (coût historique)	Cumul des amortissements	Durée de l'amortissement
27/01/2017	Bien 32560 - REINFORMATISATION BM - ACHAT ECRANS LED 24"	18 791,40	0,00	5
27/01/2017	Frais insertion - ANNONCES ET INSERTIONS / LEGALES 2017	4 600,80	0,00	0
31/01/2017	Bien 32562 - LAVE LINGE FRONTAL	472,55	0,00	1
31/01/2017	Bien 32563 - RACK VELOS	254,88	0,00	1
01/02/2017	Bien 32564 - DEVELOPPEMENT LOGICIEL ILE : EDITION RE-INSCRIPTION AUTOM	462,00	0,00	1
01/02/2017	Bien 32565 - MATERIEL RESEAU (TRESOR) : CATALYST 2960	2 252,33	0,00	4
01/02/2017	Etudes - F+POSE PANNEAUX INTERV / SECURISATION HDV	1 952,33	0,00	0
01/02/2017	Etudes - SOLDE BC6 - MISS° COM / PROJET URB CENTRE GARE	5 400,00	0,00	0
01/02/2017	Etudes - SOLDE MISSION 3 - COM / PROJET URB CENGRE GARE	2 400,00	0,00	0
01/02/2017	Etudes - SS-TR TRVX SECURISATION / HOTEL DE VILLE	3 172,70	0,00	0
01/02/2017	Etudes - SS-TR TRVX SÉCURISATION / HOTEL DE VILLE	634,54	0,00	0
02/02/2017	Bien 32566 - 1 COPIEUR TASKALFA 30111 + 1 CASSETTE 250 FEUILLES	2 579,76	0,00	4
02/02/2017	Bien 32567 - 7 IMPRIMANTES LEXMARK M3150	3 127,32	0,00	1
03/02/2017	Bien 32568 - SUBV EQUIP SPE	200 000,00	0,00	15
06/02/2017	Bien 32870 - MIROIR DEV	998,65	0,00	10
07/02/2017	Bien 32569 - DVPT INTERNET LISEA : MEO PAGE ACCUEIL COLLABORATIVE	9 313,50	0,00	2
07/02/2017	Bien 32570 - FONDS ANCIEN - OUVRAGE THEOPHILE-ALEXANDRE STEINLEN	600,00	0,00	0
07/02/2017	Bien 32571 - 1 IMPRIMANTE PIXMA IP110	385,62	0,00	1
07/02/2017	Bien 32572 - 1 ORDINATEUR HP ZBOOK 15	2 297,58	0,00	4
08/02/2017	Bien 32573 - LAVE LINGE	472,55	0,00	1
09/02/2017	Bien 32574 - MATERIEL AUDIO : 2 MICROS COL DE CYGNE	724,80	0,00	1
09/02/2017	Bien 32575 - 1 ORDINATEUR HP ZBOOK 15 + STATION ACCUEIL + SACOCHE + INSTA	2 609,36	0,00	4
13/02/2017	Etudes - SOLDE BC4 - CONCERTATION / PROJET URB. CENTRE GARE	4 260,00	0,00	0
13/02/2017	Etudes - SS-TR MISS° COM-SOLDE BC4 / PROJET URB. CENTRE GARE	4 920,00	0,00	0
14/02/2017	Bien 32576 - 4 MICROS SHURE + ACCESSOIRES	3 157,25	0,00	4
15/02/2017	Bien 32577 - COFFRE FORT	786,00	0,00	10
17/02/2017	Bien 32578 - 40 ECRANS LED SAMSUNG SE450 24"	5 744,16	0,00	1
17/02/2017	Bien 32579 - LAVE-LINGE SIEMENS	456,49	0,00	1
21/02/2017	Bien 32580 - HEBERGEMENT SYRACUSE - PROLONGATION 3 MOIS	817,20	0,00	2
23/02/2017	Bien 32581 - MTERIEL AUDIOVISUEL : COLLIERS GRILL CELLIER	7 926,53	0,00	1
23/02/2017	Bien 32582 - MEULEUSE ET FRAISES DROITE GGS18 SANS BATTERIE	523,28	0,00	10
23/02/2017	Etudes - 2EA ETUDES ENVIRONNEMENT / REIMS-CENTRE GARE	17 016,00	0,00	0
23/02/2017	Etudes - INDEMNITES CONCOURS / REAMENAGMT PARVIS DE HDV	840,72	0,00	0
23/02/2017	Etudes - INDEMNITÉS CONCOURS / REAMENAGMT PARVIS DE HDV	260,64	0,00	0
23/02/2017	Etudes - INDEMNITÉS DE CONCOURS / REAMENAGMT PARVIS DE HDV	4 161,48	0,00	0
23/02/2017	Etudes - INDEMNITES DE CONCOURS / REAMENAGMT PARVIS HDV	4 504,92	0,00	0
23/02/2017	Etudes - INDEMNITES DE CONCOURS / REAMENAGMT DU PARVIS HDV	1 168,56	0,00	0
23/02/2017	Etudes - INDEMNITES DE CONCOURS / REAMENAGMT PARVIS DE HDV	4 063,68	0,00	0
23/02/2017	Etudes - SIMULATION DYNAMIQUE / PROMENADES	14 005,20	0,00	0

Modalités et date d'acquisition	Désignation du bien	Valeur d'acquisition (coût historique)	Cumul des amortissements	Durée de l'amortissement
24/02/2017	Bien 32583 - 1 ORDINATEUR HP WORKSTATION Z440	3 459,38	0,00	4
24/02/2017	Bien 32584 - 5 COPIEURS LEXMARK M3150	2 233,80	0,00	1
24/02/2017	Bien 32585 - 1 COPIEUR LEXMARK XM3150	489,60	0,00	1
24/02/2017	Bien 32586 - 1 COPIEUR LEXMARK XC2132	1 095,48	0,00	4
27/02/2017	Bien 32587 - RESTAURATION D'UN LOT DE 5 OEUVRES DE J-R BRASCASSAT	6 456,00	0,00	0
27/02/2017	Bien 32588 - COFFRE FORT	5 245,20	0,00	10
27/02/2017	Etudes - INDEMNITES SUITE CONCOURS / REAMENAGMT DES PROMENADES	50 000,00	0,00	0
28/02/2017	Bien 32589 - LOT DE DEUX SACOCHES D'INFIRMIER EN ERSATZ BRUN	671,00	0,00	0
28/02/2017	Bien 32590 - 5 APPAREILS PHOTO COMPACT POLAROID IEX 29 + CARTE SD 16G	794,52	0,00	1
28/02/2017	Bien 32591 - ASPIRATEUR	505,10	0,00	10
28/02/2017	Bien 32592 - 12 CASQUES SENNHEISER HD205	507,96	0,00	1
28/02/2017	Bien 32593 - 20 CASQUES PHILIPS SBCHL 145/10	238,08	0,00	1
28/02/2017	Bien 32887 - 4 CHAUFFAGES RED HOT VARIO ELECT	772,80	0,00	1
02/03/2017	Bien 32594 - 19 CLASSES MOBILES	146 227,72	0,00	4
03/03/2017	Bien 32595 - DVPT INTERNET SITE GALERIE DE CULTURE EN SITE LE TRESOR	864,00	0,00	2
03/03/2017	Bien 32596 - RING DE BOXE AVEC PODIUM	12 136,50	0,00	10
03/03/2017	Bien 32597 - RESTAURATION ET RELIURE D'UN LOT DE 5 OUVRAGES DU FONDS	1 836,90	0,00	0
06/03/2017	Bien 32598 - CUISINIERE VITRO	567,00	0,00	10
06/03/2017	Bien 32599 - CUISINIERE VITRO	567,00	0,00	10
06/03/2017	Bien 32600 - ENSEMBLE DE 5 BOUTONS D'ALARME MAIRIE DE PROXIMITE MURIGNY	1 811,62	0,00	4
06/03/2017	Bien 32601 - PERCOLATEUR	235,21	0,00	1
07/03/2017	Bien 32602 - REINFORMATISATION BM - EXPORT DES DONNEES	1 380,00	0,00	2
07/03/2017	Bien 32603 - REINFORMATISATION BM - ELIMINATION NOTICES SANS EXEMPLAIRES	600,00	0,00	2
07/03/2017	Bien 32604 - 1 COPIEUR CANON IRADVANCE C3330I	3 187,20	0,00	4
07/03/2017	Bien 32605 - MATERIEL SONORISATION CRYPTOPORTIQUE	52 646,94	0,00	10
07/03/2017	Bien 32606 - RAMPES DE GYROPHARES 4 FIAT DUCATO + 2 CITROEN BERLINGO	4 349,52	0,00	8
07/03/2017	Bien 32607 - FONDS ANCIEN - GRAND CONCOURS D'AVIATION REIMS 1911	180,00	0,00	0
08/03/2017	Bien 32608 - ROBOTS POUR ATELIERS PEDAGOGIQUES	464,60	0,00	1
08/03/2017	Bien 32609 - 1 CERTIFICAT WILDCARD SSL 2 ANS	655,20	0,00	2
08/03/2017	Bien 32610 - ASPIRATEUR EAU ET POUSSIERE NT 35/1 AP1380W 35 LITRES	327,29	0,00	1
08/03/2017	Bien 32611 - AUTOLAVEUSE	4 780,94	0,00	10
08/03/2017	Bien 32612 - AUTOLAVEUSE	4 780,94	0,00	10
08/03/2017	Bien 32613 - LAVE LINGE	472,55	0,00	1
08/03/2017	Bien 32614 - REFRIGERATEUR CONGELATEUR	427,10	0,00	1
08/03/2017	Bien 32615 - 2 SMARTPHONES APPLE IPHONE 6S	1 524,34	0,00	10
09/03/2017	Bien 32616 - LAVE LINGE FRONTAL	474,55	0,00	1
09/03/2017	Bien 32617 - MATERIEL AUDIOVISUEL EXPO MANUELA MARQUES "LE CELLIER"	2 576,62	0,00	4
10/03/2017	Bien 32618 - CAMERA INSPECTION SERV GENIE CLIMATIQUE	2 975,57	0,00	10
10/03/2017	Etudes - 4E ACPT CO-TR M. OEUVRE / MUSEE DES BEAUX ARTS	1 794,38	0,00	0
10/03/2017	Etudes - 4E ACPT M. OEUVRE / MUSEE DES BEAUX ARTS	4 790,02	0,00	0
10/03/2017	Etudes - ETUDE GUICHET UNIQUE / DIRECTION JEUNESSE	1 308,00	0,00	0
13/03/2017	Bien 32619 - BOOSTER	294,84	0,00	1
15/03/2017	Bien 32620 - HOVERBOARD - GYRO SKATE ELECTRIQUE NOIR	2 034,94	0,00	10

Modalités et date d'acquisition	Désignation du bien	Valeur d'acquisition (coût historique)	Cumul des amortissements	Durée de l'amortissement
15/03/2017	Bien 32621 - RIDEAUX OCCULTANT	1 133,89	0,00	10
15/03/2017	Bien 32622 - RIDEAUX OPAQUES + TRINGLES	911,98	0,00	10
15/03/2017	Bien 32623 - LE TRESOR - CREATION ESPACE CULTUREL	4 800,00	0,00	10
15/03/2017	Bien 32624 - LE TRESOR - CREATION ESPACE CULTUREL	40 620,00	0,00	10
15/03/2017	Bien 32625 - LE TRESOR - CREATION ESPACE CULTUREL	18 053,20	0,00	10
16/03/2017	Bien 32626 - RIDEAUX	583,48	0,00	10
16/03/2017	Bien 32627 - LE TRESOR - CREATION ESPACE CULTUREL	2 175,80	0,00	10
16/03/2017	Bien 32628 - PORTE CINTRES	1 347,55	0,00	10
16/03/2017	Bien 32629 - CANTINE ACIER	559,78	0,00	1
17/03/2017	Bien 32630 - VITRINE EXTERIEURE	731,78	0,00	10
17/03/2017	Bien 32631 - VITINE EXTERIEURE	731,78	0,00	10
17/03/2017	Etudes - 3E ACPT ETUDES COMPLÉMENT / PROJET URB. CENTRE GARE	16 310,81	0,00	0
17/03/2017	Etudes - INDEMNITE CONCOURS / RÉAMÉNAGEMENT PROMENADES	711,00	0,00	0
17/03/2017	Etudes - INDEMNITÉ CONCOURS / RÉAMÉNAGEMENT PROMENADES	41 468,00	0,00	0
17/03/2017	Etudes - INDEMNITÉ DE CONCOURS / RÉAMÉNAGEMENT PROMENADES	5 688,00	0,00	0
17/03/2017	Etudes - INDEMNITÉS DE CONCOURS / RÉAMÉNAGEMENT PROMENADES	2 133,00	0,00	0
17/03/2017	Etudes - SOLDE SS-TR ETUDES / PROJET URB. CENTRE GARE	10 609,05	0,00	0
20/03/2017	Bien 32632 - REFRIGERATEUR	429,97	0,00	1
21/03/2017	Bien 32633 - EVOLUTION LOGICIEL MAGRH	30 202,49	0,00	2
21/03/2017	Bien 32634 - REINFORMATISATION BM - 3 JOURNEES PRESTA A DISTANCE	2 340,00	0,00	2
21/03/2017	Bien 32635 - MATERIEL RESEAU : NETGEAR GS105	1 884,00	0,00	1
21/03/2017	Bien 32636 - TRINGLES + RIDEAUX ANTISOLAIRES	3 458,30	0,00	10
22/03/2017	Bien 32637 - REFRIGERATEUR 2P 219 L+54 L 55 CM AA++	427,98	0,00	1
22/03/2017	Bien 32638 - FOUR MICRO-ONDES	250,76	0,00	1
23/03/2017	Bien 32639 - ELEMENTS PAVOISEMENT	888,96	0,00	10
23/03/2017	Etudes - 1E ACPT CO-TR M. OEUVRE6 / RÉAMÉNAGEMENT PROMENADES	2 660,00	0,00	0
23/03/2017	Etudes - 1E ACPT CO-TR M. OEUVRE / RÉAMÉNAGEMENT PROMENADES	12 540,00	0,00	0
23/03/2017	Etudes - 1E ACPT MAITRISE D'OEUVRE / RÉAMÉNAGEMENT PROMENADES	34 800,00	0,00	0
24/03/2017	Bien 32640 - NETTOYEUR HAUTE PRESSION HD 5/15 CX+	666,62	0,00	10
24/03/2017	Bien 32641 - PERCOLATEUR	765,23	0,00	1
24/03/2017	Bien 32642 - CAFETIERE	960,72	0,00	1
24/03/2017	Bien 32643 - CONGELATEUR ARMOIRE	576,88	0,00	6
24/03/2017	Bien 32644 - 6 ORDINATEURS HP PROBOOK 650 G2 + INSTALLATION	9 366,48	0,00	4
24/03/2017	Bien 32645 - 16 ORDINATEURS HP PROBOOK 640 G2 + INSTAL + GARANTIE 3 ANS	21 442,76	0,00	4
24/03/2017	Bien 32646 - TABOURET PIVOTANT	350,39	0,00	1
24/03/2017	Bien 32647 - ARMOIRE HAUTE VALLIS	670,01	0,00	1
24/03/2017	Bien 32648 - PLATEAU RECTANGULAIRE	91,39	0,00	1
24/03/2017	Bien 32649 - PIED FIXE	72,13	0,00	1
24/03/2017	Bien 32650 - PLATINE DE LIAISON	11,69	0,00	1
24/03/2017	Bien 32651 - TABLE DE REUNION RONDE	303,76	0,00	1
24/03/2017	Bien 32652 - ASPIRATEUR	371,45	0,00	1
24/03/2017	Bien 32653 - COFFRE FORT	671,40	0,00	10
24/03/2017	Bien 32654 - COFFRE FORT	671,40	0,00	10
24/03/2017	Bien 32655 - COFFRE FORT	671,40	0,00	10
27/03/2017	Bien 32656 - STORES VENITIENS	4 350,88	0,00	10
27/03/2017	Bien 32657 - 5 CASQUES SANS FIL POUR TEL JABRA PRO 920 MONO	552,78	0,00	1



Modalités et date d'acquisition	Désignation du bien	Valeur d'acquisition (coût historique)	Cumul des amortissements	Durée de l'amortissement
27/03/2017	Bien 32658 - 7 CASQUES SANS FIL POUR TEL JABRA PRO 920 DUO	896,62	0,00	1
27/03/2017	Bien 32659 - SYSTEME AUDIOCONFERENCE	197,71	0,00	1
27/03/2017	Bien 32660 - RIDEAUX OPAQUES	2 189,21	0,00	10
27/03/2017	Bien 32661 - CUISINIERE PYRO+4	806,20	0,00	6
27/03/2017	Bien 32670 - 10 DELTA G R B6A1 "STATIONNEMENT INTERDIT" 650 CLT2	988,08	0,00	1
27/03/2017	Bien 32671 - 2 DELTA G R AK5 "TRAVAUX" 700 CLT2	60,07	0,00	1
27/03/2017	Bien 32672 - 2 DELTA G R AK3 "CHAUSSEE RETRECIE" 700 CLT2	60,07	0,00	1
27/03/2017	Bien 32673 - 2 DELTA G KM9 "CHANTIER MOBILE" 900 250 CLT2	122,30	0,00	1
27/03/2017	Bien 32674 - 5 DELTA G R B21 ORIENTABLE 650 CLT2	559,98	0,00	1
27/03/2017	Bien 32675 - 1 DELTA G R B21 ORIENTABLE 850 CLT2	153,44	0,00	1
27/03/2017	Bien 32676 - 3 BALISES K2 RECTANGLE 1400X200 CLT2 DF	287,14	0,00	1
27/03/2017	Bien 32677 - 6 PIEDS POUR K8 OU K2	77,18	0,00	1
27/03/2017	Bien 32678 - 2 BALISES K8 RECTANGLE 1500X500 CLT2	267,26	0,00	1
27/03/2017	Bien 32679 - 4 PIEDS POUR K8 OU K2	51,46	0,00	1
27/03/2017	Bien 32680 - 2 TRAD B14 "LIMITATION DE VITESSE" *10* ROND DE 450 CL2 DOS	46,99	0,00	1
27/03/2017	Bien 32681 - 2 NEO B29 "AUTRES OBLIGATIONS" ROULEZ AU PAS ROND 450 CL2	46,99	0,00	1
27/03/2017	Bien 32682 - 60 CONES BASE NOIRE HT 500MM ORANGE FLUORESCENT 2 BANDES	1 473,12	0,00	1
27/03/2017	Bien 32683 - 1 DELTA G R AK5 TRIANGLE 700 CLT2 AVEC FEUX + BOITIER PILES	568,49	0,00	10
27/03/2017	Bien 32684 - 2 NEO B7A MODIFIE"INTERDIT AUX CHIENS" ROND 650 CL2 DOS NATU	109,01	0,00	1
27/03/2017	Bien 32685 - 20 COLLIERS 80X80 SF LAQUE RAL 6005	68,88	0,00	1
27/03/2017	Bien 32686 - 40 VIS ALU M10X25 TH LAQUE RAL 6005	37,19	0,00	1
27/03/2017	Bien 32687 - 20 BOUCHONS RENTRANT 80X80 NOIR	28,80	0,00	1
28/03/2017	Bien 32662 - RESTAURATION DE TOILES PEINTES	56 126,76	0,00	0
28/03/2017	Bien 32663 - MATERIEL RADIOS NUMERIQUES POUR LES AGENTS DU STADE DELAUNE	1 095,22	0,00	10
28/03/2017	Etudes - DIAG AMIANTE AVANT TX / PISCINE CHATEAU D EAU	288,00	0,00	0
29/03/2017	Bien 32665 - LICENCE 896 STAFF CONNECT LINK - 5 POSTES	1 728,00	0,00	2
29/03/2017	Bien 32666 - RESTAURATION D'UN LOT DE 7 CADRES D'OEUVRES DE C. DAUBIGNY	5 970,00	0,00	0
29/03/2017	Etudes - 6E ACP ETUDES ACOUSTIQUES / EQUIPT PUBLIC ORGEVAL	2 288,50	0,00	0
29/03/2017	Frais insertion - ACHAT UNITE PUBLICAT* / VF7Q704	1 080,00	0,00	0
30/03/2017	Bien 32667 - NACELLE ELECTRIQUE	17 340,00	0,00	10
30/03/2017	Bien 32668 - FAUTEUIL DE TRAVAIL	234,17	0,00	1
30/03/2017	Etudes - SOLDE ETUDES ACOUSTIQUES / EQUIPT PUBLIC ORGEVAL	1 164,00	0,00	0
31/03/2017	Bien 32669 - BUREAU	231,10	0,00	1
03/04/2017	Bien 32688 - INSTALLATION CAMERAS 138 A 144	49 613,03	0,00	4
03/04/2017	Bien 32689 - LOGICIEL REGIE SPECTACLE "CRR	11 790,80	0,00	2
03/04/2017	Bien 32690 - LOGICIEL REGIE SPECTACLE "CULTURE"	7 141,86	0,00	2
04/04/2017	Bien 32691 - RESTAURATION LOT 7 OEUVRES DE PEINTURE BOIS	7 881,30	0,00	0
04/04/2017	Bien 32692 - RESTAURATION 16 OEUVRES DE J-R BRASCASSAT	8 703,60	0,00	0
05/04/2017	Bien 32693 - TABLE TENNIS DE TABLE + ACCESSOIRES	1 863,81	0,00	10
05/04/2017	Bien 32694 - CONSTITUTION FONDS POUR PRIX UNICEF	235,08	0,00	0

Modalités et date d'acquisition	Désignation du bien	Valeur d'acquisition (coût historique)	Cumul des amortissements	Durée de l'amortissement
05/04/2017	Frais insertion - ANNONCES ET INSERTIONS / LEGALES 2017	9 201,60	0,00	0
06/04/2017	Bien 32695 - 1 ALLEE DES GRIVES - PARCELLES	71 579,78	0,00	0
07/04/2017	Bien 32696 - REINFORMATISATION BM - ACQUISITION ET MISE EN OEUVRE SIGB	84 271,80	0,00	2
07/04/2017	Bien 32697 - VITRINE EXTERIEUR ANTARES	731,78	0,00	10
07/04/2017	Bien 32698 - REINFORMATISATION BM - MISE EN OEUVRE PATRIMOINE	11 448,00	0,00	2
07/04/2017	Bien 32699 - REINFORMATISATION BM - MISE EN OEUVRE PORTAIL	29 167,20	0,00	2
07/04/2017	Bien 32700 - REINFORMATISATION BM - 3,5 JOURNEES DE FORMATION	3 360,00	0,00	2
07/04/2017	Etudes - TRVX DE SECURISATION / HOTEL DE VILLE	295,20	0,00	0
10/04/2017	Bien 32701 - REINFORMATISATION BM - LICENCE 896 STAFF CONNECT LINK	432,00	0,00	1
10/04/2017	Bien 32702 - 33 ETUIS PROTECTION IPAD AIR	1 319,87	0,00	1
10/04/2017	Bien 32703 - LAVE LINGE SIEMENS	458,50	0,00	1
10/04/2017	Bien 32704 - MACHINE A RELIER	350,00	0,00	1
10/04/2017	Bien 32705 - DESTRUCTEUR DOCUMENT	425,76	0,00	1
10/04/2017	Bien 32706 - DISQUE DURS MATERIEL SCENIQUE	1 404,00	0,00	1
10/04/2017	Bien 32707 - RENOUELEMENT 1300 LICENCES TREND MICRO DANS LES ECOLES	2 870,40	0,00	1
11/04/2017	Bien 32708 - RESTAURATION VITRAUX ET REALISATION DE CHASSIS	1 666,00	0,00	0
11/04/2017	Bien 32709 - PERCOLATEUR	705,64	0,00	1
11/04/2017	Bien 32710 - BUREAUX ET ARMOIRES	28 139,72	0,00	10
11/04/2017	Bien 32711 - FAUTEUIL DE TRAVAIL	4 251,08	0,00	1
11/04/2017	Bien 32712 - CHAISE	2 606,41	0,00	1
11/04/2017	Bien 32713 - CAISSONS SUR ROULETTES	2 332,31	0,00	1
11/04/2017	Bien 32714 - PORTEMANTEAU	1 430,10	0,00	1
11/04/2017	Bien 32715 - POUTRE 3 PLACES	998,59	0,00	1
11/04/2017	Bien 32716 - MANGE DEBOUT	233,33	0,00	1
11/04/2017	Bien 32717 - TABOURET	423,86	0,00	1
11/04/2017	Bien 32718 - CHAISE VISITEUR	408,46	0,00	1
11/04/2017	Bien 32719 - BUREAU	348,35	0,00	1
11/04/2017	Bien 32720 - TABLEAU BLANC	132,31	0,00	1
11/04/2017	Bien 32721 - CAISSON SUR ROULETTES	259,14	0,00	1
11/04/2017	Bien 32722 - FAUTEUIL DE TRAVAIL	607,31	0,00	1
11/04/2017	Bien 32723 - ARMOIRE HAUTE	2 687,78	0,00	1
11/04/2017	Bien 32724 - ARMOIRE BASSE	1 573,93	0,00	1
11/04/2017	Bien 32725 - MODULE DEPART	415,26	0,00	1
11/04/2017	Bien 32726 - VITRINE D'AFFICHAGE	411,14	0,00	1
11/04/2017	Bien 32727 - PLAQUE AVEC NUMEROS	932,40	0,00	1
11/04/2017	Bien 32728 - ARMOIRE HAUTE	671,95	0,00	1
11/04/2017	Bien 32729 - RESTAURATION PIETA DE SAINT MARCOUL SITUATION INTERMEDIAIRE	19 560,00	0,00	0
11/04/2017	Bien 32730 - ARMOIRE BASSE	1 049,30	0,00	1
11/04/2017	Bien 32731 - RESTAURATION VIERGE AU CREQUIER SITUATION INTERMEDIAIRE	11 839,20	0,00	0
11/04/2017	Bien 32732 - PATERE MURALE	2 162,40	0,00	1
11/04/2017	Bien 32733 - RAYONNAGE	274,90	0,00	1
11/04/2017	Bien 32734 - ACCOUDOIRS	69,79	0,00	1
11/04/2017	Bien 32735 - MODULE DEPART	415,25	0,00	1
12/04/2017	Etudes - 1E ACPT AMO DÉPOLLUT° / EX SITE SERNAM	19 787,40	0,00	0
12/04/2017	Etudes - SOLDE SS-TR AMO DÉPOLLUT° / EX SITE SERNAM	4 376,88	0,00	0
13/04/2017	Bien 32737 - SOUFFLEUR	558,00	0,00	1
13/04/2017	Bien 32738 - PERCEUSE VISSEUSE	295,18	0,00	1
18/04/2017	Bien 32740 - BATON TELESCOPIQUE	469,06	0,00	1
18/04/2017	Bien 32741 - FONDS ANCIEN - HERON DE VILLEFOSSE ET AUTEURS DIVERS	1 800,00	0,00	0
18/04/2017	Bien 32742 - FONDS ANCIEN - COCTEAU + RAMON GEORGE - MARIA LANI	700,00	0,00	0

Modalités et date d'acquisition	Désignation du bien	Valeur d'acquisition (coût historique)	Cumul des amortissements	Durée de l'amortissement
19/04/2017	Bien 32743 - FAUTEUIL DE TRAVAIL	1 140,50	0,00	10
19/04/2017	Bien 32744 - REINFORMATISATION BM - INTEGRATION NOTICES ABONNEMENT	780,00	0,00	2
19/04/2017	Frais insertion - ANNONCES ET INSERTIONS / LEGALES 2017	9 201,60	0,00	0
24/04/2017	Bien 32745 - PORTE PARAPLUIE	71,40	0,00	1
24/04/2017	Bien 32746 - CENDRIER EXTERIEUR	304,08	0,00	1
24/04/2017	Bien 32747 - CHAISE	372,96	0,00	1
25/04/2017	Bien 32748 - REINFORMATISATION BM - REPRISE DES DONNEES	1 380,00	0,00	2
25/04/2017	Frais insertion - ACHAT D'UNITE PUB ANNONCE / ACHAT D'UNITE DE PUBLICAT	108,00	0,00	0
26/04/2017	Bien 32749 - MATERIEL RADIO : 1 PACK DE 2 MOTOROLA XT180	118,80	0,00	1
26/04/2017	Bien 32750 - VITRINE EXTERIEURE ANTARES	731,78	0,00	10
26/04/2017	Bien 32751 - AVITRINE EXTERIEURE ANTARES	731,78	0,00	10
26/04/2017	Bien 32752 - DVPT INTERNET AGENDA EN LIGNE (SITE LE TRESOR)	864,00	0,00	2
27/04/2017	Bien 32753 - PORTEMANTEAU	30,25	0,00	1
27/04/2017	Bien 32754 - CLOISONS DE VERRE	928,51	0,00	1
27/04/2017	Bien 32755 - ARMOIRE HAUTE	335,98	0,00	1
27/04/2017	Bien 32756 - BILLETTERIE LOGICIEL	6 384,00	0,00	2
27/04/2017	Bien 32757 - LE TRESOR AUDIOVISUE SCENOGRAPHIE	25 200,00	0,00	10
27/04/2017	Bien 32758 - 9 PHOTOGRAPHIES D ART SERIE ARCHEOLOGIES	4 220,00	0,00	0
28/04/2017	Bien 32759 - CHARIOT DE LAVAGE	348,70	0,00	1
28/04/2017	Bien 32760 - FONDS ANCIEN - GEORGES-MICHEL, MICHEL	800,00	0,00	0
28/04/2017	Bien 32761 - FONDS ANCIEN - A LA GLOIRE DU PLUS CELEBRE DES VINS!	130,00	0,00	0
28/04/2017	Bien 32815 - 1 PANNEAU TRAD 1000X400 CL2 DCS LAQUE NATURE VILLE FLEURIE	101,74	0,00	1
28/04/2017	Bien 32888 - 1 SOUFFLEUR ECHO PB770	558,00	0,00	10
28/04/2017	Bien 32889 - 2 DEBROUSSAILLEUSES TYPE FS 260 CE	1 392,00	0,00	10
28/04/2017	Bien 32890 - 1 TAILLE HAIE ECHO HCA265 ESLW	562,80	0,00	10
28/04/2017	Bien 32891 - 1 BARQUE FY310 VERT	1 095,60	0,00	10
28/04/2017	Bien 32892 - 1 TAILLE HAIES HS82R LONG COUPE 750 MM	630,00	0,00	10
28/04/2017	Bien 32893 - 1 TRONCONNEUSE ECHO CS360TES/30	420,00	0,00	1
28/04/2017	Bien 32894 - 1 CHARIOT ET LANCE	2 748,00	0,00	10
28/04/2017	Bien 32895 - 1 DESHERBEUR THERMIQUE HERBIOGAZ CITY 5BHM	3 450,00	0,00	10
28/04/2017	Bien 32896 - 2 DEBROUSSAILLEUSES BATTERIE BC2000	2 445,60	0,00	10
28/04/2017	Bien 32897 - 1 BATTERIE KUBOTA ERNERGY 1000	1 512,00	0,00	10
28/04/2017	Bien 32898 - 1 BATTERIE KUBOTA ERNERGY 700	1 006,80	0,00	10
28/04/2017	Bien 32899 - 1 BATTERIE KUBOTA ENERGY 150	421,20	0,00	1
28/04/2017	Bien 32900 - 1 SOUFFLEUR BATTBL940	610,80	0,00	10
28/04/2017	Bien 32901 - 1 BATTERIE KUBOTA ERNERGY 1000	1 512,00	0,00	10
28/04/2017	Bien 32902 - 1 BINETTE MOTORISEE BAT WH400	706,80	0,00	10
02/05/2017	Etudes - 2E ACPT CO-TR M. OEUVRE / REAMENAGEMENT PARVIS HDV	5 483,81	0,00	0
02/05/2017	Etudes - 2E ACPT CO-TR M. OEUVRE / REAMENAGEMENT PARVIS HDV	5 333,42	0,00	0
02/05/2017	Etudes - 2E ACPT CO-TR M. OEUVRE / RÉAMÉNAGEMENT PARVIS HDV	3 608,46	0,00	0
02/05/2017	Etudes - 2E ACPT MAITRISE OEUVRE / REAMENAGEMENT PARVIS HDV	3 069,31	0,00	0
02/05/2017	Frais insertion - ACHAT D'UNITES PUBLICATIO / URBANISME ET PAYSAGE	1 080,00	0,00	0
03/05/2017	Bien 32774 - 200 BACS EURONORM 600X400X320 AJOURES	2 400,00	0,00	1
04/05/2017	Bien 32762 - LOUCHETS 16/10-150	1 130,50	0,00	10

Modalités et date d'acquisition	Désignation du bien	Valeur d'acquisition (coût historique)	Cumul des amortissements	Durée de l'amortissement
04/05/2017	Bien 32763 - FONDS ANCIEN - FOUJITA + M DELAGE - SEPT HAIS-KAIS	158,00	0,00	0
04/05/2017	Bien 32764 - 2 CLASSES MOBILES (ECOLE M. POUPLY & ANQUETIL)	12 095,02	0,00	4
04/05/2017	Bien 32765 - REINFORMATISATION BM - 10 PLATINES ENCODAGE	3 840,00	0,00	4
04/05/2017	Bien 32766 - NETTOYEUR HAUTE PRESSION HD 5/15 CX+	666,62	0,00	10
04/05/2017	Bien 32767 - PLONGES EN INOX 2 BACS GRANDE PROFONDEUR	3 265,39	0,00	10
04/05/2017	Bien 32768 - PLONGES EN INOX 2 BACS GRANDES PROFONDEURS	3 265,39	0,00	10
05/05/2017	Bien 32769 - ASPIRATEUR POUR RESTAURATEUR ET ACCESSOIRES	685,14	0,00	6
05/05/2017	Bien 32770 - PODIUM PRACTICAL	3 823,92	0,00	1
05/05/2017	Bien 32771 - MONTAGE CABLES TREUILS	1 086,00	0,00	10
05/05/2017	Bien 32772 - RESTAURATION - DEUX MANUSCRITS MEDIEVAUX ENLUMINES	4 890,00	0,00	0
05/05/2017	Etudes - 1E ACPT SS-TR M. OEUVRE / REAMENAGEMENT DU PARVIS DE L HOTEL DE VILLE	3 360,00	0,00	0
05/05/2017	Etudes - 2E ACPT CO-TR M.OEUVRE / REAMENAGEMENT DU PARVIS DE L HOTEL DE VILLE	311,40	0,00	0
09/05/2017	Bien 32773 - BAC DE RETENTION - ESPACES VERTS	351,62	0,00	1
09/05/2017	Bien 32776 - COFFRE FORT	2 214,16	0,00	10
09/05/2017	Bien 32777 - MIGRATION LOGICIEL "SHERPA" (LITTERALIS EXPERT)	5 460,00	0,00	2
09/05/2017	Bien 32778 - RIDEAUX OPAQUES ET ANTI SOLAIRES	675,08	0,00	10
09/05/2017	Bien 32779 - VOILAGES	385,63	0,00	1
09/05/2017	Bien 32780 - SCREEN EXTEIREURS	6 044,29	0,00	10
09/05/2017	Bien 32781 - STORES ENROULEURS ELECTRIQUES	4 531,72	0,00	10
09/05/2017	Bien 32782 - CUISINIERE VITRO	567,00	0,00	10
09/05/2017	Bien 32783 - 2 ENCEINTES YAMAHA MSP3	394,20	0,00	1
09/05/2017	Bien 32784 - RIDEAUX ANTISOLAIRES	546,71	0,00	10
09/05/2017	Bien 32785 - 1 COPIEUR CANON IR ADVANCE C3530I	3 401,52	0,00	4
10/05/2017	Bien 32786 - STORES VENITIENS	739,63	0,00	10
10/05/2017	Bien 32787 - STORES VENITIENS	1 252,09	0,00	10
10/05/2017	Bien 32788 - 3 SYSTEMES AUDIOCONFERENCE	593,14	0,00	1
10/05/2017	Bien 32789 - 10 CASQUES SANS FIL POUR TELEPHONE	1 280,88	0,00	1
10/05/2017	Bien 32790 - TABOURET PIVOTANT	328,92	0,00	1
11/05/2017	Bien 32791 - 38 TABLEAUX BLANCS INTERACTIFS	129 216,00	0,00	4
12/05/2017	Bien 32796 - ARMOIRE NEGATIVE	1 500,00	0,00	6
12/05/2017	Bien 32797 - MOBILIERS REAMENAGEMENT MCR + EQUIPEMENT BOOKTRUCK	8 670,26	0,00	10
12/05/2017	Bien 32798 - FONDS ANCIEN - IMAGIER DE LA GRAVURE SUR BOIS	4 000,00	0,00	0
12/05/2017	Bien 32801 - 60 TABLES HDPE MAX 180 GRIS CLAIR SANS ACCROCHE	4 214,23	0,00	1
15/05/2017	Bien 32799 - RESTAURATION D'UNE OEUVRE DE CLAUDE BOGRATCHEW	3 168,00	0,00	0
15/05/2017	Bien 32800 - 1 PUPITRE AVEC FRONTON PLEXI	678,73	0,00	4
15/05/2017	Bien 32802 - 10 CASQUES SENNHEISER	408,00	0,00	1
15/05/2017	Bien 32803 - 10 IMPRIMANTES LEXMARK M3150 + 1 CASSETTE 500 FEUILLES	4 571,16	0,00	1
15/05/2017	Bien 32804 - 2 STATIONS DELL 3510 + SUPPORT + RALLONGE + SACOCHE	2 720,40	0,00	4
15/05/2017	Bien 32805 - ASPIRATEUR	505,11	0,00	10
15/05/2017	Bien 32806 - OS 3.24 REMPLACEMENT CAMERAS	92 605,77	0,00	4
15/05/2017	Bien 32807 - 1 COPIEUR CANON IR ADVANCE C3530I	3 187,20	0,00	4

Modalités et date d'acquisition	Désignation du bien	Valeur d'acquisition (coût historique)	Cumul des amortissements	Durée de l'amortissement
15/05/2017	Etudes - 1E ACPY DIAG STRUCTUREL / HOTEL DE VILLE - AILE SARRAIL	3 021,60	0,00	0
15/05/2017	Etudes - ETUDE M EN PLACE GUICHET / DSIT	654,00	0,00	0
16/05/2017	Bien 32809 - OUVRAGE CUISINE ET RESTRICTIONS	36,10	0,00	0
16/05/2017	Bien 32810 - MOTO YAMAHA EM-616-JX	12 734,05	0,00	8
16/05/2017	Bien 32811 - MOTO YAMAHA EM-089-JY	12 734,05	0,00	8
16/05/2017	Bien 32812 - FONDS ANCIEN - GEORGES BONNEAU - DOUCE COMME LE MIEL	20,10	0,00	0
16/05/2017	Frais insertion - ACHAT UNITE PUBLICAT* / VF7Q704	1 188,00	0,00	0
17/05/2017	Bien 32813 - 1 SERVEUR DELL R630	10 350,86	0,00	4
17/05/2017	Bien 32814 - RESTAURATION DE 11 OEUVRES PROVENANT DE NEVERS	2 910,60	0,00	0
18/05/2017	Bien 32816 - RESTAURATION D'UN LOT DE 8 OEUVRES PROVENANT	2 587,20	0,00	0
18/05/2017	Bien 32817 - RESTAURATION D'UN LOT DE 11 OEUVRES	2 719,50	0,00	0
18/05/2017	Bien 32818 - LOT DE 51 DESSINS DE LEONARD FOUJITA	8 038,80	0,00	0
18/05/2017	Bien 32819 - 5 LICENCES BUSTLE COFFEE	907,92	0,00	1
19/05/2017	Bien 32820 - 1 ECRAN TV SUR TOTEM	2 275,94	0,00	4
22/05/2017	Bien 32821 - 1 IPAD APPLE AIR 2 WIFI 32 GO	420,40	0,00	1
22/05/2017	Bien 32822 - SERVANTE + COMPOSTION	1 006,60	0,00	10
22/05/2017	Bien 32823 - BOITE A OUTIL TEXTILE	114,50	0,00	1
22/05/2017	Bien 32824 - GRILLE ECO'EXPO H200X100 CM	3 062,30	0,00	1
22/05/2017	Bien 32825 - TABLE L183X76XH74 CM	5 808,24	0,00	1
22/05/2017	Bien 32826 - CHAISE	7 756,05	0,00	1
22/05/2017	Bien 32827 - PAGODE 5X5 M	2 594,46	0,00	10
22/05/2017	Bien 32828 - STAND VITABRI 3X3 M	4 720,56	0,00	10
22/05/2017	Bien 32829 - STAND VITABRI V3 S4 3X3 M	3 108,96	0,00	10
22/05/2017	Bien 32830 - BANC SANS DOSSIER	5 249,70	0,00	1
22/05/2017	Bien 32831 - BANC L175X29H 46 CM	38,25	0,00	1
22/05/2017	Bien 32832 - MUR PORTE 4.5M	413,10	0,00	1
22/05/2017	Bien 32833 - CARGO PALETTE 300L+COUVERCLE+CONTENEUR	3 496,70	0,00	10
22/05/2017	Bien 32834 - GUITARE FOLK MARTIN & CO D-JR2E	700,00	0,00	10
22/05/2017	Bien 32835 - RESTAURATION DE 42 OEUVRES DE LEONARD FOUJITA	7 200,20	0,00	0
22/05/2017	Bien 32836 - RESTAURATION D'UN LOT DE 42 DESSINS DE LEONARD FOUJITA	7 092,00	0,00	0
23/05/2017	Bien 32837 - VENTILATEURS	1 714,80	0,00	10
23/05/2017	Bien 32838 - SYST MALENTENDANTS GUICHET UNIQUE	2 600,03	0,00	10
23/05/2017	Bien 32839 - 6 LOGICIELS ADOBE PHOTOSHOP CC	209,38	0,00	1
23/05/2017	Bien 32840 - REINFORMATISATION BM - ACQUISITION + MISE EN OEUVRE	18 072,00	0,00	2
23/05/2017	Bien 32841 - REINFORMATISATION BM - PRESTA A DISTANCE - INGENIEUR	972,00	0,00	2
29/05/2017	Bien 32842 - VITRINE CLOCHE EXPOPROTEC POUR LE TRESOR	5 946,47	0,00	10
30/05/2017	Bien 32843 - AUTOLAVEUSE	7 392,00	0,00	10
30/05/2017	Bien 32844 - MATERIEL TNI : 5 PROJECTEURS + 20 STYLETS + 10 ACTIVPEN	4 487,40	0,00	4
30/05/2017	Bien 32905 - 1 BALAYEUSE COCHET TYPE CITY CLEAN	17 670,00	0,00	10
30/05/2017	Bien 32907 - 1 TONDEUSE WOLF TYPE RM46BF	910,80	0,00	10
30/05/2017	Bien 32908 - 1 TONDEUSE WOLF PROF. TYPE RT53K3	2 374,80	0,00	10
30/05/2017	Bien 32909 - 1 TONDEUSE KUBOTA PRO TYPE W821	1 410,00	0,00	10
30/05/2017	Bien 32910 - 1 DEBROUSSAILLEUSE HUSQVARNA 129R	263,21	0,00	1
30/05/2017	Bien 32911 - 1 CHARIOT PROPRETE+OPTIONS	1 486,03	0,00	10
30/05/2017	Bien 32912 - 2 PULVERISATEURS A MOTEUR 250CC 20L	1 224,00	0,00	10
31/05/2017	Bien 32845 - TAMBOURIN GROVER T2/BC SERIE PRO 10" BERYLLIUM COPPER	260,00	0,00	1

Modalités et date d'acquisition	Désignation du bien	Valeur d'acquisition (coût historique)	Cumul des amortissements	Durée de l'amortissement
31/05/2017	Bien 32846 - CAISSE CLAIRE BOIS CONCERT YAMAHA YCSM1465ALL ERABLE	593,64	0,00	10
31/05/2017	Bien 32847 - 1 APPAREIL PHOTO LEICA + ACCESSOIRES	794,60	0,00	4
01/06/2017	Bien 32848 - ASPIRATEUR	250,06	0,00	10
02/06/2017	Bien 32849 - TABLE RECTANGULAIRE PLIANTE	207,72	0,00	1
02/06/2017	Bien 32850 - PORTE MANTEAU 6 PATERES	244,30	0,00	1
02/06/2017	Bien 32851 - LAMPE DE BUREAU	319,79	0,00	1
02/06/2017	Bien 32852 - GRILLE ANTI-REFLETS ET VARIATEUR	40,32	0,00	1
02/06/2017	Bien 32853 - TABLE "M" POLYVALENTE	172,58	0,00	1
02/06/2017	Bien 32854 - PORTE MANTEAU MURALE	40,32	0,00	1
02/06/2017	Bien 32855 - BUREAU RECTANGULAIRE	305,23	0,00	1
02/06/2017	Bien 32856 - VOILE DE FOND	51,28	0,00	1
02/06/2017	Bien 32857 - ARMOIRE HAUTE CLASSEMENT	675,19	0,00	10
02/06/2017	Bien 32858 - CHAUFFEUSE	273,30	0,00	1
02/06/2017	Bien 32859 - CHAUFFEUSE	546,60	0,00	1
02/06/2017	Bien 32860 - TABLEAU EN LIEGE	157,93	0,00	1
02/06/2017	Bien 32861 - ARMOIRE HAUTE CLASSEMENT	1 350,34	0,00	10
02/06/2017	Bien 32862 - VESTIAIRE MONOBLOC MULTICASES	432,97	0,00	1
02/06/2017	Bien 32863 - RAYONNAGE ICARE RETENTION	274,90	0,00	1
02/06/2017	Bien 32864 - LAMPE DE BUREAU	360,11	0,00	1
02/06/2017	Bien 32865 - CAISSON MOBILE METAL	258,72	0,00	1
02/06/2017	Bien 32866 - CHEVALET	231,89	0,00	1
02/06/2017	Etudes - 2E ACPT AMO CONSTRUCTION / GRANDE SALLE EVENEMENTIELLE	7 680,00	0,00	0
02/06/2017	Etudes - 2E ACPT AMO CONSTRUCTION / GRANDE SALLE ÉVENEMENTIELLE	11 664,00	0,00	0
02/06/2017	Etudes - 2E ACPT AMO CONSTRUCTION / GRANDE SALLE ÉVÈNEMENTIELLE	16 200,00	0,00	0
06/06/2017	Bien 32867 - HOUSSE DE TRANSPORT POUR HARPE ET POUR BASE DE HARPE	528,00	0,00	10
07/06/2017	Bien 32868 - HAUTOBOIS CABART PETITES MAINS N° 17034	2 850,00	0,00	10
07/06/2017	Bien 32869 - REINFORMATISATION BM -JOURNEE INSTALLATION + MISE EN SERVICE	1 152,00	0,00	2
07/06/2017	Bien 32871 - 1 IMPRIMANTE EPSON LX350 POUR LE "CRR"	303,83	0,00	1
08/06/2017	Bien 32872 - GILET PAR BALLE	7 836,10	0,00	1
08/06/2017	Bien 32873 - 1 APPLE IPHONE 6S + ACCESSOIRES	1 255,99	0,00	10
08/06/2017	Bien 32874 - AUTOLAVEUSE	3 085,37	0,00	10
08/06/2017	Etudes - ETUDE PROGRAMMATION / PARKING SLO	6 180,00	0,00	0
09/06/2017	Bien 32875 - CHEVALET VELA	218,08	0,00	1
09/06/2017	Bien 32876 - CHAISE DE REUNION	280,39	0,00	1
09/06/2017	Bien 32877 - TABLEAU BLANC	135,50	0,00	1
09/06/2017	Bien 32878 - FAUTEUIL DE TRAVAIL	311,08	0,00	1
09/06/2017	Bien 32879 - CHAISE DE REUNION	112,16	0,00	1
09/06/2017	Bien 32880 - 30 ORDINATEURS OPTIPLEX 3050	21 206,16	0,00	4
09/06/2017	Bien 32881 - BOITIER EASILED DMX PRO	0,00	0,00	1
09/06/2017	Bien 32882 - BOITIER EASILED	539,51	0,00	10
09/06/2017	Bien 32884 - EXTINCTEURS 6 LITRES EAU	496,80	0,00	1
12/06/2017	Bien 32885 - VELO A ASSISTANCE ELECTRIQUE CHASSIS 5001661680285	1 053,33	0,00	8
12/06/2017	Bien 32886 - VELO A ASSISTANCE ELECTRIQUE CHASSIS 5001661680414	1 053,33	0,00	8
12/06/2017	Etudes - 2E ACPT AMO DÉPOLLUT° / EX SITE SERNAM	1 530,00	0,00	0
13/06/2017	Bien 32903 - FLIGHT-CASE POUR GROSSE CAISSE CAPELLE D101	1 383,12	0,00	10
13/06/2017	Bien 32904 - CHAISE HAUTE REGLABLE CHEF D'ORCHESTRE	388,80	0,00	1
13/06/2017	Bien 32906 - LOT BANQUETTES PIANO PROFESSIONNELLE ANDEXINGER	1 334,46	0,00	1
13/06/2017	Etudes - 1E ACPT MISSION OPC / PROJET URBAIN CENTRE GARE	41 700,00	0,00	0
14/06/2017	Bien 32913 - TABLE	502,68	0,00	1

Modalités et date d'acquisition	Désignation du bien	Valeur d'acquisition (coût historique)	Cumul des amortissements	Durée de l'amortissement
14/06/2017	Bien 32914 - CAISSON MOBILE	258,72	0,00	1
14/06/2017	Bien 32915 - BUREAU	271,19	0,00	1
14/06/2017	Bien 32916 - TABLE	424,03	0,00	1
14/06/2017	Bien 32917 - CHAISE DE REUNION	224,32	0,00	1
14/06/2017	Bien 32918 - TABLE	305,93	0,00	1
14/06/2017	Bien 32919 - TABLE AVEC PLATEAU RABATTABLE	3 042,43	0,00	1
14/06/2017	Bien 32920 - CHAISE DE REUNION	785,11	0,00	1
14/06/2017	Bien 32921 - TABLE	424,03	0,00	1
14/06/2017	Bien 32922 - CHAISE DE REUNION	224,32	0,00	1
14/06/2017	Bien 32923 - TABLE	1 798,21	0,00	1
14/06/2017	Bien 32924 - CHAISE DE REUNION	1 401,98	0,00	1
14/06/2017	Bien 32925 - TABLE	1 060,08	0,00	1
14/06/2017	Bien 32926 - TABLEAU BLANC	223,06	0,00	1
14/06/2017	Bien 32927 - 4 ORDINATEURS DELL LATITUDE 3580 + INSTAL + SACOCHE	3 530,98	0,00	4
14/06/2017	Bien 32928 - 3 ORDINATEURS DELL LATITUDE 5580 + INSTAL + SACOCHE + SOURIS	3 738,20	0,00	4
14/06/2017	Bien 32929 - 10 ORDINATEURS DELL LATITUDE 5480 + INSTAL + SACOCHE + SOURIS	12 409,56	0,00	4
14/06/2017	Bien 32930 - 45 ORDINATEURS G4400T + ACCESSOIRES	42 254,22	0,00	4
14/06/2017	Bien 32931 - MATERIEL AUDIOVISUEL SECTEUR MUSIQUE MED. FALALA	843,96	0,00	4
14/06/2017	Bien 32932 - MATERIEL AUDIOVISUEL SECTEUR VIDEO/MUSIQUE MED. CROIX ROUGE	1 428,00	0,00	4
14/06/2017	Bien 32933 - 4 REPARTITEURS MULTICASQUES	72,00	0,00	1
15/06/2017	Bien 32934 - TELECOMMANDE ELEVATEUR LE TRESOR	226,83	0,00	1
16/06/2017	Bien 32935 - RIDEAUX ANTISOLAIRES	256,88	0,00	1
16/06/2017	Bien 32936 - RIDEAUX OPAQUES	810,18	0,00	10
16/06/2017	Bien 32937 - STORES ENROULEURS	910,18	0,00	10
16/06/2017	Bien 32938 - 20 DEDOUBLEURS + CORDON ETIRO	790,80	0,00	1
16/06/2017	Bien 32939 - MONNAIE ORIENT DE REIMS, LA SINCERITE, 1804	201,60	0,00	0
16/06/2017	Bien 32940 - MONNAIE ORIENT, LA TRIPLE UNION, 1812	201,60	0,00	0
19/06/2017	Bien 33040 - POMPE A TARER LES INJECTECTEURS (NOUVEAU GARAGE)	672,00	0,00	5
19/06/2017	Etudes - 1EA S/MO / RÉAMÉNAGEMENT DES PROMENADES	142 569,41	0,00	0
20/06/2017	Bien 32941 - EX PEPINIERE FARMAN - MAT BUREAU	14 335,24	0,00	5
20/06/2017	Bien 32942 - EX PEPINIERE FARMAN - BATIMENT	2 665 373,64	0,00	20
20/06/2017	Bien 32944 - EX PEPINIERE FARMAN - LOGICIELS	324,00	0,00	1
20/06/2017	Bien 32945 - 1 APPAREIL PHOTO LUMIX G7 + 2 CARTES SD	1 137,60	0,00	4
20/06/2017	Bien 32946 - ASPIRATEUR PONDOVAC 1700W 230 V	1 038,01	0,00	6
21/06/2017	Bien 32947 - EX PEPINIERE FARMAN - MATERIEL	3 958,44	0,00	10
21/06/2017	Bien 32948 - GILETS PAR BALLE	5 877,07	0,00	1
21/06/2017	Bien 32949 - RADIOS :ENSEMBLE 15 PORTATIFS TETRA STP9040	11 537,38	0,00	10
21/06/2017	Bien 32950 - SERVANTE + COMPOSTION 209 OUTILS	984,94	0,00	10
21/06/2017	Etudes - ETUDE GEOTECHNIQUE / PLACE DE L HOTEL DE VILLE	5 008,80	0,00	0
22/06/2017	Bien 32951 - TRANSPALETTE MANUEL	1 259,28	0,00	10
23/06/2017	Bien 32953 - 2 LICENCES AUTOCAD	1 392,00	0,00	2
23/06/2017	Bien 32954 - 8 LICENCES AUTOCAD LT	1 440,58	0,00	1
23/06/2017	Bien 32955 - 5 LICENCES AUTOCAD MAP	3 728,82	0,00	2
23/06/2017	Bien 32956 - 4 LICENCES BDSP	3 977,43	0,00	2
23/06/2017	Bien 32957 - 1 PAIRE D'ENCEINTES 2 * 30 W	145,85	0,00	1
23/06/2017	Bien 32958 - MATERIEL AUDIOVISUEL SALLE POINT ECOUTE JEUNES	3 549,37	0,00	4
26/06/2017	Bien 32959 - 8 IMPRIMANTES EPSON WORK FORCE PRO WF-M5190DW	2 855,81	0,00	1

Modalités et date d'acquisition	Désignation du bien	Valeur d'acquisition (coût historique)	Cumul des amortissements	Durée de l'amortissement
26/06/2017	Bien 32972 - 8 PANNEAUX LIMITE AGE ECOLES 1 A 8 ANS	2 568,96	0,00	1
26/06/2017	Bien 32973 - 7 PANNEAUX LIMITE AGE ECOLE 1 A 10 ANS	2 247,84	0,00	1
26/06/2017	Bien 32974 - 2 PANNEAUX LIMITE AGE 1.5 A 6 ANS	642,24	0,00	1
26/06/2017	Bien 32975 - 6 PANNEAUX LIMITE AGE ECOLE 2 A 6 ANS	1 926,72	0,00	1
26/06/2017	Bien 32976 - 1 PANNEAU LIMITE AGE ECOLE 2 A 5 ANS	321,12	0,00	1
27/06/2017	Bien 32960 - 2 PACKS 2 XT180 MOTOROLA (RADIOS)	237,60	0,00	1
27/06/2017	Bien 32961 - OUTILLAGES ELECTROPORTATIFS	500,82	0,00	10
28/06/2017	Bien 32962 - LAVE LINGE SIEMENS	458,50	0,00	1
28/06/2017	Bien 32963 - RESTAURATION DU CALVAIRE DE LA CHAPELLE FOUJITA	3 168,00	0,00	0
28/06/2017	Bien 32964 - RESTAURATION D'UNE OEUVRE DE PAUL LANDOWSKI EN PIERRE	7 056,00	0,00	0
28/06/2017	Bien 32965 - RELIURE D'ART - LES HUIT RENOMMEES DE KIKOU YAMATA	3 700,00	0,00	0
29/06/2017	Bien 32966 - 14 BD JULES CESAR - IMMEUBLE	202 500,00	0,00	0
29/06/2017	Bien 33052 - PURGEUR DE FREINS DIGITAL	1 213,80	0,00	5
30/06/2017	Bien 32968 - CONTREBASSE 1/8 DE FABRICATION ARTISANALE	3 899,21	0,00	10
30/06/2017	Bien 32969 - CONTREBASSE 1/4 DE FABRICATION ARTISANALE	1 949,60	0,00	10
30/06/2017	Bien 32970 - CONTREBASSE 1/16 DE FABRICATION ARTISANALE	1 800,00	0,00	10
30/06/2017	Bien 32971 - 10 TEL SAMSUNG GALAXY A3 + ACCESSOIRES	3 911,04	0,00	1
30/06/2017	Bien 32978 - SERVANTE 8 TIROIRS 8M3PB FACOM AVEC CLOISONS	862,31	0,00	10
30/06/2017	Bien 32979 - FONDS ANCIEN - BROCHURE "LA PARISIENNE" +	850,00	0,00	0
30/06/2017	Bien 32980 - REINFORMATISATION BM - CONFIG3 CONSOLES IMPRESSION	0,00	0,00	1
30/06/2017	Bien 33033 - 1 TUBE ALU DIAM 76X5 FR 3000 ANODISE CHAMP	368,79	0,00	1
30/06/2017	Bien 33053 - GERBEUR ELECTRIQUE GX 12/29 E/VO	7 947,24	0,00	5
30/06/2017	Frais insertion - ANNONCES LEGALES 2017 /	18 743,15	0,00	0
03/07/2017	Bien 32981 - OUTILLAGE	1 511,95	0,00	10
03/07/2017	Bien 32982 - EQUIP AMQR	134 872,69	0,00	1
03/07/2017	Bien 32983 - SUBV EQUIP 2017	237 777,06	0,00	1
03/07/2017	Bien 32984 - SUBV TVX 2017	137 258,67	0,00	5
05/07/2017	Bien 32987 - 10 ORDINATEURS OPTIPLEX 3050 + CONVERTISSEUR + INSTALLATION	8 818,32	0,00	4
05/07/2017	Bien 32988 - 64 ORDINATEURS OPTIPLEX 3050 + SOCLE + CONVERTS. + INSTALL	46 314,24	0,00	4
05/07/2017	Bien 32989 - CAMSCOPE + TREPIED	348,00	0,00	1
05/07/2017	Bien 32990 - FAUTEUIL DE TRAVAIL	933,23	0,00	1
05/07/2017	Bien 32991 - FAUTEUIL DE TRAVAIL	5 599,46	0,00	1
05/07/2017	Bien 32992 - FAUTEUIL DE TRAVAIL	2 073,04	0,00	10
05/07/2017	Bien 32993 - TABLEAU BLANC	113,00	0,00	1
05/07/2017	Bien 32994 - CHAISE DE REUNION	672,95	0,00	1
05/07/2017	Bien 32995 - ARMOIRE HAUTE	552,29	0,00	10
05/07/2017	Bien 32996 - MATERIEL VIDEO POUR LE CELLIER	2 894,89	0,00	4
05/07/2017	Etudes - ETUDE GEOTECHNIQUE / PLACE DE L HOTEL DE VILLE	12 080,40	0,00	0
06/07/2017	Bien 32997 - CLIMATISEUR	467,60	0,00	1
06/07/2017	Bien 32998 - DESTRUCTEUR DE DOCUMENTS	1 170,88	0,00	5
06/07/2017	Bien 32999 - DESTRUCTEUR DE DOCUMENTS	250,04	0,00	1
06/07/2017	Bien 33000 - DESTRUCTEUR DE DOCUMENTS	250,04	0,00	1
06/07/2017	Bien 33001 - OS 2.7 - SERVEUR COMPLEMENTAIRE MUR IMAGE	8 366,40	0,00	4
06/07/2017	Bien 33002 - OS 2.6 - SERVEUR FEDERATION	10 036,39	0,00	4
06/07/2017	Bien 33003 - OS 2.8 - ARCHIVEURS CSU	21 481,56	0,00	4
06/07/2017	Bien 33004 - OS 3.3 CAMERAS 29 ET 37	4 761,27	0,00	4



VILLE DE REIMS - BUDGET PRINCIPAL - CA - 2017

Modalités et date d'acquisition	Désignation du bien	Valeur d'acquisition (coût historique)	Cumul des amortissements	Durée de l'amortissement
06/07/2017	Bien 33005 - OS 3.9 CAMERAS 1 A 5 ET 9	8 293,40	0,00	4
06/07/2017	Bien 33006 - OS 3.10 CAMERAS 75, 81 A 86	1 548,00	0,00	1
06/07/2017	Bien 33007 - OS 3.26 CAMERA 49N	0,00	0,00	1
06/07/2017	Bien 33008 - OS 3.27 CAMERAS 41, 121, 126 A 129	30 420,24	0,00	4
06/07/2017	Bien 33009 - OS 3.28 CAMERAS 145 A 153	0,00	0,00	1
06/07/2017	Bien 33010 - OS3.29 CAMERAS 64 A 67, 60, 61, 154, 156, 89, 90	68 428,57	0,00	4
06/07/2017	Bien 33011 - OS 3.30 CAMERAS 109 A 118	56 012,19	0,00	4
06/07/2017	Bien 33012 - OS 3.31 CAMERA 91N	0,00	0,00	1
06/07/2017	Bien 33013 - OS 3.32 CAMERAS 6, 11, 13, 15, 22, 24, 135	7 200,57	0,00	4
06/07/2017	Bien 33014 - OS 3.33 CAMERAS 25, 27, 33, 36, 40, 42, 43	11 760,11	0,00	4
07/07/2017	Bien 33015 - REVETEMENT NOIR 10 ROULEAUX DE 50MX2.6M	3 375,00	0,00	10
07/07/2017	Bien 33016 - CREATION SITE INTERNET DES MUSEES DE LA VILLE DE REIMS	21 132,00	0,00	2
07/07/2017	Bien 33017 - DVPT INTERNET SITE AGENDAS EN LIGNE	864,00	0,00	2
07/07/2017	Bien 33018 - DEVELOPPEMENT SITE INTERNET DE LA VILLE DE REIMS	11 498,00	0,00	2
07/07/2017	Bien 33019 - REVETEMENT NOIR	1 995,84	0,00	10
07/07/2017	Etudes - 2E ACPT SS-TR M. OEUVRE / REAMENAGEMENT DU PARVIS DE L HOTEL DE VILLE	13 200,00	0,00	0
07/07/2017	Etudes - 3 ACPT CO-TR M. OEUVRE / RÉAMÉNAGEMENT PARVIS HDV	45 401,09	0,00	0
07/07/2017	Etudes - 3E ACPT CO-TR M.OEUVRE / REAMENAGEMENT DU PARVIS DE L HOTEL DE VILLE	15 542,50	0,00	0
07/07/2017	Etudes - 3E ACPT CO-TR M .OEUVRE / REAMENAGEMENT PARVIS HDV	6 077,46	0,00	0
07/07/2017	Etudes - 3E ACPT CO-TR M. OEUVRE / REAMENAGEMENT PARVIS HDV	6 101,89	0,00	0
07/07/2017	Etudes - 3E ACPT MAITRISE OEUVRE / REAMENAGEMENT PARVIS HDV	18 676,82	0,00	0
10/07/2017	Bien 33020 - RIDEAU ANTISOLAIRE + TRINGLE	146,47	0,00	1
10/07/2017	Bien 33021 - RIDEAUX ANTISOLAIRES + TRINGLES	2 168,62	0,00	10
10/07/2017	Bien 33024 - STRUCTURE PODIUM POP UP+JUPE+CHARIOT	13 140,07	0,00	10
10/07/2017	Bien 33025 - PLANCHER	10 693,44	0,00	10
10/07/2017	Bien 33026 - MONTANT LISSE+VOLANT+FIXATION	2 188,32	0,00	10
10/07/2017	Bien 33027 - CROISILLON+GUERIDON	1 695,60	0,00	1
10/07/2017	Bien 33028 - CHAISES	2 891,70	0,00	1
10/07/2017	Bien 33029 - POSTE CCTV DEPORTE - POLICE MUNICIPALE	36 000,00	0,00	4
11/07/2017	Bien 33030 - FILIERE ELECTROPORTATIVE POUR SERV GENIE CLIM	831,30	0,00	10
11/07/2017	Bien 33031 - 1 ORDINATEUR OPTIPLEX 3050 + CARTE GRAPHIQUE	970,64	0,00	4
11/07/2017	Bien 33032 - PANNEAUX DE SIGNALISATION VSU	23 988,00	0,00	1
11/07/2017	Etudes - 1E ACPT MISSION SPS / HOTEL DE VILLE	911,43	0,00	0
11/07/2017	Etudes - ETUDE GUICHET UNIQUE ENF. / DSIT	1 308,00	0,00	0
11/07/2017	Etudes - EUTDE D'ACCESSIBILITÉ / PROJET URBAIN CENTRE GARE	34 483,20	0,00	0
11/07/2017	Etudes - TRAVAUX DE SECURISATION / HOTEL DE VILLE	753,17	0,00	0
12/07/2017	Bien 33034 - 1 APPLE IPHONE SE 32 GO + HOUSSE	621,40	0,00	10
12/07/2017	Bien 33035 - ARMOIRE BASSE	522,19	0,00	1
12/07/2017	Bien 33036 - SYSTEME VISIOCONFERENCE + TV FIXE AU MUR	29 409,25	0,00	4
12/07/2017	Bien 33037 - ISOLOIRS PMR	9 996,00	0,00	10
12/07/2017	Bien 33038 - FONDS ANCIEN - EX-LIBRIS YOUKI FOUJITA	450,00	0,00	0
17/07/2017	Bien 33041 - BACHES ET AUVENTS	15 940,80	0,00	10
17/07/2017	Bien 33042 - ETABLI ROULANT+OUTILS	1 891,25	0,00	10

Modalités et date d'acquisition	Désignation du bien	Valeur d'acquisition (coût historique)	Cumul des amortissements	Durée de l'amortissement
17/07/2017	Bien 33043 - MOBILIER DE BUREAU	1 124,87	0,00	10
17/07/2017	Bien 33044 - ENCODEUR	663,46	0,00	10
17/07/2017	Etudes - ETUDE GEOTECHNIQUE / MQ PAYS DE FRANCE	4 788,00	0,00	0
18/07/2017	Bien 33045 - DEPOUSS.,ANOXIE, CONDIT.,INVENTAIRE, CADRES VIDES DU MBA	9 114,00	0,00	0
18/07/2017	Bien 33046 - 2 FOURS MICRO ONDES	125,38	0,00	1
18/07/2017	Bien 33047 - MACHINE A ECRIRE BRIL PERKINS	769,90	0,00	5
18/07/2017	Bien 33048 - 25 VENTILATEURS	867,31	0,00	1
18/07/2017	Bien 33049 - 2 REFRIGERATEURS	507,97	0,00	1
18/07/2017	Bien 33050 - LAVE LINGE TOP	458,50	0,00	1
18/07/2017	Bien 33051 - MICRO CHAINE TOKAI	82,20	0,00	1
19/07/2017	Bien 33054 - 5 APPAREILS PHOTO + ETUIS + CARTES SD	843,00	0,00	1
19/07/2017	Bien 33055 - 25 CAMERAS	8 430,00	0,00	1
20/07/2017	Bien 33056 - 5 CAMERAS	1 716,00	0,00	1
20/07/2017	Bien 33057 - RIDEAUX ANTI-SOLAIRES ET OPAQUES + TRINGLES	3 030,41	0,00	10
20/07/2017	Bien 33058 - STORES VENITIENS	1 609,57	0,00	10
21/07/2017	Bien 33059 - EQUIPEMENTS SCENIQUES FRICHE	6 330,22	0,00	4
21/07/2017	Bien 33060 - MATERIEL SCENIQUE LE CELLIER - PARC COMMUN	8 399,24	0,00	4
21/07/2017	Bien 33061 - MATERIEL SCENIQUE LE CELLIER / SALLE P. MIGUEL	5 220,61	0,00	4
21/07/2017	Bien 33062 - RESTAURATION DE TOILES PEINTES	16 929,00	0,00	0
21/07/2017	Bien 33063 - RESTAURATION DE TOILES PEINTES	22 800,00	0,00	0
21/07/2017	Bien 33072 - BAC GALVANISE A 2 NIVEAUX POUR 4 FUTS	2 170,08	0,00	5
21/07/2017	Bien 33098 - 4 CUVES DE 1000L + MOTO POMPE	2 863,33	0,00	10
22/07/2017	Bien 33039 - COMPRESSEUR D'AIR D'ATELIER (NOUVEAU GARAGE)	6 258,43	0,00	5
24/07/2017	Bien 33064 - RESTAURATION D'UN PANNEAU MONUMENTAL G.A.PRIVAT L'AIR	21 240,00	0,00	0
24/07/2017	Bien 33065 - DOCUMENTS ANCIENS (MENUS-PHOTOS-CARTES POSTALES, ETC.)	1 460,00	0,00	0
24/07/2017	Bien 33066 - PHOTO GRAVURE DU TENNIS CLUB DE REIMS	94,95	0,00	0
25/07/2017	Bien 33067 - CHARIOT 300 KG L 1050 X H 1070 2 PLATEAUX	286,20	0,00	1
25/07/2017	Bien 33068 - 2 TABOURETS PIVOTANT RH SUPPORT 4533 RH	657,84	0,00	1
25/07/2017	Bien 33069 - 5 CARTES A PUCES POUR MATERIEL DE VERBALISATION ELECTRONIQUE	180,00	0,00	1
26/07/2017	Bien 33070 - RESTAURATION PIETA SITUATION INTERMEDIAIRE	5 460,00	0,00	0
26/07/2017	Bien 33071 - CASQUES AUDIOGUIDES + VALISE DE RANGEMENT MUSEE BEAUX ARTS	2 886,84	0,00	4
27/07/2017	Bien 33073 - LIVRES JEUNESSE EN LANGUES ETRANGERES - PRIMO EQUIPEMENT	493,47	0,00	0
27/07/2017	Bien 33074 - PRIMO EQUIPEMENT - INTERPOL'ART 2017	297,39	0,00	0
27/07/2017	Bien 33075 - TISSU VELOURS + TRINGLES MOTORISEES	10 998,95	0,00	10
27/07/2017	Bien 33139 - 3 BROUETTES ET 3 CHARIOTS FLEURISTE	3 413,88	0,00	10
28/07/2017	Bien 33076 - ETAGERES POUR STOCKAGE TAPISSERIES SAINT-REMI	5 856,16	0,00	10
31/07/2017	Bien 33077 - TABLEAUX	6 780,75	0,00	10
31/07/2017	Bien 33078 - ARMOIRES	7 848,77	0,00	10
31/07/2017	Bien 33079 - FAUTEUILS DE TRAVAIL	623,36	0,00	1
31/07/2017	Bien 33080 - LAMPES DE BUREAU	431,89	0,00	1
31/07/2017	Bien 33081 - LAMPE DE BUREAU	144,41	0,00	1
31/07/2017	Bien 33082 - FAUTEUIL DE TRAVAIL	308,72	0,00	1
31/07/2017	Bien 33083 - TABLES RECTANGULAIRES	415,44	0,00	1
31/07/2017	Bien 33084 - RAYONNAGES	442,94	0,00	1
31/07/2017	Bien 33085 - BUREAU RECTANGULAIRE	305,23	0,00	1

Modalités et date d'acquisition	Désignation du bien	Valeur d'acquisition (coût historique)	Cumul des amortissements	Durée de l'amortissement
31/07/2017	Bien 33086 - CAISSON MOBILE	258,73	0,00	1
31/07/2017	Bien 33087 - ARMOIRE MI-HAUTE	322,96	0,00	1
31/07/2017	Bien 33088 - BUREAUX RECTANGULAIRES	1 765,86	0,00	1
31/07/2017	Bien 33089 - CAISSONS MOBILES	1 588,58	0,00	1
31/07/2017	Bien 33090 - ARMOIRES BASSES	536,10	0,00	1
31/07/2017	Bien 33091 - FAUTEUILS DE TRAVAIL	622,16	0,00	1
31/07/2017	Bien 33092 - SIEGE DE TRAVAIL	513,06	0,00	10
31/07/2017	Bien 33093 - BUREAUX RECTANGULAIRES	928,14	0,00	1
31/07/2017	Bien 33094 - CAISSONS MOBILES	794,89	0,00	1
31/07/2017	Bien 33095 - FAUTEUIL DE TRAVAIL	311,08	0,00	1
31/07/2017	Bien 33096 - ARMOIRE BASSE	274,96	0,00	1
31/07/2017	Bien 33137 - BATTERIE KUBOTA ENERGY 1000	1 512,00	0,00	10
31/07/2017	Bien 33138 - 1 BENNE 2 ESSIEUX 750KG	2 874,00	0,00	10
01/08/2017	Bien 33097 - "REGLEMENTS DE POLICE POUR LA VILLE ET FAUBOURGS DE REIMS"	360,00	0,00	0
02/08/2017	Bien 33099 - VITRINE EXTERIEURE	731,78	0,00	10
02/08/2017	Bien 33100 - FABRICATION DE BADGES POUR LA BOUTIQUE DU PLANETARIUM	547,20	0,00	10
03/08/2017	Bien 33101 - MEUBLES	22 307,17	0,00	10
03/08/2017	Bien 33102 - BUREAUX + ACCESSOIRE	4 643,68	0,00	10
03/08/2017	Bien 33103 - TABLES + ACCESSOIRES	43 785,67	0,00	10
03/08/2017	Bien 33104 - CHAISES + BANCS	45 035,52	0,00	10
03/08/2017	Bien 33106 - 1 ALLEE DES GRIVES - AUTRE TERRAIN	334 465,00	0,00	0
04/08/2017	Bien 33107 - BRAS TELEPHONE TELESCOPIQUE	390,71	0,00	1
07/08/2017	Etudes - 1E ACPT AMO CREAT° CENTRE / INTERPRÉTATION CHAMPAGNE ET REDYNAMISATION DU BOULIGRIN	15 180,00	0,00	0
07/08/2017	Etudes - LEVES DE SEMIS DE POINT / MQ PAYS DE FRANCE	786,00	0,00	0
08/08/2017	Bien 33108 - BACHES ET AUVENTS	1 771,20	0,00	10
09/08/2017	Bien 33109 - NUMERISATION LOT1 ETAT CIVIL	772,86	0,00	0
09/08/2017	Bien 33110 - MATERIEL AUDIOVISUEL : INTERFACES SALLE DES FETES HDV	4 773,35	0,00	4
09/08/2017	Bien 33111 - NUMERISATION LOT2 REGISTRES AUTRES QUE L'ETAT CIVIL	4 811,15	0,00	0
09/08/2017	Bien 33112 - NUMERISATION LOT3 PLANS ET CARTES	304,92	0,00	0
09/08/2017	Bien 33113 - 1 VIDEOPROJECTEUR	831,54	0,00	4
09/08/2017	Bien 33114 - TV SUR TOTEM SALLE DE REUNIONS STADE DELAUNE	2 815,12	0,00	4
09/08/2017	Bien 33115 - MATERIEL AUDIOVISUEL : DISPOSITIF AFFICHAGE MED. FALALA	1 589,70	0,00	4
09/08/2017	Bien 33116 - MATERIEL AUDIOVISUEL : SALLE REUNIONS MEDIATHEQUE FALALA	3 744,16	0,00	4
09/08/2017	Bien 33117 - MATERIEL AUDIOVISUEL : DEPORT ANTENNE HF AU PLANETARIUM	1 060,91	0,00	4
09/08/2017	Bien 33122 - JOUES TOBOGGAN T80 DIAGONALES GRISES	1 352,40	0,00	10
10/08/2017	Bien 33118 - OUTILLAGE	0,00	0,00	1
11/08/2017	Bien 33119 - ELEM DESBUREAUX EQUIPT SECURITE	565,65	0,00	10
11/08/2017	Bien 33120 - REFRIGERATEUR TOP 138L 50CM A+	253,98	0,00	1
11/08/2017	Bien 33121 - 7 VENTILATEURS DE TABLE DIA 30 TRISTAR	173,34	0,00	1
11/08/2017	Etudes - 4EA S/MOE / MOE / REAMENAGEMENT DU PARVIS DE L HOTEL DE VILLE	1 832,78	0,00	0
11/08/2017	Etudes - 4EA S/MOE / REAMENAGMT DU PARVIS HDV	66 155,39	0,00	0
11/08/2017	Etudes - MOE / REAMENAGMT DU PARVIS HDV	9 600,00	0,00	0
17/08/2017	Etudes - 4EA S DOSSIERS ET ETUDES / REIMS CENTRE GARE	38 988,58	0,00	0
17/08/2017	Etudes - 5EA S/DOSSIERS ET ETUDES / REIMS CENTRE GARE	16 086,00	0,00	0
17/08/2017	Etudes - BC 5 DIVERS ACCOMPAGNMTS / REIMS CENTRE GARE	11 520,00	0,00	0

Modalités et date d'acquisition	Désignation du bien	Valeur d'acquisition (coût historique)	Cumul des amortissements	Durée de l'amortissement
17/08/2017	Etudes - BC 6 DIV ACCOMPAGNMTS / REIMS CENTRE GARE	17 360,40	0,00	0
17/08/2017	Etudes - ETUDE MISE EN PLACE / GUICHET UNIQUE DIR. JEUNESSE	1 308,00	0,00	0
17/08/2017	Etudes - ETUDE PARAMETRAGE / REGIE GUICHET UNIQUE ENFANCE	1 764,00	0,00	0
17/08/2017	Etudes - SOL BC5 CONCEPT PALISSAD / REIMS CENTRE GARE	11 700,00	0,00	0
17/08/2017	Etudes - S/T DOSSIERS ET ETUDES / REIMS CENTRE GARE	2 880,00	0,00	0
17/08/2017	Etudes - VALIDATION DU PLAN GUIDE / REIMS CENTRE GARE	19 588,80	0,00	0
21/08/2017	Bien 33123 - TENTE DE RECEPTION	1 325,70	0,00	10
21/08/2017	Bien 33124 - PLACE AUX JEUX	1 848,38	0,00	10
21/08/2017	Bien 33125 - OUTILLAGE	549,17	0,00	10
22/08/2017	Bien 33134 - 1 LICENCE AUTOTURN : MAJ V10.0 VERS V10.1	828,00	0,00	2
22/08/2017	Bien 33135 - DECOLLEUSE A SOL	1 670,98	0,00	10
23/08/2017	Etudes - 2EA S/MO / REAMENAGMT PROMENADES	4 820,46	0,00	0
23/08/2017	Etudes - 3EA S/MO / REAMENAGMT PROMENADES	205 504,04	0,00	0
23/08/2017	Etudes - 3EA S/MO / TPFIREAMENAGMT PROMENADES	43 384,19	0,00	0
24/08/2017	Bien 33136 - MATERIEL DE PROJECTION POUR LE MUSEE SAINT REMI	17 015,65	0,00	4
28/08/2017	Bien 33140 - STORES SCREEN	3 046,69	0,00	10
28/08/2017	Bien 33141 - INTERVENTION BICHONNAGE SUR SCULPTURES MUSEE SAINT-REMI	1 728,00	0,00	0
29/08/2017	Bien 33142 - STORE A BANDES VERTICALES	275,45	0,00	1
29/08/2017	Bien 33143 - PRIMO EQUIPEMENT JEUX DE SOCIETE	0,00	0,00	0
29/08/2017	Bien 33144 - PRIMO EQUIPEMENT JEUX DE SOCIETE	0,00	0,00	0
29/08/2017	Bien 33145 - PRIMO EQUIPEMENT JEUX DE SOCIETE	469,98	0,00	0
29/08/2017	Bien 33148 - LOCO TRACTEUR ECOLE MAISON BLANCHE	3 458,56	0,00	10
29/08/2017	Bien 33149 - WAGONNET ECOLE MAISON BLANCHE	2 173,23	0,00	10
29/08/2017	Bien 33150 - SOURICEAU GRIS-BLANC ECOLE JARDELLE	1 572,49	0,00	10
29/08/2017	Bien 33151 - MAISON ECOLE CLAIRMARAIS	2 093,43	0,00	10
29/08/2017	Bien 33152 - MAISON ECOLE GALIENI	2 093,43	0,00	10
29/08/2017	Bien 33153 - BANC LAPIN ECOLE CHARBONNEAU	960,40	0,00	10
29/08/2017	Bien 33154 - BANC PHOQUE ECOLE CHARBONNEAU	960,40	0,00	10
29/08/2017	Bien 33155 - BANC LAPIN ECOLE CARTERET	480,20	0,00	1
29/08/2017	Bien 33156 - BANC PHOQUE ECOLE CARTERET	480,20	0,00	1
29/08/2017	Bien 33157 - TABLE RONDE ECOLE CHARLES PEGUY	1 958,21	0,00	10
30/08/2017	Bien 33146 - CASQUE DE REALITE VIRTUELLE + CAMERA V.2 POUR PS4	458,90	0,00	1
30/08/2017	Bien 33147 - 1 APPLE IPHONE 6S + AVEC COQUE	927,48	0,00	10
31/08/2017	Bien 33167 - VEHICULE DE PISTE PRUNAY-RETCOUR MAD SERA	10 928,28	0,00	8
31/08/2017	Bien 33168 - TERRAIN AERODORME PRUNAY-RESTITUTION VILLE POUR 40.44 ARES	8 088,00	0,00	0
31/08/2017	Bien 33177 - DELTA G R AK5 TRIANGLE 700CLT2 AVEC FEUX+BOITIER PILES	750,77	0,00	10
31/08/2017	Bien 33178 - LAMPE 210 LEDS DOUBLE FLASH	391,25	0,00	1
31/08/2017	Bien 33179 - PANNEAU BTR DECORE RECTANGLE 700X350 CL1 DOS NATURE AVEC REN	215,06	0,00	1
31/08/2017	Bien 33180 - TUBE ALU 60X5 DE 3000 ANODISE CHAMP	142,92	0,00	1
31/08/2017	Bien 33253 - ASPIR.FEUILLES / ESS.ROUTIER 23CV	18 921,60	0,00	10
31/08/2017	Bien 33254 - REHAUSSES ALU (LA PAIRE) TYPE WRM	1 614,05	0,00	10
31/08/2017	Bien 33255 - BALAYEUSE COMBI CLEAN 2354	3 384,00	0,00	10

Modalités et date d'acquisition	Désignation du bien	Valeur d'acquisition (coût historique)	Cumul des amortissements	Durée de l'amortissement
31/08/2017	Bien 33260 - DEBROUSSAILLEUSE HUSQVARNA 545 RX	562,80	0,00	10
31/08/2017	Bien 33261 - DEBROUSSAILLEUSE HUSQVARNA 525RJX	326,40	0,00	1
31/08/2017	Bien 33262 - TRONCONNEUSE ECHO CS360TES.80	420,00	0,00	1
31/08/2017	Bien 33263 - DEBROUSSAILLEUSE FS 260 CE	696,00	0,00	10
31/08/2017	Bien 33264 - ATOMISEUR SR200	513,60	0,00	10
01/09/2017	Bien 33158 - DROITS PHOTOS DU REPROTAGE SUR CONSEILS DE QUARTIERS	0,00	0,00	1
05/09/2017	Bien 33160 - MOBILIERS POUR MEDIATHEQUE CROIX-ROUGE	3 081,56	0,00	10
05/09/2017	Bien 33161 - 10 ECRANS LED 24" + 30 CORDONS + 10 CONVERTISSEURS	2 351,40	0,00	1
06/09/2017	Bien 33169 - DRAPEAUX & PAVILLONS	4 859,26	0,00	10
06/09/2017	Bien 33170 - LOGICIEL PARAPHEUR : DVPTS INTERFACES FACTURES	0,00	0,00	1
07/09/2017	Bien 33171 - 10 ECRANS LED LIYAMA 24" + 10 CONVERTISSEURS HDMI VERS VGA	2 081,40	0,00	1
07/09/2017	Bien 33172 - MAJ LOGICIEL FLEXISIGN	1 650,00	0,00	2
07/09/2017	Frais insertion - ACHAT UNITES PUBLICAT° / Avis d'attribution	540,00	0,00	0
07/09/2017	Frais insertion - INSERTION ANNONCE / AO-1729-1048	988,80	0,00	0
08/09/2017	Bien 33173 - CLOUEUR+AGRAFEUSES	968,30	0,00	10
08/09/2017	Bien 33175 - MICRO MAIN UHF + HOUSSE	341,78	0,00	1
08/09/2017	Bien 33176 - RESTAURATION D'UN LOT DE 22 CADRES	25 404,00	0,00	0
11/09/2017	Bien 33181 - REFRIGERATEUR 2 PORTES SIEMENS	496,00	0,00	1
12/09/2017	Bien 33182 - SONORISATION MIPRO AVEC MICRO MA101 + SACOCHE	690,00	0,00	1
12/09/2017	Bien 33183 - SONORISATION ROADBUDDY AVEC HOUSSE + MICRO + 2EME MICRO	975,00	0,00	4
13/09/2017	Bien 33185 - REFRIGERATEUR 18L 50CM A+	253,98	0,00	1
13/09/2017	Bien 33186 - 2 ECRANS LED LIYAMA PROLITE T2234	1 134,52	0,00	4
13/09/2017	Etudes - DIAG AMIANTE PLOMB AV TX / CA LA ROSIERE	1 806,00	0,00	0
14/09/2017	Bien 33187 - TABLE DE COUR PLIANTE TYM 120X40	0,00	0,00	1
14/09/2017	Bien 33188 - 10 CASQUES SANS FIL	1 105,56	0,00	1
14/09/2017	Bien 33189 - 15 TELEPHONES GIGASET C620	798,66	0,00	1
14/09/2017	Bien 33190 - 50 TELEPHONES ALCATEL TEMPORIS 580	1 440,00	0,00	1
14/09/2017	Bien 33191 - 10 TELEPHONES ALCATEL 8018	1 240,32	0,00	1
14/09/2017	Etudes - CONCERTATION ATELIER / PROMENADES	9 180,00	0,00	0
18/09/2017	Bien 33192 - RIDEAUX ANTISOLAIRES ET OPAQUES	1 795,48	0,00	10
18/09/2017	Etudes - COMPTAGE DIRECTIONNEL / COMPTAGE DIRECTIONNEL - AVENANT N° 1	794,40	0,00	0
18/09/2017	Etudes - ELABORATION CPAUP / MISSION D'ELABORATION D'UN CPAUP ET DES FICHES DE LOTS	105 624,00	0,00	0
19/09/2017	Bien 33193 - CUISINIERE VITRO	569,00	0,00	10
19/09/2017	Bien 33194 - LAVE LINGE TOP	458,50	0,00	1
19/09/2017	Bien 33195 - CUISINIERE VITRO	355,78	0,00	1
19/09/2017	Bien 33196 - CHAIRES PROFESSEURS	1 302,91	0,00	10
19/09/2017	Bien 33197 - BUREAUX ELEVES	3 321,60	0,00	10
19/09/2017	Bien 33198 - CHAISES EMPILABLES	1 413,60	0,00	10
19/09/2017	Bien 33199 - ARMOIRE POSITIVE 434L TH ELECTRONIQUE INOX	1 496,64	0,00	6
19/09/2017	Bien 33200 - CAMERAS 26+41+121+91	2 019,00	0,00	4
19/09/2017	Bien 33201 - 2 RIDEAUX ET TRINGLES	454,37	0,00	1
19/09/2017	Bien 33202 - 6 STORES SCREEN	1 997,59	0,00	1
19/09/2017	Bien 33203 - CLE DYNAMO	181,78	0,00	1
19/09/2017	Bien 33204 - 20 TELEPHONES ALCATEL 4019 + 50 CORDONS ETIRO	1 747,20	0,00	1
19/09/2017	Etudes - 1E ACPT ATMO / STADE DELAUNE	12 687,95	0,00	0
20/09/2017	Bien 33205 - BUT FOOT SENIOR	2 112,42	0,00	10

Modalités et date d'acquisition	Désignation du bien	Valeur d'acquisition (coût historique)	Cumul des amortissements	Durée de l'amortissement
20/09/2017	Bien 33206 - ARMOIRE BASSE VALLIS 2 HAWORTH	268,06	0,00	1
20/09/2017	Bien 33207 - REMORQUE HUBIERE	5 820,00	0,00	10
20/09/2017	Bien 33208 - FAUTEUILS DE TRAVAIL X2965 HAWORTH	622,15	0,00	1
20/09/2017	Bien 33209 - REMORQUE DEVES	3 378,00	0,00	10
20/09/2017	Bien 33210 - PORTE MANTEAU 6 PATERES ALOES MANADE	122,17	0,00	1
20/09/2017	Bien 33211 - VIDEOPROJECTEUR	455,74	0,00	1
20/09/2017	Bien 33212 - TABLEAU BLANC EMAILLE PLANORGA	135,50	0,00	1
20/09/2017	Bien 33213 - FAUTEUIL DE TRAVAIL X2965 HAWORTH	311,08	0,00	1
20/09/2017	Bien 33214 - CHAISE DE REUNION MATRIX VIASIT	56,08	0,00	1
20/09/2017	Bien 33215 - ARMOIRE BASSE VALLIS 2 HAWORTH	268,06	0,00	1
20/09/2017	Bien 33216 - BUREAUX RECTANGULAIRES EPURE 2 HAWORTH	774,47	0,00	1
20/09/2017	Bien 33217 - CAISSONS MOBILES METAL PEDESTAL HAWORTH	518,47	0,00	1
20/09/2017	Bien 33218 - FAUTEUIL DE TRAVAIL X2965 HAWORTH	311,07	0,00	1
20/09/2017	Bien 33219 - PRIMO EQUIPEMENT - FONDS CD	394,19	0,00	0
21/09/2017	Bien 33286 - VIS POLLIER TETE BOMBEE DIAMETRE 10	19,20	0,00	1
21/09/2017	Bien 33287 - ECROU ANTIVOL M10	38,40	0,00	1
21/09/2017	Bien 33288 - TUBE ACIER GALVA 80X80X2 DE 2000 LAQUE GRIS 900 SABLE	73,72	0,00	1
21/09/2017	Bien 33289 - COLLIER 80X80 SF LAQUE GRIS 900 SABLE	35,16	0,00	1
22/09/2017	Bien 33220 - PRIMO EQUIPEMENT - FONDS VECU	393,77	0,00	0
22/09/2017	Bien 33221 - CAISSE ENREGISTREUSE UP3515 TIROIR A COUVERCLE	0,00	0,00	1
25/09/2017	Bien 33222 - REIMS ATTRACTIVE - REPORTAGES PHOTOS POUR NUMERO NOVEMBRE	0,00	0,00	1
25/09/2017	Bien 33223 - 2 CERTIFICATS D'AUTHENTIFICATION RGS ** POUR 2 ANS	216,00	0,00	1
25/09/2017	Bien 33224 - RAYONNAGES POUR LES RESERVES DU MBA	2 825,62	0,00	10
25/09/2017	Etudes - 3E ACPT AMO TVX DÉPOLUTT® / SERNAM	2 515,20	0,00	0
25/09/2017	Etudes - TRAVAUX TOPOGRAPHIQUES / CENTRE AERE LA ROSIERE	4 134,00	0,00	0
26/09/2017	Bien 33225 - BOOKTRUCK EP459DR	74 016,58	0,00	10
26/09/2017	Bien 33226 - 30 COPIEURS TASKALPHA 3011I	49 755,60	0,00	4
26/09/2017	Bien 33227 - C-ZERO CONFORT EQ-169-PA	14 727,75	0,00	10
26/09/2017	Bien 33228 - C-ZERO CONFORT EQ-255-PA	14 727,75	0,00	10
26/09/2017	Bien 33229 - C-ZERO CONFORT EQ-129-PA	14 727,75	0,00	10
26/09/2017	Bien 33265 - ETABLI LONGUEUR 2000MM RAL 5012	335,58	0,00	1
26/09/2017	Bien 33266 - ETABLI LONGUEUR 1500MM	300,85	0,00	1
26/09/2017	Bien 33335 - ENCARTOUCHEUSE LAUREL LAC-17	22 020,00	0,00	10
26/09/2017	Frais insertion - ANNONCES LEGALES 2017 / PACK ONLINE	478,80	0,00	0
27/09/2017	Bien 33231 - 16 COPIEURS TASKALPHA 3011I	36 284,64	0,00	4
27/09/2017	Bien 33232 - 14 COPIEURS LEXMARK M3150	6 426,00	0,00	1
27/09/2017	Bien 33233 - 1 LOGICIEL DRAGON PROF. + CASQUE PLANTRONICS SAVI W440	1 047,80	0,00	2
27/09/2017	Bien 33234 - DROITS PHOTOS REPORTAGE ANNIVERSAIRE LIBERATION REIMS	0,00	0,00	1
27/09/2017	Bien 33235 - DROITS PHOTOS REPORTAGES REIMS ATTRACTIVE SEPTEMBRE	0,00	0,00	1
28/09/2017	Bien 33236 - C-ZERO CONFORT EQ-246-PA	14 727,75	0,00	10
28/09/2017	Bien 33237 - C-ZERO CONFORT EQ-196-PA	14 727,75	0,00	10
28/09/2017	Bien 33238 - C-ZERO CONFORT	14 727,75	0,00	10
28/09/2017	Bien 33239 - 75 ORDINATEURS OPTIPLEX 3050	38 165,40	0,00	4
28/09/2017	Bien 33240 - 22 DISQUES MEMOIRE	3 429,36	0,00	1
28/09/2017	Bien 33241 - 11 DISQUES SSD 240GO	1 240,80	0,00	1
28/09/2017	Bien 33242 - 20 LECTEURS GRAVEURS USB	912,96	0,00	1
28/09/2017	Bien 33243 - 1 DISQUE DUR 1TO	90,00	0,00	1

Modalités et date d'acquisition	Désignation du bien	Valeur d'acquisition (coût historique)	Cumul des amortissements	Durée de l'amortissement
28/09/2017	Bien 33244 - 10 ECRANS LED 24" + 10 TELECOMMANDES LASER	2 184,00	0,00	1
28/09/2017	Bien 33245 - DROITS PHOTOS REPORTAGES REIMS ATTRACTIVE NOVEMBRE	0,00	0,00	1
28/09/2017	Bien 33258 - AUTOPORTE FRONTALE KUBOTA TYPE F3890 N12348 MOTEUR 1GO4031	30 840,00	0,00	10
28/09/2017	Bien 33259 - AUTOPORTE FRONTALE KUBOTA TYPE F3890 N11565 MOTEUR 1FS1443	21 432,00	0,00	10
29/09/2017	Bien 33246 - REFRIGERATEUR	427,98	0,00	1
29/09/2017	Bien 33247 - REFRIGERATEUR	427,98	0,00	1
29/09/2017	Bien 33248 - MOBILIERS POUR REAMENAGEMENT MED FALALA	11 952,92	0,00	10
29/09/2017	Bien 33249 - PRIMO EQUIPEMENT LIVRES GUYANE	63,65	0,00	0
29/09/2017	Bien 33250 - PRIMO EQUIPEMENT LIVRES GUYANE ENFANT	41,95	0,00	0
29/09/2017	Etudes - 1E ACPT MISS° GEOTECHNIQU / REAMENAGEMENT PROMENADES	9 870,00	0,00	0
29/09/2017	Etudes - 2E ACPT AMO CREAT° CENTRE / INTERPRETATION DU CHAMPAGNE	30 276,00	0,00	0
02/10/2017	Bien 33251 - FOUR MICRO ONDES HAIER 20L HIGH ONE	1 145,55	0,00	6
02/10/2017	Bien 33256 - SET EXTRACTEURS CLES	1 614,10	0,00	10
02/10/2017	Bien 33257 - VITRINE D' EXTERIEUR ANTARES	731,78	0,00	10
03/10/2017	Bien 33267 - ALTO D'ETUDE 28 CM ORIGINE CHINOISE	1 479,60	0,00	1
03/10/2017	Bien 33269 - ECHELLE TRANSFORMABLE POUR SERV GENIE CLIMATIQUE	213,18	0,00	1
04/10/2017	Bien 33270 - VITRINE TABLE EVORA SA5T GRISE 90 CM	4 001,28	0,00	10
04/10/2017	Bien 33271 - VITRINE TABLE GRISE EVORA SA5T 120 CM	4 345,54	0,00	10
04/10/2017	Bien 33272 - 2 CAPOTS D'EXPOSITION 80 CM	1 596,00	0,00	10
04/10/2017	Bien 33273 - FAUTEUIL DE TRAVAIL LINEA	725,68	0,00	10
04/10/2017	Bien 33274 - RESTAURATION DE CAHIERS - LOT 8 SELON MS V7Q7090	667,26	0,00	0
04/10/2017	Bien 33275 - POTEAUX	432,60	0,00	1
04/10/2017	Bien 33276 - MATELAS RECEPTION	548,10	0,00	10
04/10/2017	Bien 33277 - ESTRADÉ JUGE	3 343,20	0,00	10
04/10/2017	Bien 33278 - TOISE	437,50	0,00	1
04/10/2017	Bien 33279 - LOT DE BANCS	2 356,89	0,00	10
04/10/2017	Bien 33280 - MOBILIER DE BUREAU	2 653,00	0,00	10
04/10/2017	Bien 33282 - CHARIOTS DE LAVAGE ARIANE 1007960GT	309,67	0,00	1
04/10/2017	Bien 33283 - CHARIOT DE LAVAGE ARIANE 2128	679,23	0,00	1
04/10/2017	Bien 33284 - 2 RADIOS CD AKAI	156,84	0,00	1
04/10/2017	Bien 33285 - 1 PLASTIFIEUSE	284,47	0,00	1
05/10/2017	Bien 33290 - POSTE SOUDURE ARC	239,70	0,00	1
05/10/2017	Bien 33291 - MASQUE ELECTRO OPTIQUE	100,98	0,00	1
05/10/2017	Bien 33292 - LOGICIEL ILE : DEVELOPPEMENT INTERFACE ILE / SAGA	0,00	0,00	1
06/10/2017	Bien 33293 - CHARIOT BOIS + RIDELLE 500 KG	401,20	0,00	1
06/10/2017	Bien 33294 - DROITS PHOTOS REPORTAGES PHOTOTHEQUES EFFERVESCENCES	0,00	0,00	1
06/10/2017	Bien 33295 - DROITS PHOTOS REPORTAGES JOURNEES DU PATRIMOINE	0,00	0,00	1
06/10/2017	Bien 33296 - DROITS PHOTOS REPORTAGES REIMS ATTRACTIVE JUILLET	0,00	0,00	1
09/10/2017	Bien 33298 - FRIGO TOP	211,65	0,00	1
09/10/2017	Bien 33299 - LOGICIEL : 23 CARTES ITUNES (CREDITS VPP)	1 125,00	0,00	2
09/10/2017	Bien 33300 - MATERIEL AUDIOVISUEL POUR LE "CRR"	43 007,72	0,00	4
09/10/2017	Bien 33301 - MATERIEL AUDIOVISUEL POUR LE "CRR"	12 767,88	0,00	4
09/10/2017	Bien 33302 - LE TRESOR PAVES BETO	6 000,00	0,00	0

Modalités et date d'acquisition	Désignation du bien	Valeur d'acquisition (coût historique)	Cumul des amortissements	Durée de l'amortissement
09/10/2017	Bien 33303 - LE TRESOR FOURNITURE PAVES BETON	23 280,00	0,00	0
09/10/2017	Bien 33304 - MATERIEL DE FIXATION	3 584,95	0,00	10
09/10/2017	Bien 33305 - LOT GANTS CASQUES PROTECTIONS	1 560,00	0,00	10
09/10/2017	Bien 33306 - PESE PERSONNE + MALETTE	349,87	0,00	1
09/10/2017	Bien 33307 - PENDULE BOXE ANGLAISE	480,00	0,00	1
09/10/2017	Bien 33308 - FIGHT TIMER MURAL	350,00	0,00	1
09/10/2017	Bien 33309 - LOT HALTERES KETTLEBELL MEDECINE BALL PLATEFORME PLYOMETRIQU	1 488,90	0,00	10
09/10/2017	Bien 33310 - LOT MATERIEL BOXE	1 173,20	0,00	10
09/10/2017	Bien 33311 - CENTRALE VAPEUR ILLIMITE 6.5 BARS BOSCH	594,20	0,00	1
10/10/2017	Bien 33314 - DESTRUCTEUR DE DOCUMENTS	353,63	0,00	1
10/10/2017	Bien 33315 - RESTAURATION REGISTRES	3 162,96	0,00	0
10/10/2017	Bien 33316 - C1 5 PORTES VT168 BVM FEEL EQ-250-WZ	8 924,87	0,00	5
10/10/2017	Bien 33317 - C1 5 PORTES VT168 BVM FEEL EQ-136-WW	8 924,87	0,00	5
10/10/2017	Etudes - CONSULTATION BRIMONTEL / MS 6 - BC 7 ACCOMPAGNEMENT CONSULTATION BRIMONTEL	2 160,00	0,00	0
11/10/2017	Bien 33318 - AUTOPORTEE FRONTALE KUBOTA TYPE 3890	30 840,00	0,00	10
11/10/2017	Bien 33319 - REMCA EQUIP 2017	70 000,00	0,00	5
11/10/2017	Bien 33320 - 20 TELEPHONES ALCATEL TEMPORIS 380 + CORDON + KIT FIXATION	418,56	0,00	1
12/10/2017	Bien 33321 - ASPIRATEURS	2 025,36	0,00	10
12/10/2017	Bien 33322 - SABLEUSE AUTOCHARGEUSE SERIE C2171769	11 772,00	0,00	10
12/10/2017	Bien 33323 - AERATEUR CAROTTEUR TORO PROCARE 864	31 278,00	0,00	10
13/10/2017	Bien 33324 - C1 5 PORTES VT168 BVM FEEL EQ-513-WV	8 924,87	0,00	10
13/10/2017	Bien 33325 - C1 5 PORTES VT168 BVM FEEL EQ-228-WY	8 924,87	0,00	10
13/10/2017	Bien 33326 - C1 5 PORTES VT168 BVM FEEL EQ-283-WW	8 924,87	0,00	10
13/10/2017	Bien 33327 - AUTOLAVEUSE	5 024,16	0,00	10
13/10/2017	Bien 33328 - C1 5 PORTES VT168 BVM FEEL EQ-464-WX	8 924,87	0,00	10
13/10/2017	Bien 33329 - AUTOLAVEUSE	2 336,26	0,00	10
13/10/2017	Bien 33330 - AUTOLAVEUSE	2 336,26	0,00	10
13/10/2017	Bien 33375 - MARCHEPIED DE CHANTIER MPC 2X3 MARCHES	182,08	0,00	1
13/10/2017	Etudes - 3EA S/ATMO GENIE ELECT / STADE DELAUNE	2 948,82	0,00	0
16/10/2017	Bien 33331 - REFRIGERATEUR 290L	591,85	0,00	6
16/10/2017	Etudes - ANALYSE DEVELPT INTERFACE / DSIT	1 386,00	0,00	0
17/10/2017	Bien 33332 - CHARIOT DE SERVICE 3 PLATEAUX INOX	614,45	0,00	10
18/10/2017	Bien 33333 - ENROULEUR ELECTRIQUE EP459DR	1 812,00	0,00	5
18/10/2017	Bien 33334 - MATERIEL RADIO POUR MISE A NIVEAU INFRASTRUCTURE TETRA	23 370,00	0,00	10
18/10/2017	Bien 33336 - VIDEO BORDER PROXY 7300	19 589,04	0,00	4
19/10/2017	Bien 33337 - SECHE-MAINS ZEPHIR 811017 AUTOMATIQUE	984,67	0,00	10
19/10/2017	Bien 33338 - CHARIOT ARIANE 2128	348,70	0,00	10
19/10/2017	Bien 33339 - NETTOYEUR HAUTE PRESSION HD 5/15 CX+	1 333,25	0,00	10
19/10/2017	Etudes - 1E APT AMO ETUDE ACOUSTIQ / MQ PAYS DE FRANCE	1 584,00	0,00	0
20/10/2017	Bien 33340 - MATERIEL SPORTIF	579,47	0,00	10
23/10/2017	Bien 33341 - ECHELLE TRANSFORMABLE 3 PLANS	515,10	0,00	10
23/10/2017	Bien 33342 - REGIES : LICENCE MODULE PAIEMENT EN LIGNE SAGA	9 540,00	0,00	2
23/10/2017	Bien 33343 - LOGICIEL REGIES : DVPT INTERFACE AVEC LOGICIEL ENFANCE "ILE"	3 312,00	0,00	2



Modalités et date d'acquisition	Désignation du bien	Valeur d'acquisition (coût historique)	Cumul des amortissements	Durée de l'amortissement
23/10/2017	Bien 33345 - MOTORISATION RIDEAU METALLIQUE GYMNASSE LEO BORGNIE	2 574,14	0,00	10
23/10/2017	Etudes - SOLDE ETUDES D'IMPACT / PROMENADES DE REIMS	12 410,40	0,00	0
24/10/2017	Bien 33346 - 10 SAMSUNG GALAXY A3 + PROTECTION ECRAN + COQUE	3 471,60	0,00	1
24/10/2017	Etudes - 2E ACPT AMO ETUDE INGENIE / MQ PAYS DE FRANCE	1 740,00	0,00	0
25/10/2017	Bien 33347 - TABLEAU LAQUE MOBILE RECTO/VERSO	376,08	0,00	1
25/10/2017	Bien 33348 - BUREAU RECTANGULAIRE EPURE 2 HAWORTH	713,03	0,00	1
25/10/2017	Bien 33349 - FAUTEUIL DE TRAVAIL X2965 HAWORTH	715,04	0,00	1
25/10/2017	Bien 33350 - TABLE RECTANGULAIRE PLIANTE SITEK	82,70	0,00	1
25/10/2017	Bien 33351 - CORBEILLE MURALE PORTRAIT FORMAT A4 RAJA	409,20	0,00	1
25/10/2017	Bien 33352 - CHAISE DE REUNION MATRIX VIASIT	1 009,43	0,00	1
25/10/2017	Bien 33353 - CAISSON MOBILE METAL PEDESTAL HAWORTH	529,92	0,00	1
25/10/2017	Bien 33354 - BUREAU RECTANGULAIRE EPURE 2 HAWORTH	339,72	0,00	1
25/10/2017	Bien 33355 - CAISSON MOBILE METAL PEDESTAL HAWORTH	508,10	0,00	1
25/10/2017	Bien 33356 - PORTE MANTEAU 6 PATERES ALOES MANADE	244,30	0,00	1
25/10/2017	Bien 33357 - PATIN POUR CHAISE SEDNA ADDFORM	23,28	0,00	1
25/10/2017	Bien 33358 - ASSISE POUR FAUTEUIL X8863 HAWORTH	90,89	0,00	1
25/10/2017	Bien 33359 - TABLE RECTANGULAIRE PLIANTE SITEK	1 557,90	0,00	1
25/10/2017	Bien 33360 - 5 ORDINATEURS DEL OPTIPLEX 3040	3 332,22	0,00	4
25/10/2017	Bien 33361 - 2 STATIONS CAO/DAO INTEL XEON E5-1620	3 457,85	0,00	4
25/10/2017	Bien 33362 - 4 STATIONS CAO/DAO INTEL XEON E5-1650 + INSTALLATION	17 085,93	0,00	4
25/10/2017	Bien 33363 - TABLETTE SAMSUNG GALAXY TAB A + ACCESSOIRES	529,68	0,00	4
25/10/2017	Bien 33364 - 2 TABLETTES APPLE IPAD AIR 2 + PROTECTION RABAT	930,79	0,00	1
25/10/2017	Bien 33365 - CUISINIERE VITRO 4 FEUX FOUR CATALYSE	569,00	0,00	10
26/10/2017	Bien 33366 - ENREGISTREUR PORT SERV SECURITE ACCESSIBILITE	93,55	0,00	1
26/10/2017	Bien 33367 - SONOMETRE POUR SERV SECURITE ACCESSIBILITE	295,97	0,00	1
27/10/2017	Bien 33368 - TABLE RECTANGULAIRE PLIANTE SITEK	5 193,00	0,00	1
31/10/2017	Bien 33369 - ARMOIRE 400 A + COFFRET TJ ET CABLE 7 M	24 513,38	0,00	10
31/10/2017	Bien 33370 - LAMPE DE BUREAU	176,62	0,00	1
31/10/2017	Bien 33371 - FAUTEUIL DE TRAVAIL	622,16	0,00	1
31/10/2017	Bien 33372 - PORTE DOCUMENTS	192,00	0,00	1
02/11/2017	Bien 33376 - TRACEUR GRAND FORMAT	12 366,00	0,00	10
02/11/2017	Bien 33377 - SECHE MAINS	0,00	0,00	1
02/11/2017	Bien 33378 - ASPIRATEUR	730,32	0,00	1
03/11/2017	Bien 33379 - MATERIEL AUDIOVISUEL POUR LE CRR	1 722,00	0,00	4
03/11/2017	Etudes - 4EA S/MOE / REAMENAGMT PARVIS HDV	4 910,40	0,00	0
07/11/2017	Bien 33381 - RESTAURATION DE PLANS ET DE CALQUES	6 896,34	0,00	0
07/11/2017	Bien 33382 - ROBOTS POUR ATELIERS PEDAGOGIQUES	460,42	0,00	1
07/11/2017	Bien 33383 - LAVE LINGE 7 KG 1400TR DEP DIFF	486,14	0,00	1
07/11/2017	Bien 33384 - FILET MAILLE CHANVRE	3 028,08	0,00	10

Modalités et date d'acquisition	Désignation du bien	Valeur d'acquisition (coût historique)	Cumul des amortissements	Durée de l'amortissement
07/11/2017	Bien 33385 - DECOUPEUR PLASMA	2 027,52	0,00	10
07/11/2017	Bien 33405 - TAILLE HAIE HUSQVARN TYPE 536LIHD60X	391,20	0,00	1
07/11/2017	Bien 33406 - BATTERIE BLI200	398,40	0,00	1
07/11/2017	Bien 33407 - CHARGEUR QC330	95,21	0,00	1
07/11/2017	Bien 33408 - TRONCONNEUSE T540XP 30SN	512,40	0,00	10
07/11/2017	Bien 33410 - TONDEUSE HONDA HRD536K4HXE	3 183,84	0,00	10
07/11/2017	Bien 33411 - DEBROUSSAILLEUSE HUSQVARNA	326,40	0,00	1
07/11/2017	Bien 33412 - DEBROUSSAILLEUSE FS260CE	696,00	0,00	10
07/11/2017	Bien 33413 - COMPRESSEUR COAXIAL PRODIF 50L 2.5CV	156,00	0,00	1
07/11/2017	Bien 33414 - SOUFFLEUR ECHO ES255ES	291,60	0,00	1
07/11/2017	Bien 33415 - TONDEUSE WOLF RM 41B	648,00	0,00	10
07/11/2017	Bien 33416 - DBROUSSAILLEUSE HUSQVARNA 545RX	562,80	0,00	10
07/11/2017	Bien 33417 - SOUFFLEUR ECHO PB770	558,00	0,00	10
07/11/2017	Bien 33450 - VEHICULE KUBOTA TYPE RTVX900 CABINE MOTEUR N 4GQ7324	0,00	0,00	1
07/11/2017	Bien 33451 - VEHICULE KUBOTA RTVX900 CABINE MOTEUR N 4GN7393	0,00	0,00	1
07/11/2017	Bien 33452 - VEHICULE KUBOTA TYPE RTVX900 CABINE MOTEUR N 4GQ7324	18 948,00	0,00	10
07/11/2017	Bien 33453 - VEHICULE KUBOTA RTVX900 CABINE MOTEUR 4GN7393	28 948,80	0,00	10
07/11/2017	Frais insertion - MISE EN VALEUR PAT RÉMOIS / SPECTACLES	450,00	0,00	0
08/11/2017	Bien 33386 - NETTOYEUR VAPEUR	3 000,96	0,00	10
08/11/2017	Bien 33387 - OUTILS + ACCESSOIRES	1 320,32	0,00	10
08/11/2017	Bien 33388 - OUTILLAGE	1 006,92	0,00	10
08/11/2017	Bien 33389 - NETTOYEUR EAU FROIDE	675,24	0,00	10
08/11/2017	Bien 33390 - ASPI EAU POUSSIERES	474,06	0,00	1
08/11/2017	Bien 33441 - BANC LAPIN	480,20	0,00	1
09/11/2017	Bien 33391 - AUTOLAVEUSE	2 336,26	0,00	10
09/11/2017	Bien 33392 - 1 MONITEUR 75' SERVICE CULTURE RUE THIERS	5 835,29	0,00	4
09/11/2017	Bien 33393 - MATERIEL RESEAU : 2 ROUTEURS 4G + CABLES + GUIDES CABLES	2 233,97	0,00	4
09/11/2017	Bien 33394 - RAYONNAGE SEMI LOURD	7 997,45	0,00	10
09/11/2017	Bien 33395 - CONCEPTION ESPACES PIXELAIRES PROJECTION SPECTACLE	28 200,00	0,00	2
09/11/2017	Bien 33396 - CONCEPTION ESPACES PIXELAIRES PROJECTION SPECTACLE	57 582,00	0,00	10
09/11/2017	Bien 33397 - MATERIEL SPORTIF	198,00	0,00	1
09/11/2017	Bien 33398 - MINI CHAINE AKAI	82,20	0,00	1
09/11/2017	Bien 33399 - MINI CHAINE LG	180,00	0,00	1
09/11/2017	Bien 33400 - TV SAMSUNG	578,40	0,00	10
09/11/2017	Bien 33401 - RADIO CD AKAI	78,42	0,00	1
09/11/2017	Bien 33498 - ECHELLE A COULISSE A CORDE 2 PLANS ALU 2M97X4M93	733,82	0,00	10
09/11/2017	Bien 33499 - ECHELLE COULISSE A CORDE 2 PLANS ALU 3M53X6M05	825,38	0,00	10
09/11/2017	Bien 33500 - ECHELLE COULISSE 2 PLANS TYPE GR - 6M89	1 274,08	0,00	10
10/11/2017	Bien 33402 - HOTEL DE VILLE ELEVATEUR PMR	23 157,25	0,00	10
10/11/2017	Bien 33403 - AMENAGEMENT ELECTRIQUE PM ERNEST RENAN	1 086,16	0,00	10
10/11/2017	Bien 33404 - REFRIGERATEUR REF TT UTILE 290L A++	591,85	0,00	10
10/11/2017	Bien 33409 - SERV GENIE CLIMATIQUE MECANISME OVENTROP	251,18	0,00	1
13/11/2017	Bien 33418 - TAPIS SOL GRAND MODELE	90,88	0,00	1
13/11/2017	Bien 33419 - ARMOIRE CHAUFFANTE CABINE SECHAGE POLICE	1 308,00	0,00	10
13/11/2017	Bien 33420 - 2 IPHONE 6S + HOUSSE	1 379,59	0,00	10
13/11/2017	Bien 33421 - RATELIERS VELOS	967,96	0,00	10

Modalités et date d'acquisition	Désignation du bien	Valeur d'acquisition (coût historique)	Cumul des amortissements	Durée de l'amortissement
13/11/2017	Bien 33422 - RATELIERS VELOS	439,98	0,00	1
13/11/2017	Bien 33423 - LOT DE PRISES NOUVELLES VOIES ESCALADE	4 800,00	0,00	10
13/11/2017	Etudes - SOLDE AMO DÉPOLLUTION / SERNAM	6 000,00	0,00	0
13/11/2017	Frais insertion - ANNONCES OFFICIELLES / SONS ET LUMIERES PATRIMOINE REMOIS	1 080,00	0,00	0
14/11/2017	Bien 33424 - MATERIEL SPORTIF	573,80	0,00	10
14/11/2017	Bien 33425 - RESTAURATION DE PLANS LOT 12	9 349,56	0,00	0
14/11/2017	Bien 33454 - ACQUISITION BALAYEUSE EUROVOIRIE CITYCAT 1000	91 200,00	0,00	5
14/11/2017	Bien 33455 - ACQUISITION BALAYEUSE EUROVOIRIE CITYCAT 1000	91 200,00	0,00	5
15/11/2017	Bien 33426 - CONSOLE ET JEUX VIDEO - MED CROIX-ROUGE	886,77	0,00	0
15/11/2017	Bien 33427 - TABLE RECTANGULAIRE PLIANTE SITEK	622,80	0,00	1
15/11/2017	Bien 33428 - ARMOIRE BASSE VALLIS 2 HAWORTH	535,42	0,00	1
16/11/2017	Bien 33429 - DEBROUSSAILLEUSE	392,30	0,00	1
16/11/2017	Bien 33430 - DEBROUSSAILLEUSE	369,23	0,00	1
16/11/2017	Bien 33431 - APPAREIL PHOTO	144,00	0,00	1
16/11/2017	Bien 33432 - MINI CHAINE LG	180,00	0,00	1
16/11/2017	Bien 33433 - APPAREIL PHOTO + ACCESSOIRES	1 022,80	0,00	5
16/11/2017	Bien 33434 - RADIO CD AKAI	392,10	0,00	1
16/11/2017	Bien 33435 - RADIO CD AKAI	156,84	0,00	1
16/11/2017	Bien 33436 - ENCODEUR CONNEXION USB PROXIMITE	640,06	0,00	10
16/11/2017	Bien 33437 - RAYONNAGE MI LOURD	3 725,87	0,00	10
16/11/2017	Bien 33438 - FOURNITURE DE MATS SUPPORT CAMERAS	9 166,08	0,00	10
17/11/2017	Bien 33439 - MOBILIERS CENTRES DE LOISIRS	2 087,23	0,00	10
17/11/2017	Bien 33440 - MOBILIERS CENTRES DE LOISIRS	7 901,80	0,00	10
17/11/2017	Bien 33442 - RING DE BOXE + TAPIS	3 784,51	0,00	10
17/11/2017	Bien 33443 - BETONNIERE	1 757,40	0,00	10
17/11/2017	Bien 33444 - DEBROUSSAILLEUSE + TETE DE COUPE	2 248,48	0,00	10
17/11/2017	Bien 33445 - TONDEUSE WOLF SERIE N°1930975	2 374,81	0,00	10
17/11/2017	Bien 33446 - SOUFFLEUR N°SERIE 37051472	558,01	0,00	10
17/11/2017	Bien 33447 - CHARIOT LEVE RADIATEURS	856,50	0,00	10
17/11/2017	Bien 33448 - POSTE A SOUDER ATELIER GEN CLIMATIQUE	811,20	0,00	10
17/11/2017	Bien 33449 - 3 TEL APPLE IPHONE 6S 32GO + HOUSSE	2 069,39	0,00	10
17/11/2017	Etudes - 4EA S/ATMO / STADE DELAUNE-GENIE ELECTR ET ECLAIRAGE SPORTIF	2 023,18	0,00	0
20/11/2017	Bien 33456 - MATERIEL AUDIOVISUEL : 76 CASQUES PHILIPS + RALLONGE	1 445,47	0,00	1
20/11/2017	Bien 33457 - NUMERISATION LOT2 REGISTRES AUTRES QUE L'ETAT CIVIL	5 367,50	0,00	0
20/11/2017	Bien 33458 - NUMERISATION LOT3 PLANS ET CARTES	625,43	0,00	0
20/11/2017	Bien 33459 - ECHELLE ALU	87,40	0,00	10
20/11/2017	Bien 33460 - EQUIPEMENTS RESEAUX - BORNES WIFI	5 742,00	0,00	4
20/11/2017	Bien 33461 - RESTAURATION DE CADRES HISTORIQUES ET CREATION DE CADRES	11 556,00	0,00	0
20/11/2017	Bien 33462 - STORES VENITIENS	812,45	0,00	10
20/11/2017	Bien 33463 - MATERIEL PHOTO POUR LA BIBLIOTHEQUE CARNEGIE	1 856,40	0,00	4
20/11/2017	Bien 33464 - ET PERCEUSECAISSES PLIABLES	1 301,70	0,00	10
20/11/2017	Bien 33465 - INTEGRATION BIEN RETOUR LOGICIEL-PARC AUTO HDV	8 914,90	0,00	2
20/11/2017	Bien 33466 - PARC HDV-AGENCEMENT	668 153,90	0,00	10
20/11/2017	Bien 33467 - PARC HDV-INSTAL TECH	81 391,06	0,00	10
20/11/2017	Bien 33468 - PARC HDV-VEHICULE	30 401,00	0,00	8
20/11/2017	Bien 33469 - PARC HDV-MAT INFORMATIQUE	22 340,58	0,00	4

Modalités et date d'acquisition	Désignation du bien	Valeur d'acquisition (coût historique)	Cumul des amortissements	Durée de l'amortissement
20/11/2017	Bien 33470 - CHAISE PLIANTE CP01 COLUMBIA	1 188,18	0,00	1
20/11/2017	Bien 33471 - TABLE PLIANTE SERIE 2040 SOUVIGNET	3 395,64	0,00	1
20/11/2017	Bien 33472 - SIEGE VISTIEUR X2940 HAWORTH	3 817,34	0,00	1
20/11/2017	Bien 33473 - LAMPE DE BUREAU ISOS 2A MANADE	353,28	0,00	1
21/11/2017	Bien 33480 - PORTE VESTIAIRE DEMONTABLE	58,10	0,00	1
21/11/2017	Bien 33481 - VESTIAIRE INDUSTRIE SALISSANTE EVP	144,16	0,00	1
21/11/2017	Bien 33482 - FAUTEUIL DE TRAVAIL X2965 HAWORTH	311,06	0,00	1
21/11/2017	Bien 33483 - TABLEAU BLANC EMAILLE PLANORGA	79,10	0,00	1
21/11/2017	Bien 33484 - FAUTEUIL DE TRAVAIL X2965 HAWORTH	311,08	0,00	1
21/11/2017	Bien 33485 - TABLE DE REUNION RONDE EPUR 2 HAWORTH	309,37	0,00	1
21/11/2017	Bien 33486 - ORDINATEUR CTO IMAC INTEL RETINA N° SERIE DGKVLHJXJ1G	4 976,48	0,00	5
21/11/2017	Bien 33487 - CHAISE DE REUNION MATRIX VIASIT	168,24	0,00	1
21/11/2017	Bien 33488 - TABLE RECTANGULAIRE PLIANTE SITEK	519,31	0,00	1
21/11/2017	Bien 33489 - IPAD PRO 12,9 WIFI N° SERIE DLXVH3KLHND	1 108,74	0,00	5
21/11/2017	Bien 33490 - TABOURET PIVOTANT RH SUPPORT 4533 RH	328,92	0,00	1
21/11/2017	Bien 33491 - RAYONNAGE LEADER TUBULAIRE MANUEST 625X40X207	1 301,14	0,00	10
21/11/2017	Bien 33492 - RAYONNAGE LEADER TUBULAIRE MANUEST 100X40X207	876,38	0,00	1
21/11/2017	Bien 33493 - RAYONNAGE LEADER TUBULAIRE MANUEST 625X70X207	1 662,82	0,00	10
21/11/2017	Bien 33494 - TABLE RECTANGULAIRE PLIANTE SITEK	103,86	0,00	1
21/11/2017	Bien 33495 - CHAISE DE REUNION MATRIX VIASIT	56,07	0,00	1
21/11/2017	Bien 33496 - MATERIEL AUDIOVISUEL : SALLE MIQUEL AU CELLIER	10 787,39	0,00	4
21/11/2017	Bien 33497 - RADIOS NUMERIQUES : 6 KITS MOTO SEPURA STP9	7 948,80	0,00	10
22/11/2017	Bien 33501 - 1380 LICENCES TREND MICRO ENTERPRISE SECURITY SUITE	14 125,68	0,00	1
22/11/2017	Bien 33502 - 1200 LICENCES TREND MICRO WORRY-FREE	9 331,20	0,00	1
22/11/2017	Bien 33503 - RAMPES DE CHARGEMENT PLIABLES ALU 2000X280X50 850KG	307,80	0,00	1
22/11/2017	Bien 33504 - PERCEUSE VISSEUSE BS18 LT 2X4 ASC30-36	254,02	0,00	1
22/11/2017	Bien 33505 - 42 COPIEURS KYOCERA TASKALFA 3011I CONFIG 1	69 657,84	0,00	4
22/11/2017	Bien 33506 - 1 COPIEUR CANON IR ADVANCE C3530I CONFIG 3C	3 401,52	0,00	4
23/11/2017	Bien 33507 - MONOBROSSE ASPIRATRICE	1 859,04	0,00	10
23/11/2017	Bien 33508 - EXTENSION SERVEUR : UPGRADE 120 TO VERS 150 TO SUR VNX	37 701,70	0,00	4
23/11/2017	Bien 33510 - MATERIEL RESEAU : 30 COMMUTATEURS	10 967,40	0,00	1
23/11/2017	Bien 33511 - ELEM GALLIENI RIDEAUX	9 553,55	0,00	10
23/11/2017	Bien 33512 - MAT GALLIENI RIDEAUX	9 948,72	0,00	10
23/11/2017	Bien 33513 - CHAISE AIR CHAIR MAGIS	464,81	0,00	1
23/11/2017	Bien 33514 - TABLE RONDE COLLECTIVITE COLUMBIA	219,85	0,00	1
23/11/2017	Bien 33515 - FAUTEUIL DE TRAVAIL X2965 HAWORTH	311,09	0,00	1
24/11/2017	Bien 33516 - DEGAUCHISSEUSE	11 760,00	0,00	10
24/11/2017	Bien 33517 - FOUR MICRO-ONDES HAIER 20L HSA2070E	611,79	0,00	10
24/11/2017	Bien 33518 - LAVE LINGE TOP 1200 TR 42L WP12R156	480,00	0,00	1

Modalités et date d'acquisition	Désignation du bien	Valeur d'acquisition (coût historique)	Cumul des amortissements	Durée de l'amortissement
24/11/2017	Bien 33519 - LAVE LINGE FRONTAL 7 KG 1400TR WM14N060FF	487,21	0,00	1
24/11/2017	Bien 33520 - TABLEAU MOBILE PIVOTANT MIXTE PLANORGA	1 858,56	0,00	10
24/11/2017	Bien 33521 - VESTIAIRE MONOBLOC INDUSTRIEL PROPRE - EVP	671,80	0,00	10
24/11/2017	Bien 33522 - TABLES ET CAISSONS	2 322,31	0,00	10
24/11/2017	Bien 33523 - CHAISES	1 491,84	0,00	10
24/11/2017	Bien 33524 - MEUBLES DIVERS	1 214,78	0,00	10
24/11/2017	Bien 33525 - MATERIEL GO PRO	3 310,80	0,00	4
24/11/2017	Etudes - 3E ACPT AMO CREAT° CENTRE / INTERPRETATION DU CHAMPAGNE	30 276,00	0,00	0
24/11/2017	Etudes - CONTROLE EQUIPT JEUX / REAMENAGEMENT PROMENADES	336,00	0,00	0
24/11/2017	Etudes - ETUDE DE FONCTIONNEMENT / CIMETIERE NORD	22 020,00	0,00	0
24/11/2017	Etudes - MISSION D'ARCHITECTURE / DIVERS ACCOMPAGNEMENTS	11 196,00	0,00	0
24/11/2017	Etudes - SOLDE ACCOMPAGNEMENT / DIVERS ACCOMPAGNEMENTS	6 000,00	0,00	0
27/11/2017	Bien 33526 - BAGUETTE ELECTRONIQUE ZIL	450,00	0,00	1
27/11/2017	Bien 33527 - INTERFACE MIDI BOP	450,00	0,00	1
27/11/2017	Etudes - CONTROEL TECHNIQUE / STADE DELAUNE	1 624,00	0,00	0
28/11/2017	Bien 33528 - RIC SERVICES	4 401,49	0,00	10
28/11/2017	Bien 33529 - PASSE CABLES	4 097,63	0,00	10
28/11/2017	Bien 33530 - COFFRET OUTILS	579,78	0,00	10
28/11/2017	Bien 33532 - 23 ECRANS 24" + 24 CONVERTISSEUR HDMI VRS VGA	5 975,12	0,00	1
28/11/2017	Bien 33533 - VELO A ASSISTANCE E CHASSIS YNG7384502B11	3 159,96	0,00	8
28/11/2017	Bien 33534 - VOLETS ROULANTS LOGT GARDIEN GS GALLIENI	22 987,99	0,00	10
28/11/2017	Bien 33535 - 1 VIDEOPROJECTEUR + 1 LECTEUR MULTIMEDIA POUR LE PLANETARIUM	1 092,53	0,00	4
28/11/2017	Bien 33536 - FONDS ANCIEN - L'OISEAU NOIR DANS LE SOLEIL LEVANT	2 200,00	0,00	0
28/11/2017	Bien 33537 - 3 SAMSUNG GALAXY TAB A 10.1 + COVER	1 119,06	0,00	1
28/11/2017	Bien 33538 - 2 APPLE IPAD AIR 2 32GO + PROTECTION A RABAT	930,79	0,00	1
29/11/2017	Bien 33540 - DROITS PHOTOS REPORTAGES REIMS ATTRACTIVE NOVEMBRE	0,00	0,00	1
29/11/2017	Bien 33541 - MACHINE FESTOOL	1 421,45	0,00	10
29/11/2017	Bien 33542 - TABLEAUX MOBILES ET TRIPTYQUE PLANORGA	3 627,11	0,00	10
29/11/2017	Bien 33543 - CAISSON 4 TIROIRS	449,28	0,00	1
29/11/2017	Bien 33544 - SOUFFLEUR ASPIRATEUR ES55ES SERIE N°37072927	291,60	0,00	1
29/11/2017	Bien 33545 - TRONCONNUEUSE SERIE N°20173200259+ CHARGEUR+BATTERIE	699,35	0,00	10
29/11/2017	Bien 33546 - PUPITRE SCOREPAD REF 916003	1 440,00	0,00	10
29/11/2017	Bien 33547 - PUPITRE SCOREPAD REF 916003	1 440,00	0,00	10
29/11/2017	Bien 33548 - PUPITRE BT6000	708,00	0,00	10
29/11/2017	Bien 33549 - MIRE A VIS FIVB	631,80	0,00	10
29/11/2017	Bien 33550 - TABLEAU TACTIQUE FOOTBALL	293,76	0,00	1
29/11/2017	Bien 33551 - PROTECTIONS POTEAUX H2M	1 829,52	0,00	10
29/11/2017	Bien 33552 - TAPIS RECEPTION ESCALADE	6 429,36	0,00	10
29/11/2017	Bien 33553 - BUTS HAND COMPET AVEC FILETS	1 274,04	0,00	10
29/11/2017	Bien 33554 - PANNEAU BASKET ARMATURE+FILET+STOP CHUTE	4 890,72	0,00	10
29/11/2017	Bien 33555 - 2 ECRANS LIYAMA G-MASTER 27"	624,17	0,00	1
29/11/2017	Bien 33556 - 1 ORDINATEUR DELL OPTIPLEX 3050 SFF	667,04	0,00	4
29/11/2017	Bien 33557 - 1 ORDINATEUR DELL LATITUDE E5580	964,07	0,00	4
29/11/2017	Bien 33558 - 3 ECRANS LIYAMA PROLITE 24"	536,40	0,00	1

Modalités et date d'acquisition	Désignation du bien	Valeur d'acquisition (coût historique)	Cumul des amortissements	Durée de l'amortissement
29/11/2017	Bien 33559 - 1 APPLE IPAD AIR 2 32GO + PROTECTION A RABAT	465,40	0,00	1
29/11/2017	Etudes - 3E ACPT CO-TR M .OEUVRE / RÉAMÉNAGEMENT PROMENADES	3 907,67	0,00	0
29/11/2017	Etudes - 4E ACPT CO-TR M. OEUVRE / RÉAMÉNAGEMENT PROMENADES	76 450,57	0,00	0
29/11/2017	Etudes - 4E ACPT CO-TR M. OEUVRE / RÉAMÉNAGEMENT PROMENADES	96 627,63	0,00	0
29/11/2017	Etudes - 4E ACPT MAITRISE OEUVRE / RÉAMÉNAGEMENT PROMENADES	125 752,98	0,00	0
29/11/2017	Frais insertion - ANNONCES ET INSERTIONS LE /	816,00	0,00	0
30/11/2017	Bien 33560 - LOT DE POUTRES COMPETITION ATHLETISME	3 168,91	0,00	10
30/11/2017	Bien 33561 - KENNEDY + SCHUMANN - PARCELLES	350 000,00	0,00	5
30/11/2017	Bien 33562 - 6 TABLEAUX NUMARIQUES INTERACTIFS	20 544,00	0,00	4
30/11/2017	Bien 33563 - RESTAURATION D'UN LOT DE 16 PEINTURES DU XIX SIECLE	16 320,00	0,00	0
30/11/2017	Bien 33564 - TABOURET PIVOTANT RH SUPPORT 4533	328,92	0,00	1
30/11/2017	Bien 33565 - TABLEAU BLANC EMAILLE	592,40	0,00	1
30/11/2017	Bien 33566 - ARMOIRE HAUTE	10 493,41	0,00	10
30/11/2017	Bien 33567 - PORTEMANTEAU 6 PATERES	122,15	0,00	1
30/11/2017	Bien 33568 - FAUTEUIL DE TRAVAIL	311,08	0,00	1
30/11/2017	Bien 33569 - FAUTEUIL DE TRAVAIL	622,15	0,00	1
30/11/2017	Bien 33570 - PATERE BOIS MAGNETIQUE	1 157,76	0,00	1
30/11/2017	Bien 33571 - BARRIERES 14 BARREAUX MARQUE SAMIA	17 098,20	0,00	1
30/11/2017	Bien 33572 - ARMOIRE HAUTE	1 711,56	0,00	1
30/11/2017	Bien 33573 - MODULE DOUBLE	417,68	0,00	1
30/11/2017	Bien 33574 - ARMOIRE BASSE	269,57	0,00	1
30/11/2017	Bien 33606 - PANNEAUX AIRES DE JEUX	3 211,20	0,00	10
30/11/2017	Bien 33632 - BRANCHES LUMINEUSES IFFA	19 916,74	0,00	10
30/11/2017	Bien 33650 - PANNEAUX ZONE TARIFAIRE STATIONNEMENT PAYANT	10 149,12	0,00	10
01/12/2017	Bien 33575 - ARMOIRE MURALE	19 639,14	0,00	10
01/12/2017	Bien 33576 - PL. DE LA REPUBLIQUE - PARCELLES	4 900 668,50	0,00	15
01/12/2017	Bien 33577 - 528 LICENCES ADOBE	18 915,26	0,00	1
01/12/2017	Bien 33578 - 1 APPAREIL PHOTO FUJI INSTAX 300	132,00	0,00	1
01/12/2017	Bien 33579 - AMENAGEMENT TRAFIC L1 H1	4 346,40	0,00	10
04/12/2017	Bien 33581 - AMENAGEMENT JUMPY	2 501,78	0,00	10
04/12/2017	Bien 33582 - SECHE MAINS ZEPHYR 811017 AUTOMATIQUE	328,22	0,00	10
04/12/2017	Bien 33583 - BUS MERCEDES INTOURO ES090CG	229 734,34	0,00	5
04/12/2017	Etudes - 4E ACPT AMO CREAT° CENTRE / INTERPRETATION DU CHAMPAGNE	24 588,00	0,00	0
04/12/2017	Etudes - REALISATION CCCT / COMPLEXE AQUALUDIQUE	2 760,00	0,00	0
05/12/2017	Bien 33584 - DVPT LOGICIEL GEODP (EMISSION TITRES SUR LES TLPE)	4 608,00	0,00	2
05/12/2017	Bien 33585 - AUTOLAVEUSE BR 45/22 C	3 603,60	0,00	10
05/12/2017	Bien 33586 - MATERIEL ELECTRIQUE	3 572,81	0,00	10
05/12/2017	Bien 33587 - TERMINAL PORTATIF TETRA SC212D	1 994,40	0,00	10
05/12/2017	Bien 33588 - CHARIOT COURRIER 560 X 450 X 950 2 NIVEAUX	172,80	0,00	1
05/12/2017	Bien 33589 - MATERIEL ELECTRIQUE	164,78	0,00	1
05/12/2017	Bien 33590 - LAMPADAIRE LED 36W RECHARGEABLE+LAMPES	1 147,97	0,00	1
05/12/2017	Bien 33591 - PRISES ELECTRIQUES	137,24	0,00	1
05/12/2017	Bien 33592 - VELOS	4 378,36	0,00	10
05/12/2017	Bien 33593 - MINI CHAINE AKAI AM301W	82,20	0,00	1
05/12/2017	Bien 33594 - CLOCHES POUR VITRINES	9 585,60	0,00	10
05/12/2017	Etudes - 1E ACPT MISSION SPS / REAMENAGEMENT PROMENADES	3 192,00	0,00	0

Modalités et date d'acquisition	Désignation du bien	Valeur d'acquisition (coût historique)	Cumul des amortissements	Durée de l'amortissement
06/12/2017	Bien 33596 - FAUTEUIL DE TRAVAIL X2965 HAWORTH	3 114,42	0,00	1
06/12/2017	Bien 33597 - BUREAU RECTANGULAIRE 180X80 EPURE 2 HAWORTH	774,47	0,00	1
06/12/2017	Bien 33598 - BUREAU RECTANGULAIRE 160X80 EPURE 2 HAWORTH	713,02	0,00	1
06/12/2017	Bien 33599 - PLATEAU RECTANGULAIRE 120X60 EPURE 2 HAWORTH	393,80	0,00	1
06/12/2017	Bien 33600 - CAISSON METAL 42X57X61 PEDESTAL HAWORTH	1 038,06	0,00	1
06/12/2017	Bien 33601 - ARMOIRE BASSE VALLIS 2 HAWORTH	1 072,21	0,00	1
06/12/2017	Bien 33602 - LAMPE DE BUREAU ISIS 2A MANADE	883,08	0,00	1
06/12/2017	Bien 33603 - TABLEAU BLANC EMAILLE PLANORGA	271,03	0,00	1
06/12/2017	Bien 33604 - PORTEMANTEAU MURAL ALOES MANADE	30,25	0,00	1
06/12/2017	Bien 33609 - 11 LICENCES CREATIVE CLOUD	831,47	0,00	1
06/12/2017	Bien 33610 - 11 LICENCES ACRO PRO	178,07	0,00	1
06/12/2017	Bien 33613 - CHARIOT DE TRANSPORT POUR TABLES	357,72	0,00	1
06/12/2017	Bien 33614 - BUREAU RECTANGULAIRE EPURE HAWORTH	387,23	0,00	1
06/12/2017	Bien 33615 - FAUTEUIL DE TRAVAIL X2965 HAWORTH	311,08	0,00	1
06/12/2017	Bien 33616 - FAUTEUIL DE TRAVAIL FEM HAWORTH	1 223,45	0,00	10
06/12/2017	Bien 33617 - JUMPY FOURGON MBLUEHDI 115 S&S BVM6 CONFORT ES-463-2B	17 038,87	0,00	10
06/12/2017	Bien 33618 - JUMPY FOURGON MBLUEHDI 115 S&S BVM6 CONFORT ES-458-LC	17 038,87	0,00	10
06/12/2017	Bien 33619 - JUMPY FOURGON MBLUEH ER-893-JM	16 898,95	0,00	10
06/12/2017	Bien 33620 - JUMPER CHASSIS DBLE CAB 4-35 L4	28 003,21	0,00	10
06/12/2017	Bien 33621 - RENAULT KANGOO EXPRESS CABAPP EXTRA-LINK ENERGY DCI 110	23 964,00	0,00	10
06/12/2017	Bien 33622 - LOGICIEL CITYWEB : MODULE PARAPHEUR	1 800,00	0,00	2
06/12/2017	Bien 33631 - 190 HORODATEURS	994 680,00	0,00	10
06/12/2017	Etudes - 2E ACPT MISSION SPS / HOTEL DE VILLE	2 920,91	0,00	0
06/12/2017	Etudes - 4E ACPT CO-TR M. OEUVRE / RÉAMÉNAGEMENT PROMENADES	1 548,64	0,00	0
06/12/2017	Etudes - 5E ACPT CO-TR M. OEUVRE / RÉAMÉNAGEMENT PROMENADES	28 222,99	0,00	0
06/12/2017	Etudes - 5E ACPT CO-TR M. OEUVRE / RÉAMÉNAGEMENT PROMENADES	29 097,61	0,00	0
06/12/2017	Etudes - 5E ACPT MAITRISE OEUVRE / RÉAMÉNAGEMENT PROMENADES	39 437,23	0,00	0
07/12/2017	Bien 33623 - JUMPY COMBI TAILLE M BLUEHDI 115 S&S ES-962-LC	27 466,39	0,00	10
07/12/2017	Bien 33624 - 1 DISQUE DUR 4TO POUR LES SERVEUR DES ECOLES	229,00	0,00	1
07/12/2017	Bien 33626 - STORE OPAQUES	1 094,60	0,00	10
07/12/2017	Bien 33627 - CAMERAS ANTI-VANDALE	28 403,17	0,00	4
07/12/2017	Bien 33628 - LOGICIEL DMZ	127 584,76	0,00	2
07/12/2017	Bien 33629 - MATERIEL DMZ	148 931,36	0,00	4
08/12/2017	Bien 33633 - BATONS TELESCOPIQUES	586,32	0,00	1
08/12/2017	Bien 33634 - CLIMATISEUR 3500 W	1 680,00	0,00	10
08/12/2017	Bien 33637 - MOBILIER ADMINISTRATIF DIVERS	5 138,38	0,00	10
08/12/2017	Bien 33638 - ESCABEAU INDUSTRIEL ROULANT 11 MARCHES	1 935,17	0,00	10
08/12/2017	Bien 33639 - RESTAURATION D'OEUVRE D ARTS GRAPHIQUES AVEC ENCADREMENT	2 700,00	0,00	0
08/12/2017	Bien 33640 - RESTAURATION D OEUVRE AXE 2002 - C. LAPIE	18 288,00	0,00	0
08/12/2017	Bien 33641 - RESTAURATION RELIURE DE 4 OUVRAGES DU FDS ANCIEN BIBLIOTHEQU	2 210,39	0,00	0
08/12/2017	Bien 33642 - RESTAURATION TOILES PEINTES A LA DETREMPE D 876 1 20	34 620,66	0,00	0

Modalités et date d'acquisition	Désignation du bien	Valeur d'acquisition (coût historique)	Cumul des amortissements	Durée de l'amortissement
08/12/2017	Bien 33643 - RESTAURATION TEXTILE TOILE PEINTE D 876 1 18	35 264,18	0,00	0
08/12/2017	Bien 33644 - MOBILIER ADMINISTRATIF	3 806,94	0,00	10
11/12/2017	Bien 33645 - LOGICIEL AZURE	5 828,10	0,00	2
11/12/2017	Bien 33646 - ARMOIRE A CLES ELECTRONIQUE	14 880,00	0,00	10
11/12/2017	Etudes - 2E ACPT DIAG STRUCTURE / HOTEL DE VILLE	1 188,00	0,00	0
12/12/2017	Bien 33647 - PL. DE LA REPUBLIQUE + RUE PHILIPPE - PARCELLES	954 458,16	0,00	0
12/12/2017	Bien 33649 - CAMERAS MPX	492,48	0,00	1
12/12/2017	Etudes - 1EA S/ ATMO / STADE DELAUNE	6 847,60	0,00	0
12/12/2017	Etudes - 5EA S/ATMO / STADE DELAUNE	40,01	0,00	0
12/12/2017	Etudes - 5EA S/MOE / MOE / REAMENAGEMENT DU PARVIS DE L HOTEL DE VILLE	32 756,66	0,00	0
12/12/2017	Etudes - 5EA S/MOE / REAMENAGMT PARVIS HOTEL DE VILLE	37 902,04	0,00	0
12/12/2017	Etudes - S/T 4EA S/MOE / REAMENAGMT PARVIS HOTEL DE VILLE	2 400,00	0,00	0
12/12/2017	Frais insertion - ANNONCES INSERTIONS LEGAL	360,00	0,00	0
13/12/2017	Bien 33651 - RIDEAUX OPAQUES	638,68	0,00	10
13/12/2017	Etudes - 1E ACPT CO-TR AMO / GRANDE SALLE EVENEMENTIELLE	2 340,00	0,00	0
13/12/2017	Etudes - 1EA S/SPS / STADE DELAUNE	399,00	0,00	0
13/12/2017	Etudes - 2E ACPT SS-TR ASSIST. FIN / GRANDE SALLE EVENEMENTIELLE	12 672,00	0,00	0
13/12/2017	Etudes - 3E ACPT AMO CONSTRUCTION / GRANDE SALLE EVENEMENTIELLE	12 600,00	0,00	0
13/12/2017	Etudes - 3E ACPT AMO CONSTRUCTION / GRANDE SALLE ÉVENEMENTIELLE	7 644,00	0,00	0
13/12/2017	Etudes - 3E ACPT AMO CONSTRUCTION / GRANDE SALLE ÉVÈNEMENTIELLE	3 168,00	0,00	0
13/12/2017	Etudes - 3E ACPT SS-TR ASSIST. FIN / GRANDE SALLE EVENEMENTIELLE	8 640,00	0,00	0
13/12/2017	Etudes - 4E ACPT AMO CONSTRUCTION / GRANDE SALLE ÉVENEMENTIELLE	11 016,00	0,00	0
13/12/2017	Etudes - 5E ACPT M. OEUVRE / MUSEE DES BEAUX ARTS	2 679,94	0,00	0
14/12/2017	Bien 33653 - CAMERAS VSU - PHASE 2	162 817,14	0,00	4
14/12/2017	Bien 33654 - BORNES WIFI	66 314,46	0,00	4
15/12/2017	Bien 33655 - CHARIOTS POUR LE TRANSPORT DE FLEURS DANS LES CIMETIERES	2 358,00	0,00	10
15/12/2017	Bien 33656 - ETABLI ET ACCESSOIRE POUR LES PRESTATIONS AUDIO VISUEL	0,00	0,00	1
15/12/2017	Bien 33657 - 3 RIDEAUX OPAQUES	579,64	0,00	10
15/12/2017	Etudes - 2E ACPT MISSION OPC / PROJET URBAIN CENTRE GARE	26 217,60	0,00	0
15/12/2017	Etudes - ACCOMPAGNEMT CONSULTATION / VESTIGES PLACE BOULINGRIN	11 220,00	0,00	0
15/12/2017	Etudes - DIVERSES ÉTUDES / PROJET URBAIN CENTRE GARE	66 846,00	0,00	0
15/12/2017	Etudes - ETUDE FAISABILITÉ / IMPLANTATION PARKING SILO PROMENADES	11 760,00	0,00	0
15/12/2017	Etudes - ETUDES D'IMPACT / PROJET URBAIN CENTRE GARE	1 227,96	0,00	0
15/12/2017	Etudes - ETUDE SECURITÉ TRAMWAY / PROJET URBAIN CENTRE GARE	9 360,00	0,00	0
15/12/2017	Etudes - ETUDES REGLEMENTAIRES / PROJET URBAIN CENTRE GARE	3 072,00	0,00	0
15/12/2017	Etudes - ETUDE SURETÉ ET SECURITÉ / PROJET URBAIN CENTRE GARE	15 120,00	0,00	0
15/12/2017	Etudes - LEVÉES TOPOGRAPHIQUES / REAMENAGEMENT PROMENADES	11 030,40	0,00	0
15/12/2017	Etudes - MAJ VUE PERSPECTIVE / PROJET SERNAM BOULINGRIN	1 800,00	0,00	0
15/12/2017	Etudes - MISSION D'ARCHITECTURE / SECTEUR RIVES DE VESLE	4 310,40	0,00	0



Modalités et date d'acquisition	Désignation du bien	Valeur d'acquisition (coût historique)	Cumul des amortissements	Durée de l'amortissement
15/12/2017	Etudes - REPRISE CHIFFRAGE / SERNAM	5 259,60	0,00	0
18/12/2017	Bien 33658 - DEBOUCHEUR VAL 25 V1	163,38	0,00	1
18/12/2017	Bien 33659 - PERFORATEUR 3 BATT.4AH + L-BOXX	835,58	0,00	10
18/12/2017	Bien 33660 - STORES VENITIENS	364,07	0,00	1
18/12/2017	Bien 33661 - TABLE REGLABLE PMR 111X70	637,75	0,00	10
18/12/2017	Etudes - ELABORATION D'UN CPAUP / PROJET URBAIN CENTRE GARE	45 780,00	0,00	0
18/12/2017	Etudes - ETUDE REGLEMENTAIRE / PROJET URBAIN CENTRE GARE	2 520,00	0,00	0
19/12/2017	Etudes - MODELISATION PIETONS / PROJET URBAIN CENTRE GARE	18 177,60	0,00	0
19/12/2017	Etudes - REALISATION CCCT / PROJET URBAIN CENTRE GARE	28 091,40	0,00	0
20/12/2017	Bien 33666 - LOGICIEL INFORMATISATION DES REGIES	0,00	0,00	1
20/12/2017	Etudes - 2EA S/ETUDE GÉOTECHNIQUE / REAMENAGEMENT PROMENADES	1 800,00	0,00	0
21/12/2017	Etudes - RÉVIS° / ELABORAT° CPAUP / PROJET URBAIN CENTRE GARE	11 298,83	0,00	0
21/12/2017	Etudes - RÉVIS° / ETUDES REGLEMENT / PROJET URBAIN CENTRE GARE	7 009,62	0,00	0
21/12/2017	Etudes - RÉVISION / MISS° PILOTAGE / PROJET URBAIN CENTRE GARE	2 229,06	0,00	0
22/12/2017	Bien 33669 - OS 3.36 - INSTALLATION CAMERAS	6 480,91	0,00	4
22/12/2017	Bien 33670 - OS 3.6 INSTALLATION CAMERAS 133,134,136, 137	23 081,74	0,00	4
27/12/2017	Bien 33671 - RESTAURATION OEUVRES D'ART	6 912,00	0,00	0
27/12/2017	Bien 33672 - BUREAU BOISERIE DEPOSE	3 240,00	0,00	0
27/12/2017	Bien 33673 - ETUDE POUR PALANQUIN	4 980,00	0,00	0
27/12/2017	Bien 33674 - PROTECTION TABLEAUX	1 224,00	0,00	0
28/12/2017	Bien 33675 - RBSMT TVX JUPITER	113 119,48	0,00	15
29/12/2017	Bien 32736 - MATERIEL POUR TRAVAUX RESEAU WIFI LIBRE	5 947,56	0,00	4
31/12/2017	Bien 33677 - OEUVRES EGLISE ST MAURICE	3 084,00	0,00	0
Acquisitions à titre gratuit				
Mise à disposition				
Affectation				
Mises en concession ou affermage				
Divers				
<b>TOTAL GENERAL</b>		<b>20 441 677,96</b>	<b>0,00</b>	

<b>IV – ANNEXES</b>	<b>IV</b>
<b>ELEMENTS DU BILAN</b>	
<b>VARIATION DU PATRIMOINE (article R. 2313-3 du CGCT) – SORTIES</b>	<b>A10.2</b>

**A10.2 – ETAT DES SORTIES DES BIENS D'IMMOBILISATIONS**

Modalités et date de sortie	Désignation du bien	Valeur d'acquisition (coût historique)	Durée de l'amort.	Cumul des amort. antérieurs	Valeur nette comptable au jour de la cession	Prix de cession	Plus ou moins values
Cessions à titre onéreux							
23/01/2017	Bien 32511 - 58 RUE BACQUENOIS - MAISON	92 231,00	0	0,00	92 231,00	135 000,00	42 769,00
23/01/2017	Bien 32513 - RUE DU DR SCHWEITZER - PARCELLE	40,00	0	0,00	40,00	66 304,00	66 264,00
08/03/2017	Bien 15393 - TELEVISEUR PHILIPS LCD 26PF5321- REF. 1316285A	806,23	10	806,23	0,00	51,00	51,00
08/03/2017	Bien 18723 - MACHINE A SIGNER BUREAU DE MADAME LA MAIRE	7 951,01	5	7 951,01	0,00	777,00	777,00
09/03/2017	Bien 32561 - 160 RUE D ESTIENNE D ORVES - PARCELLE	1,00	0	0,00	1,00	100 001,00	100 000,00
20/03/2017	Bien 32510 - 40-42 RUE CHANZY - ENSEMBLE IMMOBILIER	1,00	0	0,00	1,00	197 188,51	197 187,51
30/03/2017	Bien 18646 - 1 TONDEUSE TORO	66 259,00	10	59 625,00	6 634,00	6 635,00	1,00
06/04/2017	Bien 23403 - CITROEN JUMPY CF10L L1HI DIESEL SERIE VF7XS9HUCAZ068082	16 896,45	8	12 672,00	4 224,45	7 803,66	3 579,21
04/05/2017	Bien 12488 - ARMOIRES CAISSONS SIEGES TABLE ANTENNE NEUVILLETTE	2 571,48	10	2 571,48	0,00	221,00	221,00
04/05/2017	Bien 1425 - CAISSON ARCATO HB NOIR	435,95	10	435,95	0,00	15,00	15,00
04/05/2017	Bien 1438 - ENSEMBLE BUREAU ATAL	1 296,96	10	1 296,96	0,00	91,10	91,10
04/05/2017	Bien 1461 - ENSEMBLE BUREAU KNOLL	1 564,26	10	1 564,26	0,00	20,00	20,00
04/05/2017	Bien 1471 - BUREAU PERFORMER DECO GRIS	1 076,17	10	1 076,17	0,00	51,06	51,06
04/05/2017	Bien 16204 - RENAULT MASTER 8 CV 3 PLACES SERIE VF1UDCWG637008187	24 919,60	8	24 919,60	0,00	5 932,50	5 932,50
04/05/2017	Bien 16381 - RENAULT TWINGO GPL 4CV 4PL PKA12G SERIE VF1CO6GN537005663	8 516,43	8	8 516,43	0,00	1 102,50	1 102,50
04/05/2017	Bien 16552 - RENAULT KANGOO EXPRES 1.5 DC1 70 6 CV SERIE VF1FC1EAF375521	12 072,90	10	12 072,90	0,00	2 887,50	2 887,50
04/05/2017	Bien 16675 - CITROEN C1 PACK10 ESS 3P 4CV 4PL SERIE VF7PMCFCAC89127697	8 269,50	8	8 269,50	0,00	1 197,00	1 197,00
04/05/2017	Bien 16778 - MOBILIER POUR AMENAGEMENT INTERIEUR - KIT TIROIR KIT CASIER	1 359,04	10	1 359,04	0,00	0,00	0,00
04/05/2017	Bien 18698 - CITROEN JUMPER CHASSIS CABINE 7CV 7PL S. VF7YCAMHC11395324	35 186,08	8	35 186,08	0,00	4 109,70	4 109,70
04/05/2017	Bien 19258 - RENAULT KANGOO EXPRESS GPL 7 CV SERIE VF1FC4AAF38694158	11 599,29	8	11 599,29	0,00	1 950,00	1 950,00
04/05/2017	Bien 19804 - RENAULT MASTER CHASSIS DOUBLE CABINE+BENNE ALU+RIDELLES 8 CV	30 426,24	8	30 426,24	0,00	6 836,00	6 836,00
04/05/2017	Bien 2545 - ARMOIRE VESTIAIRE PENDERIE	441,25	10	441,25	0,00	21,00	21,00
04/05/2017	Bien 3002 - 15 TABLES ET 120 CHAISES	6 839,35	10	6 839,35	0,00	176,00	176,00

VILLE DE REIMS - BUDGET PRINCIPAL - CA - 2017

Modalités et date de sortie	Désignation du bien	Valeur d'acquisition (coût historique)	Durée de l'amort.	Cumul des amort. antérieurs	Valeur nette comptable au jour de la cession	Prix de cession	Plus ou moins values
04/05/2017	Bien 9368 - RENAULT TWINGO ESSENCE 4 CV 4 PL SERIE VF1CO68A527764949	7 840,00	5	7 840,00	0,00	2 000,00	2 000,00
04/05/2017	Bien 966 - ARMOIRE FORTE	1 821,47	10	1 821,47	0,00	300,00	300,00
15/05/2017	Bien 32794 - RUE JEAN D AULAN - PARCELLE	1,00	0	0,00	1,00	96 745,00	96 744,00
15/06/2017	Bien 20218 - 3/5 RUE ROSSET - DOMAINE PRIVE - BATIMENT	24 281,97	0	0,00	24 281,97	63 401,78	39 119,81
15/06/2017	Bien 32739 - 3-5 RUE ROSSET - ENS. IMMOBILIER	109 763,00	0	0,00	109 763,00	286 598,22	176 835,22
16/06/2017	Bien 16743 - ACQU. 10,12,14,16 RUE DU LIEUTENANT HERDUIN A LA CAR	274 460,50	0	0,00	274 460,50	198 564,32	-75 896,18
16/06/2017	Bien 25080 - 10 A 16 RUE LT HERDUIN-IMMEUBLE-BATIMENT	71 095,67	0	0,00	71 095,67	51 435,68	-19 659,99
16/06/2017	Bien 32883 - RUE SANTOS DUMONT - PARCELLES	51 530,60	0	0,00	51 530,60	101 640,00	50 109,40
22/06/2017	Bien 12605 - RENAULT KANGOO EXPRESS GPL 7CV 2PL SERIE VF1FC4AAF32994688	11 853,51	5	11 853,51	0,00	1 575,00	1 575,00
22/06/2017	Bien 13450 - RENAULT KANGOO EXPRESS GPL 7 CV 2PL SERIE VF1FC4AAF34309060	11 643,01	5	11 643,01	0,00	1 575,00	1 575,00
22/06/2017	Bien 18617 - CITROEN C1 3 CV GASOIL 5P HDI	9 040,10	8	9 040,10	0,00	2 025,00	2 025,00
22/06/2017	Bien 18740 - DESHERBEUR THERMIQUE RABAUD	992,68	10	891,00	101,68	2 501,00	2 399,32
22/06/2017	Bien 9479 - RENAULT KANGOO EXPR GPL 7 CV 2 PL SERIE VF1FC4AAF28007142	11 993,01	5	11 993,01	0,00	1 102,50	1 102,50
03/07/2017	Bien 32977 - RUE DE BETHENY LA NEUVILLETTE - REIMS	1,00	0	0,00	1,00	31 920,00	31 919,00
19/07/2017	Bien 12552 - TONDEUSE AUTOPORTEE 1,52M 25CH	22 219,40	10	22 219,40	0,00	3 500,00	3 500,00
19/07/2017	Bien 15806 - CITROEN JUMPY 1.9 DIESEL 7 CV SERIE VF7BZWJYB86325474	14 223,40	8	14 223,40	0,00	3 882,32	3 882,32
19/07/2017	Bien 20453 - AEROGOMMEUR - APPAREIL ANTI GRAFFITI	3 573,53	10	2 856,00	717,53	4 500,00	3 782,47
19/07/2017	Bien 26708 - RAMPE DE SIGNALISATION PM SANS PRISE DE TOIT	1 352,68	8	845,00	507,68	507,68	0,00
20/07/2017	Bien 27645 - PL. MOZART-ALL. BACH-ALL. BEETHOVEN-RUE BERLIOZ-RUE RAVEL-BD	9 972,08	0	0,00	9 972,08	73 563,00	63 590,92
20/07/2017	Bien 32130 - ALLEE BEETHOVEN - PARCELLES	11 033,57	0	0,00	11 033,57	81 406,00	70 372,43
20/07/2017	Bien 33022 - 6 RUE BERLIOZ - PARCELLE	4,00	0	0,00	4,00	31,00	27,00
29/08/2017	Bien 23584 - 66B RUE DE LOUVOIS - BATIMENT - MAD CCAS	89 943,28	0	0,00	89 943,28	179 998,00	90 054,72
29/08/2017	Bien 32967 - 66 BIS RUE DE LOUVOIS - IMMEUBLE	1,00	0	0,00	1,00	2,00	1,00
12/09/2017	Bien 33174 - LA FOSSE A FROMAGE - TERRAINS	1,00	0	0,00	1,00	5 874,75	5 873,75
28/09/2017	Bien 33230 - LDT LA GDE CANETIERE - PARCELLE	404,00	0	0,00	404,00	35 298,00	34 894,00
17/11/2017	Bien 12438 - 1 TONDEUSE AUTOPORTEE	19 722,76	10	19 722,76	0,00	5 355,01	5 355,01
17/11/2017	Bien 12873 - AUTO LAVEUR MONO 140B-550L/H-140°C-3.2KW	2 403,96	10	2 403,96	0,00	645,00	645,00
17/11/2017	Bien 13082 - RENAULT TWINGO GEN12G 60 4 CV GPL SERIE VF1CO6GN533643861	8 848,23	5	8 848,23	0,00	974,00	974,00

Modalités et date de sortie	Désignation du bien	Valeur d'acquisition (coût historique)	Durée de l'amort.	Cumul des amort. antérieurs	Valeur nette comptable au jour de la cession	Prix de cession	Plus ou moins values
17/11/2017	Bien 13767 - RENAULT MASCOT 120.65 CHASSIS CABINE+BENNE+GRUE	53 187,44	5	53 187,44	0,00	5 880,01	5 880,01
17/11/2017	Bien 14424 - 2 TONDEUSES AUTOPORTEES	10 013,99	10	10 013,99	0,00	2 625,00	2 625,00
17/11/2017	Bien 1580 - BALANCE BCT 330 SCF POUR PESER LES COLIS	4 268,61	10	4 268,61	0,00	130,00	130,00
17/11/2017	Bien 22392 - COMPRESSEUR VRK 200AE REF 9202	26 099,11	10	18 263,00	7 836,11	1 491,00	-6 345,11
17/11/2017	Bien 25782 - FAUTEUIL DE TRAVAIL A175	3 605,22	10	1 800,00	1 805,22	129,99	-1 675,23
17/11/2017	Bien 27492 - REFRIGERATEUR INOX PRO	973,06	10	388,00	585,06	200,00	-385,06
17/11/2017	Bien 27493 - CONGELATEUR INOX PRO	983,59	10	392,00	591,59	150,00	-441,59
17/11/2017	Bien 8740 - MEUBLE TIROIR VITRINE 1 SERRURE, 1 ETAGERE, 2 PORTES+ SERRUR	2 388,87	10	2 388,87	0,00	215,45	215,45
17/11/2017	Bien 8754 - MEUBLE COMPTOIR (1 ETAGERE, 2 PORTES, SERRURE SATINEE NOIRE)	1 608,52	10	1 608,52	0,00	215,45	215,45
30/11/2017	Bien 33539 - 55 RUE RICHELIEU - PARCELLE	1,00	0	0,00	1,00	36,00	35,00
05/12/2017	Bien 27874 - 10 RUE GOIOT - IMMEUBLE	1 915 404,11	0	0,00	1 915 404,11	799 491,61	-1 115 912,50
05/12/2017	Bien 28501 - 18 RUE GOIOT - IMMEUBLE	1 217,98	0	0,00	1 217,98	508,39	-709,59
07/12/2017	Bien 33595 - 13 RUE JOBERT LUCAS - PARCELLE	1,00	0	0,00	1,00	30 000,00	29 999,00
13/12/2017	Bien 22029 - LOGEMENTS - 33 RUE DELBOURG - BATIMENT	14 976,02	0	0,00	14 976,02	749 949,92	734 973,90
13/12/2017	Bien 33648 - 33-35 RUE DU PETIT DELBOURG - IMMEUBLE	1,00	0	0,00	1,00	50,08	49,08
15/12/2017	Bien 27298 - 179 RUE PV COUTURIER - MAISON	125 390,16	0	0,00	125 390,16	86 000,00	-39 390,16
20/12/2017	Bien 10958 - LOT DE 4 VITRINES EXPOSITION OSSATURE ALU ET VERRE	9 900,00	10	9 900,00	0,00	95,13	95,13
20/12/2017	Bien 12602 - RENAULT TWINGO GEN12 - 75 E3 5 CV SERIE VF1CO6W0532935783	8 001,23	5	8 001,23	0,00	1 598,63	1 598,63
20/12/2017	Bien 12832 - RENAULT TWINGO GENERARTION 1.2 GOL 60 - 4CV -4PL TYPE CO6GN5	8 809,73	5	8 809,73	0,00	1 218,00	1 218,00
20/12/2017	Bien 12833 - RENAULT TWINGO GPL 4 CV 4 PL GEN12 SERIE CO6GN5	8 809,73	5	8 809,73	0,00	1 391,26	1 391,26
20/12/2017	Bien 13869 - 1 BUREAU	269,81	1	269,81	0,00	30,00	30,00
20/12/2017	Bien 15911 - CITROEN C1 PACK10 ESS3P 4CV SERIE VF7PMCFC89106054	8 184,50	8	8 184,50	0,00	2 436,00	2 436,00
20/12/2017	Bien 18647 - 1 TONDEUSE AUTOPORTEE KUBOTA	16 737,00	10	15 057,00	1 680,00	4 001,00	2 321,00
20/12/2017	Bien 21971 - 1 SOUFFLEUR THERMIQUE	3 097,64	10	2 163,00	934,64	1 000,00	65,36
20/12/2017	Bien 24566 - CITROEN C1 CONFORT 1.0i3P 4 CV SERIE VF7PMCFB489595656	7 275,80	8	4 545,00	2 730,80	2 688,00	-42,80
20/12/2017	Bien 32942 - EX PEPINIERE FARMAN - BATIMENT	2 665 373,64	20	0,00	2 665 373,64	600 000,00	-2 065 373,64
<b>Cessions à titre gratuit</b>							
01/12/2017	Bien 33676 - AV. PRES. KENNEDY - PARCELLES	2 658,00	0	0,00	2 658,00	350 000,00	347 342,00
04/12/2017	Bien 30631 - SITE SERNAM - ENSEMBLE IMMOBILIER	4 900 668,50	0	0,00	4 900 668,50	4 900 668,50	0,00

Modalités et date de sortie	Désignation du bien	Valeur d'acquisition (coût historique)	Durée de l'amort.	Cumul des amort. antérieurs	Valeur nette comptable au jour de la cession	Prix de cession	Plus ou moins values
Mise à disposition							
Affectation							
Mises en concession ou affermage							
Mise à la réforme							
05/10/2017	Bien 23038 - SUBV DIVERS <150	645 929,45	5	645 929,45	0,00	0,00	0,00
05/10/2017	Bien 23040 - SUBV DIVERS <150	88 000,00	5	88 000,00	0,00	0,00	0,00
05/10/2017	Bien 23210 - SUBV EQUIP >150	150 979,00	5	150 979,00	0,00	0,00	0,00
05/10/2017	Bien 23299 - SUBV EQUIP >150 000	200 000,00	5	200 000,00	0,00	0,00	0,00
05/10/2017	Bien 23430 - SUBV EQUIP>150	92 415,00	5	92 415,00	0,00	0,00	0,00
05/10/2017	Bien 23492 - SUBV EQUIP >150	194 000,00	5	194 000,00	0,00	0,00	0,00
05/10/2017	Bien 23554 - SUBV EQUIP >150	299 310,00	5	299 310,00	0,00	0,00	0,00
05/10/2017	Bien 23738 - SUBV EQUIP<150	89 236,16	5	89 236,16	0,00	0,00	0,00
05/10/2017	Bien 23852 - SUBV EQUIP <150	65 000,00	5	65 000,00	0,00	0,00	0,00
05/10/2017	Bien 24114 - SUBV EQUIP <150	135 000,00	5	135 000,00	0,00	0,00	0,00
05/10/2017	Bien 24289 - SUBVENTION EQUIP<150	150 000,00	5	150 000,00	0,00	0,00	0,00
05/10/2017	Bien 24448 - SUBV D'EQUIPEMENT ESAD-TRANSFERT BIENS DE LA VILLE	260 874,20	5	260 874,20	0,00	0,00	0,00
21/11/2017	Bien 10118 - ECRANS + SCANNERS + IMPRIMANTES COULEUR + GRAVEURS	110,48	4	110,48	0,00	0,00	0,00
21/11/2017	Bien 10353 - 2 GRAVEURS 7 IMPRIMANTES 10 CLAVIERS 10 SOURIS 3 HP 8 ECRANS	211,11	4	211,11	0,00	0,00	0,00
21/11/2017	Bien 10380 - IMPRIMANTE, ECRAN, MICRO	377,53	4	377,53	0,00	0,00	0,00
21/11/2017	Bien 10478 - MATERIEL INFORMATIQUE POUR LES ECOLES	783,28	4	783,28	0,00	0,00	0,00
21/11/2017	Bien 10595 - MATERIEL INFORMATIQUE	1 951,17	4	1 951,17	0,00	0,00	0,00
21/11/2017	Bien 10668 - MATERIEL INFORMATIQUE	372,23	4	372,23	0,00	0,00	0,00
21/11/2017	Bien 10893 - MATERIEL INFORMATIQUE POUR LES ECOLES	1 199,20	4	1 199,20	0,00	0,00	0,00
21/11/2017	Bien 11065 - MAT. INFORMATIQUE	633,76	4	633,76	0,00	0,00	0,00
21/11/2017	Bien 11077 - MICRO NEC POWERMATE	605,28	4	605,28	0,00	0,00	0,00
21/11/2017	Bien 11452 - MATERIEL INFORMATIQUE	357,31	4	357,31	0,00	0,00	0,00
21/11/2017	Bien 11453 - MATERIEL INFORMATIQUE	2 869,45	4	2 869,45	0,00	0,00	0,00
21/11/2017	Bien 11496 - MATERIEL INFORMATIQUE DIVERS	1 026,73	4	1 026,73	0,00	0,00	0,00
21/11/2017	Bien 11546 - MATERIEL INFORMATIQUE DES ECOLES	2 441,03	4	2 441,03	0,00	0,00	0,00
21/11/2017	Bien 11768 - MATERIEL INFORMATIQUE ECOLES	406,34	4	406,34	0,00	0,00	0,00
21/11/2017	Bien 11811 - MATERIEL INFORMATIQUE POUR LES ECOLES	531,92	4	531,92	0,00	0,00	0,00
21/11/2017	Bien 11853 - MATERIEL INFORMATIQUE POUR LES ECOLES	886,27	4	886,27	0,00	0,00	0,00
21/11/2017	Bien 12079 - MAT INFORMATIQUE	1 478,26	10	1 478,26	0,00	0,00	0,00
21/11/2017	Bien 12335 - 13 IMPRIMANTES	1 232,69	1	1 232,69	0,00	0,00	0,00
21/11/2017	Bien 12479 - IMPRIMANTES BROTHER HL 5150D	306,18	1	306,18	0,00	0,00	0,00

Modalités et date de sortie	Désignation du bien	Valeur d'acquisition (coût historique)	Durée de l'amort.	Cumul des amort. antérieurs	Valeur nette comptable au jour de la cession	Prix de cession	Plus ou moins values
21/11/2017	Bien 12556 - 101 ECRANS 17 - MATERIEL INFORMATIQUE DES ECOLES	584,27	1	584,27	0,00	0,00	0,00
21/11/2017	Bien 12665 - ECRANS 17 VIEWSONIC	1 483,23	1	1 483,23	0,00	0,00	0,00
21/11/2017	Bien 12672 - 1 IMPRIMANTE HL5150D	306,18	1	306,18	0,00	0,00	0,00
21/11/2017	Bien 12675 - 20 IMPRIMANTES CANON COULEUR JET ENCRE	446,60	1	446,60	0,00	0,00	0,00
21/11/2017	Bien 12676 - 10 IMPRIMANTES HL5140	1 919,82	1	1 919,82	0,00	0,00	0,00
21/11/2017	Bien 12689 - SCANNERS HP	811,25	1	811,25	0,00	0,00	0,00
21/11/2017	Bien 12754 - 3 ECRANS 17 PLATS	370,44	4	370,44	0,00	0,00	0,00
21/11/2017	Bien 12757 - 1 SCANNER HP 5590	405,62	1	405,62	0,00	0,00	0,00
21/11/2017	Bien 12765 - ECRANS 17' PLAT	1 854,04	1	1 854,04	0,00	0,00	0,00
21/11/2017	Bien 12766 - 38 IMPRIMANTES HL5150D	612,35	1	612,35	0,00	0,00	0,00
21/11/2017	Bien 12779 - SCANNER FUJITSU	1 779,65	4	1 779,65	0,00	0,00	0,00
21/11/2017	Bien 12974 - 19 ECRANS 17'	406,69	1	406,69	0,00	0,00	0,00
21/11/2017	Bien 13037 - 1 SCANNER	584,85	4	584,85	0,00	0,00	0,00
21/11/2017	Bien 13040 - 24 IMPRIMANTES HP 5740	97,87	1	97,87	0,00	0,00	0,00
21/11/2017	Bien 13045 - IMPRIMANTES BROTHER HL 5150D	306,18	1	306,18	0,00	0,00	0,00
21/11/2017	Bien 13088 - 5 IMPRIMANTE HL5150D	612,35	1	612,35	0,00	0,00	0,00
21/11/2017	Bien 13143 - 6 IMPRIMANTES HL5140	1 152,47	1	1 152,47	0,00	0,00	0,00
21/11/2017	Bien 13145 - 6 IMPRIMANTES CANON	510,69	1	510,69	0,00	0,00	0,00
21/11/2017	Bien 13184 - 7 STATIONS VL 6 - EDUC	794,14	4	794,14	0,00	0,00	0,00
21/11/2017	Bien 13319 - SCANNER + IMPRIMANTE POUR PHOTOS	42,61	1	42,61	0,00	0,00	0,00
21/11/2017	Bien 13320 - IMPRIMANTE HL5150D	2 449,41	1	2 449,41	0,00	0,00	0,00
21/11/2017	Bien 13515 - ECRAN 17'	876,40	1	876,40	0,00	0,00	0,00
21/11/2017	Bien 13517 - IMPRIMANTE HL5150D	918,53	1	918,53	0,00	0,00	0,00
21/11/2017	Bien 14188 - IMPRIMANTES CANON PIXMA	2 231,86	1	2 231,86	0,00	0,00	0,00
21/11/2017	Bien 14191 - ECRANS 17'	1 313,69	4	1 313,69	0,00	0,00	0,00
21/11/2017	Bien 14209 - IMPRIMANTE HP	110,67	1	110,67	0,00	0,00	0,00
21/11/2017	Bien 14217 - ECRANS 17'	897,00	1	897,00	0,00	0,00	0,00
21/11/2017	Bien 14338 - IMPRIMANTES PIXMA CANON	560,78	1	560,78	0,00	0,00	0,00
21/11/2017	Bien 14378 - SCANNER HP 5590P	389,90	1	389,90	0,00	0,00	0,00
21/11/2017	Bien 14407 - IMPRIMANTE CANON PIXMA	280,39	1	280,39	0,00	0,00	0,00
21/11/2017	Bien 14435 - IMPRIMANTE HL5150DN	306,18	1	306,18	0,00	0,00	0,00
21/11/2017	Bien 14437 - SCANNER HP	389,89	1	389,89	0,00	0,00	0,00
21/11/2017	Bien 14521 - IMPRIMANTE CANON PIXMA	982,21	1	982,21	0,00	0,00	0,00
21/11/2017	Bien 14531 - IMPRIMANTE HP	332,00	1	332,00	0,00	0,00	0,00
21/11/2017	Bien 14538 - IMPRIMANTE HL5250DN	306,18	1	306,18	0,00	0,00	0,00
21/11/2017	Bien 14700 - IMPRIMANTE CANON JET D'ENCRE PIXMA IP4200	1 542,15	1	1 542,15	0,00	0,00	0,00
21/11/2017	Bien 14761 - IMPRIMANTE HL5250DN	306,18	1	306,18	0,00	0,00	0,00
21/11/2017	Bien 14784 - IMPRIMANTE PIXMA	841,17	1	841,17	0,00	0,00	0,00
21/11/2017	Bien 14825 - IMPRIMANTE HL5250DN	306,18	1	306,18	0,00	0,00	0,00

Modalités et date de sortie	Désignation du bien	Valeur d'acquisition (coût historique)	Durée de l'amort.	Cumul des amort. antérieurs	Valeur nette comptable au jour de la cession	Prix de cession	Plus ou moins values
21/11/2017	Bien 15083 - ECRAN SAMSUNG 17 POUCES	159,22	1	159,22	0,00	0,00	0,00
21/11/2017	Bien 15084 - JET D'ENCRE CANON PIXMA	981,37	1	981,37	0,00	0,00	0,00
21/11/2017	Bien 15175 - LASER BROTHER	3 061,76	1	3 061,76	0,00	0,00	0,00
21/11/2017	Bien 15260 - IMPRIMANTE LASER BROTHER	306,18	5	306,18	0,00	0,00	0,00
21/11/2017	Bien 15264 - ECRAN 19" VIEWSONIC	310,96	1	310,96	0,00	0,00	0,00
21/11/2017	Bien 15315 - ECRAN 17" VIEWSONIC	251,16	1	251,16	0,00	0,00	0,00
21/11/2017	Bien 15496 - ECRAN 19" VIEWSONIC	310,96	1	310,96	0,00	0,00	0,00
21/11/2017	Bien 16327 - PC POWERMATE VL360	912,55	4	912,55	0,00	0,00	0,00
21/11/2017	Bien 16329 - IMPRIMANTES BROTHER	612,35	1	612,35	0,00	0,00	0,00
21/11/2017	Bien 16334 - IMPRIMANTE CANON PIXMA IP4300	846,77	1	846,77	0,00	0,00	0,00
21/11/2017	Bien 16395 - LASER BROTHER HL5250 DN	1 224,70	1	1 224,70	0,00	0,00	0,00
21/11/2017	Bien 16400 - STATION BUREAUTIQUE/NEC/POWERMATE VL360	3 650,19	4	3 650,19	0,00	0,00	0,00
21/11/2017	Bien 16402 - JET D'ENCRE CANON PIXMA IP4300	846,77	1	846,77	0,00	0,00	0,00
21/11/2017	Bien 16525 - STATION BUREAUTIQUE NEC POWERMATE VL360	1 462,95	4	1 462,95	0,00	0,00	0,00
21/11/2017	Bien 16526 - ECRAN 17 POUCES VIEWSONIC VG 730M	742,48	1	742,48	0,00	0,00	0,00
21/11/2017	Bien 16546 - STATION BUREAUTIQUE NEC POWERMATE VL360	1 703,10	4	1 703,10	0,00	0,00	0,00
21/11/2017	Bien 16547 - ECRANS 17 POUCES VIEWSONIC VG730M	1 004,64	1	1 004,64	0,00	0,00	0,00
21/11/2017	Bien 16588 - STATION BUREAUTIQUE NEC POWERMATE VL360	851,55	4	851,55	0,00	0,00	0,00
21/11/2017	Bien 16590 - 17 POUCES VIEWSONIC VG730M	251,16	1	251,16	0,00	0,00	0,00
21/11/2017	Bien 16666 - IMPRIMANTE CANON PIXMA IP4300	564,51	1	564,51	0,00	0,00	0,00
21/11/2017	Bien 16667 - ECRAN 17" SAMSUNG 793DF	477,67	1	477,67	0,00	0,00	0,00
21/11/2017	Bien 16668 - STATION BUREAUTIQUE NEC VL260	12,25	4	12,25	0,00	0,00	0,00
21/11/2017	Bien 16788 - STATION BUREAUTIQUE NEC POWERMATE VL360	998,12	1	998,12	0,00	0,00	0,00
21/11/2017	Bien 16789 - ECRAN 17" VIEWSONIC VG730M	1 135,74	1	1 135,74	0,00	0,00	0,00
21/11/2017	Bien 16801 - IMPRIMANTE JET D'ENCRE CANON PIXMA IP4300	282,26	1	282,26	0,00	0,00	0,00
21/11/2017	Bien 16802 - LASER BROTHER HL5250DN	306,18	1	306,18	0,00	0,00	0,00
21/11/2017	Bien 16859 - IMPRIMANTE CANON PIXMA IP4300	1 693,54	1	1 693,54	0,00	0,00	0,00
21/11/2017	Bien 16860 - ECRAN 17" VIEWSONIC E70FSB	270,61	1	270,61	0,00	0,00	0,00
21/11/2017	Bien 17088 - ECRANS 17" VIEWSONIC VG730M	1 506,96	1	1 506,96	0,00	0,00	0,00
21/11/2017	Bien 17288 - IMPRIMANTES PIXMA IP4300	705,64	1	705,64	0,00	0,00	0,00
21/11/2017	Bien 17354 - ECRANS VIEWSONIC VG730M	3 265,08	1	3 265,08	0,00	0,00	0,00

Modalités et date de sortie	Désignation du bien	Valeur d'acquisition (coût historique)	Durée de l'amort.	Cumul des amort. antérieurs	Valeur nette comptable au jour de la cession	Prix de cession	Plus ou moins values
21/11/2017	Bien 17813 - STATIONS BUREAUTIQUES NEC VL 370 2 GO	11 921,73	5	11 921,73	0,00	0,00	0,00
21/11/2017	Bien 17821 - IMPRIMANTES BROTHER HL 5250 DN	306,18	1	306,18	0,00	0,00	0,00
21/11/2017	Bien 17860 - ORDINATEURS UNITES CENTRALES VL370	16 179,49	4	16 179,49	0,00	0,00	0,00
21/11/2017	Bien 17862 - IMPRIMANTES ECOLES	705,64	1	705,64	0,00	0,00	0,00
21/11/2017	Bien 17874 - IMPRIMANTES ECOLES CANON PIXMA IP4300	564,51	1	564,51	0,00	0,00	0,00
21/11/2017	Bien 17875 - IMPRIMANTES ECOLES BROTHER HL 5250DN	612,35	1	612,35	0,00	0,00	0,00
21/11/2017	Bien 18117 - IMPRIMANTE LASER HL5250DN	306,18	1	306,18	0,00	0,00	0,00
21/11/2017	Bien 18242 - STATION VL370	11 921,73	4	11 921,73	0,00	0,00	0,00
21/11/2017	Bien 18259 - IMPRIMANTES HL5250DN	612,35	1	612,35	0,00	0,00	0,00
21/11/2017	Bien 18275 - ORDINATEURS PORTABLES FUJITSU E8310	2 122,90	4	2 122,90	0,00	0,00	0,00
21/11/2017	Bien 18311 - ECRANS VIEWSONIC VG910S	285,61	1	285,61	0,00	0,00	0,00
21/11/2017	Bien 18317 - ORDINATEURS PORTABLES FUJITSU E8310	2 122,90	4	2 122,90	0,00	0,00	0,00
21/11/2017	Bien 18401 - STATIONS BUREAUTIQUE ECOLES	8 606,92	4	8 606,92	0,00	0,00	0,00
21/11/2017	Bien 18425 - IMPRIMANTES HL5250DN	612,35	1	612,35	0,00	0,00	0,00
21/11/2017	Bien 18483 - ORDINATEURS VL280 PENTIUM 1GO (POUR LES ECOLES)	1 215,14	4	1 215,14	0,00	0,00	0,00
21/11/2017	Bien 18489 - STATION BUREAUTIQUE VL370 2GO GRAVEUR DVD	13 624,83	4	13 624,83	0,00	0,00	0,00
21/11/2017	Bien 18491 - ECRAN VG930M	310,96	1	310,96	0,00	0,00	0,00
21/11/2017	Bien 18492 - PORTABLE VERSA M370 INTEL CORE 2 DUO	7 050,42	4	7 050,42	0,00	0,00	0,00
21/11/2017	Bien 18577 - IMPRIMANTE HL5250DN	918,53	1	918,53	0,00	0,00	0,00
21/11/2017	Bien 18656 - VL370STATION BUREAUTIQUE	4 257,76	4	4 257,76	0,00	0,00	0,00
21/11/2017	Bien 18783 - ECRANS VG730M	753,48	1	753,48	0,00	0,00	0,00
21/11/2017	Bien 18784 - STATION BUREAUTIQUE VL370	2 554,66	4	2 554,66	0,00	0,00	0,00
21/11/2017	Bien 18863 - IMPRIMANTE PIXMA IP4500 POUR LES ECOLES	791,15	1	791,15	0,00	0,00	0,00
21/11/2017	Bien 18864 - IMPRIMANTE HL5250DN POUR LES ECOLES	612,35	1	612,35	0,00	0,00	0,00
21/11/2017	Bien 18971 - IMPRIMANTE PIXMA IP 4500	565,11	1	565,11	0,00	0,00	0,00
21/11/2017	Bien 19129 - 10 IMPRIMANTES HL5250	306,18	1	306,18	0,00	0,00	0,00
21/11/2017	Bien 19497 - UNITES CENTRALES VL370	45 443,22	4	45 443,22	0,00	0,00	0,00
21/11/2017	Bien 19515 - 92 PC VL280 INTEL PENTIUM DUAL CORE E2180	8 007,22	4	8 007,22	0,00	0,00	0,00
21/11/2017	Bien 19516 - PC VL280 INTEL PENTIUM DUAL CORE	3 079,70	4	3 079,70	0,00	0,00	0,00
21/11/2017	Bien 19517 - 27 PC VL280 INTEL PENTIUM DUAL CORE	2 463,76	4	2 463,76	0,00	0,00	0,00
21/11/2017	Bien 19651 - 10 IMPRIMANTES HL 5250 DN	612,35	1	612,35	0,00	0,00	0,00
21/11/2017	Bien 19655 - 30 ECRANS 723N POUR LES ECOLES	129,17	1	129,17	0,00	0,00	0,00
21/11/2017	Bien 19662 - 50 UNITES CENTRALES VL370	4 586,66	1	4 586,66	0,00	0,00	0,00



Modalités et date de sortie	Désignation du bien	Valeur d'acquisition (coût historique)	Durée de l'amort.	Cumul des amort. antérieurs	Valeur nette comptable au jour de la cession	Prix de cession	Plus ou moins values
21/11/2017	Bien 19722 - IMPRIMANTE HL5250	526,24	1	526,24	0,00	0,00	0,00
21/11/2017	Bien 20395 - 10 ECRANS VG930M	208,10	1	208,10	0,00	0,00	0,00
21/11/2017	Bien 20410 - IMPRIMANTE PIXMA IP4300	282,26	1	282,26	0,00	0,00	0,00
21/11/2017	Bien 20411 - ECRAN 17" SYNCMASTER 723N	129,17	1	129,17	0,00	0,00	0,00
21/11/2017	Bien 20473 - IMPRIMANTE MFC8860DN	727,77	4	727,77	0,00	0,00	0,00
21/11/2017	Bien 20474 - IMPRIMANTES HL5250DN	275,08	1	275,08	0,00	0,00	0,00
21/11/2017	Bien 20487 - UNITES CENTRALES HP DX2450	7 104,24	4	7 104,24	0,00	0,00	0,00
21/11/2017	Bien 20488 - IMPRIMANTES HL5350DN	550,16	1	550,16	0,00	0,00	0,00
21/11/2017	Bien 20489 - ECRANS SM 723N 17"	157,99	1	157,99	0,00	0,00	0,00
21/11/2017	Bien 20527 - ECRANS VG930M	208,10	1	208,10	0,00	0,00	0,00
21/11/2017	Bien 20627 - IMPRIMANTES HL5350DN	550,16	1	550,16	0,00	0,00	0,00
21/11/2017	Bien 20642 - UNITES CENTRALES VL370	9 878,96	4	9 878,96	0,00	0,00	0,00
21/11/2017	Bien 20716 - UNITE CENTRALE ESPRIMO V6535	1 499,78	4	1 499,78	0,00	0,00	0,00
21/11/2017	Bien 20729 - ECRAN VG930M	215,28	1	215,28	0,00	0,00	0,00
21/11/2017	Bien 20814 - UNITES CENTRALES VL 370	10 584,60	4	10 584,60	0,00	0,00	0,00
21/11/2017	Bien 20864 - 2 IMPRIMANTES BROTHER 8085DN	665,58	4	665,58	0,00	0,00	0,00
21/11/2017	Bien 21063 - PORTABLE HP6530B CORE 2 DUO	1 163,71	4	1 163,71	0,00	0,00	0,00
21/11/2017	Bien 21064 - PORTABLE HP 6730B	1 169,69	4	1 169,69	0,00	0,00	0,00
21/11/2017	Bien 21066 - IMPRIMANTE HL5350DN	275,08	1	275,08	0,00	0,00	0,00
21/11/2017	Bien 21146 - PORTABLE HP 6730B CORE DUO 2	3 509,06	4	3 509,06	0,00	0,00	0,00
21/11/2017	Bien 21147 - UNITE CENTRALE COMPAQ 6005 PRO	2 065,43	4	2 065,43	0,00	0,00	0,00
21/11/2017	Bien 21360 - UNITES CENTRALES COMPAQ 6005 PRO MT	37 889,28	1	37 889,28	0,00	0,00	0,00
21/11/2017	Bien 21518 - IMPRIMANTES BROTHER 8880DN	669,76	4	669,76	0,00	0,00	0,00
21/11/2017	Bien 21575 - 20 UC COMPAQ 6005 PRO	595,61	4	595,61	0,00	0,00	0,00
21/11/2017	Bien 21576 - 20 ECRANS VG 930M	224,98	1	224,98	0,00	0,00	0,00
21/11/2017	Bien 21580 - 20 IMPRIMANTES PIXMA IP3600 POUR LES ECOLES	174,04	1	174,04	0,00	0,00	0,00
21/11/2017	Bien 21654 - 20 IMPRIMANTES BROTHER HL5350 DN	602,93	1	602,93	0,00	0,00	0,00
21/11/2017	Bien 21745 - 30 ECRANS VG930M	416,21	1	416,21	0,00	0,00	0,00
21/11/2017	Bien 21878 - 10 IMPRIMANTES HL5350DN	275,08	1	275,08	0,00	0,00	0,00
21/11/2017	Bien 21927 - 20 ECRANS VG930M	832,42	1	832,42	0,00	0,00	0,00
21/11/2017	Bien 22124 - IMPRIMANTES HL5350DN	276,46	4	276,46	0,00	0,00	0,00
21/11/2017	Bien 22206 - 30 ORDINATEURS HP COMPAQ 6005	3 087,12	4	3 087,12	0,00	0,00	0,00
21/11/2017	Bien 22490 - 15 UNITES CENTRALES COMPAQ 6005	1 191,22	4	1 191,22	0,00	0,00	0,00
21/11/2017	Bien 22539 - 20 IMPRIMANTES HL 5350	254,01	1	254,01	0,00	0,00	0,00
21/11/2017	Bien 23179 - 30 UC COMPAQ 6005 PRO	711,14	4	711,14	0,00	0,00	0,00
21/11/2017	Bien 23180 - 30 CRANS PROLITE B1906S	217,67	1	217,67	0,00	0,00	0,00
21/11/2017	Bien 23236 - 10 IMPRIMANTES PIXMA IP3600	89,70	1	89,70	0,00	0,00	0,00

VILLE DE REIMS - BUDGET PRINCIPAL - CA - 2017

Modalités et date de sortie	Désignation du bien	Valeur d'acquisition (coût historique)	Durée de l'amort.	Cumul des amort. antérieurs	Valeur nette comptable au jour de la cession	Prix de cession	Plus ou moins values
21/11/2017	Bien 23358 - 20 UNITES CENTRALES HP COMPAQ 6005 PRO ECOLES	688,20	4	688,20	0,00	0,00	0,00
21/11/2017	Bien 23462 - 10 PORTABLES ELITEBOOK 8540P	1 503,37	4	1 503,37	0,00	0,00	0,00
21/11/2017	Bien 23496 - 30 ECRANS PROLITE B1906S	435,34	1	435,34	0,00	0,00	0,00
21/11/2017	Bien 23789 - 20 ECRANS PROLITE B1906S	217,67	1	217,67	0,00	0,00	0,00
21/11/2017	Bien 23882 - 6 IMPRIMANTES BROTHER DCP 8085DN	646,74	4	646,74	0,00	0,00	0,00
21/11/2017	Bien 23883 - 2 IMPRIMANTES BROTHER MFC 8880DN	694,58	4	694,58	0,00	0,00	0,00
21/11/2017	Bien 23966 - 25 COMPAQ 6005 PRO	711,14	4	711,14	0,00	0,00	0,00
21/11/2017	Bien 24344 - 20 ECRANS PROLITE B1906S	217,67	1	217,67	0,00	0,00	0,00
21/11/2017	Bien 24361 - 25 IMPRIMANTES BROTHER HL 5350 DN	254,01	1	254,01	0,00	0,00	0,00
21/11/2017	Bien 25148 - 1 IMPRIMANTE BROTHER DCP 7055	143,52	1	143,52	0,00	0,00	0,00
21/11/2017	Bien 25342 - 10 IMPRIMANTES BROTHER HL5450DN	254,01	1	254,01	0,00	0,00	0,00
21/11/2017	Bien 25343 - 40 ECRANS PROLITE B1906S	217,67	1	217,67	0,00	0,00	0,00
21/11/2017	Bien 25759 - 1 CLIMATISSEUR POUR TONDEUSE TORO	2 750,81	10	1 375,00	1 375,81	0,00	-1 375,81
21/11/2017	Bien 27010 - 30 ECRANS 19" + CABLE VGA 1,8 M + LIVRAISON	133,02	1	133,02	0,00	0,00	0,00
21/11/2017	Bien 27184 - 5 IMPRIMANTES PIXMA IP3600	75,59	1	75,59	0,00	0,00	0,00
21/11/2017	Bien 27188 - 20 IMPRIMANTES HL 5450DN	1 340,90	1	1 340,90	0,00	0,00	0,00
21/11/2017	Bien 27378 - 30 UC COMPAQ 6305 PRO + 3 JOURS D'INSTALLATION	490,24	1	490,24	0,00	0,00	0,00
21/11/2017	Bien 28219 - 1 TOIT POUR TONDEUSE 999 AXE 51	1 334,63	10	532,00	802,63	0,00	-802,63
21/11/2017	Bien 6333 - Z STATION	1 015,82	4	1 015,82	0,00	0,00	0,00
21/11/2017	Bien 7227 - ENS. VIOLON ETUDE 4/4 FOND ET TABLE MASSIF - ETUI - ARCHET	381,12	1	381,12	0,00	0,00	0,00
21/11/2017	Bien 8430 - GUITARE RODRIGUEZ AVEC ETUI	301,85	1	301,85	0,00	0,00	0,00
21/11/2017	Bien 9040 - MATERIELS INFORMATIQUES	945,53	4	945,53	0,00	0,00	0,00
21/11/2017	Bien 9044 - MATERIELS INFORMATIQUES	2 477,05	4	2 477,05	0,00	0,00	0,00
21/11/2017	Bien 9373 - ARMOIRES	612,92	10	612,92	0,00	0,00	0,00
21/11/2017	Bien 9695 - MATERIEL INFORMATIQUE POUR LES ECOLES	2 985,54	4	2 985,54	0,00	0,00	0,00
<b>Divers</b>							
29/05/2017	Bien 18301 - CITROEN C1 PACK1.01 3P ESS-4 CV / 4 PL S. VF7PMCFAC89207464	8 163,12	8	8 163,12	0,00	2 000,00	2 000,00
13/10/2017	Bien 31573 - 34 CLASSES MOBILES + 9 ETUIS IPAD	5 956,79	4	1 489,20	4 467,59	6 000,00	1 532,41
13/10/2017	Bien 32213 - REINFORMATISATION BM - PRESTATION REPRISE DES DONNEES	1 080,00	2	540,00	540,00	1 080,00	540,00
<b>TOTAL GENERAL</b>		<b>13 629 787,75</b>					<b>-1 069 421,66</b>

<b>IV – ANNEXES</b>	<b>IV</b>
<b>ELEMENTS DU BILAN OPERATIONS LIEES AUX CESSIONS</b>	<b>A10.3</b>

**A10.3 – OPERATIONS LIEES AUX CESSIONS**

Pour mémoire		Crédits ouverts (BP + DM)
Chapitre 024	Produits des cessions d'immobilisations	4 356 803,66

Produit des cessions		Réalizations
Compte 775	Produits des cessions d'immobilisations	4 397 653,71
Compte 675	Valeurs comptables des immobilisations cédées	5 814 311,34

<b>IV – ANNEXES</b>	<b>IV</b>
<b>ENGAGEMENTS HORS BILAN – ENGAGEMENTS DONNES ET RECUS EMPRUNTS GARANTIS PAR LA COMMUNE OU L'ETABLISSEMENT</b>	<b>B1.1</b>

**B1.1 – ETAT DES EMPRUNTS GARANTIS PAR LA COMMUNE OU L'ETABLISSEMENT (art. L. 2313-1 6°, L. 5211-36 et L. 5711-1 du CGCT)**

Désignation du bénéficiaire	Année de mobilisation et profil d'amortissement de l'emprunt (1)		Objet de l'emprunt garanti	Organisme prêteur ou chef de file	Montant initial	Capital restant dû au 31/12/N	Durée résiduelle	Périodicité des remboursements (2)	Taux initial			Taux moyen constaté sur l'année (6)			Catégorie d'emprunt (7)	Indices ou devises pouvant modifier l'emprunt	Annuité garantie au cours de l'exercice	
	Année	Profil							Taux (3)	Index (4)	Taux actuariel (5)	Taux (3)	Index (4)	Niveau de taux			En intérêts (8)	En capital
Total des emprunts contractés par des collectivités ou des EP (hors logements sociaux)					0,00	0,00										0,00	0,00	
Total des emprunts autres que ceux contractés par des collectivités ou des EP (hors logements sociaux)					0,00	0,00										0,00	0,00	
Total des emprunts contractés pour des opérations de logement social					1 326 495 706,40	931 353 917,61										16 616 459,10	45 622 160,14	
AGENCIA	2004	P Echéances Constantes/Amortissements Progressifs	ACHAT DE LOCAUX	CREDIT AGRICOLE	217 543,50	20 543,05	0,00	A	F	FIXE	5,510	F	FIXE	5,500	A-1		2 200,83	19 472,07
AGENCIA	2004	P Echéances Constantes/Amortissements Progressifs	ACHAT DE LOCAUX	BANQUE POPULAIRE LORRAINE CHAMPAGNE	217 543,50	20 543,05	0,00	A	F	FIXE	5,500	F	FIXE	5,500	A-1		2 200,83	19 472,07
ASS. AIDE INFIRMES MOTEURS CEREBRAUX	2011	X Echéances Progressives	EXTENSION CENTRE D'AIDE PAR LE TRAVAIL	CAISSE D'EPARGNE CHAMP-ARDENNE	68 303,53	0,00	0,00	M	F	FIXE	1,100	F	FIXE	1,140	A-1		42,89	8 185,92
ASS. AIDE INFIRMES MOTEURS CEREBRAUX	2011	X Echéances Progressives	CST MAISON D'ACCUEIL SPECIALISEE	CAISSE D'EPARGNE CHAMP-ARDENNE	2 261 529,18	1 762 061,55	16,00	T	V	LIVA	1,660	V	LIVA	1,650	A-1		29 859,84	75 823,36

Désignation du bénéficiaire	Année de mobilisation et profil d'amortissement de l'emprunt (1)		Objet de l'emprunt garanti	Organisme prêteur ou chef de file	Montant initial	Capital restant dû au 31/12/N	Durée résiduelle	Périodicité des remboursements (2)	Taux initial			Taux moyen constaté sur l'année (6)			Catégorie d'emprunt (7)	Indices ou devises pouvant modifier l'emprunt	Annuité garantie au cours de l'exercice	
	Année	Profil							Taux (3)	Index (4)	Taux actuariel (5)	Taux (3)	Index (4)	Niveau de taux			En intérêts (8)	En capital
ASS. AIDE INFIRMES MOTEURS CEREBRAUX	2003	P Echéances Constantes/Amortissements Progressifs	CST D'UNE MAISON D'ACCUEIL SPECIALISEE	CRAM NORD EST	1 612 330,00	403 082,50	4,00	A	F	FIXE	0,000	F	FIXE	0,000	A-1		0,00	80 616,50
ASS. AIDE INFIRMES MOTEURS CEREBRAUX	2005	P Echéances Constantes/Amortissements Progressifs	CST CENTRE D'ACTION MEDICO-SOCIALE	CAISSE D'EPARGNE CHAMP-ARDENNE	275 000,00	172 814,19	12,00	A	F	FIXE	3,560	F	FIXE	2,740	A-1		5 035,02	10 945,61
ASS. AIDE INFIRMES MOTEURS CEREBRAUX	2006	P Echéances Constantes/Amortissements Progressifs	ACQ BATIMENT ZONE INDUSTRIELLE PORT SEC	CREDIT COOPERATIF	300 000,00	74 715,92	2,00	T	V	LIVA	2,290	V	LIVA	2,250	A-1		2 006,59	23 033,70
ASS. AIDE INFIRMES MOTEURS CEREBRAUX	2006	P Echéances Constantes/Amortissements Progressifs	ACQ BATIMENT ZONE INDUSTRIELLE PORT SEC	SOCIETE GENERALE	250 000,00	42 264,31	1,00	M	F	FIXE	3,800	F	FIXE	2,560	A-1		1 377,70	21 242,18
ASS. CENTRE DE RECHERCHE D'ETUDE ET DE FORMATION (CREF)	2011	P Echéances Constantes/Amortissements Progressifs	CST NOUVEAUX LOCAUX CORMONTREUIL	CIC EST	250 000,00	178 576,97	12,00	M	F	FIXE	4,190	F	FIXE	3,950	A-1		7 414,00	10 787,80
ASSOCIATION DE GESTION JEAN XXIII	2013	X Produits CDC	EXTENSION ET REHABILITATION DE L'EHPAD	CAISSE DES DEPOTS & CONSIGNAT.	955 649,50	794 876,05	20,00	T	V	LIVA	3,060	V	LIVA	2,986	A-1		24 470,76	39 253,16
ASSOCIATION DES MAISONS DE QUARTIERS	2015	C Amortissements Constants	ACQ ET TX DE LOCAUX 18 RUE G. APOLLINAIRE	CREDIT COOPERATIF	55 000,00	40 486,09	8,00	M	F	FIXE	0,920	F	FIXE	0,900	A-1		392,10	4 583,40
ASSOCIATION DES MAISONS DE QUARTIERS	2015	C Amortissements Constants	ACQ ET TX DE LOCAUX 18 RUE G. APOLLINAIRE	CREDIT COOPERATIF	85 000,00	79 693,49	8,00	M	F	FIXE	1,930	F	FIXE	1,900	A-1		1 569,92	1 675,80
ASSOCIATION DES PAPILLONS BLANCS	2014	C Amortissements Constants	CST INSTITUT MEDICO-EDUCATIF VAL DE MURIGNY	SOCIETE GENERALE	2 670 426,35	1 913 557,08	10,00	M	F	FIXE	2,630	F	FIXE	2,520	A-1		51 352,62	178 028,40
ASSOCIATION ELAN	2005	P Echéances Constantes/Amortissements Progressifs	CST CTRE AIDE PAR LE TRAVAIL "ELISA 51"	CREDIT LOCAL DE FRANCE	2 300 000,00	1 696 165,03	17,00	T	F	FIXE	4,200	F	FIXE	2,500	A-1		78 438,98	62 417,46
ASSOCIATION L'AMITIE	2003	P Echéances Constantes/Amortissements Progressifs	TX DE SECURITE DU FOYER	CAISSE CENTRALE DE CREDIT COOP	270 000,00	0,00	0,00	T	F	FIXE	5,500	F	FIXE	5,400	A-1		522,20	19 261,60

Désignation du bénéficiaire	Année de mobilisation et profil d'amortissement de l'emprunt (1)		Objet de l'emprunt garanti	Organisme prêteur ou chef de file	Montant initial	Capital restant dû au 31/12/N	Durée résiduelle	Périodicité des remboursements (2)	Taux initial			Taux moyen constaté sur l'année (6)			Catégorie d'emprunt (7)	Indices ou devises pouvant modifier l'emprunt	Annuité garantie au cours de l'exercice	
	Année	Profil							Taux (3)	Index (4)	Taux actuariel (5)	Taux (3)	Index (4)	Niveau de taux			En intérêts (8)	En capital
ASSOCIATION L'ESCALE HABITAT JEUNES	2014	X Produits CDC	TX REHABILITATION FOYER JEUNES TRAVAILLEURS	CAISSE DES DEPOTS & CONSIGNAT.	240 000,00	196 339,38	15,00	A	V	LIVA	1,850	V	LIVA	1,350	A-1		2 805,61	11 483,56
ASSOCIATION L'ESCALE HABITAT JEUNES	2014	X Produits CDC	TX REHABILITATION FOYER JEUNES TRAVAILLEURS	CAISSE DES DEPOTS & CONSIGNAT.	1 840 000,00	1 472 405,53	25,00	A	V	LIVA	1,050	V	LIVA	0,550	A-1		8 409,52	56 597,85
ASSOCIATION NOEL PAINDAVOINE	2013	X Produits CDC	TX REHABILITATION FOYER NOEL	CAISSE DES DEPOTS & CONSIGNAT.	500 000,00	315 130,39	8,00	A	V	LIVA	2,850	V	LIVA	1,350	A-1		4 696,04	32 724,18
ASSOCIATION SAINT JOSEPH	2003	P Echéances Constantes/Amortissements Progressifs	CREATION D'UNE SECTION MATERNELLE	SOCIETE GENERALE	99 000,00	0,00	0,00	M	F	FIXE	4,490	F	FIXE	4,400	A-1		179,18	8 095,81
ASSOCIATION SAINT JOSEPH	2005	P Echéances Constantes/Amortissements Progressifs	CST CLASSE MATERNELLE ET SANITAIRES	SOCIETE GENERALE	99 000,00	9 533,12	1,00	M	F	FIXE	4,490	F	FIXE	4,400	A-1		621,15	8 406,38
BIEN NAITRE EN CHAMPAGNE	2005	P Echéances Constantes/Amortissements Progressifs	CST CENTRE D'ACTION MEDICO-SOCIALE	CREDIT AGRICOLE	500 000,00	305 967,80	12,00	T	F	FIXE	4,050	F	FIXE	3,990	A-1		12 684,62	19 013,62
CENTRE MEDICO PSYCHO PEDAGOGIQUE DE LA REGION DE REIMS (C.M.P.P.)	2016	X Produits CDC	ACQ D'UN ENSEMBLE IMMOBILIER RUE DES LANDAIS	CAISSE DES DEPOTS & CONSIGNAT.	1 050 000,00	988 750,00	28,00	T	V	LIVA	1,370	V	LIVA	1,343	A-1		13 574,91	35 000,00
FONDATION ARMEE DU SALUT	2010	X Produits CDC	CST R DE TAISSY D'UN CAU ET D'UN CHRS	CAISSE DES DEPOTS & CONSIGNAT.	597 132,00	505 074,89	31,00	A	V	LIVA	1,050	V	LIVA	0,550	A-1		2 857,11	14 399,41
H.L.M. PRIVES ADOMA	2003	X Produits CDC	CST 2 BD BIEU LUMIERE 35 LGTS	CAISSE DES DEPOTS & CONSIGNAT.	220 000,00	151 145,54	19,00	A	V	LIVA	2,930	V	LIVA	1,450	A-1		2 285,49	6 474,76
H.L.M. PRIVES ADOMA	2004	X Produits CDC	CST TERRE DE COURLANCY 99 LGTS	CAISSE DES DEPOTS & CONSIGNAT.	700 000,00	498 543,93	20,00	A	V	LIVA	2,700	V	LIVA	1,450	A-1		7 521,59	20 186,58
H.L.M. PRIVES ADOMA	1986	X Produits CDC	ACQ RUE DES CAPUCINS 14 LGTS	CAISSE DES DEPOTS & CONSIGNAT.	227 328,93	57 551,62	4,00	A	V	LIVA	4,210	V	LIVA	1,270	A-1		879,35	11 688,74
H.L.M. PRIVES ADOMA	1998	X Produits CDC	CST BD DIEU LUMIERE 74 LGTS	CAISSE DES DEPOTS & CONSIGNAT.	1 916 621,21	916 417,23	11,00	A	V	LIVA	3,900	V	LIVA	1,550	A-1		15 415,41	78 125,07

Désignation du bénéficiaire	Année de mobilisation et profil d'amortissement de l'emprunt (1)		Objet de l'emprunt garanti	Organisme prêteur ou chef de file	Montant initial	Capital restant dû au 31/12/N	Durée résiduelle	Périodicité des remboursements (2)	Taux initial			Taux moyen constaté sur l'année (6)			Catégorie d'emprunt (7)	Indices ou devises pouvant modifier l'emprunt	Annuité garantie au cours de l'exercice	
	Année	Profil							Taux (3)	Index (4)	Taux actuariel (5)	Taux (3)	Index (4)	Niveau de taux			En intérêts (8)	En capital
H.L.M. PRIVES SA H.L.M. DES REGIONS DU NORD ET DE L'EST	2004	X Produits CDC	CST R DES DEUX CITES 4 LGTS	CAISSE DES DEPOTS & CONSIGNAT.	148 815,00	114 749,47	21,00	A	V	LIVA	2,690	V	LIVA	1,450	A-1		1 727,69	4 401,69
H.L.M. PRIVES SA H.L.M. DES REGIONS DU NORD ET DE L'EST	2005	X Produits CDC	ACQ FONCIERE R P. SEMARD	CAISSE DES DEPOTS & CONSIGNAT.	240 935,00	232 030,68	37,00	A	V	LIVA	4,030	V	LIVA	1,950	A-1		4 604,50	4 097,46
H.L.M. PRIVES SA H.L.M. DES REGIONS DU NORD ET DE L'EST	2004	X Produits CDC	CST R P. SEMARD 21 LGTS	CAISSE DES DEPOTS & CONSIGNAT.	1 000 000,00	840 441,94	22,00	A	V	LIVA	3,460	V	LIVA	1,950	A-1		16 949,16	28 745,87
H.L.M. PRIVES SA H.L.M. DES REGIONS DU NORD ET DE L'EST	2004	X Produits CDC	CST R DE COURCELLES-CLAIRMARAI 36 LGTS	CAISSE DES DEPOTS & CONSIGNAT.	1 690 217,00	456 453,23	16,00	A	V	LIVA	3,310	V	LIVA	2,320	A-1		11 155,02	24 366,46
H.L.M. PRIVES SA H.L.M. DES REGIONS DU NORD ET DE L'EST	2006	X Produits CDC	ACQ FONCIERE RUE DE COURCELLES	CAISSE DES DEPOTS & CONSIGNAT.	581 818,00	517 907,32	38,00	A	V	LIVA	3,960	V	LIVA	1,750	A-1		9 224,55	9 209,84
H.L.M. PRIVES SA H.L.M. DES REGIONS DU NORD ET DE L'EST	2006	X Produits CDC	CST RUE DE COURCELLES 26 LGTS	CAISSE DES DEPOTS & CONSIGNAT.	1 597 440,00	1 262 930,53	23,00	A	V	LIVA	3,950	V	LIVA	1,750	A-1		22 837,32	42 059,19
H.L.M. PRIVES SA H.L.M. DES REGIONS DU NORD ET DE L'EST	2013	X Produits CDC	CST R LESAGE ET P. SEMARD 50 LGTS	CAISSE DES DEPOTS & CONSIGNAT.	2 313 493,00	2 016 402,76	29,00	A	V	LIVA	1,570	V	LIVA	0,550	A-1		11 429,38	61 665,82
H.L.M. PRIVES SA H.L.M. DES REGIONS DU NORD ET DE L'EST	2013	X Produits CDC	CST R LESAGE ET P. SEMARD 50 LGTS	CAISSE DES DEPOTS & CONSIGNAT.	2 348 326,00	2 082 766,52	29,00	A	V	LIVA	1,570	V	LIVA	1,350	A-1		28 873,59	56 018,29

Désignation du bénéficiaire	Année de mobilisation et profil d'amortissement de l'emprunt (1)		Objet de l'emprunt garanti	Organisme prêteur ou chef de file	Montant initial	Capital restant dû au 31/12/N	Durée résiduelle	Périodicité des remboursements (2)	Taux initial			Taux moyen constaté sur l'année (6)			Catégorie d'emprunt (7)	Indices ou devises pouvant modifier l'emprunt	Annuité garantie au cours de l'exercice	
	Année	Profil							Taux (3)	Index (4)	Taux actuariel (5)	Taux (3)	Index (4)	Niveau de taux			En intérêts (8)	En capital
H.L.M. PRIVES SA H.L.M. DES REGIONS DU NORD ET DE L'EST	2013	X Produits CDC	CST R LESAGE ET P. SEMARD 50 LGTS	CAISSE DES DEPOTS & CONSIGNAT.	463 526,00	404 111,21	24,00	A	V	LIVA	1,570	V	LIVA	1,860	A-1		7 751,00	12 609,12
H.L.M. PRIVES SA H.L.M. DES REGIONS DU NORD ET DE L'EST	1981	P Echéances Constantes/Amortissements Progressifs	CST R PIERRE SEMARD 50 LGTS	CAISSE DES DEPOTS & CONSIGNAT.	143 241,10	6 545,99	0,00	A	F	FIXE	3,350	F	FIXE	3,350	A-1		431,48	6 333,90
H.L.M. PRIVES SA H.L.M. DES REGIONS DU NORD ET DE L'EST	1998	X Echéances Progressives	RGT CST CITE DU DEPOT 28 LGTS	CREDIT LOCAL DE FRANCE	1 973 078,57	620 071,32	5,00	A	F	FIXE	3,130	F	FIXE	2,438	A-1		17 374,70	92 649,14
H.L.M. PRIVES SA H.L.M. DES REGIONS DU NORD ET DE L'EST	1998	X Echéances Progressives	RGT CST CITE DU DEPOT 38 LGTS	CREDIT LOCAL DE FRANCE	845 604,97	265 744,81	5,00	A	F	FIXE	3,130	F	FIXE	2,438	A-1		7 446,30	39 706,77
HABITAT DE CHAMPAGNE	2009	X Echéances Progressives	ACQ EN VEFA R M. THIL LE PARC DES LOGES 17 LGTS	DEXIA CREDIT LOCAL	1 400 000,00	1 284 926,83	22,00	T	F	FIXE	2,050	F	FIXE	1,990	A-1		25 951,41	30 445,53
HABITAT DE CHAMPAGNE	2011	X Echéances Progressives	ACQ EN VEFA R DU CHEMIN VERT 25 LGTS	DEXIA CREDIT LOCAL	2 000 000,00	1 743 293,37	22,00	T	F	FIXE	2,000	F	FIXE	1,990	A-1		35 208,94	41 306,24
HABITAT DE CHAMPAGNE	2011	X Echéances Progressives	ACQ EN VEFA R DU MONT D'ARENE 23 LGTS	DEXIA CREDIT LOCAL	1 600 000,00	1 464 880,70	22,00	T	F	FIXE	2,310	F	FIXE	1,990	A-1		29 585,90	34 709,43
HABITAT DE CHAMPAGNE	2011	X Produits CDC	CST ZAC DAUPHINOT 8 LGTS	CAISSE DES DEPOTS & CONSIGNAT.	700 000,00	581 335,55	22,00	A	V	LIVA	2,910	V	LIVA	1,910	A-1		11 485,20	19 984,02
HABITAT DE CHAMPAGNE	2011	X Produits CDC	ACQ ZAC JEANNE D'ARC 27 LGTS	CAISSE DES DEPOTS & CONSIGNAT.	2 600 000,00	2 180 176,57	24,00	A	V	LIVA	1,850	V	LIVA	1,350	A-1		30 416,73	72 914,57
HABITAT DE CHAMPAGNE	2012	P Echéances Constantes/Amortissements Progressifs	ACQ 53 BIS RUE DE SILLERY 16 LGTS	CAISSE DES DEPOTS & CONSIGNAT.	1 300 000,00	1 106 548,49	25,00	A	V	LIVA	2,850	V	LIVA	1,350	A-1		15 415,40	35 333,14
HABITAT DE CHAMPAGNE	2012	X Produits CDC	ACQ Bd HENRI VASNIER 13 LGTS	CAISSE DES DEPOTS & CONSIGNAT.	1 400 000,00	1 227 514,36	26,00	A	V	LIVA	2,890	V	LIVA	1,350	A-1		17 077,38	37 476,93
HABITAT DE CHAMPAGNE	2015	X Produits CDC	ACQ ZAC DAUPHINOT REMA'VERT 2 LGTS	CAISSE DES DEPOTS & CONSIGNAT.	300 000,00	265 622,03	27,00	A	V	LIVA	0,800	V	LIVA	0,550	A-1		1 509,06	8 752,65



VILLE DE REIMS - BUDGET PRINCIPAL - CA - 2017

Désignation du bénéficiaire	Année de mobilisation et profil d'amortissement de l'emprunt (1)		Objet de l'emprunt garanti	Organisme prêteur ou chef de file	Montant initial	Capital restant dû au 31/12/N	Durée résiduelle	Périodicité des remboursements (2)	Taux initial			Taux moyen constaté sur l'année (6)			Catégorie d'emprunt (7)	Indices ou devises pouvant modifier l'emprunt	Annuité garantie au cours de l'exercice	
	Année	Profil							Taux (3)	Index (4)	Taux actuariel (5)	Taux (3)	Index (4)	Niveau de taux			En intérêts (8)	En capital
HABITAT DE CHAMPAGNE	2015	X Produits CDC	ACQ ZAC DAUPHINOT REMA'VERT 10 LGTS	CAISSE DES DEPOTS & CONSIGNAT.	1 440 000,00	1 292 057,74	25,00	A	V	LIVA	2,110	V	LIVA	1,860	A-1		24 746,16	38 381,20
HABITAT DE CHAMPAGNE	2015	X Produits CDC	ACQ ZAC DAUPHINOT REMA'VERT 8 LGTS	CAISSE DES DEPOTS & CONSIGNAT.	1 190 000,00	1 068 752,12	27,00	A	V	LIVA	1,600	V	LIVA	1,350	A-1		14 849,91	31 241,35
HABITAT DE CHAMPAGNE	2014	X Produits CDC	ACQ R MARCEL THIL 10 LGTS	CAISSE DES DEPOTS & CONSIGNAT.	1 730 000,00	1 552 263,81	25,00	A	V	LIVA	2,140	V	LIVA	1,860	A-1		29 729,77	46 110,74
O.G.E.C. JEANNE D'ARC	2007	X Echéances Progressives	TRAVAUX DE MISE EN SECURITE DE LOCAUX	CREDIT AGRICOLE	350 000,00	96 053,16	3,00	M	F	FIXE	3,000	F	FIXE	2,960	A-1		3 256,59	25 667,15
OPH REIMS HABITAT	2001	X Produits CDC	CST PASSAGE D ITALIE 22 LGTS	CAISSE DES DEPOTS & CONSIGNAT.	1 428 473,97	868 877,89	18,00	A	V	LIVA	4,200	V	LIVA	1,950	A-1		17 674,16	37 489,18
OPH REIMS HABITAT	2001	X Produits CDC	CST 18-20 R GUILLEMENT 2 LGTS	CAISSE DES DEPOTS & CONSIGNAT.	29 358,02	16 587,18	17,00	A	V	LIVA	3,700	V	LIVA	1,450	A-1		252,14	801,48
OPH REIMS HABITAT	2001	X Produits CDC	AML QUARTIER MAISON BLANCHE 221 LGTS	CAISSE DES DEPOTS & CONSIGNAT.	2 315 536,00	415 028,30	2,00	A	V	LIVA	2,940	V	LIVA	0,750	A-1		4 134,87	136 288,21
OPH REIMS HABITAT	2002	X Produits CDC	ACQ FONCIERE JULES CESAR II ET III	CAISSE DES DEPOTS & CONSIGNAT.	474 868,00	398 204,54	33,00	A	V	LIVA	4,200	V	LIVA	1,950	A-1		7 924,99	8 205,09
OPH REIMS HABITAT	2002	X Produits CDC	CST JULES CESAR II ET III 55 LGTS	CAISSE DES DEPOTS & CONSIGNAT.	2 569 028,00	1 941 409,42	22,00	A	V	LIVA	3,220	V	LIVA	1,950	A-1		39 152,33	66 402,57
OPH REIMS HABITAT	2005	X Produits CDC	ACQ-AML 42 R DU BASTION 1 LGT	CAISSE DES DEPOTS & CONSIGNAT.	46 303,00	33 885,00	21,00	A	V	LIVA	3,310	V	LIVA	1,400	A-1		492,70	1 307,55
OPH REIMS HABITAT	2005	X Produits CDC	ACQ-AML 10 R BRUNET 1 LGT	CAISSE DES DEPOTS & CONSIGNAT.	28 854,00	21 803,27	21,00	A	V	LIVA	3,310	V	LIVA	1,400	A-1		317,02	841,35
OPH REIMS HABITAT	2003	X Produits CDC	CST R MAUCROIX ET MT D'ARENE 56 LGTS "ARENA"	CREDIT FONCIER DE FRANCE	4 712 758,00	2 998 832,50	14,00	A	V	LIVA	3,800	V	LIVA	3,800	A-1		119 520,34	146 439,64
OPH REIMS HABITAT	2007	X Produits CDC	ACQ FONCIERE 45 R DE LA MALADRERIE	CAISSE DES DEPOTS & CONSIGNAT.	31 163,00	27 025,53	37,00	A	V	LIVA	3,360	V	LIVA	1,250	A-1		344,73	553,05
OPH REIMS HABITAT	2007	X Produits CDC	CST 45 R DE LA MALADRERIE 1 LGT	CAISSE DES DEPOTS & CONSIGNAT.	39 657,00	29 926,95	22,00	A	V	LIVA	3,400	V	LIVA	1,250	A-1		388,05	1 117,18

VILLE DE REIMS - BUDGET PRINCIPAL - CA - 2017

Désignation du bénéficiaire	Année de mobilisation et profil d'amortissement de l'emprunt (1)		Objet de l'emprunt garanti	Organisme prêteur ou chef de file	Montant initial	Capital restant dû au 31/12/N	Durée résiduelle	Périodicité des remboursements (2)	Taux initial			Taux moyen constaté sur l'année (6)			Catégorie d'emprunt (7)	Indices ou devises pouvant modifier l'emprunt	Annuité garantie au cours de l'exercice	
	Année	Profil							Taux (3)	Index (4)	Taux actuariel (5)	Taux (3)	Index (4)	Niveau de taux			En intérêts (8)	En capital
OPH REIMS HABITAT	2007	X Produits CDC	ACQ FONCIERE 45 R DE LA MALADRERIE	CAISSE DES DEPOTS & CONSIGNAT.	81 426,00	72 015,29	37,00	A	V	LIVA	3,890	V	LIVA	1,750	A-1		1 283,49	1 327,06
OPH REIMS HABITAT	2007	X Produits CDC	CST 45 RUE DE LA MALADRERIE 2 LGTS	CAISSE DES DEPOTS & CONSIGNAT.	93 041,00	71 825,35	22,00	A	V	LIVA	3,940	V	LIVA	1,750	A-1		1 301,03	2 519,21
OPH REIMS HABITAT	2006	X Produits CDC	ACQ-AML 31 BD ROBESPIERRE 1 LGT	CAISSE DES DEPOTS & CONSIGNAT.	85 127,00	64 397,35	22,00	A	V	LIVA	2,740	V	LIVA	1,250	A-1		835,02	2 403,95
OPH REIMS HABITAT	2006	X Produits CDC	ACQ FONCIERE QUARTIER MAISON BLANCHE	CAISSE DES DEPOTS & CONSIGNAT.	48 061,00	41 265,72	37,00	A	V	LIVA	3,230	V	LIVA	1,250	A-1		526,38	844,46
OPH REIMS HABITAT	2006	X Produits CDC	CST QUARTIER MAISON BLANCHE 6 LGTS	CAISSE DES DEPOTS & CONSIGNAT.	66 002,00	49 334,51	22,00	A	V	LIVA	3,200	V	LIVA	1,250	A-1		639,70	1 841,66
OPH REIMS HABITAT	2006	X Echéances Progressives	ACQ FONCIERE R DE LA HUSSELLE	CAISSE DES DEPOTS & CONSIGNAT.	77 288,00	66 360,35	37,00	A	V	LIVA	3,210	V	LIVA	1,250	A-1		846,48	1 358,00
OPH REIMS HABITAT	2006	X Produits CDC	CST R DE LA HUSSELLE 6 LGTS	CAISSE DES DEPOTS & CONSIGNAT.	58 116,00	43 439,97	22,00	A	V	LIVA	3,200	V	LIVA	1,250	A-1		563,27	1 621,62
OPH REIMS HABITAT	2006	X Produits CDC	ACQ FONCIER QUARTIER MAISON BLANCHE	CAISSE DES DEPOTS & CONSIGNAT.	96 980,00	84 903,62	37,00	A	V	LIVA	3,710	V	LIVA	1,750	A-1		1 513,19	1 564,56
OPH REIMS HABITAT	2006	X Produits CDC	CST QUARTIER MAISON BLANCHE 9 LGTS	CAISSE DES DEPOTS & CONSIGNAT.	507 535,00	388 029,23	22,00	A	V	LIVA	3,720	V	LIVA	1,750	A-1		7 028,68	13 609,80
OPH REIMS HABITAT	2007	X Produits CDC	ACQ-AML 9 ET 11 R DES ROMAINS 1 LGT	CAISSE DES DEPOTS & CONSIGNAT.	26 403,00	19 838,75	23,00	A	V	LIVA	3,430	V	LIVA	0,750	A-1		154,43	751,90
OPH REIMS HABITAT	2007	X Produits CDC	ACQ-AML 9 ET 11 R DES ROMAINS 6 LGTS	CAISSE DES DEPOTS & CONSIGNAT.	129 811,00	101 726,03	23,00	A	V	LIVA	4,420	V	LIVA	1,750	A-1		1 839,49	3 387,77
OPH REIMS HABITAT	2008	X Produits CDC	CST R LECOINTRE 3 LGTS	CREDIT FONCIER DE FRANCE	395 223,00	301 602,82	18,00	A	V	LIVA	4,460	V	LIVA	4,130	A-1		12 883,03	10 334,88
OPH REIMS HABITAT	2007	X Produits CDC	RHB QUARTIER MAISON BLANCHE 140 LGTS	CAISSE DES DEPOTS & CONSIGNAT.	1 363 889,00	754 250,51	11,00	A	V	LIVA	4,030	V	LIVA	1,400	A-1		11 362,51	57 357,15
OPH REIMS HABITAT	2007	X Produits CDC	RHB 25 A 43 AV D'EPERNAY 100 LGTS	CAISSE DES DEPOTS & CONSIGNAT.	974 206,00	538 750,12	11,00	A	V	LIVA	4,040	V	LIVA	1,400	A-1		8 116,07	40 969,38

Désignation du bénéficiaire	Année de mobilisation et profil d'amortissement de l'emprunt (1)		Objet de l'emprunt garanti	Organisme prêteur ou chef de file	Montant initial	Capital restant dû au 31/12/N	Durée résiduelle	Périodicité des remboursements (2)	Taux initial			Taux moyen constaté sur l'année (6)			Catégorie d'emprunt (7)	Indices ou devises pouvant modifier l'emprunt	Annuité garantie au cours de l'exercice	
	Année	Profil							Taux (3)	Index (4)	Taux actuariel (5)	Taux (3)	Index (4)	Niveau de taux			En intérêts (8)	En capital
OPH REIMS HABITAT	2007	X Produits CDC	RHB 5 R DE LA CONCORDE 71 LGTS	CAISSE DES DEPOTS & CONSIGNAT.	806 437,00	453 287,08	11,00	A	V	LIVA	3,970	V	LIVA	1,750	A-1		8 522,02	33 685,25
OPH REIMS HABITAT	2007	X Produits CDC	ACQ FONCIERE 29 R GAMBETTA	CAISSE DES DEPOTS & CONSIGNAT.	87 796,00	76 565,79	38,00	A	V	LIVA	3,630	V	LIVA	1,400	A-1		1 092,48	1 468,61
OPH REIMS HABITAT	2007	X Produits CDC	ACQ-AML 29 R GAMBETTA 3 LGTS	CAISSE DES DEPOTS & CONSIGNAT.	96 907,00	74 876,57	23,00	A	V	LIVA	3,650	V	LIVA	1,400	A-1		1 084,81	2 610,07
OPH REIMS HABITAT	2007	X Produits CDC	ACQ-AML 126 R DE CERNAY 1 LGT	CAISSE DES DEPOTS & CONSIGNAT.	47 963,00	33 524,03	23,00	A	V	LIVA	3,410	V	LIVA	0,750	A-1		263,90	1 662,68
OPH REIMS HABITAT	2007	X Produits CDC	ACQ FONCIERE 24 R MACQUART	CAISSE DES DEPOTS & CONSIGNAT.	28 505,00	24 805,40	38,00	A	V	LIVA	4,080	V	LIVA	1,400	A-1		353,94	475,79
OPH REIMS HABITAT	2007	X Produits CDC	ACQ-AML 24 R MACQUART 2 LGTS	CAISSE DES DEPOTS & CONSIGNAT.	29 016,00	22 361,51	23,00	A	V	LIVA	4,140	V	LIVA	1,400	A-1		323,97	779,49
OPH REIMS HABITAT	2007	X Produits CDC	ACQ FONCIERE 24 R MACQUART	CAISSE DES DEPOTS & CONSIGNAT.	17 512,00	14 899,61	38,00	A	V	LIVA	2,980	V	LIVA	0,750	A-1		114,21	327,85
OPH REIMS HABITAT	2007	X Produits CDC	ACQ-AML 24 R MACQUART 2 LGTS	CAISSE DES DEPOTS & CONSIGNAT.	5 191,00	3 900,42	23,00	A	V	LIVA	2,980	V	LIVA	0,750	A-1		30,36	147,83
OPH REIMS HABITAT	2007	X Echéances Progressives	AML DIVERSES ADRESSES LGTS	CREDIT LOCAL DE FRANCE	3 866 666,66	2 028 679,02	8,00	T	F	FIXE	4,040	F	FIXE	3,980	A-1		85 661,65	196 823,31
OPH REIMS HABITAT	2008	X Produits CDC	ACQ-AML 53 R LANDOUZY 4 LGTS	CAISSE DES DEPOTS & CONSIGNAT.	219 310,00	192 001,49	38,00	A	V	LIVA	4,990	V	LIVA	1,550	A-1		3 031,29	3 565,78
OPH REIMS HABITAT	2008	X Produits CDC	ACQ-AML 53 R LANDOUZY 4 LGTS	CAISSE DES DEPOTS & CONSIGNAT.	32 056,00	24 875,98	23,00	A	V	LIVA	5,050	V	LIVA	1,550	A-1		398,76	850,38
OPH REIMS HABITAT	2008	X Produits CDC	ACQ-AML R LEON MATHIEU 1 LGT	CAISSE DES DEPOTS & CONSIGNAT.	75 644,00	61 632,05	29,00	A	V	LIVA	3,950	V	LIVA	0,550	A-1		349,34	1 884,84
OPH REIMS HABITAT	2008	X Produits CDC	ACQ FONCIERE 124 R D'ESTIENNE D'ORVES	CAISSE DES DEPOTS & CONSIGNAT.	177 792,00	155 522,44	39,00	A	V	LIVA	4,480	V	LIVA	1,200	A-1		1 902,46	3 015,94
OPH REIMS HABITAT	2008	X Produits CDC	CST 124 R D'ESTIENNE D'ORVES 7 LGTS	CAISSE DES DEPOTS & CONSIGNAT.	520 722,00	428 552,49	29,00	A	V	LIVA	4,410	V	LIVA	1,200	A-1		5 284,36	11 810,61

Désignation du bénéficiaire	Année de mobilisation et profil d'amortissement de l'emprunt (1)		Objet de l'emprunt garanti	Organisme prêteur ou chef de file	Montant initial	Capital restant dû au 31/12/N	Durée résiduelle	Périodicité des remboursements (2)	Taux initial			Taux moyen constaté sur l'année (6)			Catégorie d'emprunt (7)	Indices ou devises pouvant modifier l'emprunt	Annuité garantie au cours de l'exercice	
	Année	Profil							Taux (3)	Index (4)	Taux actuariel (5)	Taux (3)	Index (4)	Niveau de taux			En intérêts (8)	En capital
OPH REIMS HABITAT	2008	X Produits CDC	CST 124 R D'ESTIENNE D'ORVES 7 LGTS	CAISSE DES DEPOTS & CONSIGNAT.	67 233,00	53 711,32	29,00	A	V	LIVA	3,660	V	LIVA	0,450	A-1		249,21	1 668,75
OPH REIMS HABITAT	2008	X Produits CDC	ACQ 66-68 R DE COURCELLES FOYER ETUDIANTS	CAISSE DES DEPOTS & CONSIGNAT.	1 180 000,00	935 705,03	24,00	A	V	LIVA	4,760	V	LIVA	1,550	A-1		14 975,52	30 457,33
OPH REIMS HABITAT	2008	X Produits CDC	CST R DES ROMAINS 3 LGTS	CAISSE DES DEPOTS & CONSIGNAT.	179 842,00	150 082,65	29,00	A	V	LIVA	4,830	V	LIVA	1,550	A-1		2 386,84	3 906,86
OPH REIMS HABITAT	2008	X Produits CDC	ACQ FONCIERE 45 R DE POUILLON	CAISSE DES DEPOTS & CONSIGNAT.	88 777,00	78 339,63	39,00	A	V	LIVA	3,390	V	LIVA	1,550	A-1		1 236,07	1 406,56
OPH REIMS HABITAT	2008	X Produits CDC	CST 45 R DE POUILLON 3 LGTS	CAISSE DES DEPOTS & CONSIGNAT.	161 715,00	134 475,11	29,00	A	V	LIVA	3,400	V	LIVA	1,550	A-1		2 138,62	3 500,58
OPH REIMS HABITAT	2008	X Produits CDC	ACQ FONCIERE 45BIS R DE POUILLON	CAISSE DES DEPOTS & CONSIGNAT.	110 986,00	98 544,30	39,00	A	V	LIVA	3,590	V	LIVA	1,750	A-1		1 754,14	1 692,16
OPH REIMS HABITAT	2008	X Produits CDC	CST 45 BIS R DE POUILLON 10 LGTS	CAISSE DES DEPOTS & CONSIGNAT.	690 501,00	552 297,97	24,00	A	V	LIVA	3,610	V	LIVA	1,750	A-1		9 971,36	17 494,15
OPH REIMS HABITAT	2008	X Produits CDC	ACQ-AML 151 R LESAGE 2 LGTS	CAISSE DES DEPOTS & CONSIGNAT.	86 430,00	69 206,42	29,00	A	F	FIXE	2,380	F	FIXE	0,550	A-1		392,28	2 116,47
OPH REIMS HABITAT	2008	X Produits CDC	ACQ D'UN TERRAIN 66 R DE COURCELLES	CAISSE DES DEPOTS & CONSIGNAT.	96 000,00	35 146,13	4,00	A	V	LIVA	4,010	V	LIVA	0,800	A-1		336,07	6 862,75
OPH REIMS HABITAT	2009	X Produits CDC	ACQ 39-41 R COGNACQ JAY 20 LGTS	CAISSE DES DEPOTS & CONSIGNAT.	1 528 829,00	1 287 566,95	30,00	A	V	LIVA	1,030	V	LIVA	1,350	A-1		17 831,36	33 274,29
OPH REIMS HABITAT	2009	X Produits CDC	CHARGE FONCIERE 39-41 R COGNAC JAY	CAISSE DES DEPOTS & CONSIGNAT.	328 322,00	291 758,85	40,00	A	V	LIVA	2,380	V	LIVA	1,350	A-1		4 010,33	5 302,59
OPH REIMS HABITAT	2009	X Produits CDC	ACQ FONCIERE 13/15 R DES ROMAINS	CAISSE DES DEPOTS & CONSIGNAT.	46 472,00	41 296,72	40,00	A	V	LIVA	1,890	V	LIVA	1,350	A-1		567,64	750,55
OPH REIMS HABITAT	2009	X Produits CDC	CST 13-15 R DES ROMAINS 2 LGTS	CAISSE DES DEPOTS & CONSIGNAT.	278 005,00	234 133,50	30,00	A	V	LIVA	1,880	V	LIVA	1,350	A-1		3 242,49	6 050,65

Désignation du bénéficiaire	Année de mobilisation et profil d'amortissement de l'emprunt (1)		Objet de l'emprunt garanti	Organisme prêteur ou chef de file	Montant initial	Capital restant dû au 31/12/N	Durée résiduelle	Périodicité des remboursements (2)	Taux initial			Taux moyen constaté sur l'année (6)			Catégorie d'emprunt (7)	Indices ou devises pouvant modifier l'emprunt	Annuité garantie au cours de l'exercice	
	Année	Profil							Taux (3)	Index (4)	Taux actuariel (5)	Taux (3)	Index (4)	Niveau de taux			En intérêts (8)	En capital
OPH REIMS HABITAT	2009	X Produits CDC	ACQ FONCIERE R P. DE COUBERTIN	CAISSE DES DEPOTS & CONSIGNAT.	216 318,00	190 043,36	40,00	A	V	LIVA	1,540	V	LIVA	1,000	A-1	1 937,79	3 735,20	
OPH REIMS HABITAT	2009	P Echéances Constantes/Amortissements Progressifs	CST-DEMOLITION R P. DE COUBERTIN 7 LGTS	CAISSE DES DEPOTS & CONSIGNAT.	554 857,00	461 594,90	30,00	A	F	FIXE	1,540	F	FIXE	1,000	A-1	4 742,43	12 648,50	
OPH REIMS HABITAT	2009	X Produits CDC	ACQ FONCIERE 33 R DE MAGNEUX	CAISSE DES DEPOTS & CONSIGNAT.	64 085,00	56 948,25	40,00	A	V	LIVA	2,350	V	LIVA	1,350	A-1	782,77	1 035,02	
OPH REIMS HABITAT	2009	X Produits CDC	ACQ-AML 33 R DE MAGNEUX 3 LGTS	CAISSE DES DEPOTS & CONSIGNAT.	142 109,00	119 683,00	30,00	A	V	LIVA	1,900	V	LIVA	1,350	A-1	1 657,48	3 092,94	
OPH REIMS HABITAT	2010	X Produits CDC	ACQ FONCIERE 33 R DE MAGNEUX	CAISSE DES DEPOTS & CONSIGNAT.	7 414,00	6 588,36	40,00	A	V	LIVA	1,970	V	LIVA	1,350	A-1	90,56	119,74	
OPH REIMS HABITAT	2009	X Produits CDC	CST 33 R DE MAGNEUX 1 LGT	CAISSE DES DEPOTS & CONSIGNAT.	114 692,00	96 592,65	30,00	A	V	LIVA	1,900	V	LIVA	1,350	A-1	1 337,70	2 496,22	
OPH REIMS HABITAT	2007	X Produits CDC	RHB QUARTIER MAISON BLANCHE 130 LGTS	CAISSE DES DEPOTS & CONSIGNAT.	1 897 644,00	958 634,31	8,00	A	V	LIVA	4,340	V	LIVA	1,200	A-1	12 707,21	100 300,23	
OPH REIMS HABITAT	2009	X Echéances Progressives	ACQ FONCIERE RUE DE COURCELLES	CREDIT AGRICOLE	473 250,00	464 100,20	40,00	A	V	LIVA	4,180	V	LIVA	4,120	A-1	19 484,14	2 337,50	
OPH REIMS HABITAT	2009	X Echéances Progressives	CST RUE DE COURCELLES 28 LGTS	CREDIT AGRICOLE	2 068 470,00	1 762 312,25	20,00	A	V	LIVA	4,180	V	LIVA	4,120	A-1	75 515,10	45 470,36	
OPH REIMS HABITAT	2007	X Echéances Progressives	REFINANCEMENT DE 7 PRETS	CREDIT AGRICOLE	3 017 387,53	0,00	0,00	T	V	LIVA	2,300	V	LIVA	2,250	A-1	659,64	117 269,62	
OPH REIMS HABITAT	2009	X Produits CDC	RHB 10 R J. JUGAN "LES PLEIADES" 180 LGTS	CAISSE DES DEPOTS & CONSIGNAT.	3 351 553,00	2 323 929,07	15,00	A	V	LIVA	1,520	V	LIVA	1,000	A-1	24 572,55	133 325,87	
OPH REIMS HABITAT	2009	X Produits CDC	RHB 5 ET 7 R J. JUGAN "LES PLEIADES" 151 LGTS	CAISSE DES DEPOTS & CONSIGNAT.	3 101 133,00	2 150 290,67	15,00	A	V	LIVA	1,480	V	LIVA	1,000	A-1	22 736,55	123 364,08	
OPH REIMS HABITAT	2009	X Produits CDC	RHB 6 ET 8 R J. JUGAN "LES PLEIADES" 121 LGTS	CAISSE DES DEPOTS & CONSIGNAT.	2 597 633,00	1 801 169,42	15,00	A	V	LIVA	1,530	V	LIVA	1,000	A-1	19 045,04	103 334,69	
OPH REIMS HABITAT	2009	X Produits CDC	RHB RESIDENCE UNIVERSITAIRE P. FORT 250 LGTS	CAISSE DES DEPOTS & CONSIGNAT.	2 788 190,00	2 024 320,83	18,00	A	F	FIXE	2,340	F	FIXE	1,350	A-1	28 582,77	92 921,76	

Désignation du bénéficiaire	Année de mobilisation et profil d'amortissement de l'emprunt (1)		Objet de l'emprunt garanti	Organisme prêteur ou chef de file	Montant initial	Capital restant dû au 31/12/N	Durée résiduelle	Périodicité des remboursements (2)	Taux initial			Taux moyen constaté sur l'année (6)			Catégorie d'emprunt (7)	Indices ou devises pouvant modifier l'emprunt	Annuité garantie au cours de l'exercice	
	Année	Profil							Taux (3)	Index (4)	Taux actuariel (5)	Taux (3)	Index (4)	Niveau de taux			En intérêts (8)	En capital
OPH REIMS HABITAT	2009	X Produits CDC	CST ZAC JEANNE D'ARC 10 LGTS	CAISSE DES DEPOTS & CONSIGNAT.	758 944,00	633 695,30	30,00	A	V	LIVA	4,330	V	LIVA	0,550	A-1		3 588,18	18 701,79
OPH REIMS HABITAT	2009	X Produits CDC	ACQ FONCIERE ZAC JEANNE D'ARC	CAISSE DES DEPOTS & CONSIGNAT.	123 155,00	108 774,16	40,00	A	V	LIVA	1,530	V	LIVA	0,550	A-1		611,23	2 359,42
OPH REIMS HABITAT	2009	X Produits CDC	ACQ FONCIERE ZAC JEANNE D'ARC	CAISSE DES DEPOTS & CONSIGNAT.	583 327,00	524 316,16	40,00	A	V	LIVA	1,980	V	LIVA	1,000	A-1		5 346,21	10 305,16
OPH REIMS HABITAT	2009	X Produits CDC	CST ZAC JEANNE D'ARC 46 LGTS	CAISSE DES DEPOTS & CONSIGNAT.	3 698 698,00	3 144 529,24	30,00	A	V	LIVA	1,980	V	LIVA	1,000	A-1		32 306,95	86 165,49
OPH REIMS HABITAT	2009	X Produits CDC	ACQ FONCIERE AV. CHARLES FANDRE	CAISSE DES DEPOTS & CONSIGNAT.	118 237,00	105 970,62	40,00	A	V	LIVA	2,330	V	LIVA	1,350	A-1		1 456,60	1 925,98
OPH REIMS HABITAT	2009	X Produits CDC	ACQ FONCIERE AV CHARLES FANDRE	CAISSE DES DEPOTS & CONSIGNAT.	79 520,00	61 891,07	40,00	A	V	LIVA	1,860	V	LIVA	1,350	A-1		861,97	1 958,77
OPH REIMS HABITAT	2009	X Produits CDC	ACQ EVEFA AV CHARLES FLANDRE 15 LGTS	CAISSE DES DEPOTS & CONSIGNAT.	1 323 459,00	1 123 317,88	30,00	A	V	LIVA	2,320	V	LIVA	1,350	A-1		15 556,69	29 029,64
OPH REIMS HABITAT	2011	X Produits CDC	RHB R. D'AUBAN, APOLLINAIRE ET FAIVRE 429 LGTS	CAISSE DES DEPOTS & CONSIGNAT.	5 148 000,00	2 583 537,21	6,00	A	V	LIVA	1,900	V	LIVA	1,900	A-1		55 586,50	342 067,86
OPH REIMS HABITAT	2011	X Produits CDC	RHB R. D'AUBAN, APOLLINAIRE ET FAIVRE 429 LGTS	CAISSE DES DEPOTS & CONSIGNAT.	1 709 792,00	1 316 091,18	19,00	A	V	LIVA	1,850	V	LIVA	1,350	A-1		18 536,61	56 991,37
OPH REIMS HABITAT	2010	X Produits CDC	CHARGE FONCIERE 78 A 82 R LESAGE	CAISSE DES DEPOTS & CONSIGNAT.	374 695,00	355 851,78	42,00	A	V	LIVA	1,850	V	LIVA	1,350	A-1		4 886,04	6 076,89
OPH REIMS HABITAT	2010	X Produits CDC	ACQ 78 A 82 R LESAGE 28 LGTS	CAISSE DES DEPOTS & CONSIGNAT.	2 758 889,00	2 514 307,47	32,00	A	V	LIVA	1,850	V	LIVA	1,350	A-1		34 755,42	60 168,07
OPH REIMS HABITAT	2010	X Produits CDC	CHARGE FONCIERE 78 A 82 R LESAGE	CAISSE DES DEPOTS & CONSIGNAT.	188 453,00	173 736,52	42,00	A	V	LIVA	1,050	V	LIVA	0,550	A-1		975,20	3 572,82
OPH REIMS HABITAT	2010	X Produits CDC	ACQ 78 A 82 R LESAGE 22LGTS	CAISSE DES DEPOTS & CONSIGNAT.	1 387 587,00	1 227 448,89	32,00	A	V	LIVA	1,050	V	LIVA	0,550	A-1		6 937,08	33 837,79

Désignation du bénéficiaire	Année de mobilisation et profil d'amortissement de l'emprunt (1)		Objet de l'emprunt garanti	Organisme prêteur ou chef de file	Montant initial	Capital restant dû au 31/12/N	Durée résiduelle	Périodicité des remboursements (2)	Taux initial			Taux moyen constaté sur l'année (6)			Catégorie d'emprunt (7)	Indices ou devises pouvant modifier l'emprunt	Annuité garantie au cours de l'exercice	
	Année	Profil							Taux (3)	Index (4)	Taux actuariel (5)	Taux (3)	Index (4)	Niveau de taux			En intérêts (8)	En capital
OPH REIMS HABITAT	2010	X Produits CDC	CHARGE FONCIERE 78 A 82 R LESAGE	CAISSE DES DEPOTS & CONSIGNAT.	329 054,00	320 003,49	42,00	A	V	LIVA	2,610	V	LIVA	2,010	A-1		6 525,74	4 659,95
OPH REIMS HABITAT	2010	X Produits CDC	ACQ 78 A 82 R LESAGE 22 LGTS	CAISSE DES DEPOTS & CONSIGNAT.	1 460 209,00	1 272 266,79	22,00	A	V	LIVA	1,850	V	LIVA	2,010	A-1		26 440,64	43 187,69
OPH REIMS HABITAT	2010	X Produits CDC	ACQ 78 A 82 R LESAGE 22 LGTS	CAISSE DES DEPOTS & CONSIGNAT.	973 543,26	877 884,85	32,00	A	V	LIVA	1,880	V	LIVA	1,350	A-1		12 135,05	21 008,03
OPH REIMS HABITAT	2010	X Produits CDC	ACQ FONCIERE R DE COURCELLES	CAISSE DES DEPOTS & CONSIGNAT.	579 861,00	527 863,23	41,00	A	V	LIVA	1,850	V	LIVA	1,350	A-1		7 251,66	9 296,94
OPH REIMS HABITAT	2010	X Produits CDC	CST LES DEMOISELLES DE COURCELLES 37 LGTS	CAISSE DES DEPOTS & CONSIGNAT.	3 382 574,00	2 938 078,19	31,00	A	V	LIVA	1,850	V	LIVA	1,350	A-1		40 649,95	73 029,41
OPH REIMS HABITAT	2010	X Produits CDC	RHB R R. POINCARE ET SCHWEITZER 65 LGTS	CAISSE DES DEPOTS & CONSIGNAT.	633 750,00	412 243,99	11,00	A	V	LIVA	1,500	V	LIVA	1,000	A-1		4 444,16	32 171,71
OPH REIMS HABITAT	2010	X Produits CDC	RHB R R. POINCARE ET SCHWEITZER 65 LGTS	CAISSE DES DEPOTS & CONSIGNAT.	341 250,00	236 303,23	14,00	A	V	LIVA	1,850	V	LIVA	1,350	A-1		3 380,81	14 127,32
OPH REIMS HABITAT	2010	X Produits CDC	RHB THERMIQUE R DE DUNKERQUE 140 LGTS	CAISSE DES DEPOTS & CONSIGNAT.	1 141 352,00	869 935,53	19,00	A	V	LIVA	1,850	V	LIVA	1,350	A-1		12 252,69	37 671,26
OPH REIMS HABITAT	2010	X Produits CDC	RHB THERMIQUE R DE DUNKERQUE 140 LGTS	CAISSE DES DEPOTS & CONSIGNAT.	2 100 000,00	1 053 890,45	6,00	A	V	LIVA	1,900	V	LIVA	1,900	A-1		22 675,14	139 538,18
OPH REIMS HABITAT	2010	X Produits CDC	ACQ FONCIERE AV DU MARECHAL GALLIENI	CAISSE DES DEPOTS & CONSIGNAT.	670 063,00	608 074,48	41,00	A	V	LIVA	1,500	V	LIVA	1,000	A-1		6 196,79	11 604,97
OPH REIMS HABITAT	2010	X Produits CDC	CST AV DU MARECHAL GALLIENI 32 LGTS	CAISSE DES DEPOTS & CONSIGNAT.	2 404 819,00	2 079 872,57	31,00	A	V	LIVA	1,500	V	LIVA	1,000	A-1		21 347,95	54 922,82
OPH REIMS HABITAT	2010	X Produits CDC	CHARGE FONCIERE 4 R DU DR SCHWEITZER	CAISSE DES DEPOTS & CONSIGNAT.	18 658,00	17 123,13	41,00	A	V	LIVA	1,850	V	LIVA	1,350	A-1		235,23	301,58
OPH REIMS HABITAT	2010	X Produits CDC	ACQ-AML4 R DU DR SCHWEITZER 1 LGT	CAISSE DES DEPOTS & CONSIGNAT.	119 796,00	104 835,03	31,00	A	V	LIVA	1,850	V	LIVA	1,350	A-1		1 450,45	2 605,80

Désignation du bénéficiaire	Année de mobilisation et profil d'amortissement de l'emprunt (1)		Objet de l'emprunt garanti	Organisme prêteur ou chef de file	Montant initial	Capital restant dû au 31/12/N	Durée résiduelle	Périodicité des remboursements (2)	Taux initial			Taux moyen constaté sur l'année (6)			Catégorie d'emprunt (7)	Indices ou devises pouvant modifier l'emprunt	Annuité garantie au cours de l'exercice	
	Année	Profil							Taux (3)	Index (4)	Taux actuariel (5)	Taux (3)	Index (4)	Niveau de taux			En intérêts (8)	En capital
OPH REIMS HABITAT	2010	X Produits CDC	RHB AVDU GL EISENHOWER 275 LGTS	CAISSE DES DEPOTS & CONSIGNAT.	1 683 792,00	1 291 471,48	19,00	A	V	LIVA	1,880	V	LIVA	1,350	A-1		18 189,86	55 925,24
OPH REIMS HABITAT	2010	X Produits CDC	RHB AV. DU GL EISENHOWER 275 LGTS	CAISSE DES DEPOTS & CONSIGNAT.	2 860 000,00	1 968 948,31	14,00	A	V	LIVA	2,320	V	LIVA	1,350	A-1		28 169,93	117 712,99
OPH REIMS HABITAT	2010	X Produits CDC	ACQ FONCIERE R DES ROMAINS ET DES BOYERS	CAISSE DES DEPOTS & CONSIGNAT.	25 603,00	22 875,93	41,00	A	V	LIVA	1,050	V	LIVA	0,550	A-1		128,47	483,01
OPH REIMS HABITAT	2010	X Produits CDC	CST R DES ROMAINS ET DES BOYERS 4 LGTS	CAISSE DES DEPOTS & CONSIGNAT.	276 545,00	235 376,31	31,00	A	V	LIVA	1,050	V	LIVA	0,550	A-1		1 331,48	6 710,45
OPH REIMS HABITAT	2010	X Produits CDC	ACQ FONCIERE R DES ROMAINS ET DES BOYERS	CAISSE DES DEPOTS & CONSIGNAT.	296 723,00	273 650,25	41,00	A	V	LIVA	1,850	V	LIVA	1,350	A-1		3 759,34	4 819,64
OPH REIMS HABITAT	2010	X Produits CDC	CST R DES ROMAINS ET DES BOYERS 35 LGTS	CAISSE DES DEPOTS & CONSIGNAT.	3 222 612,00	2 885 967,68	32,00	A	V	LIVA	1,880	V	LIVA	1,350	A-1		39 892,90	69 062,01
OPH REIMS HABITAT	2010	X Produits CDC	CST R DES ROMAINS ET DES BOYERS 35 LGTS	CAISSE DES DEPOTS & CONSIGNAT.	2 989 423,00	2 649 978,43	32,00	A	V	LIVA	1,520	V	LIVA	1,000	A-1		27 174,81	67 502,13
OPH REIMS HABITAT	2010	X Produits CDC	ACQ FONCIERE R DES ROMAINS ET G. BOYER	CAISSE DES DEPOTS & CONSIGNAT.	276 977,00	252 591,63	41,00	A	V	LIVA	1,490	V	LIVA	1,000	A-1		2 574,12	4 820,66
OPH REIMS HABITAT	2010	X Produits CDC	ACQ FONCIERE ZAC JEANNE D'ARC	CAISSE DES DEPOTS & CONSIGNAT.	149 008,00	137 421,37	41,00	A	V	LIVA	1,850	V	LIVA	1,350	A-1		1 887,86	2 420,32
OPH REIMS HABITAT	2010	X Produits CDC	ACQ EN VEFA ZAC JEANNE D'ARC 9 LGTS	CAISSE DES DEPOTS & CONSIGNAT.	706 719,00	618 458,87	31,00	A	V	LIVA	1,850	V	LIVA	1,350	A-1		8 556,72	15 372,53
OPH REIMS HABITAT	2010	X Produits CDC	ACQ FONCIERE ZAC JEANNE D'ARC	CAISSE DES DEPOTS & CONSIGNAT.	93 533,00	83 983,93	41,00	A	V	LIVA	1,040	V	LIVA	0,550	A-1		471,66	1 773,27
OPH REIMS HABITAT	2010	X Produits CDC	ACQ EN VEFA ZAC JEANNE D'ARC 6 LGTS	CAISSE DES DEPOTS & CONSIGNAT.	443 583,00	377 547,71	31,00	A	V	LIVA	1,050	V	LIVA	0,550	A-1		2 135,71	10 763,68
OPH REIMS HABITAT	2010	X Produits CDC	ACQ EN VEFA ZAC JEANNE D'ARC 6 LGTS	CAISSE DES DEPOTS & CONSIGNAT.	249 479,00	206 154,92	21,00	A	V	LIVA	2,560	V	LIVA	2,010	A-1		4 292,35	7 394,75



VILLE DE REIMS - BUDGET PRINCIPAL - CA - 2017

Désignation du bénéficiaire	Année de mobilisation et profil d'amortissement de l'emprunt (1)		Objet de l'emprunt garanti	Organisme prêteur ou chef de file	Montant initial	Capital restant dû au 31/12/N	Durée résiduelle	Périodicité des remboursements (2)	Taux initial			Taux moyen constaté sur l'année (6)			Catégorie d'emprunt (7)	Indices ou devises pouvant modifier l'emprunt	Annuité garantie au cours de l'exercice	
	Année	Profil							Taux (3)	Index (4)	Taux actuariel (5)	Taux (3)	Index (4)	Niveau de taux			En intérêts (8)	En capital
OPH REIMS HABITAT	2010	X Produits CDC	ACQ FONCIERE ZAC JEANNE D'ARC	CAISSE DES DEPOTS & CONSIGNAT.	83 045,00	78 171,62	41,00	A	V	LIVA	2,610	V	LIVA	2,010	A-1		1 594,94	1 178,75
OPH REIMS HABITAT	2010	X Produits CDC	CST ZAC JEANNE D'ARC 6 LGTS	CAISSE DES DEPOTS & CONSIGNAT.	144 316,00	126 912,78	31,00	A	V	LIVA	1,850	V	LIVA	1,350	A-1		1 755,91	3 154,57
OPH REIMS HABITAT	2010	P Echéances Constantes/Amortissements Progressifs	AML THERMIQUE DE 459 LGTS	CAISSE EPARGNE LORRAINE CHAMPAGNE ARDENNE	1 000 000,00	619 012,38	11,00	A	F	FIXE	3,430	F	FIXE	3,500	A-1		23 379,11	48 962,14
OPH REIMS HABITAT	2011	X Produits CDC	ACQ FONCIERE R DE CERNAY LA FERME DES ANGLAIS	CAISSE DES DEPOTS & CONSIGNAT.	558 886,00	509 166,91	41,00	A	V	LIVA	2,350	V	LIVA	1,350	A-1		6 994,82	8 967,64
OPH REIMS HABITAT	2011	X Produits CDC	CST R DE CERNAY LA FERME DES ANGLAIS 29 LGTS	CAISSE DES DEPOTS & CONSIGNAT.	3 093 984,00	2 689 148,52	31,00	A	V	LIVA	2,350	V	LIVA	1,350	A-1		37 205,87	66 841,97
OPH REIMS HABITAT	2011	X Produits CDC	ACQ FONCIERE R DE CERNAY LA FERME DES ANGLAIS	CAISSE DES DEPOTS & CONSIGNAT.	743 152,00	628 784,75	31,00	A	V	LIVA	1,550	V	LIVA	0,550	A-1		3 556,91	17 926,32
OPH REIMS HABITAT	2011	X Produits CDC	ACQ FONCIERE R DE CERNAY LA FERME DES ANGLAIS	CAISSE DES DEPOTS & CONSIGNAT.	129 791,00	115 251,87	41,00	A	V	LIVA	1,550	V	LIVA	0,550	A-1		647,27	2 433,46
OPH REIMS HABITAT	2011	P Echéances Constantes/Amortissements Progressifs	CST R DE CERNAY LA FERME DES ANGLAIS 25 LGTS	CAISSE EPARGNE LORRAINE CHAMPAGNE ARDENNE	716 249,00	628 094,92	27,00	T	F	FIXE	3,540	F	FIXE	3,600	A-1		22 909,01	13 166,87
OPH REIMS HABITAT	2011	X Produits CDC	RHB THERMIQUE ESPLANADE R. WAGNER 121 LGTS	CAISSE DES DEPOTS & CONSIGNAT.	1 920 000,00	1 346 704,90	12,00	A	V	LIVA	1,790	V	LIVA	2,350	A-1		33 708,87	87 715,27
OPH REIMS HABITAT	2011	X Produits CDC	RHB THERMIQUE ESPLANADE R. WAGNER 121 LGTS	CAISSE DES DEPOTS & CONSIGNAT.	441 874,00	319 551,47	15,00	A	V	LIVA	1,980	V	LIVA	1,350	A-1		4 554,06	17 786,46
OPH REIMS HABITAT	2011	X Produits CDC	ACQ FONCIERE R G. BOYER	CAISSE DES DEPOTS & CONSIGNAT.	31 749,00	28 498,62	42,00	A	V	LIVA	1,800	V	LIVA	0,550	A-1		159,97	586,06
OPH REIMS HABITAT	2011	X Produits CDC	CST R G. BOYER 10 LGTS	CAISSE DES DEPOTS & CONSIGNAT.	100 463,00	86 550,11	32,00	A	V	LIVA	1,800	V	LIVA	0,550	A-1		489,15	2 385,97
OPH REIMS HABITAT	2012	X Produits CDC	RHB 33 R D'ESTIENNE D'ORVES 40 LGTS	CAISSE DES DEPOTS & CONSIGNAT.	540 000,00	414 473,41	16,00	A	V	LIVA	2,890	V	LIVA	1,350	A-1		5 886,48	21 562,41

Désignation du bénéficiaire	Année de mobilisation et profil d'amortissement de l'emprunt (1)		Objet de l'emprunt garanti	Organisme prêteur ou chef de file	Montant initial	Capital restant dû au 31/12/N	Durée résiduelle	Périodicité des remboursements (2)	Taux initial			Taux moyen constaté sur l'année (6)			Catégorie d'emprunt (7)	Indices ou devises pouvant modifier l'emprunt	Annuité garantie au cours de l'exercice	
	Année	Profil							Taux (3)	Index (4)	Taux actuariel (5)	Taux (3)	Index (4)	Niveau de taux			En intérêts (8)	En capital
OPH REIMS HABITAT	2012	X Produits CDC	ACQ FONCIERE R PIERRE TAITTINGER	CAISSE DES DEPOTS & CONSIGNAT.	68 200,00	63 145,69	43,00	A	V	LIVA	2,850	V	LIVA	1,350	A-1		866,59	1 046,11
OPH REIMS HABITAT	2012	X Produits CDC	CST R PIERRE TAITTINGER 21 LGTS	CAISSE DES DEPOTS & CONSIGNAT.	1 980 526,00	1 774 103,85	33,00	A	V	LIVA	2,850	V	LIVA	1,350	A-1		24 502,69	40 910,30
OPH REIMS HABITAT	2012	X Produits CDC	ACQ FONCIERE R PIERRE TAITTINGER	CAISSE DES DEPOTS & CONSIGNAT.	32 900,00	29 901,33	43,00	A	V	LIVA	2,050	V	LIVA	0,550	A-1		167,75	599,23
OPH REIMS HABITAT	2012	X Produits CDC	CST R PIERRE TAITTINGER 21 LGTS	CAISSE DES DEPOTS & CONSIGNAT.	1 029 115,00	903 949,86	33,00	A	V	LIVA	2,050	V	LIVA	0,550	A-1		5 104,38	24 118,51
OPH REIMS HABITAT	2012	X Produits CDC	ACQ FONCIERE R R. POINCARE CASSIOPEE	CAISSE DES DEPOTS & CONSIGNAT.	487 100,00	451 000,93	43,00	A	V	LIVA	2,850	V	LIVA	1,350	A-1		6 189,38	7 471,57
OPH REIMS HABITAT	2012	X Produits CDC	CST R R. POINCARE CASSIOPEE 38 LGTS	CAISSE DES DEPOTS & CONSIGNAT.	3 726 647,00	3 420 429,49	34,00	A	V	LIVA	2,850	V	LIVA	1,350	A-1		47 202,73	76 069,32
OPH REIMS HABITAT	2012	X Produits CDC	ACQ FONCIERE R R. POINCARE CASSIOPEE	CAISSE DES DEPOTS & CONSIGNAT.	164 100,00	149 143,16	43,00	A	V	LIVA	2,050	V	LIVA	0,550	A-1		836,73	2 988,82
OPH REIMS HABITAT	2012	X Produits CDC	CST R R. POINCARE CASSIOPEE 11 LGTS	CAISSE DES DEPOTS & CONSIGNAT.	1 865 742,00	1 659 847,45	34,00	A	V	LIVA	0,970	V	LIVA	0,550	A-1		9 365,11	42 899,94
OPH REIMS HABITAT	2012	X Produits CDC	ACQ FONCIERE R DE NEUFCHATEL	CAISSE DES DEPOTS & CONSIGNAT.	138 900,00	126 240,01	43,00	A	V	LIVA	2,050	V	LIVA	0,550	A-1		708,23	2 529,85
OPH REIMS HABITAT	2012	X Produits CDC	CST R DE NEUFCHATEL 8 LGTS	CAISSE DES DEPOTS & CONSIGNAT.	748 339,00	657 322,97	33,00	A	V	LIVA	2,050	V	LIVA	0,550	A-1		3 711,74	17 538,20
OPH REIMS HABITAT	2012	X Produits CDC	ACQ FONCIERE R VERRIER ET BRAZZAVILLE	CAISSE DES DEPOTS & CONSIGNAT.	1 793 972,00	1 655 066,81	43,00	A	V	LIVA	2,850	V	LIVA	1,350	A-1		22 713,56	27 418,91
OPH REIMS HABITAT	2012	X Produits CDC	ACQ R VERRIER ET BRAZZAVILLE 47 LGTS	CAISSE DES DEPOTS & CONSIGNAT.	3 365 595,00	3 003 176,30	33,00	A	V	LIVA	2,850	V	LIVA	1,350	A-1		41 477,79	69 252,33
OPH REIMS HABITAT	2012	X Produits CDC	ACQ R VERRIER ET BRAZZAVILLE 21 LGTS	CAISSE DES DEPOTS & CONSIGNAT.	693 558,00	627 715,42	43,00	A	V	LIVA	2,050	V	LIVA	0,550	A-1		3 521,62	12 579,42

Désignation du bénéficiaire	Année de mobilisation et profil d'amortissement de l'emprunt (1)		Objet de l'emprunt garanti	Organisme prêteur ou chef de file	Montant initial	Capital restant dû au 31/12/N	Durée résiduelle	Périodicité des remboursements (2)	Taux initial			Taux moyen constaté sur l'année (6)			Catégorie d'emprunt (7)	Indices ou devises pouvant modifier l'emprunt	Annuité garantie au cours de l'exercice	
	Année	Profil							Taux (3)	Index (4)	Taux actuariel (5)	Taux (3)	Index (4)	Niveau de taux			En intérêts (8)	En capital
OPH REIMS HABITAT	2012	X Produits CDC	ACQ R VERRIER ET BRAZZAVILLE 21 LGTS	CAISSE DES DEPOTS & CONSIGNAT.	1 366 882,00	1 195 431,35	33,00	A	V	LIVA	2,050	V	LIVA	0,550	A-1		6 750,30	31 895,60
OPH REIMS HABITAT	2012	P Echéances Constantes/Amortissements Progressifs	CST QUARTIER CX-ROUGE 8 LOCAUX COMMERCIAUX	CAISSE DES DEPOTS & CONSIGNAT.	1 240 074,00	948 109,25	16,00	A	V	LIVA	2,850	V	LIVA	1,350	A-1		13 465,35	49 324,07
OPH REIMS HABITAT	2014	X Produits CDC	ACQ FONCIERE ZAC DU VIEUX PORT	CAISSE DES DEPOTS & CONSIGNAT.	529 200,00	534 150,03	46,00	A	V	LIVA	1,980	V	LIVA	1,820	A-1		9 851,76	7 155,67
OPH REIMS HABITAT	2014	X Produits CDC	CST ZAC DU VIEUX PORT 61 LGTS	CAISSE DES DEPOTS & CONSIGNAT.	1 270 060,00	1 252 190,77	36,00	A	V	LIVA	1,960	V	LIVA	1,820	A-1		23 219,10	23 583,96
OPH REIMS HABITAT	2014	X Produits CDC	CST ZAC DU VIEUX PORT 61 LGTS	CAISSE DES DEPOTS & CONSIGNAT.	1 728 700,00	1 701 025,17	36,00	A	V	LIVA	1,890	V	LIVA	1,750	A-1		30 336,75	32 503,49
OPH REIMS HABITAT	2014	X Produits CDC	ACQ FONCIERE DU VIEUX PORT	CAISSE DES DEPOTS & CONSIGNAT.	332 300,00	335 408,27	46,00	A	V	LIVA	1,980	V	LIVA	1,820	A-1		6 186,21	4 493,25
OPH REIMS HABITAT	2014	X Produits CDC	CST DU VIEUX PORT 42 LGTS	CAISSE DES DEPOTS & CONSIGNAT.	1 085 715,00	1 068 344,02	36,00	A	V	LIVA	1,890	V	LIVA	1,750	A-1		19 053,27	20 414,10
OPH REIMS HABITAT	2014	X Produits CDC	CST DU VIEUX PORT 42 LGTS	CAISSE DES DEPOTS & CONSIGNAT.	797 634,00	786 412,10	36,00	A	V	LIVA	1,960	V	LIVA	1,820	A-1		14 582,27	14 811,41
OPH REIMS HABITAT	2013	X Produits CDC	ACQ FONCIERE R. FONDS PATE ET DR SCHWEITZER	CAISSE DES DEPOTS & CONSIGNAT.	87 000,00	80 318,65	44,00	A	V	LIVA	2,050	V	LIVA	0,550	A-1		450,38	1 569,34
OPH REIMS HABITAT	2013	X Produits CDC	CST R. FONDS ET DR SCHWEITZER 6 LGTS	CAISSE DES DEPOTS & CONSIGNAT.	439 234,00	394 389,36	34,00	A	V	LIVA	2,050	V	LIVA	0,550	A-1		2 225,20	10 193,28
OPH REIMS HABITAT	2013	X Produits CDC	CST R. FONDS ET DR SCHWEITZER 6 LGTS	CAISSE DES DEPOTS & CONSIGNAT.	131 600,00	123 421,73	44,00	A	V	LIVA	2,850	V	LIVA	1,350	A-1		1 692,99	1 984,57
OPH REIMS HABITAT	2013	X Produits CDC	CST R. FONDS ET DR SCHWEITZER 6 LGTS	CAISSE DES DEPOTS & CONSIGNAT.	646 692,00	590 360,70	34,00	A	V	LIVA	1,800	V	LIVA	1,350	A-1		8 147,12	13 129,44
OPH REIMS HABITAT	2013	X Produits CDC	RHB R GERUZEZ/DE COURCELLES 271 LGTS	CAISSE DES DEPOTS & CONSIGNAT.	1 285 241,00	1 068 683,89	16,00	A	V	LIVA	2,600	V	LIVA	1,350	A-1		15 177,79	55 596,80

VILLE DE REIMS - BUDGET PRINCIPAL - CA - 2017

Désignation du bénéficiaire	Année de mobilisation et profil d'amortissement de l'emprunt (1)		Objet de l'emprunt garanti	Organisme prêteur ou chef de file	Montant initial	Capital restant dû au 31/12/N	Durée résiduelle	Périodicité des remboursements (2)	Taux initial			Taux moyen constaté sur l'année (6)			Catégorie d'emprunt (7)	Indices ou devises pouvant modifier l'emprunt	Annuité garantie au cours de l'exercice	
	Année	Profil							Taux (3)	Index (4)	Taux actuariel (5)	Taux (3)	Index (4)	Niveau de taux			En intérêts (8)	En capital
OPH REIMS HABITAT	2013	X Produits CDC	OPERATIONS RENOUVELLEMENT URBAIN	CAISSE DES DEPOTS & CONSIGNAT.	3 686 503,00	2 840 885,40	11,00	A	V	LIVA	2,050	V	LIVA	1,350	A-1		41 278,04	216 746,88
OPH REIMS HABITAT	2013	X Produits CDC	CREATION DE VOIRIE 66-68 R DE COURCELLES	CAISSE DES DEPOTS & CONSIGNAT.	300 000,00	231 185,38	11,00	A	V	LIVA	2,540	V	LIVA	1,350	A-1		3 359,12	17 638,42
OPH REIMS HABITAT	2012	X Produits CDC	ACQ-AML 9-11 R DES ROMAINS 6 LGTS	CAISSE DES DEPOTS & CONSIGNAT.	490 500,00	442 253,48	33,00	A	V	LIVA	2,180	V	LIVA	2,310	A-1		10 412,57	8 507,06
OPH REIMS HABITAT	2012	X Produits CDC	ACQ-AML 9-11 R DES ROMAINS 1 LGT	CAISSE DES DEPOTS & CONSIGNAT.	79 500,00	70 356,95	33,00	A	V	LIVA	1,490	V	LIVA	1,490	A-1		1 071,87	1 580,74
OPH REIMS HABITAT	2013	P Echéances Constantes/Amortissements Progressifs	CST R R. POINCARE "CONSTELLATION" 7 LGTS	CREDIT FONCIER DE FRANCE	829 853,00	791 386,46	34,00	A	V	LIVA	2,860	V	LIVA	2,820	A-1		23 003,91	13 180,37
OPH REIMS HABITAT	2013	P Echéances Constantes/Amortissements Progressifs	CST R R. POINCARE "CONSTELLATION" 7 LGTS	CREDIT FONCIER DE FRANCE	143 200,00	136 562,17	34,00	A	V	LIVA	2,860	V	LIVA	2,820	A-1		3 969,57	2 274,42
OPH REIMS HABITAT	2013	X Echéances Progressives	CST RUE R. POINCARE "CASSIOPEE" 36 LGTS	CREDIT FONCIER DE FRANCE	4 024 644,00	3 904 498,97	44,00	A	V	LIVA	2,860	V	LIVA	2,820	A-1		112 818,46	41 352,00
OPH REIMS HABITAT	2013	X Echéances Progressives	CST RUE R. POINCARE "CASSIOPEE" 36 LGTS	CREDIT FONCIER DE FRANCE	513 200,00	497 879,78	44,00	A	V	LIVA	2,860	V	LIVA	2,820	A-1		14 385,98	5 272,97
OPH REIMS HABITAT	2013	X Produits CDC	ACQ FONCIERE R DE LA CONCORDE	CAISSE DES DEPOTS & CONSIGNAT.	285 600,00	267 429,74	44,00	A	V	LIVA	2,050	V	LIVA	1,350	A-1		3 668,35	4 300,17
OPH REIMS HABITAT	2013	X Produits CDC	CST R DE LA CONCORDE 25 LGTS	CAISSE DES DEPOTS & CONSIGNAT.	2 272 719,00	2 056 866,75	34,00	A	V	LIVA	2,350	V	LIVA	1,350	A-1		28 385,25	45 744,09
OPH REIMS HABITAT	2013	X Produits CDC	ACQ FONCIERE R DE LA CONCORDE	CAISSE DES DEPOTS & CONSIGNAT.	120 600,00	111 125,59	44,00	A	V	LIVA	1,380	V	LIVA	0,550	A-1		623,13	2 171,27
OPH REIMS HABITAT	2013	X Produits CDC	CST R DE LA CONCORDE 12LGTS	CAISSE DES DEPOTS & CONSIGNAT.	1 043 799,00	928 637,51	34,00	A	V	LIVA	1,550	V	LIVA	0,550	A-1		5 239,51	24 001,30
OPH REIMS HABITAT	2013	X Echéances Progressives	CST R DE LA CONDORDE 23 LGTS	CREDIT AGRICOLE	2 632 115,00	2 634 717,56	36,00	A	V	LIVA	1,770	V	LIVA	1,750	A-1		47 152,16	22 782,04
OPH REIMS HABITAT	2013	X Echéances Progressives	CST R DE LA CONDORDE 23 LGTS	CREDIT AGRICOLE	332 200,00	330 748,89	45,00	A	V	LIVA	1,780	V	LIVA	1,750	A-1		5 889,31	1 172,85
OPH REIMS HABITAT	2013	X Produits CDC	ACQ FONCIERE R DE NEUFCHATEL	CAISSE DES DEPOTS & CONSIGNAT.	313 000,00	293 086,53	44,00	A	V	LIVA	2,050	V	LIVA	1,350	A-1		4 020,29	4 712,71

Désignation du bénéficiaire	Année de mobilisation et profil d'amortissement de l'emprunt (1)		Objet de l'emprunt garanti	Organisme prêteur ou chef de file	Montant initial	Capital restant dû au 31/12/N	Durée résiduelle	Périodicité des remboursements (2)	Taux initial			Taux moyen constaté sur l'année (6)			Catégorie d'emprunt (7)	Indices ou devises pouvant modifier l'emprunt	Annuité garantie au cours de l'exercice	
	Année	Profil							Taux (3)	Index (4)	Taux actuariel (5)	Taux (3)	Index (4)	Niveau de taux			En intérêts (8)	En capital
OPH REIMS HABITAT	2013	X Produits CDC	CST R DE NEUFCHATEL 16 LGTS	CAISSE DES DEPOTS & CONSIGNAT.	1 729 794,00	1 565 506,25	34,00	A	V	LIVA	2,350	V	LIVA	1,350	A-1		21 604,36	34 816,38
OPH REIMS HABITAT	2013	X Produits CDC	RACHAT RUE DE LA 12e ESCADRE 106 LGTS	CAISSE DES DEPOTS & CONSIGNAT.	4 033 130,00	3 739 579,38	29,00	A	V	LIVA	2,230	V	LIVA	1,350	A-1		51 842,15	100 580,08
OPH REIMS HABITAT	2013	X Produits CDC	RACHAT RUE DE LA 12e ESCADRE D'AVIATION 106 LGTS	CAISSE DES DEPOTS & CONSIGNAT.	985 033,91	682 975,18	11,00	A	V	LIVA	3,600	V	LIVA	1,950	A-1		14 294,75	50 088,96
OPH REIMS HABITAT	2013	X Produits CDC	RACHAT RUE DE LA 12e ESCADRE D'AVIATION 106 LGTS	CAISSE DES DEPOTS & CONSIGNAT.	81 035,78	57 436,70	12,00	A	V	LIVA	3,610	V	LIVA	1,950	A-1		1 195,08	3 849,48
OPH REIMS HABITAT	2013	X Produits CDC	ACQ FONCIERE LE CLOS DES GOBELINS	CAISSE DES DEPOTS & CONSIGNAT.	133 925,00	126 535,51	44,00	A	V	LIVA	2,480	V	LIVA	1,860	A-1		2 386,83	1 788,74
OPH REIMS HABITAT	2013	X Produits CDC	ACQ LE CLOS DES GOBELINS 5 LGTS	CAISSE DES DEPOTS & CONSIGNAT.	255 621,00	233 634,90	34,00	A	V	LIVA	2,860	V	LIVA	1,860	A-1		4 433,19	4 708,77
OPH REIMS HABITAT	2013	X Produits CDC	ACQ LE CLOS DES GOBELINS 5 LGTS	CAISSE DES DEPOTS & CONSIGNAT.	318 719,00	290 925,69	34,00	A	V	LIVA	2,790	V	LIVA	1,790	A-1		5 313,97	5 943,91
OPH REIMS HABITAT	2013	X Echéances Progressives	REAMENAGEMENT D'UN EMPRUNT	CAISSE D'EPARGNE CHAMP-ARDENNE	2 262 695,10	831 894,61	3,00	T	F	FIXE	4,260	F	FIXE	3,790	A-1		42 711,40	261 204,39
OPH REIMS HABITAT	2014	P Echéances Constantes/Amortissements Progressifs	ACQ BD DAUPHINOT LE CLOS DES GOBELAINS 22 LGTS	CREDIT FONCIER DE FRANCE	2 120 689,00	2 055 018,45	37,00	A	V	LIVA	2,360	V	LIVA	2,360	A-1		49 282,39	33 218,21
OPH REIMS HABITAT	2014	P Echéances Constantes/Amortissements Progressifs	ACQ FONCIERE BD DAUPHINOT LE CLOS DES GOBELAINS	CREDIT FONCIER DE FRANCE	1 110 700,00	1 074 272,11	46,00	A	V	LIVA	2,390	V	LIVA	2,360	A-1		26 002,29	12 426,94
OPH REIMS HABITAT	2014	X Produits CDC	ACQ FONCIERE RUE P. VAILLANT COUTURIER	CAISSE DES DEPOTS & CONSIGNAT.	199 200,00	190 566,91	45,00	A	V	LIVA	2,390	V	LIVA	1,860	A-1		3 592,84	2 596,63
OPH REIMS HABITAT	2014	X Produits CDC	CST RUE P. VAILLANT COUTURIER 13 LGTS	CAISSE DES DEPOTS & CONSIGNAT.	687 685,00	644 279,64	35,00	A	V	LIVA	2,390	V	LIVA	1,860	A-1		12 215,35	12 459,68
OPH REIMS HABITAT	2014	X Produits CDC	CST RUE P. VAILLANT COUTURIER 13 LGTS	CAISSE DES DEPOTS & CONSIGNAT.	847 637,00	793 286,90	35,00	A	V	LIVA	2,320	V	LIVA	1,790	A-1		14 478,38	15 560,95

Désignation du bénéficiaire	Année de mobilisation et profil d'amortissement de l'emprunt (1)		Objet de l'emprunt garanti	Organisme prêteur ou chef de file	Montant initial	Capital restant dû au 31/12/N	Durée résiduelle	Périodicité des remboursements (2)	Taux initial			Taux moyen constaté sur l'année (6)			Catégorie d'emprunt (7)	Indices ou devises pouvant modifier l'emprunt	Annuité garantie au cours de l'exercice	
	Année	Profil							Taux (3)	Index (4)	Taux actuariel (5)	Taux (3)	Index (4)	Niveau de taux			En intérêts (8)	En capital
OPH REIMS HABITAT	2014	X Produits CDC	ACQ FONCIERE RUE P. VAILLANT COUTURIER	CAISSE DES DEPOTS & CONSIGNAT.	134 000,00	125 518,11	45,00	A	V	LIVA	1,060	V	LIVA	0,550	A-1		703,50	2 390,43
OPH REIMS HABITAT	2014	X Produits CDC	CST RUE P. VAILLANT COUTURIER 30 LGTS	CAISSE DES DEPOTS & CONSIGNAT.	1 240 973,00	1 137 264,78	35,00	A	V	LIVA	1,060	V	LIVA	0,550	A-1		6 411,59	28 479,22
OPH REIMS HABITAT	2014	X Produits CDC	ACQ FONCIERE RUE P. VAILLANT COUTURIER	CAISSE DES DEPOTS & CONSIGNAT.	232 600,00	220 841,67	45,00	A	V	LIVA	1,880	V	LIVA	1,350	A-1		3 027,79	3 439,35
OPH REIMS HABITAT	2014	X Produits CDC	CST RUE P. VAILLANT COUTURIER 30 LGTS	CAISSE DES DEPOTS & CONSIGNAT.	1 798 650,00	1 671 576,32	35,00	A	V	LIVA	1,880	V	LIVA	1,350	A-1		23 049,80	35 816,45
OPH REIMS HABITAT	2014	X Produits CDC	ACQ FONCIERE RUE M. THIL	CAISSE DES DEPOTS & CONSIGNAT.	46 700,00	43 743,99	45,00	A	V	LIVA	1,060	V	LIVA	0,550	A-1		245,17	833,09
OPH REIMS HABITAT	2014	X Produits CDC	CST RUE M. THIL 3 LGTS	CAISSE DES DEPOTS & CONSIGNAT.	257 360,00	235 852,40	35,00	A	V	LIVA	1,060	V	LIVA	0,550	A-1		1 329,67	5 906,18
OPH REIMS HABITAT	2014	X Produits CDC	CST RUE M. THIL 3 LGTS	CAISSE DES DEPOTS & CONSIGNAT.	840 124,00	786 255,63	35,00	A	V	LIVA	1,060	V	LIVA	1,790	A-1		14 350,05	15 423,03
OPH REIMS HABITAT	2014	X Produits CDC	ACQ FONCIERE RUE M. THIL	CAISSE DES DEPOTS & CONSIGNAT.	295 700,00	282 884,72	45,00	A	V	LIVA	2,390	V	LIVA	1,860	A-1		5 333,35	3 854,54
OPH REIMS HABITAT	2014	X Produits CDC	CST RUE M. THIL 14 LGTS	CAISSE DES DEPOTS & CONSIGNAT.	731 120,00	684 973,09	35,00	A	V	LIVA	2,390	V	LIVA	1,860	A-1		12 986,89	13 246,65
OPH REIMS HABITAT	2014	X Produits CDC	ACQ FONCIERE M. THIL	CAISSE DES DEPOTS & CONSIGNAT.	229 100,00	217 518,61	45,00	A	V	LIVA	1,880	V	LIVA	1,350	A-1		2 982,23	3 387,59
OPH REIMS HABITAT	2014	X Produits CDC	CST M. THIL 12 LGTS	CAISSE DES DEPOTS & CONSIGNAT.	1 235 114,00	1 147 853,86	35,00	A	V	LIVA	1,880	V	LIVA	1,350	A-1		15 828,06	24 594,77
OPH REIMS HABITAT	2014	X Produits CDC	ACQ FONCIERE RUE PRIEUR DE LA MARNE	CAISSE DES DEPOTS & CONSIGNAT.	267 600,00	256 002,55	45,00	A	V	LIVA	2,390	V	LIVA	1,860	A-1		4 826,53	3 488,24
OPH REIMS HABITAT	2014	X Produits CDC	ACQ EN VEFA RUE PRIEUR DE LA MARNE	CAISSE DES DEPOTS & CONSIGNAT.	1 278 565,00	1 197 864,40	35,00	A	V	LIVA	2,390	V	LIVA	1,860	A-1		22 711,15	23 165,42

Désignation du bénéficiaire	Année de mobilisation et profil d'amortissement de l'emprunt (1)		Objet de l'emprunt garanti	Organisme prêteur ou chef de file	Montant initial	Capital restant dû au 31/12/N	Durée résiduelle	Périodicité des remboursements (2)	Taux initial			Taux moyen constaté sur l'année (6)			Catégorie d'emprunt (7)	Indices ou devises pouvant modifier l'emprunt	Annuité garantie au cours de l'exercice	
	Année	Profil							Taux (3)	Index (4)	Taux actuariel (5)	Taux (3)	Index (4)	Niveau de taux			En intérêts (8)	En capital
OPH REIMS HABITAT	2014	X Produits CDC	ACQ FONCIERE RUE J. GUICHARD	CAISSE DES DEPOTS & CONSIGNAT.	66 200,00	62 009,69	45,00	A	V	LIVA	1,060	V	LIVA	0,550	A-1		347,55	1 180,94
OPH REIMS HABITAT	2014	X Produits CDC	ACQ EN VEFA RUE J. GUICHARD 19 LGTS	CAISSE DES DEPOTS & CONSIGNAT.	328 938,00	301 448,63	35,00	A	V	LIVA	1,060	V	LIVA	0,550	A-1		1 699,49	7 548,83
OPH REIMS HABITAT	2014	X Produits CDC	ACQ FONCIERE RUE J. GUICHARD	CAISSE DES DEPOTS & CONSIGNAT.	188 700,00	180 521,98	45,00	A	V	LIVA	2,390	V	LIVA	1,860	A-1		3 403,46	2 459,76
OPH REIMS HABITAT	2014	X Produits CDC	ACQ FONCIERE RUE J. GUICHARD	CAISSE DES DEPOTS & CONSIGNAT.	944 869,00	885 230,66	35,00	A	V	LIVA	2,390	V	LIVA	1,860	A-1		16 783,71	17 119,42
OPH REIMS HABITAT	2014	X Produits CDC	ACQ FONCIERE RUE J. GUICHARD	CAISSE DES DEPOTS & CONSIGNAT.	135 700,00	128 840,13	45,00	A	V	LIVA	1,880	V	LIVA	1,350	A-1		1 766,43	2 006,53
OPH REIMS HABITAT	2014	X Produits CDC	ACQ EN VEFA RUE J. GUICHARD 19 LGTS	CAISSE DES DEPOTS & CONSIGNAT.	674 779,00	627 106,21	35,00	A	V	LIVA	2,390	V	LIVA	1,350	A-1		8 647,33	13 436,85
OPH REIMS HABITAT	2015	X Produits CDC	CST DE L'HOTEL DES SOLIDARITES	CAISSE DES DEPOTS & CONSIGNAT.	2 094 673,00	1 993 781,56	16,00	A	V	LIVA	2,010	V	LIVA	1,350	A-1		28 278,09	100 891,45
OPH REIMS HABITAT	2014	X Produits CDC	RHB THERMIQUE 49 R DU MONT D'ARENE 66 LGTS	CAISSE DES DEPOTS & CONSIGNAT.	473 051,00	383 722,08	15,00	A	V	LIVA	0,590	V	LIVA	0,500	A-1		2 033,50	22 977,98
OPH REIMS HABITAT	2014	X Produits CDC	THB THERMIQUE 49 R DU MONT D'ARENE 66 LGTS	CAISSE DES DEPOTS & CONSIGNAT.	315 000,00	284 401,69	15,00	A	V	LIVA	1,620	V	LIVA	1,350	A-1		4 047,68	15 426,11
OPH REIMS HABITAT	2015	X Produits CDC	ACQ FONCIERE R DE METZ ET DU CHALET	CAISSE DES DEPOTS & CONSIGNAT.	160 416,00	150 311,30	45,00	A	V	LIVA	0,710	V	LIVA	0,550	A-1		841,35	2 660,63
OPH REIMS HABITAT	2015	X Produits CDC	ACQ-AML R DE METZ ET DU CHALET 3 LGTS	CAISSE DES DEPOTS & CONSIGNAT.	334 066,00	306 227,19	35,00	A	V	LIVA	0,710	V	LIVA	0,550	A-1		1 724,18	7 260,05
OPH REIMS HABITAT	2015	P Echéances Constantes/Amortissements Progressifs	ACQ FONCIERE RUE P.V. COUTURIER	CAISSE DES DEPOTS & CONSIGNAT.	30 397,00	29 881,81	46,00	A	V	LIVA	0,810	V	LIVA	0,550	A-1		167,18	515,19
OPH REIMS HABITAT	2015	P Echéances Constantes/Amortissements Progressifs	ACQ-AML RUE P.V. COUTURIER 1 LGT	CAISSE DES DEPOTS & CONSIGNAT.	188 900,00	184 660,02	36,00	A	V	LIVA	0,810	V	LIVA	0,550	A-1		1 038,95	4 239,98

Désignation du bénéficiaire	Année de mobilisation et profil d'amortissement de l'emprunt (1)		Objet de l'emprunt garanti	Organisme prêteur ou chef de file	Montant initial	Capital restant dû au 31/12/N	Durée résiduelle	Périodicité des remboursements (2)	Taux initial			Taux moyen constaté sur l'année (6)			Catégorie d'emprunt (7)	Indices ou devises pouvant modifier l'emprunt	Annuité garantie au cours de l'exercice	
	Année	Profil							Taux (3)	Index (4)	Taux actuariel (5)	Taux (3)	Index (4)	Niveau de taux			En intérêts (8)	En capital
OPH REIMS HABITAT	2015	P Echéances Constantes/Amortissements Progressifs	ACQ FONCIERE RUE P.V. COUTURIER LES JARDELINES	CAISSE DES DEPOTS & CONSIGNAT.	139 618,00	138 013,14	46,00	A	V	LIVA	2,140	V	LIVA	1,860	A-1		2 596,89	1 604,86
OPH REIMS HABITAT	2015	P Echéances Constantes/Amortissements Progressifs	CST RUE P.V. COUTURIER LES JARDELINES 8 LGTS	CAISSE DES DEPOTS & CONSIGNAT.	439 298,00	431 905,89	36,00	A	V	LIVA	2,140	V	LIVA	1,860	A-1		8 170,94	7 392,11
OPH REIMS HABITAT	2015	P Echéances Constantes/Amortissements Progressifs	CST RUE P.V. COUTURIER LES JARDELINES 8 LGTS	CAISSE DES DEPOTS & CONSIGNAT.	556 248,00	546 887,96	36,00	A	V	LIVA	2,140	V	LIVA	1,860	A-1		10 346,21	9 360,04
OPH REIMS HABITAT	2015	X Produits CDC	ACQ FONCIERE 18 AV NATIONALE	CAISSE DES DEPOTS & CONSIGNAT.	58 170,00	57 184,09	46,00	A	V	LIVA	0,810	V	LIVA	0,550	A-1		319,93	985,91
OPH REIMS HABITAT	2015	X Produits CDC	ACQ-AML 18 AV NATIONALE 1 LGT	CAISSE DES DEPOTS & CONSIGNAT.	160 372,00	156 772,35	36,00	A	V	LIVA	0,810	V	LIVA	0,550	A-1		882,05	3 599,65
OPH REIMS HABITAT	2015	P Echéances Constantes/Amortissements Progressifs	RESIDENTIALISATION ILOT POINCARE QUARTIER ORGEVAL	CAISSE DES DEPOTS & CONSIGNAT.	85 000,00	78 974,59	11,00	A	V	LIVA	1,620	V	LIVA	1,350	A-1		1 147,50	6 025,41
OPH REIMS HABITAT	2015	P Echéances Constantes/Amortissements Progressifs	RESIDENTIALISATION ILOT POINCARE QUARTIER ORGEVAL	CAISSE DES DEPOTS & CONSIGNAT.	235 000,00	218 341,52	11,00	A	V	LIVA	1,620	V	LIVA	1,350	A-1		3 172,50	16 658,48
OPH REIMS HABITAT	2015	X Produits CDC	ACQ FONCIERE 8 R FLODOART	CAISSE DES DEPOTS & CONSIGNAT.	58 104,00	57 119,21	46,00	A	V	LIVA	0,800	V	LIVA	0,550	A-1		319,57	984,79
OPH REIMS HABITAT	2015	X Produits CDC	ACQ-AML 8 R FLODOART 1 LGT	CAISSE DES DEPOTS & CONSIGNAT.	154 473,00	151 005,75	36,00	A	V	LIVA	0,800	V	LIVA	0,550	A-1		849,60	3 467,25
OPH REIMS HABITAT	2015	X Produits CDC	RHB 68 R DE COURCELLES 16 LGTS	CAISSE DES DEPOTS & CONSIGNAT.	650 000,00	626 573,08	21,00	A	V	LIVA	1,620	V	LIVA	1,350	A-1		8 775,00	23 426,92
OPH REIMS HABITAT	2016	X Produits CDC	ACQ R DE COURCELLES/DOCKS REMOIS 14 LGTS	CAISSE DES DEPOTS & CONSIGNAT.	38 400,00	38 400,00	49,00	A	V	LIVA	0,530	V	LIVA	0,550	A-1		0,00	0,00
OPH REIMS HABITAT	2016	X Produits CDC	ACQ R DE COURCELLES/DOCKS REMOIS 14 LGTS	CAISSE DES DEPOTS & CONSIGNAT.	135 932,00	135 932,00	39,00	A	V	LIVA	0,520	V	LIVA	0,550	A-1		0,00	0,00
OPH REIMS HABITAT	2016	X Produits CDC	ACQ R DE COURCELLES/DOCKS REMOIS 14 LGTS	CAISSE DES DEPOTS & CONSIGNAT.	345 489,00	345 489,00	39,00	A	V	LIVA	1,740	V	LIVA	1,860	A-1		0,00	0,00



Désignation du bénéficiaire	Année de mobilisation et profil d'amortissement de l'emprunt (1)		Objet de l'emprunt garanti	Organisme prêteur ou chef de file	Montant initial	Capital restant dû au 31/12/N	Durée résiduelle	Périodicité des remboursements (2)	Taux initial			Taux moyen constaté sur l'année (6)			Catégorie d'emprunt (7)	Indices ou devises pouvant modifier l'emprunt	Annuité garantie au cours de l'exercice	
	Année	Profil							Taux (3)	Index (4)	Taux actuariel (5)	Taux (3)	Index (4)	Niveau de taux			En intérêts (8)	En capital
OPH REIMS HABITAT	2016	X Produits CDC	ACQ FONCIERE R DE COURCELLES/DOCKS REMOIS	CAISSE DES DEPOTS & CONSIGNAT.	166 200,00	166 200,00	49,00	A	V	LIVA	1,760	V	LIVA	1,860	A-1		0,00	0,00
OPH REIMS HABITAT	2016	X Produits CDC	ACQ R DE COURCELLES/DOCKS REMOIS 14 LGTS	CAISSE DES DEPOTS & CONSIGNAT.	243 800,00	243 800,00	39,00	A	V	LIVA	1,740	V	LIVA	1,860	A-1		0,00	0,00
OPH REIMS HABITAT	2016	X Produits CDC	ACQ FONCIERE R DE COURCELLES/DOCKS REMOIS	CAISSE DES DEPOTS & CONSIGNAT.	151 700,00	151 700,00	49,00	A	V	LIVA	1,290	V	LIVA	1,350	A-1		0,00	0,00
OPH REIMS HABITAT	2016	X Produits CDC	ACQ R DE COURCELLES/DOCKS REMOIS 14 LGTS	CAISSE DES DEPOTS & CONSIGNAT.	504 645,00	504 645,00	39,00	A	V	LIVA	1,270	V	LIVA	1,350	A-1		0,00	0,00
OPH REIMS HABITAT	2016	X Produits CDC	ACQ FONCIERE 27 R D'ITALIE	CAISSE DES DEPOTS & CONSIGNAT.	47 810,00	47 810,00	49,00	A	V	LIVA	0,520	V	LIVA	0,550	A-1		0,00	0,00
OPH REIMS HABITAT	2016	X Produits CDC	ACQ-AML 27 R D'ITALIE 1 LGT	CAISSE DES DEPOTS & CONSIGNAT.	139 690,00	139 690,00	39,00	A	V	LIVA	0,510	V	LIVA	0,550	A-1		0,00	0,00
OPH REIMS HABITAT	2016	X Produits CDC	ACQ FONCIERE R DE LA FERME DES ANGLAIS/AV C. FANDRE	CAISSE DES DEPOTS & CONSIGNAT.	245 900,00	245 900,00	49,00	A	V	LIVA	0,560	V	LIVA	0,550	A-1		0,00	0,00
OPH REIMS HABITAT	2016	X Produits CDC	CST R DE LA FERME DES ANGLAIS/AV C. FANDRE 43 LGTS	CAISSE DES DEPOTS & CONSIGNAT.	719 641,00	719 641,00	39,00	A	V	LIVA	0,560	V	LIVA	0,550	A-1		0,00	0,00
OPH REIMS HABITAT	2016	X Produits CDC	CST R DE LA FERME DES ANGLAIS/AV C. FANDRE 43 LGTS	CAISSE DES DEPOTS & CONSIGNAT.	835 996,00	835 996,00	39,00	A	V	LIVA	1,890	V	LIVA	1,860	A-1		0,00	0,00
OPH REIMS HABITAT	2016	X Produits CDC	ACQ FONCIERE R DE LA FERME DES ANGLAIS/AV C. FANDRE	CAISSE DES DEPOTS & CONSIGNAT.	550 000,00	550 000,00	49,00	A	V	LIVA	1,890	V	LIVA	1,860	A-1		0,00	0,00
OPH REIMS HABITAT	2016	X Produits CDC	CST R DE LA FERME DES ANGLAIS/AV C. FANDRE 43 LGTS	CAISSE DES DEPOTS & CONSIGNAT.	763 019,00	763 019,00	39,00	A	V	LIVA	1,890	V	LIVA	1,860	A-1		0,00	0,00
OPH REIMS HABITAT	2016	X Produits CDC	ACQ FONCIERE R DE LA FERME DES ANGLAIS/AV C. FANDRE	CAISSE DES DEPOTS & CONSIGNAT.	613 000,00	613 000,00	49,00	A	V	LIVA	1,370	V	LIVA	1,350	A-1		0,00	0,00
OPH REIMS HABITAT	2016	X Produits CDC	CST R DE LA FERME DES ANGLAIS/AV C. FANDRE 43 LGTS	CAISSE DES DEPOTS & CONSIGNAT.	1 776 473,00	1 776 473,00	39,00	A	V	LIVA	1,180	V	LIVA	1,350	A-1		0,00	0,00

Désignation du bénéficiaire	Année de mobilisation et profil d'amortissement de l'emprunt (1)		Objet de l'emprunt garanti	Organisme prêteur ou chef de file	Montant initial	Capital restant dû au 31/12/N	Durée résiduelle	Périodicité des remboursements (2)	Taux initial			Taux moyen constaté sur l'année (6)			Catégorie d'emprunt (7)	Indices ou devises pouvant modifier l'emprunt	Annuité garantie au cours de l'exercice	
	Année	Profil							Taux (3)	Index (4)	Taux actuariel (5)	Taux (3)	Index (4)	Niveau de taux			En intérêts (8)	En capital
OPH REIMS HABITAT	2016	X Produits CDC	ACQ FONCIERE DOLET-SCHWEITZER-PERIGNON	CAISSE DES DEPOTS & CONSIGNAT.	150 000,00	150 000,00	49,00	A	V	LIVA	0,560	V	LIVA	0,550	A-1		0,00	0,00
OPH REIMS HABITAT	2016	X Produits CDC	ACQ FONCIERE DOLET-SCHWEITZER-PERIGNON	CAISSE DES DEPOTS & CONSIGNAT.	350 075,00	350 075,00	39,00	A	V	LIVA	0,560	V	LIVA	0,550	A-1		0,00	0,00
OPH REIMS HABITAT	2016	X Produits CDC	ACQ FONCIERE R A. SCHWEITZER	CAISSE DES DEPOTS & CONSIGNAT.	373 368,00	373 368,00	49,00	A	V	LIVA	1,890	V	LIVA	1,860	A-1		0,00	0,00
OPH REIMS HABITAT	2016	X Produits CDC	CST R A. SCHWEITZER 14 LGTS	CAISSE DES DEPOTS & CONSIGNAT.	804 200,00	804 200,00	39,00	A	V	LIVA	1,890	V	LIVA	1,860	A-1		0,00	0,00
OPH REIMS HABITAT	2016	X Produits CDC	CST R A. SCHWEITZER 14 LGTS	CAISSE DES DEPOTS & CONSIGNAT.	1 050 719,00	1 050 719,00	39,00	A	V	LIVA	1,890	V	LIVA	1,860	A-1		0,00	0,00
OPH REIMS HABITAT	2016	X Produits CDC	ACQ FONCIERE25 R M.C. FOURIAUX	CAISSE DES DEPOTS & CONSIGNAT.	75 238,00	72 988,71	47,00	A	V	LIVA	0,560	V	LIVA	0,550	A-1		407,66	1 131,55
OPH REIMS HABITAT	2016	X Produits CDC	CST 25 R M.C. FOURIAUX 19 LGTS	CAISSE DES DEPOTS & CONSIGNAT.	954 560,00	916 377,20	37,00	A	V	LIVA	0,420	V	LIVA	0,550	A-1		5 145,70	19 204,16
OPH REIMS HABITAT	2017	X Produits CDC	PRET DE HAUT BILAN BONIFIE	CAISSE DES DEPOTS & CONSIGNAT.	2 575 000,00	2 575 000,00	38,00	A	V	LIVA	0,640	V	LIVA	0,440	A-1		0,00	0,00
OPH REIMS HABITAT	2017	X Produits CDC	ACQ-AML 42 RUE DE LA GOULETTE 1 MAISON	CAISSE DES DEPOTS & CONSIGNAT.	113 892,00	109 336,27	37,00	A	V	LIVA	0,560	V	LIVA	0,550	A-1		613,95	2 291,32
OPH REIMS HABITAT	2017	X Produits CDC	ACQ-AML 42 RUE DE LA GOULETTE 1 MAISON	CAISSE DES DEPOTS & CONSIGNAT.	55 487,00	53 828,18	47,00	A	V	LIVA	0,560	V	LIVA	0,550	A-1		300,64	834,50
OPH REIMS HABITAT	2017	X Produits CDC	CST RUE PAUL VAILLANT COUTURIER "LES JARDELINES" 30 LGTS	CAISSE DES DEPOTS & CONSIGNAT.	1 960 793,00	1 960 793,00	40,00	A	V	LIVA	1,540	V	LIVA	1,350	A-1		0,00	0,00
OPH REIMS HABITAT	2017	X Produits CDC	ACQ-AML 1 LGT INDIVIDUEL 41 RUE SAINTE GENEVIEVE	CAISSE DES DEPOTS & CONSIGNAT.	110 573,00	110 573,00	39,00	A	V	LIVA	0,590	V	LIVA	0,550	A-1		0,00	0,00
OPH REIMS HABITAT	2017	X Produits CDC	ACQ-AML 1 LGT INDIVIDUEL 41 RUE SAINTE GENEVIEVE	CAISSE DES DEPOTS & CONSIGNAT.	49 377,00	49 377,00	49,00	A	V	LIVA	0,590	V	LIVA	0,550	A-1		0,00	0,00

VILLE DE REIMS - BUDGET PRINCIPAL - CA - 2017

Désignation du bénéficiaire	Année de mobilisation et profil d'amortissement de l'emprunt (1)		Objet de l'emprunt garanti	Organisme prêteur ou chef de file	Montant initial	Capital restant dû au 31/12/N	Durée résiduelle	Périodicité des remboursements (2)	Taux initial			Taux moyen constaté sur l'année (6)			Catégorie d'emprunt (7)	Indices ou devises pouvant modifier l'emprunt	Annuité garantie au cours de l'exercice	
	Année	Profil							Taux (3)	Index (4)	Taux actuariel (5)	Taux (3)	Index (4)	Niveau de taux			En intérêts (8)	En capital
OPH REIMS HABITAT	2017	X Produits CDC	ACQ-AML 1 LOGT INDIVIDUEL 31 RUE KAIROUAN	CAISSE DES DEPOTS & CONSIGNAT.	95 314,00	95 314,00	39,00	A	V	LIVA	0,590	V	LIVA	0,550	A-1		0,00	0,00
OPH REIMS HABITAT	2017	X Produits CDC	ACQ-AML 1 LOGT INDIVIDUEL 31 RUE KAIROUAN	CAISSE DES DEPOTS & CONSIGNAT.	46 006,00	46 006,00	49,00	A	V	LIVA	0,590	V	LIVA	0,550	A-1		0,00	0,00
OPH REIMS HABITAT	2017	X Produits CDC	ACQ-AML 1 LOGT INDIVIDUEL 84 RUE DU BEL AIR	CAISSE DES DEPOTS & CONSIGNAT.	145 401,00	145 401,00	39,00	A	V	LIVA	0,590	V	LIVA	0,550	A-1		0,00	0,00
OPH REIMS HABITAT	2017	X Produits CDC	ACQ-AML 1 LOGT INDIVIDUEL 84 RUE DU BEL AIR	CAISSE DES DEPOTS & CONSIGNAT.	48 467,00	48 467,00	49,00	A	V	LIVA	0,590	V	LIVA	0,550	A-1		0,00	0,00
OPH REIMS HABITAT	2017	X Produits CDC	RHB 63 LGTS LOCATIFS 180 RUE PAUL VAILLANT COUTURIER	CAISSE DES DEPOTS & CONSIGNAT.	880 000,00	851 709,30	19,00	T	F	FIXE	1,590	F	FIXE	1,570	A-1		10 191,44	28 290,70
OPH REIMS HABITAT	2017	X Produits CDC	RHB 63 LGTS LOCATIFS 180 RUE PAUL VAILLANT COUTURIER	CAISSE DES DEPOTS & CONSIGNAT.	850 500,00	811 201,27	18,00	A	V	LIVA	0,300	V	LIVA	0,300	A-1		1 914,66	39 298,73
OPH REIMS HABITAT	2017	X Produits CDC	RHB 174 LGTS 1 A 18 RUE CHARLES DE SEZE - VIGNE D'OR	CAISSE DES DEPOTS & CONSIGNAT.	1 642 645,00	1 566 743,92	18,00	A	V	LIVA	0,300	V	LIVA	0,300	A-1		4 103,33	75 901,08
OPH REIMS HABITAT	2017	X Produits CDC	RHB 174 LGTS 1 A 18 RUE CHARLES DE SEZE - VIGNE D'OR	CAISSE DES DEPOTS & CONSIGNAT.	858 000,00	831 978,01	14,00	T	F	FIXE	1,350	F	FIXE	1,290	A-1		5 465,83	26 021,99
OPH REIMS HABITAT	2017	X Produits CDC	RHB 200 LGTS COLLECTIFS PLUS - 2 A 18 RUE DES BONS MALADES	CAISSE DES DEPOTS & CONSIGNAT.	690 078,00	645 661,57	13,00	A	V	LIVA	0,000	V	LIVA	0,000	A-1		0,00	44 416,43
OPH REIMS HABITAT	2017	X Produits CDC	RHB 200 LGTS COLLECTIFS PLUS - 2 A 18 RUE DES BONS MALADES	CAISSE DES DEPOTS & CONSIGNAT.	2 987 175,00	2 987 175,00	19,00	A	V	LIVA	0,300	V	LIVA	0,300	A-1		0,00	0,00
OPH REIMS HABITAT	2017	X Produits CDC	RHB 200 LGTS COLLECTIFS PLUS - 2 A 18 RUE DES BONS MALADES	CAISSE DES DEPOTS & CONSIGNAT.	1 865 000,00	1 756 601,73	13,00	A	V	LIVA	1,370	V	LIVA	1,350	A-1		21 154,10	108 398,27
OPH REIMS HABITAT	1953	P Echéances Constantes/Amortissements Progressifs	CST QUARTIER MAISON BLANCHE 50 LGTS	CAISSE DES DEPOTS & CONSIGNAT.	161 038,79	0,00	0,00	A	F	FIXE	2,000	F	FIXE	2,000	A-1		98,29	4 911,48
OPH REIMS HABITAT	1966	P Echéances Constantes/Amortissements Progressifs	CST QUARTIER MAISON BLANCHE 20 LGTS	CAISSE DES DEPOTS & CONSIGNAT.	6 381,34	554,75	2,00	A	F	FIXE	2,000	F	FIXE	2,000	A-1		14,65	177,71

Désignation du bénéficiaire	Année de mobilisation et profil d'amortissement de l'emprunt (1)		Objet de l'emprunt garanti	Organisme prêteur ou chef de file	Montant initial	Capital restant dû au 31/12/N	Durée résiduelle	Périodicité des remboursements (2)	Taux initial			Taux moyen constaté sur l'année (6)			Catégorie d'emprunt (7)	Indices ou devises pouvant modifier l'emprunt	Annuité garantie au cours de l'exercice	
	Année	Profil							Taux (3)	Index (4)	Taux actuariel (5)	Taux (3)	Index (4)	Niveau de taux			En intérêts (8)	En capital
OPH REIMS HABITAT	1968	P Echéances Constantes/Amortissements Progressifs	CST QUARTIER CX-ROUGE 30 LGTS	CAISSE DES DEPOTS & CONSIGNAT.	153 325,60	0,00	0,00	A	F	FIXE	1,000	F	FIXE	0,000	A-1		0,00	3 066,54
OPH REIMS HABITAT	1967	P Echéances Constantes/Amortissements Progressifs	CST R DU CHALET/SOLFERINO 65 LGTS	CAISSE DES DEPOTS & CONSIGNAT.	20 911,43	418,21	0,00	A	F	FIXE	0,000	F	FIXE	0,000	A-1		0,00	418,23
OPH REIMS HABITAT	1968	X Produits CDC	CST QUARTIER CX-ROUGE 30 LGTS	CAISSE DES DEPOTS & CONSIGNAT.	5 565,91	222,61	1,00	A	F	FIXE	0,000	F	FIXE	0,000	A-1		0,00	111,32
OPH REIMS HABITAT	2000	X Produits CDC	CST R DE COURCELLES 51 LGTS	CAISSE DES DEPOTS & CONSIGNAT.	15 258,68	1 211,15	1,00	A	V	LIVA	4,300	V	LIVA	1,950	A-1		35,09	588,25
OPH REIMS HABITAT	1976	P Echéances Constantes/Amortissements Progressifs	CST R DE COURCELLES 40 LGTS	CAISSE DES DEPOTS & CONSIGNAT.	347 781,94	0,00	0,00	A	F	FIXE	0,960	F	FIXE	1,000	A-1		100,73	10 080,72
OPH REIMS HABITAT	2000	X Produits CDC	CST R DE COURCELLES 40 LGTS	CAISSE DES DEPOTS & CONSIGNAT.	11 597,27	1 491,13	2,00	A	V	LIVA	4,300	V	LIVA	1,950	A-1		38,40	478,15
OPH REIMS HABITAT	2000	X Produits CDC	CST VAL DE MURIGNY 20 LGTS	CAISSE DES DEPOTS & CONSIGNAT.	3 992,08	136,47	0,00	A	V	LIVA	4,300	V	LIVA	1,950	A-1		5,27	133,86
OPH REIMS HABITAT	2000	X Produits CDC	CST VAL DE MURIGNY 75 LGTS	CAISSE DES DEPOTS & CONSIGNAT.	1 083,28	36,68	0,00	A	V	LIVA	4,300	V	LIVA	1,950	A-1		1,42	35,97
OPH REIMS HABITAT	1977	P Echéances Constantes/Amortissements Progressifs	CST R DE LA CONCORDE 71 LGTS	CAISSE DES DEPOTS & CONSIGNAT.	652 359,83	18 909,00	0,00	A	F	FIXE	0,960	F	FIXE	1,000	A-1		376,31	18 721,80
OPH REIMS HABITAT	2000	X Produits CDC	CST R DE LA CONCORDE 74 LGTS	CAISSE DES DEPOTS & CONSIGNAT.	5 381,63	1 204,94	4,00	A	V	LIVA	4,300	V	LIVA	1,950	A-1		27,93	227,33
OPH REIMS HABITAT	1977	P Echéances Constantes/Amortissements Progressifs	CST RESIDENCE PERS. AGEES 85 LGTS	CAISSE DES DEPOTS & CONSIGNAT.	624 126,28	18 090,62	0,00	A	F	FIXE	0,960	F	FIXE	1,000	A-1		360,02	17 911,54
OPH REIMS HABITAT	1977	P Echéances Constantes/Amortissements Progressifs	CST R DE COURCELLES 180 LGTS	CAISSE DES DEPOTS & CONSIGNAT.	194 204,80	5 629,07	0,00	A	F	FIXE	0,960	F	FIXE	1,000	A-1		112,02	5 573,41
OPH REIMS HABITAT	1977	P Echéances Constantes/Amortissements Progressifs	CST R DE COURCELLES 180 LGTS	CAISSE DES DEPOTS & CONSIGNAT.	10 976,33	318,09	0,00	A	F	FIXE	0,950	F	FIXE	1,000	A-1		6,33	315,01

Désignation du bénéficiaire	Année de mobilisation et profil d'amortissement de l'emprunt (1)		Objet de l'emprunt garanti	Organisme prêteur ou chef de file	Montant initial	Capital restant dû au 31/12/N	Durée résiduelle	Périodicité des remboursements (2)	Taux initial			Taux moyen constaté sur l'année (6)			Catégorie d'emprunt (7)	Indices ou devises pouvant modifier l'emprunt	Annuité garantie au cours de l'exercice	
	Année	Profil							Taux (3)	Index (4)	Taux actuariel (5)	Taux (3)	Index (4)	Niveau de taux			En intérêts (8)	En capital
OPH REIMS HABITAT	1975	X Produits CDC	CST R DE COURCELLES 51 LGTS	CAISSE DES DEPOTS & CONSIGNAT.	73 175,53	2 101,07	0,00	A	F	FIXE	0,920	F	FIXE	1,000	A-1		41,81	2 080,38
OPH REIMS HABITAT	1981	P Echéances Constantes/Amortissements Progressifs	CST QUARTIER MURIGNY 209 LGTS	CAISSE DES DEPOTS & CONSIGNAT.	10 717,17	0,00	0,00	A	F	FIXE	3,600	F	FIXE	3,600	A-1		18,34	510,32
OPH REIMS HABITAT	2000	X Produits CDC	CST R P.V. COUTURIER 63 LGTS	CAISSE DES DEPOTS & CONSIGNAT.	25 755,72	870,14	0,00	A	V	LIVA	4,300	V	LIVA	1,950	A-1		33,61	853,49
OPH REIMS HABITAT	2000	X Produits CDC	CST QUARTIER CX-ROUGE LOCAUX RESIDENTIELS	CAISSE DES DEPOTS & CONSIGNAT.	1 359,62	45,94	0,00	A	V	LIVA	4,300	V	LIVA	1,950	A-1		1,77	45,06
OPH REIMS HABITAT	1976	X Produits CDC	CST R DE COURCELLES 40 LGTS	CAISSE DES DEPOTS & CONSIGNAT.	41 481,38	2 370,48	1,00	A	F	FIXE	0,920	F	FIXE	1,000	A-1		35,38	1 167,63
OPH REIMS HABITAT	1977	X Produits CDC	CST R DE LA CONCORDE 71 LGTS	CAISSE DES DEPOTS & CONSIGNAT.	58 540,42	4 993,09	2,00	A	F	FIXE	0,920	F	FIXE	1,000	A-1		66,25	1 631,50
OPH REIMS HABITAT	1980	P Echéances Constantes/Amortissements Progressifs	CST RESIDENCE PERS. AGEES 85 LGTS	CAISSE DES DEPOTS & CONSIGNAT.	60 678,07	6 931,37	3,00	A	F	FIXE	1,000	F	FIXE	1,000	A-1		86,22	1 690,16
OPH REIMS HABITAT	2000	X Produits CDC	CST A. DE LAON 165 LGTS	CAISSE DES DEPOTS & CONSIGNAT.	83 463,50	6 638,49	1,00	A	V	LIVA	4,300	V	LIVA	1,950	A-1		192,32	3 224,32
OPH REIMS HABITAT	2000	X Produits CDC	CST R A. DEFFAUT 7 LGTS	CAISSE DES DEPOTS & CONSIGNAT.	3 151,72	250,68	1,00	A	V	LIVA	4,300	V	LIVA	1,950	A-1		7,26	121,76
OPH REIMS HABITAT	2000	X Produits CDC	CST R DE DUNKERQUE 3 LGTS	CAISSE DES DEPOTS & CONSIGNAT.	2 352,36	187,10	1,00	A	V	LIVA	4,300	V	LIVA	1,950	A-1		5,42	90,88
OPH REIMS HABITAT	1981	P Echéances Constantes/Amortissements Progressifs	CST A. DE LAON 165 LGTS	CAISSE DES DEPOTS & CONSIGNAT.	280 887,31	0,00	0,00	A	F	FIXE	3,410	F	FIXE	3,600	A-1		481,42	13 374,35
OPH REIMS HABITAT	1981	P Echéances Constantes/Amortissements Progressifs	CST R A. DEFFAUT 8 LGTS	CAISSE DES DEPOTS & CONSIGNAT.	137 951,12	0,00	0,00	A	F	FIXE	3,410	F	FIXE	3,600	A-1		236,42	6 568,51
OPH REIMS HABITAT	2000	X Produits CDC	CST R A. DEFFAUT 8 LGTS	CAISSE DES DEPOTS & CONSIGNAT.	3 916,16	508,41	2,00	A	V	LIVA	4,300	V	LIVA	1,950	A-1		13,09	163,04

Désignation du bénéficiaire	Année de mobilisation et profil d'amortissement de l'emprunt (1)		Objet de l'emprunt garanti	Organisme prêteur ou chef de file	Montant initial	Capital restant dû au 31/12/N	Durée résiduelle	Périodicité des remboursements (2)	Taux initial			Taux moyen constaté sur l'année (6)			Catégorie d'emprunt (7)	Indices ou devises pouvant modifier l'emprunt	Annuité garantie au cours de l'exercice	
	Année	Profil							Taux (3)	Index (4)	Taux actuariel (5)	Taux (3)	Index (4)	Niveau de taux			En intérêts (8)	En capital
OPH REIMS HABITAT	1981	P Echéances Constantes/Amortissements Progressifs	CST R FOLLE PEINE ET VENISE 125 LGTS	CAISSE DES DEPOTS & CONSIGNAT.	2 684 185,09	0,00	0,00	A	F	FIXE	3,600	F	FIXE	3,600	A-1		4 601,13	127 805,92
OPH REIMS HABITAT	2000	X Produits CDC	CST R FOLLE PEINE ET VENISE 125 LGTS	CAISSE DES DEPOTS & CONSIGNAT.	47 182,06	6 045,95	2,00	A	V	LIVA	4,300	V	LIVA	1,950	A-1		155,70	1 938,73
OPH REIMS HABITAT	1999	X Produits CDC	CST VAL DE MURIGNY 44 LGTS	CAISSE DES DEPOTS & CONSIGNAT.	1 330 053,42	49 227,66	0,00	A	V	LIVA	4,750	V	LIVA	1,950	A-1		3 101,88	47 085,72
OPH REIMS HABITAT	1979	X Produits CDC	CST R P.V. COUTURIER 63 LGTS	CAISSE DES DEPOTS & CONSIGNAT.	93 146,35	4 256,68	0,00	A	F	FIXE	2,960	F	FIXE	3,350	A-1		280,58	4 118,79
OPH REIMS HABITAT	1980	X Produits CDC	CST A DE LAON 82 LGTS	CAISSE DES DEPOTS & CONSIGNAT.	78 122,76	3 594,36	0,00	A	F	FIXE	2,960	F	FIXE	3,350	A-1		236,92	3 477,78
OPH REIMS HABITAT	1999	X Produits CDC	ACQ-AML 150 R DES CAPUCINS 1 IMMEUBLE (AVENANT)	CAISSE DES DEPOTS & CONSIGNAT.	37 390,60	1 383,90	0,00	A	V	LIVA	4,790	V	LIVA	1,950	A-1		87,21	1 323,67
OPH REIMS HABITAT	1999	X Produits CDC	CST VAL DE MURIGNY 135 LGTS	CAISSE DES DEPOTS & CONSIGNAT.	1 242 793,88	108 492,10	1,00	A	V	LIVA	4,710	V	LIVA	1,950	A-1		5 592,26	50 245,60
OPH REIMS HABITAT	2000	X Produits CDC	CST VAL DE MURIGNY 135 LGTS	CAISSE DES DEPOTS & CONSIGNAT.	2 738 203,89	247 687,69	1,00	A	V	LIVA	4,970	V	LIVA	1,950	A-1		14 234,03	114 574,27
OPH REIMS HABITAT	1980	X Produits CDC	CST VAL DE MURIGNY 108 LGTS	CAISSE DES DEPOTS & CONSIGNAT.	223 810,40	10 588,89	0,00	A	F	FIXE	3,230	F	FIXE	3,600	A-1		749,16	10 220,98
OPH REIMS HABITAT	1980	X Produits CDC	CST VAL DE MURIGNY 112 LGTS	CAISSE DES DEPOTS & CONSIGNAT.	240 564,55	11 381,59	0,00	A	F	FIXE	3,230	F	FIXE	3,600	A-1		805,24	10 986,11
OPH REIMS HABITAT	1980	X Produits CDC	CST A. DE LAON 165 LGTS	CAISSE DES DEPOTS & CONSIGNAT.	338 299,61	16 005,75	0,00	A	F	FIXE	3,250	F	FIXE	3,600	A-1		1 132,39	15 449,47
OPH REIMS HABITAT	1982	P Echéances Constantes/Amortissements Progressifs	CST VAL DE MURIGNY 452 LGTS	CAISSE DES DEPOTS & CONSIGNAT.	182 329,02	8 681,43	0,00	A	V	LIVA	3,380	V	LIVA	3,600	A-1		614,21	8 379,83
OPH REIMS HABITAT	1999	X Produits CDC	ACQ 30 R ABBE DE L EPEE 4 LGTS	CAISSE DES DEPOTS & CONSIGNAT.	75 914,79	6 627,13	1,00	A	V	LIVA	4,820	V	LIVA	1,950	A-1		341,60	3 069,20

Désignation du bénéficiaire	Année de mobilisation et profil d'amortissement de l'emprunt (1)		Objet de l'emprunt garanti	Organisme prêteur ou chef de file	Montant initial	Capital restant dû au 31/12/N	Durée résiduelle	Périodicité des remboursements (2)	Taux initial			Taux moyen constaté sur l'année (6)			Catégorie d'emprunt (7)	Indices ou devises pouvant modifier l'emprunt	Annuité garantie au cours de l'exercice	
	Année	Profil							Taux (3)	Index (4)	Taux actuariel (5)	Taux (3)	Index (4)	Niveau de taux			En intérêts (8)	En capital
OPH REIMS HABITAT	1999	X Produits CDC	CST QUARTIER EUROPE FOYER TRAVAILLEURS	CAISSE DES DEPOTS & CONSIGNAT.	233 958,07	20 423,82	1,00	A	V	LIVA	5,270	V	LIVA	1,950	A-1		1 052,75	9 458,82
OPH REIMS HABITAT	2000	X Produits CDC	CST R DE LA MALADRERIE 28 LGTS	CAISSE DES DEPOTS & CONSIGNAT.	867 128,66	125 190,97	2,00	A	V	LIVA	4,970	V	LIVA	1,950	A-1		4 072,81	39 295,47
OPH REIMS HABITAT	1999	X Produits CDC	CST VAL DE MURIGNY 121 LGTS (AVENANT)	CAISSE DES DEPOTS & CONSIGNAT.	4 705 667,82	654 766,24	2,00	A	V	LIVA	3,800	V	LIVA	1,950	A-1		17 333,51	209 488,66
OPH REIMS HABITAT	1981	X Produits CDC	CST ILOT FOLLE PEINE 120 LGTS	CAISSE DES DEPOTS & CONSIGNAT.	402 998,98	37 470,94	1,00	A	V	LIVA	3,180	V	LIVA	3,600	A-1		1 988,48	17 764,66
OPH REIMS HABITAT	1999	X Produits CDC	CST A DE LAON/R GOULIN 115 LGTS	CAISSE DES DEPOTS & CONSIGNAT.	3 826 700,48	745 695,72	3,00	A	V	LIVA	5,240	V	LIVA	1,950	A-1		43 954,58	163 571,29
OPH REIMS HABITAT	2000	X Produits CDC	CST A DE LAON/ R GOULIN 14 LGTS	CAISSE DES DEPOTS & CONSIGNAT.	536 225,13	107 645,93	3,00	A	V	LIVA	5,780	V	LIVA	1,950	A-1		6 479,54	23 612,56
OPH REIMS HABITAT	1982	X Produits CDC	CST VAL DE MURIGNY 81 LGTS	CAISSE DES DEPOTS & CONSIGNAT.	44 804,77	6 141,03	2,00	A	F	FIXE	3,270	F	FIXE	3,600	A-1		289,71	1 906,41
OPH REIMS HABITAT	1999	X Produits CDC	CST R DE LA MALADRERIE 33 LGTS	CAISSE DES DEPOTS & CONSIGNAT.	1 735 698,44	512 319,55	5,00	A	V	LIVA	3,800	V	LIVA	1,950	A-1		23 476,43	70 990,89
OPH REIMS HABITAT	1999	X Produits CDC	CST QUARTIER CX ROUGE 130 LGTS	CAISSE DES DEPOTS & CONSIGNAT.	4 889 603,98	1 204 935,79	4,00	A	V	LIVA	5,100	V	LIVA	1,950	A-1		61 035,13	205 850,15
OPH REIMS HABITAT	1999	X Produits CDC	ACQ R DE BEZANNES TERRAINS BICHAT	CAISSE DES DEPOTS & CONSIGNAT.	227 459,50	44 324,23	3,00	A	V	LIVA	5,350	V	LIVA	1,950	A-1		2 612,66	9 722,70
OPH REIMS HABITAT	1999	X Produits CDC	CST QUARTIER PORTE DE PARIS 200 LGTS	CAISSE DES DEPOTS & CONSIGNAT.	2 857 123,96	865 005,24	5,00	A	V	LIVA	5,230	V	LIVA	1,950	A-1		39 637,82	119 861,70
OPH REIMS HABITAT	1999	X Produits CDC	CST QUARTIER PORTE DE PARIS 69 LGTS	CAISSE DES DEPOTS & CONSIGNAT.	2 759 527,18	814 519,21	5,00	A	V	LIVA	4,870	V	LIVA	1,950	A-1		36 690,62	112 865,97
OPH REIMS HABITAT	1999	X Produits CDC	CST QUARTIER PORTE DE PARIS 71 LGTS	CAISSE DES DEPOTS & CONSIGNAT.	2 639 260,13	650 387,84	4,00	A	V	LIVA	5,100	V	LIVA	1,950	A-1		32 944,92	111 111,67

Désignation du bénéficiaire	Année de mobilisation et profil d'amortissement de l'emprunt (1)		Objet de l'emprunt garanti	Organisme prêteur ou chef de file	Montant initial	Capital restant dû au 31/12/N	Durée résiduelle	Périodicité des remboursements (2)	Taux initial			Taux moyen constaté sur l'année (6)			Catégorie d'emprunt (7)	Indices ou devises pouvant modifier l'emprunt	Annuité garantie au cours de l'exercice	
	Année	Profil							Taux (3)	Index (4)	Taux actuariel (5)	Taux (3)	Index (4)	Niveau de taux			En intérêts (8)	En capital
OPH REIMS HABITAT	1999	X Produits CDC	CST 164 A DE LAON 9 LGTS	CAISSE DES DEPOTS & CONSIGNAT.	332 133,20	81 846,95	4,00	A	V	LIVA	5,090	V	LIVA	1,950	A-1		4 145,90	13 982,66
OPH REIMS HABITAT	2000	X Produits CDC	ACQ ANCIEN CINEMA "LE STUDIO"	CAISSE DES DEPOTS & CONSIGNAT.	474 335,19	84 128,76	3,00	A	V	LIVA	4,300	V	LIVA	1,950	A-1		2 031,22	20 036,18
OPH REIMS HABITAT	2000	X Produits CDC	CST 1bis R DE BONE 1 LGT	CAISSE DES DEPOTS & CONSIGNAT.	67 800,74	12 025,24	3,00	A	V	LIVA	4,300	V	LIVA	1,950	A-1		290,34	2 863,94
OPH REIMS HABITAT	2000	X Produits CDC	CST A DE LAON/POUILLON 116 LGTS	CAISSE DES DEPOTS & CONSIGNAT.	4 549 157,03	912 060,93	4,00	A	V	LIVA	4,300	V	LIVA	1,950	A-1		21 140,75	172 079,92
OPH REIMS HABITAT	1986	X Produits CDC	CST R DE BEZANNES ET F D OR 43 LGTS	CAISSE DES DEPOTS & CONSIGNAT.	2 393 449,57	683 248,27	7,00	A	V	LIVA	4,270	V	LIVA	1,270	A-1		13 615,47	85 406,00
OPH REIMS HABITAT	1990	X Produits CDC	CST R DE BEZANNES ET F. D'OR 43 LGTS	CAISSE DES DEPOTS & CONSIGNAT.	238 157,99	102 754,80	11,00	A	V	LIVA	4,940	V	LIVA	1,270	A-1		1 179,09	8 562,89
OPH REIMS HABITAT	1987	X Produits CDC	CST R DE BEZANNES/F. D OR 174 LGTS	CAISSE DES DEPOTS & CONSIGNAT.	4 573 470,52	1 480 041,48	8,00	A	V	LIVA	4,320	V	LIVA	1,270	A-1		26 941,32	164 448,97
OPH REIMS HABITAT	1987	X Produits CDC	CST R DE BEZANNES/ F D OR 174 LGTS	CAISSE DES DEPOTS & CONSIGNAT.	435 288,14	140 865,55	8,00	A	V	LIVA	4,320	V	LIVA	1,270	A-1		2 409,21	15 651,72
OPH REIMS HABITAT	1988	X Produits CDC	CST R DE BEZANNES/F D OR 174 LGTS	CAISSE DES DEPOTS & CONSIGNAT.	1 547 852,37	559 636,51	9,00	A	V	LIVA	4,320	V	LIVA	1,270	A-1		8 548,80	55 963,62
OPH REIMS HABITAT	1988	X Produits CDC	CST R POINCARRE/SCHWEITZER 11 LGTS	CAISSE DES DEPOTS & CONSIGNAT.	317 063,62	114 636,51	9,00	A	V	LIVA	4,320	V	LIVA	1,270	A-1		1 751,15	11 463,64
OPH REIMS HABITAT	1987	X Produits CDC	CST A DE LAON/POUILLON 116 LGTS	CAISSE DES DEPOTS & CONSIGNAT.	1 936 238,20	626 594,79	8,00	A	V	LIVA	4,320	V	LIVA	1,270	A-1		11 405,96	69 621,61
OPH REIMS HABITAT	1987	X Produits CDC	CST A DE LAON/POUILLON 116 LGS	CAISSE DES DEPOTS & CONSIGNAT.	361 283,44	116 916,56	8,00	A	V	LIVA	4,320	V	LIVA	1,270	A-1		1 999,61	12 990,72
OPH REIMS HABITAT	1989	X Produits CDC	CST R FOLLE PEINE 46 LGTS	CAISSE DES DEPOTS & CONSIGNAT.	2 765 801,87	1 188 141,27	10,00	A	V	LIVA	4,990	V	LIVA	1,950	A-1		53 540,76	78 186,08



Désignation du bénéficiaire	Année de mobilisation et profil d'amortissement de l'emprunt (1)		Objet de l'emprunt garanti	Organisme prêteur ou chef de file	Montant initial	Capital restant dû au 31/12/N	Durée résiduelle	Périodicité des remboursements (2)	Taux initial			Taux moyen constaté sur l'année (6)			Catégorie d'emprunt (7)	Indices ou devises pouvant modifier l'emprunt	Annuité garantie au cours de l'exercice	
	Année	Profil							Taux (3)	Index (4)	Taux actuariel (5)	Taux (3)	Index (4)	Niveau de taux			En intérêts (8)	En capital
OPH REIMS HABITAT	1988	X Produits CDC	ACQ R PAUL ADAM 1 MAISON	CAISSE DES DEPOTS & CONSIGNAT.	121 875,52	43 963,79	9,00	A	V	LIVA	4,320	V	LIVA	1,270	A-1	683,57	4 396,38	
OPH REIMS HABITAT	1990	X Produits CDC	CST R SULLY 35 LGTS	CAISSE DES DEPOTS & CONSIGNAT.	1 225 469,35	581 334,89	11,00	A	V	LIVA	5,040	V	LIVA	1,950	A-1	23 748,60	34 086,43	
OPH REIMS HABITAT	1990	X Produits CDC	CST "LES BOISSELIERS" 20 LGTS	CAISSE DES DEPOTS & CONSIGNAT.	1 679 460,54	784 950,88	11,00	A	V	LIVA	4,170	V	LIVA	1,950	A-1	33 499,34	46 025,40	
OPH REIMS HABITAT	1989	X Produits CDC	CST CHATEAU D'EAU 129 LGTS	CAISSE DES DEPOTS & CONSIGNAT.	518 326,66	205 618,95	10,00	A	V	LIVA	4,940	V	LIVA	1,270	A-1	2 674,28	18 692,62	
OPH REIMS HABITAT	1990	X Produits CDC	CST R DE POUILLON 116 LGTS	CAISSE DES DEPOTS & CONSIGNAT.	223 885,86	96 596,99	11,00	A	V	LIVA	4,940	V	LIVA	1,270	A-1	1 108,43	8 049,74	
OPH REIMS HABITAT	1993	X Produits CDC	CST VAL DE MURIGNY "LA FERRONNIERE" 71 LGTS	CAISSE DES DEPOTS & CONSIGNAT.	4 435 547,76	2 297 446,01	12,00	A	V	LIVA	6,450	V	LIVA	1,950	A-1	47 802,76	153 977,80	
OPH REIMS HABITAT	1994	X Produits CDC	CST "JARDINS AMIRAUTE" 55 LGTS	CAISSE DES DEPOTS & CONSIGNAT.	3 536 817,20	1 908 503,47	13,00	A	V	LIVA	6,340	V	LIVA	1,950	A-1	39 508,69	117 583,25	
OPH REIMS HABITAT	1993	X Produits CDC	ACQ 48 R CHARLIER 3 LGTS	CAISSE DES DEPOTS & CONSIGNAT.	74 231,09	35 301,77	12,00	A	V	LIVA	5,800	V	LIVA	1,950	A-1	734,52	2 365,97	
OPH REIMS HABITAT	1994	X Produits CDC	CST FRANCHET ESPEREY 146 LGTS	CAISSE DES DEPOTS & CONSIGNAT.	2 421 713,35	1 209 676,69	13,00	A	V	LIVA	5,800	V	LIVA	1,950	A-1	25 042,00	74 528,40	
OPH REIMS HABITAT	1994	X Produits CDC	CST FRANCHET ESPEREY 146 LGTS	CAISSE DES DEPOTS & CONSIGNAT.	1 651 789,43	825 089,87	13,00	A	V	LIVA	5,800	V	LIVA	1,950	A-1	17 080,51	50 833,94	
OPH REIMS HABITAT	1994	X Produits CDC	CST 46 A 18 JUIN 1940 4 LGTS	CAISSE DES DEPOTS & CONSIGNAT.	240 745,34	120 255,35	13,00	A	V	LIVA	5,800	V	LIVA	1,950	A-1	2 489,45	7 408,96	
OPH REIMS HABITAT	1993	X Produits CDC	ACQ-AML 3 R DAUBENTON 1 LGT	CAISSE DES DEPOTS & CONSIGNAT.	58 532,19	27 835,90	12,00	A	V	LIVA	5,800	V	LIVA	1,950	A-1	579,18	1 865,60	
OPH REIMS HABITAT	1994	X Produits CDC	CST R CI FABIEN/PASSE DEMOISELLES 33 LGTS	CAISSE DES DEPOTS & CONSIGNAT.	2 132 096,77	1 072 760,67	13,00	A	V	LIVA	5,720	V	LIVA	1,950	A-1	22 207,65	66 092,98	

Désignation du bénéficiaire	Année de mobilisation et profil d'amortissement de l'emprunt (1)		Objet de l'emprunt garanti	Organisme prêteur ou chef de file	Montant initial	Capital restant dû au 31/12/N	Durée résiduelle	Périodicité des remboursements (2)	Taux initial			Taux moyen constaté sur l'année (6)			Catégorie d'emprunt (7)	Indices ou devises pouvant modifier l'emprunt	Annuité garantie au cours de l'exercice	
	Année	Profil							Taux (3)	Index (4)	Taux actuariel (5)	Taux (3)	Index (4)	Niveau de taux			En intérêts (8)	En capital
OPH REIMS HABITAT	1994	X Produits CDC	CST R CI FABIEN/PASSE DEMOISELLES 33 LGTS	CAISSE DES DEPOTS & CONSIGNAT.	2 486 754,92	1 251 206,29	13,00	A	V	LIVA	5,800	V	LIVA	1,950	A-1		25 901,72	77 087,04
OPH REIMS HABITAT	1995	X Produits CDC	CST "LE CLOS ST LOUIS" 17 LGTS	CAISSE DES DEPOTS & CONSIGNAT.	1 402 012,44	754 795,31	14,00	A	V	LIVA	5,800	V	LIVA	1,950	A-1		15 556,35	42 966,45
OPH REIMS HABITAT	1995	X Produits CDC	CST FLORENCE-DESBUREAUX 4 LGTS	CAISSE DES DEPOTS & CONSIGNAT.	201 909,53	105 609,48	14,00	A	V	LIVA	5,800	V	LIVA	1,950	A-1		2 176,61	6 011,79
OPH REIMS HABITAT	1995	X Produits CDC	ACQ-AML 18 R VERCINGETORIX 1 LGT	CAISSE DES DEPOTS & CONSIGNAT.	16 142,52	8 483,32	14,00	A	V	LIVA	4,580	V	LIVA	1,550	A-1		139,23	498,97
OPH REIMS HABITAT	1995	X Produits CDC	ACQ-AML 6 BIS R DE CONSTANTINE 1 LGT	CAISSE DES DEPOTS & CONSIGNAT.	18 261,11	9 596,69	14,00	A	V	LIVA	0,000	V	LIVA	1,550	A-1		157,50	564,46
OPH REIMS HABITAT	1995	X Produits CDC	ACQ-AML 29 R M.C.FOURIAUX 3 LGTS	CAISSE DES DEPOTS & CONSIGNAT.	30 954,62	16 267,46	14,00	A	V	LIVA	4,800	V	LIVA	1,550	A-1		266,98	956,82
OPH REIMS HABITAT	1996	X Produits CDC	CST R A.WALBAUM 12 LGTS	CAISSE DES DEPOTS & CONSIGNAT.	197 921,81	95 989,24	12,00	A	V	LIVA	4,800	V	LIVA	1,550	A-1		1 590,43	6 619,13
OPH REIMS HABITAT	1995	X Produits CDC	ACQ-AML R H. LECOMPTE 30 LGTS	CAISSE DES DEPOTS & CONSIGNAT.	568 329,94	295 499,03	14,00	A	V	LIVA	5,800	V	LIVA	1,950	A-1		6 090,24	16 821,17
OPH REIMS HABITAT	1995	X Produits CDC	ACQ-AML 57 R MARTIN PELLER 3 LGTS	CAISSE DES DEPOTS & CONSIGNAT.	42 677,80	20 586,59	12,00	A	V	LIVA	4,800	V	LIVA	1,550	A-1		341,10	1 419,58
OPH REIMS HABITAT	1996	X Produits CDC	ACQ 24 R PLUMET-FOLLIART 2 LGTS	CAISSE DES DEPOTS & CONSIGNAT.	32 093,57	14 647,82	12,00	A	V	LIVA	4,240	V	LIVA	1,550	A-1		242,70	1 010,07
OPH REIMS HABITAT	1996	X Produits CDC	CST 39 R SAINT THIERRY 1 LGT	CAISSE DES DEPOTS & CONSIGNAT.	69 364,76	31 658,74	12,00	A	V	LIVA	4,240	V	LIVA	1,550	A-1		524,55	2 183,09
OPH REIMS HABITAT	1996	X Produits CDC	CST 47 R DE LA MALADRERIE 1 LGT	CAISSE DES DEPOTS & CONSIGNAT.	67 620,74	30 862,78	12,00	A	F	FIXE	4,290	F	FIXE	1,550	A-1		511,36	2 128,20
OPH REIMS HABITAT	1997	X Produits CDC	CST R GOSSET ET DE LA JUSTICE 30 LGTS	CAISSE DES DEPOTS & CONSIGNAT.	1 861 111,17	937 641,21	13,00	A	V	LIVA	4,800	V	LIVA	1,950	A-1		19 410,48	57 768,25

Désignation du bénéficiaire	Année de mobilisation et profil d'amortissement de l'emprunt (1)		Objet de l'emprunt garanti	Organisme prêteur ou chef de file	Montant initial	Capital restant dû au 31/12/N	Durée résiduelle	Périodicité des remboursements (2)	Taux initial			Taux moyen constaté sur l'année (6)			Catégorie d'emprunt (7)	Indices ou devises pouvant modifier l'emprunt	Annuité garantie au cours de l'exercice	
	Année	Profil							Taux (3)	Index (4)	Taux actuariel (5)	Taux (3)	Index (4)	Niveau de taux			En intérêts (8)	En capital
OPH REIMS HABITAT	1997	X Produits CDC	ACQ-AML R CROIX SAINT MARC 2 LGTS	CAISSE DES DEPOTS & CONSIGNAT.	28 226,39	13 654,83	13,00	A	V	LIVA	4,300	V	LIVA	1,550	A-1		225,09	867,42
OPH REIMS HABITAT	1997	X Produits CDC	ACQ-AML 24 R DU CHALET 2 LGTS	CAISSE DES DEPOTS & CONSIGNAT.	24 300,07	11 755,45	13,00	A	V	LIVA	4,300	V	LIVA	1,550	A-1		193,78	746,76
OPH REIMS HABITAT	1997	X Produits CDC	ACQ-AML 26 R DE LA GOULETTE 1 LGT	CAISSE DES DEPOTS & CONSIGNAT.	54 749,47	26 690,67	13,00	A	V	LIVA	4,300	V	LIVA	1,550	A-1		439,99	1 695,49
OPH REIMS HABITAT	1998	X Produits CDC	ACQ-AML R NICOLAS DE SON 1 LGT	CAISSE DES DEPOTS & CONSIGNAT.	16 519,22	8 451,50	14,00	A	V	LIVA	4,300	V	LIVA	1,550	A-1		138,70	497,10
OPH REIMS HABITAT	1998	X Produits CDC	ACQ-AML 29 R SAINT-THIERRY 1 LGT	CAISSE DES DEPOTS & CONSIGNAT.	74 158,67	39 509,56	14,00	A	V	LIVA	3,670	V	LIVA	1,550	A-1		648,42	2 323,87
OPH REIMS HABITAT	1998	X Produits CDC	ACQ-AML R DE LA BONNE FEMME 1 LGT	CAISSE DES DEPOTS & CONSIGNAT.	32 190,83	17 150,32	14,00	A	V	LIVA	3,140	V	LIVA	1,550	A-1		281,47	1 008,75
OPH REIMS HABITAT	1998	X Produits CDC	ACQ-AML 42 R A. THOMAS 1 LGT	CAISSE DES DEPOTS & CONSIGNAT.	30 977,49	16 503,90	14,00	A	V	LIVA	3,800	V	LIVA	1,550	A-1		270,86	970,73
OPH REIMS HABITAT	1998	X Produits CDC	ACQ-AML79 R LECOINTRE 1 LGT	CAISSE DES DEPOTS & CONSIGNAT.	16 262,80	8 664,32	14,00	A	V	LIVA	3,100	V	LIVA	1,550	A-1		142,20	509,62
OPH REIMS HABITAT	1998	X Produits CDC	CST R DE VENISE 12 LGTS "ESMERALDA"	CAISSE DES DEPOTS & CONSIGNAT.	688 452,75	380 586,82	14,00	A	V	LIVA	3,610	V	LIVA	1,950	A-1		7 843,91	21 664,76
OPH REIMS HABITAT	2000	X Produits CDC	CST 51 R DE LA MALADRERIE 1 LGT	CAISSE DES DEPOTS & CONSIGNAT.	66 505,88	38 366,01	16,00	A	V	LIVA	3,170	V	LIVA	1,550	A-1		625,05	1 959,50
SA HLM AXENTIA	2016	X Produits CDC	ACQ R DU DOCTEUR BILLARD 100 LGTS	CAISSE DES DEPOTS & CONSIGNAT.	1 257 927,00	1 168 060,93	20,00	A	V	LIVA	1,890	V	LIVA	1,860	A-1		22 885,79	45 347,06
SA HLM AXENTIA	2016	X Produits CDC	ACQ R DU DOCTEUR BILLARD 100 LGTS	CAISSE DES DEPOTS & CONSIGNAT.	2 700 000,00	2 507 112,52	20,00	A	V	LIVA	1,890	V	LIVA	1,860	A-1		49 121,80	97 332,40
SA HLM FOYER REMOIS	2001	X Produits CDC	ACQ 465-467 A DE LAON 1 TERRAIN	CAISSE DES DEPOTS & CONSIGNAT.	579 306,00	425 325,28	33,00	A	V	LIVA	3,960	V	LIVA	1,950	A-1		8 588,89	15 130,86

Désignation du bénéficiaire	Année de mobilisation et profil d'amortissement de l'emprunt (1)		Objet de l'emprunt garanti	Organisme prêteur ou chef de file	Montant initial	Capital restant dû au 31/12/N	Durée résiduelle	Périodicité des remboursements (2)	Taux initial			Taux moyen constaté sur l'année (6)			Catégorie d'emprunt (7)	Indices ou devises pouvant modifier l'emprunt	Annuité garantie au cours de l'exercice	
	Année	Profil							Taux (3)	Index (4)	Taux actuariel (5)	Taux (3)	Index (4)	Niveau de taux			En intérêts (8)	En capital
SA HLM FOYER REMOIS	2002	X Produits CDC	ACQ FONCIERE 29 BIS R DE VERZY	CAISSE DES DEPOTS & CONSIGNAT.	3 811,00	2 742,25	33,00	A	V	LIVA	2,950	V	LIVA	1,450	A-1		41,24	101,82
SA HLM FOYER REMOIS	2003	X Produits CDC	ACQ FONCIERE R DE L'ARGONNE	CAISSE DES DEPOTS & CONSIGNAT.	381 122,00	303 647,07	35,00	A	V	LIVA	3,650	V	LIVA	1,950	A-1		6 123,58	10 382,93
SA HLM FOYER REMOIS	2002	X Produits CDC	ACQ FONCIERE R DE L'ARGONNE	CAISSE DES DEPOTS & CONSIGNAT.	18 141,00	13 053,59	33,00	A	V	LIVA	2,960	V	LIVA	1,450	A-1		196,30	484,68
SA HLM FOYER REMOIS	2002	X Produits CDC	ACQ FONCIERE 36 A 52 R JULES BRUNEAU	CAISSE DES DEPOTS & CONSIGNAT.	242 393,00	177 964,47	33,00	A	V	LIVA	3,460	V	LIVA	1,950	A-1		3 593,76	6 331,05
SA HLM FOYER REMOIS	2002	X Produits CDC	ACQ FONCIERE 36 A 52 R J. BRUNEAU	CAISSE DES DEPOTS & CONSIGNAT.	30 337,00	22 639,86	34,00	A	V	LIVA	2,980	V	LIVA	1,450	A-1		340,22	823,83
SA HLM FOYER REMOIS	2002	X Produits CDC	CST-DEMOLITION RESIDENCE BERNSTEIN 28 LGTS	CAISSE DES DEPOTS & CONSIGNAT.	1 949 263,00	1 344 471,71	20,00	A	V	LIVA	2,030	V	LIVA	0,750	A-1		10 525,37	58 910,44
SA HLM FOYER REMOIS	2002	X Produits CDC	CST-DEMOLITION RESIDENCE BERNSTEIN 28 LGTS	CAISSE DES DEPOTS & CONSIGNAT.	1 922 915,00	1 321 333,90	20,00	A	V	LIVA	2,230	V	LIVA	0,750	A-1		10 344,23	57 896,62
SA HLM FOYER REMOIS	2003	X Produits CDC	CST RESIDENCE BERNSTEIN 14 LGTS	CAISSE DES DEPOTS & CONSIGNAT.	1 050 526,00	626 805,24	15,00	A	V	LIVA	3,570	V	LIVA	2,350	A-1		15 682,10	40 518,25
SA HLM FOYER REMOIS	2003	X Produits CDC	CST R BOUDET ET D ASFELD 37 LGTS	CAISSE DES DEPOTS & CONSIGNAT.	2 766 000,00	1 650 528,10	15,00	A	V	LIVA	3,540	V	LIVA	2,350	A-1		41 294,72	106 694,23
SA HLM FOYER REMOIS	2003	X Produits CDC	CST 15 R CLOVIS 24 LGTS	CAISSE DES DEPOTS & CONSIGNAT.	2 800 000,00	1 662 464,11	15,00	A	V	LIVA	3,540	V	LIVA	2,350	A-1		41 593,35	107 465,81
SA HLM FOYER REMOIS	2003	X Produits CDC	ACQ FONCIERE R BOUDET	CAISSE DES DEPOTS & CONSIGNAT.	316 900,00	255 547,40	34,00	A	V	LIVA	3,420	V	LIVA	1,950	A-1		5 130,53	7 556,62
SA HLM FOYER REMOIS	2003	X Produits CDC	ACQ 24 R DES TROIS PILIERS 1 TERRAIN	CAISSE DES DEPOTS & CONSIGNAT.	233 000,00	173 328,52	34,00	A	V	LIVA	3,400	V	LIVA	1,950	A-1		3 497,73	6 042,48
SA HLM FOYER REMOIS	2004	X Produits CDC	ACQ FONCIERE RUES R. SALENGRO ET DE L'ETOILE	CAISSE DES DEPOTS & CONSIGNAT.	87 000,00	71 025,45	35,00	A	V	LIVA	3,480	V	LIVA	1,950	A-1		1 424,98	2 050,33

Désignation du bénéficiaire	Année de mobilisation et profil d'amortissement de l'emprunt (1)		Objet de l'emprunt garanti	Organisme prêteur ou chef de file	Montant initial	Capital restant dû au 31/12/N	Durée résiduelle	Périodicité des remboursements (2)	Taux initial			Taux moyen constaté sur l'année (6)			Catégorie d'emprunt (7)	Indices ou devises pouvant modifier l'emprunt	Annuité garantie au cours de l'exercice	
	Année	Profil							Taux (3)	Index (4)	Taux actuariel (5)	Taux (3)	Index (4)	Niveau de taux			En intérêts (8)	En capital
SA HLM FOYER REMOIS	2004	X Produits CDC	ACQ FONCIERE R R. SALENGRO ET DE L'ETOILE	CAISSE DES DEPOTS & CONSIGNAT.	24 500,00	19 609,65	35,00	A	V	LIVA	2,880	V	LIVA	1,450	A-1		293,02	598,49
SA HLM FOYER REMOIS	2004	X Produits CDC	CST R H. BERLIOZ 24 LGTS	CAISSE DES DEPOTS & CONSIGNAT.	1 670 000,00	1 198 180,01	21,00	A	V	LIVA	2,230	V	LIVA	1,000	A-1		12 466,57	48 477,32
SA HLM FOYER REMOIS	2005	X Echéances Progressives	CST 27 R DE WITRY 1 MAISON	CAISSE D'EPARGNE CHAMP-ARDENNE	162 000,00	116 753,66	17,00	T	V	LIVA	2,410	V	LIVA	2,250	A-1		2 690,95	4 528,84
SA HLM FOYER REMOIS	2005	X Produits CDC	RHB 77 MAISON BLANCHE 181 LGTS	CAISSE DES DEPOTS & CONSIGNAT.	2 027 303,00	299 628,47	1,00	A	V	LIVA	2,480	V	LIVA	1,000	A-1		4 505,78	150 949,61
SA HLM FOYER REMOIS	2005	X Produits CDC	RHB R BEETHOVEN ET BERLIOZ 120 LGTS	CAISSE DES DEPOTS & CONSIGNAT.	490 810,00	75 256,15	1,00	A	V	LIVA	2,910	V	LIVA	1,500	A-1		1 689,18	37 355,76
SA HLM FOYER REMOIS	2005	X Produits CDC	ACQ B WILSON ILOT 1 ET 2 TERRAIN	CAISSE DES DEPOTS & CONSIGNAT.	515 000,00	443 008,64	37,00	A	V	LIVA	2,400	V	LIVA	1,000	A-1		4 525,54	9 545,08
SA HLM FOYER REMOIS	2005	X Produits CDC	CST B WILSON ILOT 1 ET 2 77 LGTS	CAISSE DES DEPOTS & CONSIGNAT.	5 075 000,00	3 970 188,63	23,00	A	V	LIVA	2,830	V	LIVA	1,000	A-1		41 159,20	145 731,36
SA HLM FOYER REMOIS	2004	X Produits CDC	AML A DIVERSES ADRESSES 3317 LGTS	CAISSE DES DEPOTS & CONSIGNAT.	5 420 000,00	757 267,42	1,00	A	V	LIVA	2,700	V	LIVA	1,450	A-1		16 475,79	378 993,64
SA HLM FOYER REMOIS	2005	X Produits CDC	RESIDENTIALISATION LULLY RAMEAU 286 LGTS	CAISSE DES DEPOTS & CONSIGNAT.	367 303,00	55 903,63	1,00	A	V	LIVA	3,080	V	LIVA	1,250	A-1		1 048,25	27 956,07
SA HLM FOYER REMOIS	2005	X Produits CDC	ACQ 6 R SAINT EXUPERY 1 TERRAIN	CAISSE DES DEPOTS & CONSIGNAT.	30 000,00	25 961,20	36,00	A	V	LIVA	3,330	V	LIVA	1,400	A-1		370,92	532,87
SA HLM FOYER REMOIS	2005	X Produits CDC	CST 6 R SAINT EXUPERY 1 LGT	CAISSE DES DEPOTS & CONSIGNAT.	80 000,00	61 225,24	22,00	A	V	LIVA	3,170	V	LIVA	1,400	A-1		888,56	2 243,38
SA HLM FOYER REMOIS	2005	X Produits CDC	ACQ 16 ALLEE DE LA PREVOYANCE 1 TERRAIN	CAISSE DES DEPOTS & CONSIGNAT.	44 000,00	37 385,70	36,00	A	V	LIVA	2,460	V	LIVA	1,000	A-1		382,17	831,67
SA HLM FOYER REMOIS	2005	X Produits CDC	AML 16 ALLEE DE LA PREVOYANCE 1 LGT	CAISSE DES DEPOTS & CONSIGNAT.	26 000,00	18 862,09	21,00	A	V	LIVA	2,450	V	LIVA	1,000	A-1		196,25	763,15

VILLE DE REIMS - BUDGET PRINCIPAL - CA - 2017

Désignation du bénéficiaire	Année de mobilisation et profil d'amortissement de l'emprunt (1)		Objet de l'emprunt garanti	Organisme prêteur ou chef de file	Montant initial	Capital restant dû au 31/12/N	Durée résiduelle	Périodicité des remboursements (2)	Taux initial			Taux moyen constaté sur l'année (6)			Catégorie d'emprunt (7)	Indices ou devises pouvant modifier l'emprunt	Annuité garantie au cours de l'exercice	
	Année	Profil							Taux (3)	Index (4)	Taux actuariel (5)	Taux (3)	Index (4)	Niveau de taux			En intérêts (8)	En capital
SA HLM FOYER REMOIS	2005	X Produits CDC	ACQ R ST EXUPERY GL CARRE 1 TERRAIN	CAISSE DES DEPOTS & CONSIGNAT.	300 000,00	254 902,44	36,00	A	V	LIVA	2,460	V	LIVA	1,000	A-1		2 605,73	5 670,46
SA HLM FOYER REMOIS	2005	X Produits CDC	CST R ST EXUPERY GL CARRE 9 LGTS	CAISSE DES DEPOTS & CONSIGNAT.	950 000,00	713 333,53	22,00	A	V	LIVA	2,720	V	LIVA	1,000	A-1		7 407,97	27 463,94
SA HLM FOYER REMOIS	2006	P Echéances Constantes/Amortissements Progressifs	CST BD WILSON - ANRU WILSON 56 LGTS	CAISSE D'EPARGNE CHAMP-ARDENNE	5 054 000,00	3 713 742,77	18,00	T	V	LIVA	3,580	V	LIVA	3,800	A-1		144 430,53	138 641,87
SA HLM FOYER REMOIS	2007	X Produits CDC	ACQ FONCIERE R ST EXUPERY	CAISSE DES DEPOTS & CONSIGNAT.	510 000,00	452 152,20	37,00	A	V	LIVA	3,850	V	LIVA	1,750	A-1		8 058,47	8 332,00
SA HLM FOYER REMOIS	2006	X Produits CDC	ACQ FONCIERE AV DE L'YSER ET R LANSON	CAISSE DES DEPOTS & CONSIGNAT.	13 000,00	11 145,99	37,00	A	V	LIVA	3,490	V	LIVA	1,250	A-1		142,18	228,09
SA HLM FOYER REMOIS	2006	X Produits CDC	CST AV DE L'YSER ET R LANSON 1 LGT	CAISSE DES DEPOTS & CONSIGNAT.	51 000,00	39 056,81	23,00	A	V	LIVA	3,160	V	LIVA	1,250	A-1		505,56	1 388,17
SA HLM FOYER REMOIS	2006	X Produits CDC	ACQ FONCIERE AV DE L'YSER ET R LANSON	CAISSE DES DEPOTS & CONSIGNAT.	46 000,00	40 206,16	37,00	A	V	LIVA	3,990	V	LIVA	1,750	A-1		716,57	740,90
SA HLM FOYER REMOIS	2007	X Produits CDC	ACQ FONCIERE 14 ALLEE DE LA PREVOYANCE	CAISSE DES DEPOTS & CONSIGNAT.	45 000,00	39 120,59	37,00	A	V	LIVA	3,330	V	LIVA	1,250	A-1		499,01	800,57
SA HLM FOYER REMOIS	2007	X Produits CDC	ACQ-AML 14 ALLEE DE LA PREVOYANCE 1 LGT	CAISSE DES DEPOTS & CONSIGNAT.	10 000,00	7 564,84	22,00	A	V	LIVA	3,360	V	LIVA	1,250	A-1		98,09	282,40
SA HLM FOYER REMOIS	2007	X Produits CDC	ACQ FONCIERE 29 R DE CROUTELLE	CAISSE DES DEPOTS & CONSIGNAT.	75 000,00	65 200,97	37,00	A	V	LIVA	3,340	V	LIVA	1,250	A-1		831,69	1 334,28
SA HLM FOYER REMOIS	2006	X Produits CDC	ACQ-AML 29 R DE CROUTELLE 1 LGT	CAISSE DES DEPOTS & CONSIGNAT.	20 000,00	15 129,72	22,00	A	V	LIVA	3,150	V	LIVA	1,250	A-1		196,18	564,79
SA HLM FOYER REMOIS	2007	X Produits CDC	ACQ FONCIERE ZAC DAUPHINOT	CAISSE DES DEPOTS & CONSIGNAT.	217 000,00	191 530,98	38,00	A	V	LIVA	4,460	V	LIVA	1,750	A-1		3 411,40	3 405,95
SA HLM FOYER REMOIS	2007	X Produits CDC	ACQ FONCIERE R ST THIERRY	CAISSE DES DEPOTS & CONSIGNAT.	63 000,00	53 601,93	38,00	A	V	LIVA	3,000	V	LIVA	0,750	A-1		410,86	1 179,45

Désignation du bénéficiaire	Année de mobilisation et profil d'amortissement de l'emprunt (1)		Objet de l'emprunt garanti	Organisme prêteur ou chef de file	Montant initial	Capital restant dû au 31/12/N	Durée résiduelle	Périodicité des remboursements (2)	Taux initial			Taux moyen constaté sur l'année (6)			Catégorie d'emprunt (7)	Indices ou devises pouvant modifier l'emprunt	Annuité garantie au cours de l'exercice	
	Année	Profil							Taux (3)	Index (4)	Taux actuariel (5)	Taux (3)	Index (4)	Niveau de taux			En intérêts (8)	En capital
SA HLM FOYER REMOIS	2007	X Produits CDC	CST 72 R ST THIERRY 1 LGT	CAISSE DES DEPOTS & CONSIGNAT.	94 000,00	74 359,23	28,00	A	V	LIVA	3,480	V	LIVA	0,750	A-1		574,85	2 287,78
SA HLM FOYER REMOIS	2006	X Produits CDC	ACQ FONCIERE ZAC DU VIEUX PORT	CAISSE DES DEPOTS & CONSIGNAT.	479 000,00	418 668,54	37,00	A	V	LIVA	3,980	V	LIVA	1,750	A-1		7 461,71	7 714,98
SA HLM FOYER REMOIS	2009	X Produits CDC	CST ZAC DU VIEUX PORT 18 LGTS	CAISSE DES DEPOTS & CONSIGNAT.	1 771 000,00	1 552 624,73	27,00	A	V	LIVA	2,470	V	LIVA	1,350	A-1		21 573,14	45 385,72
SA HLM FOYER REMOIS	2008	X Produits CDC	ACQ FONCIERE 88 R DE LA BRIQUETERIE	CAISSE DES DEPOTS & CONSIGNAT.	22 000,00	19 016,34	38,00	A	V	LIVA	3,450	V	LIVA	1,200	A-1		232,76	380,67
SA HLM FOYER REMOIS	2008	X Produits CDC	CST 88 R DE LA BRIQUETERIE DE 4 LGTS	CAISSE DES DEPOTS & CONSIGNAT.	348 000,00	266 127,50	23,00	A	V	LIVA	3,450	V	LIVA	1,200	A-1		3 307,77	9 520,12
SA HLM FOYER REMOIS	2007	X Produits CDC	ACQ FONCIERE 20 R DE LA GOULETTE	CAISSE DES DEPOTS & CONSIGNAT.	26 000,00	22 121,43	38,00	A	V	LIVA	2,980	V	LIVA	0,750	A-1		169,56	486,76
SA HLM FOYER REMOIS	2007	X Produits CDC	CST R DE LA GOULETTE 1 LGT	CAISSE DES DEPOTS & CONSIGNAT.	75 000,00	59 329,19	28,00	A	V	LIVA	3,480	V	LIVA	0,750	A-1		458,66	1 825,35
SA HLM FOYER REMOIS	2007	X Produits CDC	ACQ FONCIERE ZAC DAUPHINOT	CAISSE DES DEPOTS & CONSIGNAT.	855 000,00	737 458,15	37,00	A	V	LIVA	3,830	V	LIVA	1,400	A-1		10 529,20	14 627,77
SA HLM FOYER REMOIS	2006	X Produits CDC	CST ZAC DAUPHINOT 19 LGTS	CAISSE DES DEPOTS & CONSIGNAT.	2 270 775,08	1 797 600,81	24,00	A	V	LIVA	3,780	V	LIVA	1,400	A-1		26 002,41	59 714,46
SA HLM FOYER REMOIS	2006	X Produits CDC	ACQ FONCIERE ROND POINT DE LA DEFENE	CAISSE DES DEPOTS & CONSIGNAT.	23 000,00	20 231,53	38,00	A	V	LIVA	3,630	V	LIVA	1,400	A-1		288,67	388,07
SA HLM FOYER REMOIS	2006	X Produits CDC	CST ROND POINT DE LA DEFENSE 2 LGTS	CAISSE DES DEPOTS & CONSIGNAT.	114 000,00	88 874,04	23,00	A	V	LIVA	3,620	V	LIVA	1,400	A-1		1 287,61	3 097,99
SA HLM FOYER REMOIS	2006	X Produits CDC	RESIDENTIALISATION R BERLIOZ ET R BEETHOVEN	CAISSE DES DEPOTS & CONSIGNAT.	69 630,00	20 291,52	3,00	A	V	LIVA	3,600	V	LIVA	1,650	A-1		418,84	5 092,44
SA HLM FOYER REMOIS	2007	X Produits CDC	AML DIVERSES ADRESSES 458 LGTS	CAISSE DES DEPOTS & CONSIGNAT.	1 000 000,00	283 729,38	3,00	A	V	LIVA	3,450	V	LIVA	1,200	A-1		4 273,82	72 422,46

Désignation du bénéficiaire	Année de mobilisation et profil d'amortissement de l'emprunt (1)		Objet de l'emprunt garanti	Organisme prêteur ou chef de file	Montant initial	Capital restant dû au 31/12/N	Durée résiduelle	Périodicité des remboursements (2)	Taux initial			Taux moyen constaté sur l'année (6)			Catégorie d'emprunt (7)	Indices ou devises pouvant modifier l'emprunt	Annuité garantie au cours de l'exercice	
	Année	Profil							Taux (3)	Index (4)	Taux actuariel (5)	Taux (3)	Index (4)	Niveau de taux			En intérêts (8)	En capital
SA HLM FOYER REMOIS	2007	X Produits CDC	ACQ FONCIERE 20 R DE LOUVOIS	CAISSE DES DEPOTS & CONSIGNAT.	12 000,00	10 115,03	38,00	A	V	LIVA	3,280	V	LIVA	0,550	A-1		56,91	231,97
SA HLM FOYER REMOIS	2007	X Produits CDC	ACQ-AML 20 R DE LOUVOIS 1 LGT	CAISSE DES DEPOTS & CONSIGNAT.	198 000,00	155 464,83	28,00	A	V	LIVA	3,280	V	LIVA	0,550	A-1		882,18	4 932,26
SA HLM FOYER REMOIS	2006	P Echéances Constantes/Amortissements Progressifs	AML A DIVERSES ADRESSES 3177 LGTS	DEXIA CREDIT LOCAL	8 000 000,00	2 001 855,04	2,00	T	F	FIXE	4,050	F	FIXE	3,990	A-1		95 312,37	616 024,95
SA HLM FOYER REMOIS	2008	X Produits CDC	RHB 1 A 9 ALLEE COUPERIN 50 LGTS	CAISSE DES DEPOTS & CONSIGNAT.	375 350,00	128 722,40	4,00	A	V	LIVA	4,370	V	LIVA	1,200	A-1		1 863,93	26 605,33
SA HLM FOYER REMOIS	2007	X Produits CDC	ACQ FONCIERE QUARTIER WILSON ILOT 2	CAISSE DES DEPOTS & CONSIGNAT.	75 000,00	64 905,67	38,00	A	V	LIVA	3,880	V	LIVA	1,200	A-1		794,46	1 299,27
SA HLM FOYER REMOIS	2007	X Produits CDC	CST-DEMOLITION ILOT 2 QUARTIER WILSON 32 LGTS	CAISSE DES DEPOTS & CONSIGNAT.	2 388 000,00	2 025 066,44	29,00	A	V	LIVA	4,420	V	LIVA	1,200	A-1		24 970,51	55 809,45
SA HLM FOYER REMOIS	2007	P Echéances Constantes/Amortissements Progressifs	REAMENAGEMENT DE 19 EMPRUNTS	CREDIT AGRICOLE	20 192 000,00	11 733 094,62	9,00	A	F	FIXE	4,120	F	FIXE	4,120	A-1		521 858,76	933 380,05
SA HLM FOYER REMOIS	2007	X Produits CDC	CST ZAC DU VIEUX PORT 18 LGTS	CAISSE DES DEPOTS & CONSIGNAT.	2 448 000,00	2 081 606,35	22,00	A	V	LIVA	3,090	V	LIVA	2,250	A-1		48 664,04	81 239,76
SA HLM FOYER REMOIS	2007	X Produits CDC	ACQ FONCIERE 294-296 R DE CERNAY	CAISSE DES DEPOTS & CONSIGNAT.	24 000,00	21 250,95	38,00	A	V	LIVA	3,800	V	LIVA	1,550	A-1		335,51	394,66
SA HLM FOYER REMOIS	2007	X Produits CDC	CST 294-296 R DE CERNAY 3 LGTS	CAISSE DES DEPOTS & CONSIGNAT.	56 000,00	48 873,92	30,00	A	V	LIVA	3,070	V	LIVA	1,550	A-1		776,47	1 221,06
SA HLM FOYER REMOIS	2007	X Produits CDC	ACQ FONCIERE 294-296 R DE CERNAY	CAISSE DES DEPOTS & CONSIGNAT.	45 000,00	38 193,61	38,00	A	V	LIVA	3,280	V	LIVA	0,550	A-1		214,88	875,91
SA HLM FOYER REMOIS	2007	X Produits CDC	CST 294-296 R DE CERNAY 1 LGT	CAISSE DES DEPOTS & CONSIGNAT.	107 000,00	84 565,43	28,00	A	V	LIVA	3,210	V	LIVA	0,550	A-1		479,87	2 682,91
SA HLM FOYER REMOIS	2007	X Produits CDC	ACQ FONCIERE 294-296 R DE CERNAY	CAISSE DES DEPOTS & CONSIGNAT.	267 000,00	233 339,92	38,00	A	V	LIVA	3,450	V	LIVA	1,200	A-1		2 856,13	4 670,97



VILLE DE REIMS - BUDGET PRINCIPAL - CA - 2017

Désignation du bénéficiaire	Année de mobilisation et profil d'amortissement de l'emprunt (1)		Objet de l'emprunt garanti	Organisme prêteur ou chef de file	Montant initial	Capital restant dû au 31/12/N	Durée résiduelle	Périodicité des remboursements (2)	Taux initial			Taux moyen constaté sur l'année (6)			Catégorie d'emprunt (7)	Indices ou devises pouvant modifier l'emprunt	Annuité garantie au cours de l'exercice	
	Année	Profil							Taux (3)	Index (4)	Taux actuariel (5)	Taux (3)	Index (4)	Niveau de taux			En intérêts (8)	En capital
SA HLM FOYER REMOIS	2007	X Produits CDC	CST 294-296 R DE CERNAY 7 LGTS	CAISSE DES DEPOTS & CONSIGNAT.	621 000,00	534 662,05	30,00	A	V	LIVA	2,750	V	LIVA	1,200	A-1		6 585,98	14 169,69
SA HLM FOYER REMOIS	2007	X Produits CDC	ACQ FONCIERE 41-43 R DE WITRY	CAISSE DES DEPOTS & CONSIGNAT.	10 000,00	8 487,47	38,00	A	V	LIVA	3,280	V	LIVA	0,550	A-1		47,75	194,65
SA HLM FOYER REMOIS	2007	X Produits CDC	CST 41-43 R DE WITRY 1 LGT	CAISSE DES DEPOTS & CONSIGNAT.	96 500,00	76 266,95	28,00	A	V	LIVA	3,230	V	LIVA	0,550	A-1		432,78	2 419,63
SA HLM FOYER REMOIS	2007	X Produits CDC	ACQ FONCIERE 41-43 R DE WITRY	CAISSE DES DEPOTS & CONSIGNAT.	46 000,00	40 731,01	38,00	A	V	LIVA	3,800	V	LIVA	1,550	A-1		643,06	756,43
SA HLM FOYER REMOIS	2007	X Produits CDC	CST 41-43 R DE WITRY 5 LGT	CAISSE DES DEPOTS & CONSIGNAT.	429 472,32	295 397,27	30,00	A	V	LIVA	3,070	V	LIVA	1,550	A-1		4 693,05	7 380,13
SA HLM FOYER REMOIS	2007	X Produits CDC	ACQ FONCIERE 41-43 R DE WITRY	CAISSE DES DEPOTS & CONSIGNAT.	77 000,00	66 797,90	38,00	A	V	LIVA	3,450	V	LIVA	1,200	A-1		817,62	1 337,15
SA HLM FOYER REMOIS	2007	X Produits CDC	CST 41-43 R DE WITRY 6 LGTS	CAISSE DES DEPOTS & CONSIGNAT.	690 000,00	600 708,84	30,00	A	V	LIVA	2,970	V	LIVA	1,200	A-1		7 399,55	15 920,07
SA HLM FOYER REMOIS	2008	X Produits CDC	ACQ FONCIERE PARC ARAGO ET AV. DU GL. BONAPARTE	CAISSE DES DEPOTS & CONSIGNAT.	89 000,00	83 322,95	42,00	A	V	LIVA	4,250	V	LIVA	1,000	A-1		848,68	1 544,97
SA HLM FOYER REMOIS	2009	X Produits CDC	CST PARC ARAGO ET AV DU GL BONAPARTE 16 LGTS	CAISSE DES DEPOTS & CONSIGNAT.	1 364 000,00	1 219 163,46	32,00	A	V	LIVA	4,350	V	LIVA	1,000	A-1		12 502,19	31 055,40
SA HLM FOYER REMOIS	2008	X Echéances Progressives	ACQ FONCIERE PARC ARAGO ET AV GL BONAPARTE	CREDIT FONCIER DE FRANCE	104 000,00	79 923,53	39,00	A	V	LIVA	2,450	V	LIVA	2,130	A-1		1 761,52	2 777,13
SA HLM FOYER REMOIS	2008	X Echéances Progressives	ACQ FONCIERE R DU COLONEL FABIEN	CREDIT AGRICOLE	409 000,00	367 028,25	39,00	A	V	LIVA	2,700	V	LIVA	2,370	A-1		8 828,31	5 474,42
SA HLM FOYER REMOIS	2008	X Echéances Progressives	CST R DU COLONEL FABIEN 17 LGTS	CREDIT AGRICOLE	1 726 000,00	1 287 517,50	19,00	A	V	LIVA	2,710	V	LIVA	2,370	A-1		31 760,11	52 571,35
SA HLM FOYER REMOIS	2007	X Produits CDC	ACQ FONCIERE R DU CL. FABIEN ET PASSE DEMOISELLES	CAISSE DES DEPOTS & CONSIGNAT.	539 000,00	467 585,17	38,00	A	V	LIVA	3,450	V	LIVA	1,200	A-1		5 723,34	9 360,07
SA HLM FOYER REMOIS	2007	X Produits CDC	CST R CL FABIEN ET PASSE DEMOISELLES 24 LGTS	CAISSE DES DEPOTS & CONSIGNAT.	2 276 000,00	1 955 991,26	30,00	A	V	LIVA	2,900	V	LIVA	1,200	A-1		24 093,95	51 837,97

Désignation du bénéficiaire	Année de mobilisation et profil d'amortissement de l'emprunt (1)		Objet de l'emprunt garanti	Organisme prêteur ou chef de file	Montant initial	Capital restant dû au 31/12/N	Durée résiduelle	Périodicité des remboursements (2)	Taux initial			Taux moyen constaté sur l'année (6)			Catégorie d'emprunt (7)	Indices ou devises pouvant modifier l'emprunt	Annuité garantie au cours de l'exercice	
	Année	Profil							Taux (3)	Index (4)	Taux actuariel (5)	Taux (3)	Index (4)	Niveau de taux			En intérêts (8)	En capital
SA HLM FOYER REMOIS	2007	X Produits CDC	ACQ FONCIERE ILOT 3 QUARTIER WILSON	CAISSE DES DEPOTS & CONSIGNAT.	78 000,00	67 665,37	38,00	A	V	LIVA	3,450	V	LIVA	1,200	A-1		828,24	1 354,52
SA HLM FOYER REMOIS	2007	X Produits CDC	CST ILOT 3 QUARTIER WILSON 32 LGTS	CAISSE DES DEPOTS & CONSIGNAT.	2 745 000,00	2 359 069,33	30,00	A	V	LIVA	2,900	V	LIVA	1,200	A-1		29 059,08	62 520,40
SA HLM FOYER REMOIS	2007	X Produits CDC	ACQ FONCIERE ILOT 3 QUARTIER WILSON	CAISSE DES DEPOTS & CONSIGNAT.	20 000,00	17 350,10	38,00	A	V	LIVA	3,450	V	LIVA	1,200	A-1		212,37	347,31
SA HLM FOYER REMOIS	2007	X Produits CDC	CST ILOT 3 QUARTIER WILSON 6 LGTS	CAISSE DES DEPOTS & CONSIGNAT.	771 000,00	662 601,99	30,00	A	V	LIVA	2,900	V	LIVA	1,200	A-1		8 161,95	17 560,37
SA HLM FOYER REMOIS	2007	X Produits CDC	ACQ-AML 10-12 ALLEE DE LA PREVOYANCE 2 LGTS	CAISSE DES DEPOTS & CONSIGNAT.	87 000,00	70 261,26	28,00	A	V	LIVA	3,870	V	LIVA	1,200	A-1		867,32	2 015,82
SA HLM FOYER REMOIS	2008	X Produits CDC	PORTAGE FONCIER R DE NEUFCHATEL ET DESBUREAUX	CAISSE DES DEPOTS & CONSIGNAT.	2 005 450,00	589 887,43	3,00	A	V	LIVA	3,950	V	LIVA	0,800	A-1		5 875,56	144 557,48
SA HLM FOYER REMOIS	2008	X Produits CDC	AML A DIVERSES ADRESSES 520 LGTS	CAISSE DES DEPOTS & CONSIGNAT.	1 000 000,00	553 666,01	9,00	A	V	LIVA	4,440	V	LIVA	1,200	A-1		7 265,84	51 820,33
SA HLM FOYER REMOIS	2008	X Produits CDC	AML DIVERSES ADRESSES 5294 LOGEMENTS	CAISSE DES DEPOTS & CONSIGNAT.	4 250 000,00	2 898 355,71	14,00	A	V	LIVA	2,210	V	LIVA	1,630	A-1		49 870,54	161 186,92
SA HLM FOYER REMOIS	2008	X Produits CDC	ACQ FONCIERE R DES CHARBONNIERS	CAISSE DES DEPOTS & CONSIGNAT.	84 000,00	77 899,74	41,00	A	V	LIVA	1,580	V	LIVA	1,200	A-1		951,84	1 420,29
SA HLM FOYER REMOIS	2008	X Produits CDC	CST R DES CHARBONNIERS 30 LGTS	CAISSE DES DEPOTS & CONSIGNAT.	3 011 000,00	2 665 390,94	31,00	A	V	LIVA	1,580	V	LIVA	1,200	A-1		32 800,68	67 998,86
SA HLM FOYER REMOIS	2008	X Produits CDC	ACQ FONCIERE R DES CHARBONNIERS	CAISSE DES DEPOTS & CONSIGNAT.	35 000,00	31 543,20	41,00	A	V	LIVA	0,990	V	LIVA	0,550	A-1		177,15	666,01
SA HLM FOYER REMOIS	2008	X Produits CDC	CST R DES CHARBONNIERS 12 LGS	CAISSE DES DEPOTS & CONSIGNAT.	1 260 000,00	1 082 632,82	31,00	A	V	LIVA	0,980	V	LIVA	0,550	A-1		6 124,24	30 865,28
SA HLM FOYER REMOIS	2010	P Echéances Constantes/Amortissements Progressifs	ACQ FONCIERE ET ACQ R DES CHARBONNIERS 24 LGTS	CREDIT AGRICOLE	1 000 000,00	870 862,03	31,00	A	V	LIVA	2,340	V	LIVA	2,080	A-1		18 509,78	19 030,98

Désignation du bénéficiaire	Année de mobilisation et profil d'amortissement de l'emprunt (1)		Objet de l'emprunt garanti	Organisme prêteur ou chef de file	Montant initial	Capital restant dû au 31/12/N	Durée résiduelle	Périodicité des remboursements (2)	Taux initial			Taux moyen constaté sur l'année (6)			Catégorie d'emprunt (7)	Indices ou devises pouvant modifier l'emprunt	Annuité garantie au cours de l'exercice	
	Année	Profil							Taux (3)	Index (4)	Taux actuariel (5)	Taux (3)	Index (4)	Niveau de taux			En intérêts (8)	En capital
SA HLM FOYER REMOIS	2008	X Produits CDC	ACQ FONCIERE R THEODORE GERICAULT	CAISSE DES DEPOTS & CONSIGNAT.	226 000,00	208 344,62	41,00	A	V	LIVA	1,900	V	LIVA	1,550	A-1		3 283,63	3 502,62
SA HLM FOYER REMOIS	2008	X Produits CDC	CST R THEODORE GERICAULT 13 LGTS	CAISSE DES DEPOTS & CONSIGNAT.	1 400 000,00	1 215 107,71	31,00	A	V	LIVA	1,900	V	LIVA	1,550	A-1		19 286,24	29 165,90
SA HLM FOYER REMOIS	2008	X Produits CDC	ACQ FONCIERE ZAC DAUPHINOT ILOT C	CAISSE DES DEPOTS & CONSIGNAT.	501 000,00	457 396,69	41,00	A	V	LIVA	1,930	V	LIVA	1,550	A-1		7 208,84	7 689,60
SA HLM FOYER REMOIS	2008	X Produits CDC	CST ZAC DAUPHINOT ILOT 10 18 LGTS	CAISSE DES DEPOTS & CONSIGNAT.	1 649 000,00	1 432 024,92	31,00	A	V	LIVA	1,900	V	LIVA	1,550	A-1		22 729,16	34 372,50
SA HLM FOYER REMOIS	2008	X Produits CDC	ACQ FONCIERE 100 R DE LA BONNE FEMME	CAISSE DES DEPOTS & CONSIGNAT.	304 000,00	285 449,45	41,00	A	V	LIVA	1,930	V	LIVA	1,550	A-1		4 498,85	4 798,88
SA HLM FOYER REMOIS	2008	X Produits CDC	CST 100 R DE LA BONNE FEMME 16 LGTS	CAISSE DES DEPOTS & CONSIGNAT.	2 575 000,00	2 266 991,52	31,00	A	V	LIVA	1,910	V	LIVA	1,550	A-1		35 981,79	54 413,97
SA HLM FOYER REMOIS	2009	X Produits CDC	RHB FOYER SEVE ET RAMEAU 24 LGTS	CAISSE DES DEPOTS & CONSIGNAT.	1 484 000,00	755 475,18	6,00	A	V	LIVA	1,850	V	LIVA	1,350	A-1		11 579,31	102 251,81
SA HLM FOYER REMOIS	2008	X Produits CDC	ACQ FONCIERE ESPLANADE HEMINGWAY	CAISSE DES DEPOTS & CONSIGNAT.	28 000,00	25 966,59	41,00	A	V	LIVA	1,600	V	LIVA	1,200	A-1		317,28	473,43
SA HLM FOYER REMOIS	2008	X Produits CDC	CST ESPLANADE HEMINGWAY 14 LGTS	CAISSE DES DEPOTS & CONSIGNAT.	1 052 000,00	931 249,19	31,00	A	V	LIVA	1,580	V	LIVA	1,200	A-1		11 460,08	23 757,82
SA HLM FOYER REMOIS	2008	X Produits CDC	ACQ FONCIERE R DE MADRID	CAISSE DES DEPOTS & CONSIGNAT.	40 000,00	37 095,14	41,00	A	V	LIVA	1,600	V	LIVA	1,200	A-1		453,26	676,32
SA HLM FOYER REMOIS	2008	X Produits CDC	ACQ FONCIERE R DE MADRID	CAISSE DES DEPOTS & CONSIGNAT.	63 000,00	59 384,02	41,00	A	V	LIVA	1,920	V	LIVA	1,550	A-1		935,93	998,34
SA HLM FOYER REMOIS	2008	X Produits CDC	CST R DE MADRID 4 LGTS	CAISSE DES DEPOTS & CONSIGNAT.	511 000,00	452 346,33	31,00	A	V	LIVA	1,580	V	LIVA	1,200	A-1		5 566,64	11 540,16
SA HLM FOYER REMOIS	2008	X Produits CDC	CST R DE MADRID 9 LGTS	CAISSE DES DEPOTS & CONSIGNAT.	807 000,00	716 030,66	31,00	A	V	LIVA	1,900	V	LIVA	1,550	A-1		11 364,87	17 186,69

Désignation du bénéficiaire	Année de mobilisation et profil d'amortissement de l'emprunt (1)		Objet de l'emprunt garanti	Organisme prêteur ou chef de file	Montant initial	Capital restant dû au 31/12/N	Durée résiduelle	Périodicité des remboursements (2)	Taux initial			Taux moyen constaté sur l'année (6)			Catégorie d'emprunt (7)	Indices ou devises pouvant modifier l'emprunt	Annuité garantie au cours de l'exercice	
	Année	Profil							Taux (3)	Index (4)	Taux actuariel (5)	Taux (3)	Index (4)	Niveau de taux			En intérêts (8)	En capital
SA HLM FOYER REMOIS	2008	X Produits CDC	ACQ FONCIERE R DE MADRID	CAISSE DES DEPOTS & CONSIGNAT.	10 000,00	9 012,35	41,00	A	V	LIVA	0,990	V	LIVA	0,550	A-1		50,61	190,29
SA HLM FOYER REMOIS	2008	X Produits CDC	CST R DE MADRID 1 LGT	CAISSE DES DEPOTS & CONSIGNAT.	129 000,00	110 840,98	31,00	A	V	LIVA	0,980	V	LIVA	0,550	A-1		627,01	3 160,01
SA HLM FOYER REMOIS	2008	X Produits CDC	CST R DE SACY FOYER DE L'ARCHE 13 LGTS	CAISSE DES DEPOTS & CONSIGNAT.	950 000,00	835 999,57	31,00	A	V	LIVA	1,910	V	LIVA	1,550	A-1		13 269,02	20 066,27
SA HLM FOYER REMOIS	2008	X Produits CDC	ACQ FONCIERE FOYER DE L'ARCHE R DE VERDUN	CAISSE DES DEPOTS & CONSIGNAT.	51 000,00	47 887,89	41,00	A	V	LIVA	1,930	V	LIVA	1,550	A-1		754,74	805,08
SA HLM FOYER REMOIS	2008	X Produits CDC	CST FOYER DE L'ARCHE R DE VERDUN 12 LGTS	CAISSE DES DEPOTS & CONSIGNAT.	749 000,00	658 858,40	31,00	A	V	LIVA	1,910	V	LIVA	1,550	A-1		10 457,43	15 814,40
SA HLM FOYER REMOIS	2008	X Produits CDC	ACQ FONCIERE R BONNE FEMME RAVEL	CAISSE DES DEPOTS & CONSIGNAT.	156 000,00	144 670,96	41,00	A	V	LIVA	1,600	V	LIVA	1,200	A-1		1 767,70	2 637,68
SA HLM FOYER REMOIS	2008	X Produits CDC	CST-DEMOLITION R BONNE FEMME RAVEL 35 LGTS	CAISSE DES DEPOTS & CONSIGNAT.	3 144 000,00	2 783 124,94	31,00	A	V	LIVA	1,580	V	LIVA	1,200	A-1		34 249,53	71 002,46
SA HLM FOYER REMOIS	2010	P Echéances Constantes/Amortissements Progressifs	ACQ FONCIERE ET ACQ R DE LA BONNE FEMME 19 LGTS	CREDIT AGRICOLE	500 000,00	435 431,04	31,00	A	V	LIVA	2,240	V	LIVA	2,080	A-1		9 254,89	9 515,49
SA HLM FOYER REMOIS	2009	X Produits CDC	ACQ FONCIERE R T. GERICAULT	CAISSE DES DEPOTS & CONSIGNAT.	139 000,00	121 550,66	41,00	A	V	LIVA	0,520	V	LIVA	0,050	A-1		62,21	2 863,07
SA HLM FOYER REMOIS	2009	X Produits CDC	CST R T. GERICAULT 10 LGTS	CAISSE DES DEPOTS & CONSIGNAT.	617 000,00	514 097,96	31,00	A	V	LIVA	0,510	V	LIVA	0,050	A-1		265,02	15 933,42
SA HLM FOYER REMOIS	2009	X Produits CDC	ACQ FONCIERE R T. GERICAULT	CAISSE DES DEPOTS & CONSIGNAT.	203 000,00	183 930,81	41,00	A	V	LIVA	1,860	V	LIVA	1,000	A-1		1 874,41	3 510,28
SA HLM FOYER REMOIS	2009	X Produits CDC	CST R T. GERICAULT 10 LGTS	CAISSE DES DEPOTS & CONSIGNAT.	747 000,00	642 076,18	31,00	A	V	LIVA	1,830	V	LIVA	1,000	A-1		6 590,31	16 955,19
SA HLM FOYER REMOIS	2009	X Produits CDC	ACQ FONCIERE ZAC DAUPHINOT ILOT 10	CAISSE DES DEPOTS & CONSIGNAT.	343 000,00	311 524,05	41,00	A	V	LIVA	1,860	V	LIVA	1,000	A-1		3 174,69	5 945,37

Désignation du bénéficiaire	Année de mobilisation et profil d'amortissement de l'emprunt (1)		Objet de l'emprunt garanti	Organisme prêteur ou chef de file	Montant initial	Capital restant dû au 31/12/N	Durée résiduelle	Périodicité des remboursements (2)	Taux initial			Taux moyen constaté sur l'année (6)			Catégorie d'emprunt (7)	Indices ou devises pouvant modifier l'emprunt	Annuité garantie au cours de l'exercice	
	Année	Profil							Taux (3)	Index (4)	Taux actuariel (5)	Taux (3)	Index (4)	Niveau de taux			En intérêts (8)	En capital
SA HLM FOYER REMOIS	2009	X Produits CDC	CST ZAC DAUPHINOT ILOT 10 15 LGTS	CAISSE DES DEPOTS & CONSIGNAT.	1 257 000,00	1 077 702,98	31,00	A	V	LIVA	1,840	V	LIVA	1,000	A-1		11 061,62	28 458,70
SA HLM FOYER REMOIS	2009	X Produits CDC	ACQ FONCIERE ZAC DAUPHINOT ILOT 10	CAISSE DES DEPOTS & CONSIGNAT.	342 000,00	310 615,83	41,00	A	F	FIXE	1,860	F	FIXE	1,000	A-1		3 165,44	5 928,03
SA HLM FOYER REMOIS	2009	X Produits CDC	CST ZAC DAUPHINOT ILOT 10 15 LGTS	CAISSE DES DEPOTS & CONSIGNAT.	1 258 000,00	1 078 560,33	31,00	A	F	FIXE	1,840	F	FIXE	1,000	A-1		11 070,42	28 481,34
SA HLM FOYER REMOIS	2009	X Produits CDC	AML DIVERSES ADRESSES 3840 LGTS	CAISSE DES DEPOTS & CONSIGNAT.	6 630 000,00	4 562 280,74	15,00	A	V	LIVA	1,640	V	LIVA	1,000	A-1		48 240,23	261 742,10
SA HLM FOYER REMOIS	2008	X Produits CDC	REAMENAGEMENT DE PRETS	CAISSE DES DEPOTS & CONSIGNAT.	622 857,73	374 861,92	7,00	A	V	LIVA	3,990	V	LIVA	1,250	A-1		18 712,32	36 882,26
SA HLM FOYER REMOIS	2008	X Produits CDC	REAMENAGEMENT DE PRETS	CAISSE DES DEPOTS & CONSIGNAT.	13 086,61	8 837,46	10,00	A	V	LIVA	3,990	V	LIVA	1,250	A-1		148,62	832,04
SA HLM FOYER REMOIS	2008	X Produits CDC	REAMENAGEMENT DE PRETS	CAISSE DES DEPOTS & CONSIGNAT.	166 947,74	106 201,52	8,00	A	V	LIVA	3,990	V	LIVA	1,250	A-1		5 094,99	9 034,26
SA HLM FOYER REMOIS	2009	P Echéances Constantes/Amortissements Progressifs	ACQ FONCIERE R BONNE FEMME RAVAL	CAISSE DES DEPOTS & CONSIGNAT.	28 000,00	25 234,56	41,00	A	V	LIVA	1,010	V	LIVA	0,550	A-1		141,72	532,81
SA HLM FOYER REMOIS	2009	P Echéances Constantes/Amortissements Progressifs	CST R BONNE FEMME RAVEL 6 LGTS	CAISSE DES DEPOTS & CONSIGNAT.	657 000,00	564 515,68	31,00	A	V	LIVA	1,000	V	LIVA	0,550	A-1		3 193,35	16 094,04
SA HLM FOYER REMOIS	2009	X Produits CDC	ACQ-AML 20 R ESTIENNE D'ORVES 5 LGTS	CAISSE DES DEPOTS & CONSIGNAT.	246 000,00	202 636,49	30,00	A	V	LIVA	1,050	V	LIVA	0,550	A-1		1 147,39	5 980,26
SA HLM FOYER REMOIS	2009	X Produits CDC	ACQ FONCIERE R E. ROSTAND	CAISSE DES DEPOTS & CONSIGNAT.	85 000,00	76 203,86	40,00	A	V	LIVA	1,870	V	LIVA	1,350	A-1		1 047,45	1 384,97
SA HLM FOYER REMOIS	2009	X Produits CDC	ACQ EN VEFA R EDMOND ROSTAND 5 LGTS	CAISSE DES DEPOTS & CONSIGNAT.	485 000,00	444 271,12	32,00	A	V	LIVA	2,480	V	LIVA	1,350	A-1		6 141,19	10 631,53
SA HLM FOYER REMOIS	2009	X Produits CDC	ACQ FONCIERE R DES CHAMPS	CAISSE DES DEPOTS & CONSIGNAT.	274 596,00	213 720,27	40,00	A	V	LIVA	1,270	V	LIVA	1,350	A-1		2 976,54	6 763,97

Désignation du bénéficiaire	Année de mobilisation et profil d'amortissement de l'emprunt (1)		Objet de l'emprunt garanti	Organisme prêteur ou chef de file	Montant initial	Capital restant dû au 31/12/N	Durée résiduelle	Périodicité des remboursements (2)	Taux initial			Taux moyen constaté sur l'année (6)			Catégorie d'emprunt (7)	Indices ou devises pouvant modifier l'emprunt	Annuité garantie au cours de l'exercice	
	Année	Profil							Taux (3)	Index (4)	Taux actuariel (5)	Taux (3)	Index (4)	Niveau de taux			En intérêts (8)	En capital
SA HLM FOYER REMOIS	2009	X Produits CDC	ACQ EN VEFA RESIDENCE RUE DES CHAMPS 19 LGTS	CAISSE DES DEPOTS & CONSIGNAT.	1 475 404,00	1 351 503,93	32,00	A	V	LIVA	2,420	V	LIVA	1,350	A-1		18 681,92	32 341,86
SA HLM FOYER REMOIS	2009	X Produits CDC	ACQ FONCIERE RUE DE NEUFCHATEL	CAISSE DES DEPOTS & CONSIGNAT.	914 000,00	809 581,18	40,00	A	V	LIVA	1,510	V	LIVA	1,000	A-1		8 254,93	15 911,90
SA HLM FOYER REMOIS	2009	X Produits CDC	CST R DE NEUFCHATEL 34 LGTS	CAISSE DES DEPOTS & CONSIGNAT.	3 486 000,00	3 121 742,97	32,00	A	V	LIVA	2,100	V	LIVA	1,000	A-1		32 012,62	79 519,26
SA HLM FOYER REMOIS	2009	X Produits CDC	ACQ FONCIERE RUE DE NEUFCHATEL	CAISSE DES DEPOTS & CONSIGNAT.	276 000,00	240 411,20	40,00	A	V	LIVA	1,060	V	LIVA	0,550	A-1		1 350,94	5 214,75
SA HLM FOYER REMOIS	2009	X Produits CDC	CST R DE NEUFCHATEL 8 LGTS	CAISSE DES DEPOTS & CONSIGNAT.	1 054 000,00	926 550,46	32,00	A	V	LIVA	1,710	V	LIVA	0,550	A-1		5 236,51	25 542,76
SA HLM FOYER REMOIS	2009	X Produits CDC	ACQ FONCIERE 27 A 47 RUE DES TONDEURS	CAISSE DES DEPOTS & CONSIGNAT.	274 000,00	238 669,10	40,00	A	V	LIVA	1,060	V	LIVA	0,550	A-1		1 341,15	5 176,96
SA HLM FOYER REMOIS	2009	X Produits CDC	ACQ EN VEFA 27 A 47 R DES TONDEURS 11 LGTS	CAISSE DES DEPOTS & CONSIGNAT.	1 556 000,00	1 375 045,83	32,00	A	V	LIVA	1,630	V	LIVA	0,550	A-1		7 771,24	37 906,68
SA HLM FOYER REMOIS	2009	X Produits CDC	ACQ FONCIERE ZAC JEANNE D'ARC	CAISSE DES DEPOTS & CONSIGNAT.	283 000,00	246 508,60	40,00	A	V	LIVA	1,060	V	LIVA	0,550	A-1		1 385,21	5 347,00
SA HLM FOYER REMOIS	2009	X Produits CDC	CST ZAC JEANNE D'ARC 12 LGTS	CAISSE DES DEPOTS & CONSIGNAT.	1 367 000,00	1 206 909,62	32,00	A	V	LIVA	1,630	V	LIVA	0,550	A-1		6 821,00	33 271,57
SA HLM FOYER REMOIS	2008	X Produits CDC	ACQ FONCIERE ZAC JEANNE D'ARC	CAISSE DES DEPOTS & CONSIGNAT.	385 000,00	341 016,16	40,00	A	V	LIVA	1,440	V	LIVA	1,000	A-1		3 477,19	6 702,49
SA HLM FOYER REMOIS	2009	X Produits CDC	CST ZAC JEANNE D'ARC 24 LGTS	CAISSE DES DEPOTS & CONSIGNAT.	1 765 000,00	1 580 380,85	32,00	A	V	LIVA	2,310	V	LIVA	1,000	A-1		16 206,37	40 256,59
SA HLM FOYER REMOIS	2009	X Produits CDC	ACQ-AML 65 AV PAUL MARCHANDEAU 1 LGT	CAISSE DES DEPOTS & CONSIGNAT.	253 000,00	208 402,56	30,00	A	V	LIVA	1,050	V	LIVA	0,550	A-1		1 180,04	6 150,43
SA HLM FOYER REMOIS	2009	X Produits CDC	ACQ-AML 17BIS RUE FANART 1 LGT	CAISSE DES DEPOTS & CONSIGNAT.	113 000,00	93 080,97	30,00	A	V	LIVA	1,100	V	LIVA	0,550	A-1		527,05	2 747,04

Désignation du bénéficiaire	Année de mobilisation et profil d'amortissement de l'emprunt (1)		Objet de l'emprunt garanti	Organisme prêteur ou chef de file	Montant initial	Capital restant dû au 31/12/N	Durée résiduelle	Périodicité des remboursements (2)	Taux initial			Taux moyen constaté sur l'année (6)			Catégorie d'emprunt (7)	Indices ou devises pouvant modifier l'emprunt	Annuité garantie au cours de l'exercice	
	Année	Profil							Taux (3)	Index (4)	Taux actuariel (5)	Taux (3)	Index (4)	Niveau de taux			En intérêts (8)	En capital
SA HLM FOYER REMOIS	2009	X Produits CDC	ACQ FONCIERE 172 R SAINT THIERRY 19 LGTS	CAISSE DES DEPOTS & CONSIGNAT.	215 754,00	167 923,05	40,00	A	V	LIVA	2,300	V	LIVA	1,350	A-1		2 338,71	5 314,55
SA HLM FOYER REMOIS	2009	X Produits CDC	ACQ EN VEFA 172 R SAINT THIERRY 19 LGTS	CAISSE DES DEPOTS & CONSIGNAT.	1 154 246,00	979 965,40	30,00	A	V	LIVA	1,840	V	LIVA	1,350	A-1		13 571,42	25 325,02
SA HLM FOYER REMOIS	2009	X Produits CDC	ACQ FONCIERE R TAITTINGER - LA RAFALE	CAISSE DES DEPOTS & CONSIGNAT.	745 000,00	703 063,16	42,00	A	V	LIVA	2,490	V	LIVA	1,880	A-1		13 415,50	10 527,51
SA HLM FOYER REMOIS	2009	X Produits CDC	CST RESIDENCE UNIVERSITAIRE LA RAFALE 212 LGTS	CAISSE DES DEPOTS & CONSIGNAT.	4 555 000,00	3 847 112,50	22,00	A	V	LIVA	2,540	V	LIVA	1,880	A-1		74 817,46	132 539,61
SA HLM FOYER REMOIS	2010	X Produits CDC	CST RESIDENCE UNIVERSITAIRE LA RAFALE 212 LGTS	CAISSE DES DEPOTS & CONSIGNAT.	5 206 000,00	4 609 657,37	27,00	T	V	LIVA	3,610	V	LIVA	3,562	A-1		166 315,77	94 517,23
SA HLM FOYER REMOIS	2010	X Produits CDC	AMGT D'UN LOCAL COMMERCIAL 27 PL. MOZART	CAISSE DES DEPOTS & CONSIGNAT.	15 000,00	10 267,03	8,00	A	V	LIVA	2,250	V	LIVA	1,750	A-1		197,96	1 044,95
SA HLM FOYER REMOIS	2010	X Produits CDC	CHARGE FONCIERE WILSON SIR 2	CAISSE DES DEPOTS & CONSIGNAT.	114 000,00	103 944,71	40,00	A	V	LIVA	1,520	V	LIVA	1,350	A-1		1 428,70	1 885,00
SA HLM FOYER REMOIS	2010	X Produits CDC	CST WILSON SIR 2 ILOT C ET D 14 LGTS	CAISSE DES DEPOTS & CONSIGNAT.	2 296 000,00	1 877 621,34	32,00	A	V	LIVA	1,750	V	LIVA	1,350	A-1		25 953,48	44 858,84
SA HLM FOYER REMOIS	2010	X Produits CDC	CHARGE FONCIERE WILSON SIR 2	CAISSE DES DEPOTS & CONSIGNAT.	116 000,00	105 768,29	40,00	A	V	LIVA	1,870	V	LIVA	1,350	A-1		1 453,77	1 918,07
SA HLM FOYER REMOIS	2010	X Produits CDC	CST WILSON SIR 2 ILOT C ET D 24LGTS	CAISSE DES DEPOTS & CONSIGNAT.	2 324 000,00	1 879 079,98	32,00	A	V	LIVA	1,750	V	LIVA	1,350	A-1		25 973,64	44 893,70
SA HLM FOYER REMOIS	2010	X Produits CDC	CHARGE FONCIERE SITE SPOERRY	CAISSE DES DEPOTS & CONSIGNAT.	230 000,00	209 712,99	40,00	A	V	LIVA	1,890	V	LIVA	1,350	A-1		2 882,47	3 803,07
SA HLM FOYER REMOIS	2010	X Produits CDC	CST SITE SPOERRY 12 LGTS	CAISSE DES DEPOTS & CONSIGNAT.	1 490 000,00	1 364 800,77	32,00	A	V	LIVA	1,750	V	LIVA	1,350	A-1		18 865,00	32 606,89
SA HLM FOYER REMOIS	2010	X Produits CDC	CHARGE FONCIERE SITE SPOERRY	CAISSE DES DEPOTS & CONSIGNAT.	167 000,00	147 709,54	40,00	A	V	LIVA	1,080	V	LIVA	0,550	A-1		830,01	3 201,75

Désignation du bénéficiaire	Année de mobilisation et profil d'amortissement de l'emprunt (1)		Objet de l'emprunt garanti	Organisme prêteur ou chef de file	Montant initial	Capital restant dû au 31/12/N	Durée résiduelle	Périodicité des remboursements (2)	Taux initial			Taux moyen constaté sur l'année (6)			Catégorie d'emprunt (7)	Indices ou devises pouvant modifier l'emprunt	Annuité garantie au cours de l'exercice	
	Année	Profil							Taux (3)	Index (4)	Taux actuariel (5)	Taux (3)	Index (4)	Niveau de taux			En intérêts (8)	En capital
SA HLM FOYER REMOIS	2010	X Produits CDC	CST SITE SPOERRY 8 LGTS	CAISSE DES DEPOTS & CONSIGNAT.	1 083 000,00	963 571,93	32,00	A	V	LIVA	1,000	V	LIVA	0,550	A-1		5 445,67	26 549,05
SA HLM FOYER REMOIS	2010	X Produits CDC	ACQ FONCIERE R DE VERZY	CAISSE DES DEPOTS & CONSIGNAT.	77 000,00	70 208,27	40,00	A	V	LIVA	1,890	V	LIVA	1,350	A-1		965,00	1 273,20
SA HLM FOYER REMOIS	2010	X Produits CDC	CST R DE VERZY 14 LGTS	CAISSE DES DEPOTS & CONSIGNAT.	1 443 000,00	1 321 545,46	32,00	A	V	LIVA	1,750	V	LIVA	1,350	A-1		18 267,11	31 573,45
SA HLM FOYER REMOIS	2010	X Produits CDC	ACQ FONCIERE R DE VERZY	CAISSE DES DEPOTS & CONSIGNAT.	11 000,00	9 729,36	40,00	A	V	LIVA	1,530	V	LIVA	0,550	A-1		54,67	210,90
SA HLM FOYER REMOIS	2010	X Produits CDC	ACQ FONCIERE R DE CHATELLUS	CAISSE DES DEPOTS & CONSIGNAT.	156 910,00	122 124,28	40,00	A	V	LIVA	2,390	V	LIVA	1,350	A-1		1 700,86	3 865,08
SA HLM FOYER REMOIS	2010	X Produits CDC	CST R DE CHATELLUS 24 LGTS	CAISSE DES DEPOTS & CONSIGNAT.	3 000 000,00	2 771 573,17	32,00	A	V	LIVA	1,750	V	LIVA	1,350	A-1		38 310,16	66 216,53
SA HLM FOYER REMOIS	2010	X Produits CDC	CST R DE VERZY 3 LGTS	CAISSE DES DEPOTS & CONSIGNAT.	209 000,00	184 838,33	32,00	A	V	LIVA	0,960	V	LIVA	0,550	A-1		1 044,62	5 092,80
SA HLM FOYER REMOIS	2010	X Produits CDC	ACQ FONCIERE 7 R A. HENROT 5 LGTS	CAISSE DES DEPOTS & CONSIGNAT.	197 000,00	179 623,74	40,00	A	V	LIVA	1,890	V	LIVA	1,350	A-1		2 468,90	3 257,41
SA HLM FOYER REMOIS	2010	X Produits CDC	CST 7 R A. HENROT 5 LGTS	CAISSE DES DEPOTS & CONSIGNAT.	473 000,00	431 210,15	32,00	A	V	LIVA	1,750	V	LIVA	1,350	A-1		5 960,42	10 302,17
SA HLM FOYER REMOIS	2011	X Produits CDC	ACQ FONCIERE A. JEAN JAURES 18 LGTS	CAISSE DES DEPOTS & CONSIGNAT.	309 000,00	291 815,80	41,00	A	V	LIVA	2,610	V	LIVA	2,110	A-1		6 247,55	4 276,46
SA HLM FOYER REMOIS	2010	X Produits CDC	ACQ FONCIERE A. JEAN JAURES	CAISSE DES DEPOTS & CONSIGNAT.	116 000,00	102 600,63	40,00	A	V	LIVA	1,080	V	LIVA	0,550	A-1		576,54	2 223,97
SA HLM FOYER REMOIS	2010	X Produits CDC	ACQ EN VEFA A. JEAN JAURES 7 LGTS	CAISSE DES DEPOTS & CONSIGNAT.	784 000,00	702 651,20	32,00	A	V	LIVA	1,030	V	LIVA	0,550	A-1		3 971,06	19 359,97
SA HLM FOYER REMOIS	2010	X Produits CDC	ACQ FONCIERE A. JEAN JAURES 28 LGTS	CAISSE DES DEPOTS & CONSIGNAT.	584 000,00	532 488,58	40,00	A	V	LIVA	2,330	V	LIVA	1,350	A-1		7 318,96	9 656,50



Désignation du bénéficiaire	Année de mobilisation et profil d'amortissement de l'emprunt (1)		Objet de l'emprunt garanti	Organisme prêteur ou chef de file	Montant initial	Capital restant dû au 31/12/N	Durée résiduelle	Périodicité des remboursements (2)	Taux initial			Taux moyen constaté sur l'année (6)			Catégorie d'emprunt (7)	Indices ou devises pouvant modifier l'emprunt	Annuité garantie au cours de l'exercice	
	Année	Profil							Taux (3)	Index (4)	Taux actuariel (5)	Taux (3)	Index (4)	Niveau de taux			En intérêts (8)	En capital
SA HLM FOYER REMOIS	2010	X Produits CDC	ACQ EN VEFA A. JEAN JAURES 28 LGTS	CAISSE DES DEPOTS & CONSIGNAT.	3 916 000,00	3 581 582,42	32,00	A	V	LIVA	1,810	V	LIVA	1,350	A-1		49 506,54	85 568,71
SA HLM FOYER REMOIS	2010	X Produits CDC	ACQ FONCIERE ZAC JEANNE D'ARC	CAISSE DES DEPOTS & CONSIGNAT.	319 000,00	295 417,66	41,00	A	V	LIVA	1,850	V	LIVA	1,350	A-1		4 058,22	5 191,18
SA HLM FOYER REMOIS	2010	X Produits CDC	ACQ EN VEFA ZAC JEANNE D'ARC 22 LGTS	CAISSE DES DEPOTS & CONSIGNAT.	2 871 000,00	2 707 382,49	33,00	A	V	LIVA	1,850	V	LIVA	1,350	A-1		37 391,06	62 325,62
SA HLM FOYER REMOIS	2010	X Produits CDC	ACQ FONCIERE R COGNACQ JAY	CAISSE DES DEPOTS & CONSIGNAT.	305 000,00	278 097,65	40,00	A	V	LIVA	2,320	V	LIVA	1,350	A-1		3 822,40	5 043,21
SA HLM FOYER REMOIS	2010	X Produits CDC	ACQ EN VEFA R COGNACQ JAY 17 LGTS	CAISSE DES DEPOTS & CONSIGNAT.	2 045 000,00	1 884 519,03	32,00	A	V	LIVA	1,800	V	LIVA	1,350	A-1		26 048,83	45 023,63
SA HLM FOYER REMOIS	2010	X Produits CDC	ACQ FONCIERE R COGNACQ JAY	CAISSE DES DEPOTS & CONSIGNAT.	55 000,00	48 646,85	40,00	A	V	LIVA	0,960	V	LIVA	0,550	A-1		273,36	1 054,47
SA HLM FOYER REMOIS	2010	X Produits CDC	ACQ EN VEFA R COGNACQ JAY 3 LGTS	CAISSE DES DEPOTS & CONSIGNAT.	375 000,00	336 088,00	32,00	A	V	LIVA	1,020	V	LIVA	0,550	A-1		1 899,41	9 260,15
SA HLM FOYER REMOIS	2010	X Produits CDC	ACQ FONCIERE R LESAGE	CAISSE DES DEPOTS & CONSIGNAT.	93 000,00	82 257,38	40,00	A	V	LIVA	1,120	V	LIVA	0,550	A-1		462,22	1 783,01
SA HLM FOYER REMOIS	2010	X Produits CDC	ACQ EN VEFA R LESAGE 6 LGTS	CAISSE DES DEPOTS & CONSIGNAT.	627 000,00	562 185,45	32,00	A	V	LIVA	1,050	V	LIVA	0,550	A-1		3 177,21	15 489,76
SA HLM FOYER REMOIS	2010	X Produits CDC	ACQ FONCIERE R LESAGE	CAISSE DES DEPOTS & CONSIGNAT.	483 830,00	376 568,72	40,00	A	V	LIVA	1,950	V	LIVA	1,350	A-1		5 244,57	11 917,92
SA HLM FOYER REMOIS	2010	X Produits CDC	ACQ FONCIERE R LESAGE	CAISSE DES DEPOTS & CONSIGNAT.	4 896 170,00	4 528 997,00	32,00	A	V	LIVA	1,850	V	LIVA	1,350	A-1		62 602,21	108 203,69
SA HLM FOYER REMOIS	2010	P Echéances Constantes/Amortissements Progressifs	TX D'AMELIORATION ALLEE DU TYROL 100 LGTS	CAISSE D'EPARGNE CHAMP-ARDENNE	1 000 000,00	520 080,24	6,00	A	F	FIXE	2,940	F	FIXE	2,900	A-1		17 237,12	66 160,87
SA HLM FOYER REMOIS	2010	X Produits CDC	RHB 3 ET 5 ALLEE DES PICARDS 78 LGTS	CAISSE DES DEPOTS & CONSIGNAT.	780 400,00	511 413,15	11,00	A	V	LIVA	1,500	V	LIVA	1,000	A-1		5 513,24	39 910,92

Désignation du bénéficiaire	Année de mobilisation et profil d'amortissement de l'emprunt (1)		Objet de l'emprunt garanti	Organisme prêteur ou chef de file	Montant initial	Capital restant dû au 31/12/N	Durée résiduelle	Périodicité des remboursements (2)	Taux initial			Taux moyen constaté sur l'année (6)			Catégorie d'emprunt (7)	Indices ou devises pouvant modifier l'emprunt	Annuité garantie au cours de l'exercice	
	Année	Profil							Taux (3)	Index (4)	Taux actuariel (5)	Taux (3)	Index (4)	Niveau de taux			En intérêts (8)	En capital
SA HLM FOYER REMOIS	2010	X Produits CDC	RHB ILOTS 2B-3B R C. ROCHE 60 LGTS	CAISSE DES DEPOTS & CONSIGNAT.	1 912 010,00	1 252 981,85	11,00	A	V	LIVA	1,500	V	LIVA	1,000	A-1		13 507,65	97 783,28
SA HLM FOYER REMOIS	2010	X Produits CDC	RHB ILOTS A1-A2 R J. CURIE 99 LGTS	CAISSE DES DEPOTS & CONSIGNAT.	997 000,00	653 355,85	11,00	A	V	LIVA	1,500	V	LIVA	1,000	A-1		7 043,44	50 988,19
SA HLM FOYER REMOIS	2010	X Produits CDC	RHB ILOT B1 2 PROVENCAUX-BEARNAIS 106 LGTS	CAISSE DES DEPOTS & CONSIGNAT.	1 033 500,00	677 275,10	11,00	A	V	LIVA	1,500	V	LIVA	1,000	A-1		7 301,30	52 854,86
SA HLM FOYER REMOIS	2010	X Produits CDC	RHB ILOTS A1-A2 R J. CURIE 123 LGTS	CAISSE DES DEPOTS & CONSIGNAT.	1 199 250,00	785 894,68	11,00	A	V	LIVA	1,500	V	LIVA	1,000	A-1		8 472,26	61 331,58
SA HLM FOYER REMOIS	2010	X Produits CDC	RHB ILOT 2C R C. ROCHE 73 LGTS	CAISSE DES DEPOTS & CONSIGNAT.	1 875 915,00	1 229 328,00	11,00	A	V	LIVA	1,500	V	LIVA	1,000	A-1		13 252,65	95 937,32
SA HLM FOYER REMOIS	2010	X Produits CDC	RHB ILOT 8 R DE NEUFCHATEL40 LGTS	CAISSE DES DEPOTS & CONSIGNAT.	1 149 001,00	752 965,41	11,00	A	V	LIVA	1,500	V	LIVA	1,000	A-1		8 117,27	58 761,77
SA HLM FOYER REMOIS	2010	X Produits CDC	RHB ILOT 1 R C. ROCHE 126 LGTS	CAISSE DES DEPOTS & CONSIGNAT.	3 100 485,00	2 031 815,42	11,00	A	V	LIVA	1,500	V	LIVA	1,000	A-1		21 903,79	158 563,81
SA HLM FOYER REMOIS	2010	X Produits CDC	RHB ILOT 7 R DU 106ème RI 40 LGTS	CAISSE DES DEPOTS & CONSIGNAT.	1 347 000,00	882 718,47	11,00	A	V	LIVA	1,500	V	LIVA	1,000	A-1		9 516,06	68 887,76
SA HLM FOYER REMOIS	2010	X Produits CDC	RHB ILOT 4B 6 R E. HERBE 88 LGTS	CAISSE DES DEPOTS & CONSIGNAT.	2 720 580,00	1 782 855,41	11,00	A	V	LIVA	1,500	V	LIVA	1,000	A-1		19 219,90	139 134,85
SA HLM FOYER REMOIS	2010	X Produits CDC	RHB 15 R BEETHOVEN 54 LGTS	CAISSE DES DEPOTS & CONSIGNAT.	2 300 000,00	1 507 240,15	11,00	A	V	LIVA	1,420	V	LIVA	1,000	A-1		16 248,66	117 625,71
SA HLM FOYER REMOIS	2010	X Produits CDC	RHB ILOT 3 R C. ROCHE 50 LGTS	CAISSE DES DEPOTS & CONSIGNAT.	1 137 260,00	745 271,28	11,00	A	V	LIVA	1,420	V	LIVA	1,000	A-1		8 034,33	58 161,31
SA HLM FOYER REMOIS	2010	X Produits CDC	RHB ILOT 4 R C. ROCHE 40LGTS	CAISSE DES DEPOTS & CONSIGNAT.	1 158 975,00	759 501,57	11,00	A	V	LIVA	1,500	V	LIVA	1,000	A-1		8 187,73	59 271,86
SA HLM FOYER REMOIS	2010	X Produits CDC	RHB ILOT B1 4 A 10 PROVENCAUX 124 LGTS	CAISSE DES DEPOTS & CONSIGNAT.	1 232 250,00	807 520,29	11,00	A	V	LIVA	1,500	V	LIVA	1,000	A-1		8 705,40	63 019,25

Désignation du bénéficiaire	Année de mobilisation et profil d'amortissement de l'emprunt (1)		Objet de l'emprunt garanti	Organisme prêteur ou chef de file	Montant initial	Capital restant dû au 31/12/N	Durée résiduelle	Périodicité des remboursements (2)	Taux initial			Taux moyen constaté sur l'année (6)			Catégorie d'emprunt (7)	Indices ou devises pouvant modifier l'emprunt	Annuité garantie au cours de l'exercice	
	Année	Profil							Taux (3)	Index (4)	Taux actuariel (5)	Taux (3)	Index (4)	Niveau de taux			En intérêts (8)	En capital
SA HLM FOYER REMOIS	2010	X Produits CDC	RHB DIVERSES ADRESSES 599 LGTS	CAISSE DES DEPOTS & CONSIGNAT.	2 500 000,00	1 890 846,73	13,00	A	V	LIVA	1,680	V	LIVA	1,350	A-1		27 172,88	121 959,56
SA HLM FOYER REMOIS	2009	P Echéances Constantes/Amortissements Progressifs	CONTRAT DE COMPACTAGE	CAISSE DES DEPOTS & CONSIGNAT.	1 120 525,99	0,00	0,00	A	V	LIVA	2,650	V	LIVA	1,610	A-1		2 029,98	126 085,83
SA HLM FOYER REMOIS	2009	P Echéances Constantes/Amortissements Progressifs	CONTRAT DE COMPACTAGE	CAISSE DES DEPOTS & CONSIGNAT.	1 916 796,58	1 408 073,10	16,00	A	V	LIVA	2,110	V	LIVA	1,620	A-1		23 903,91	67 476,80
SA HLM FOYER REMOIS	2009	P Echéances Constantes/Amortissements Progressifs	CONTRAT DE COMPACTAGE	CAISSE DES DEPOTS & CONSIGNAT.	6 525 941,79	5 438 382,09	24,00	A	V	LIVA	2,400	V	LIVA	1,950	A-1		109 005,89	151 663,68
SA HLM FOYER REMOIS	2009	P Echéances Constantes/Amortissements Progressifs	CONTRAT DE COMPACTAGE	CAISSE DES DEPOTS & CONSIGNAT.	2 051 309,41	603 177,45	2,00	A	V	LIVA	3,150	V	LIVA	3,250	A-1		25 664,42	186 496,97
SA HLM FOYER REMOIS	2009	P Echéances Constantes/Amortissements Progressifs	CONTRAT DE COMPACTAGE	CAISSE DES DEPOTS & CONSIGNAT.	15 811 397,99	11 598 098,02	15,00	A	V	LIVA	2,460	V	LIVA	1,950	A-1		237 463,08	579 495,94
SA HLM FOYER REMOIS	2009	P Echéances Constantes/Amortissements Progressifs	CONTRAT DE COMPACTAGE	CAISSE DES DEPOTS & CONSIGNAT.	2 170 718,55	1 907 500,72	29,00	A	V	LIVA	2,270	V	LIVA	1,780	A-1		34 704,62	42 196,89
SA HLM FOYER REMOIS	2009	P Echéances Constantes/Amortissements Progressifs	CONTRAT DE COMPACTAGE	CAISSE DES DEPOTS & CONSIGNAT.	274 759,68	225 304,78	24,00	A	V	LIVA	1,960	V	LIVA	1,470	A-1		3 411,57	6 774,81
SA HLM FOYER REMOIS	2009	P Echéances Constantes/Amortissements Progressifs	CONTRAT DE COMPACTAGE	CAISSE DES DEPOTS & CONSIGNAT.	3 889 570,67	0,00	0,00	A	V	LIVA	2,410	V	LIVA	1,950	A-1		9 481,97	486 254,97
SA HLM FOYER REMOIS	2009	P Echéances Constantes/Amortissements Progressifs	CONTRAT DE COMPACTAGE	CAISSE DES DEPOTS & CONSIGNAT.	5 035 320,36	4 112 823,99	24,00	A	V	LIVA	1,930	V	LIVA	1,400	A-1		59 329,79	125 017,86
SA HLM FOYER REMOIS	2009	P Echéances Constantes/Amortissements Progressifs	CONTRAT DE COMPACTAGE	CAISSE DES DEPOTS & CONSIGNAT.	815 974,18	430 877,73	7,00	A	V	LIVA	2,480	V	LIVA	1,570	A-1		7 533,12	48 938,92
SA HLM FOYER REMOIS	2009	P Echéances Constantes/Amortissements Progressifs	CONTRAT DE COMPACTAGE	CAISSE DES DEPOTS & CONSIGNAT.	9 874 760,43	3 997 298,94	4,00	A	V	LIVA	2,480	V	LIVA	1,950	A-1		92 649,21	753 942,39
SA HLM FOYER REMOIS	2009	P Echéances Constantes/Amortissements Progressifs	CONTRAT DE COMPACTAGE	CAISSE DES DEPOTS & CONSIGNAT.	17 418 604,21	7 701 414,31	4,00	A	V	LIVA	2,480	V	LIVA	1,950	A-1		389 312,76	1 315 702,70

Désignation du bénéficiaire	Année de mobilisation et profil d'amortissement de l'emprunt (1)		Objet de l'emprunt garanti	Organisme prêteur ou chef de file	Montant initial	Capital restant dû au 31/12/N	Durée résiduelle	Périodicité des remboursements (2)	Taux initial			Taux moyen constaté sur l'année (6)			Catégorie d'emprunt (7)	Indices ou devises pouvant modifier l'emprunt	Annuité garantie au cours de l'exercice	
	Année	Profil							Taux (3)	Index (4)	Taux actuariel (5)	Taux (3)	Index (4)	Niveau de taux			En intérêts (8)	En capital
SA HLM FOYER REMOIS	2009	P Echéances Constantes/Amortissements Progressifs	CONTRAT DE COMPACTAGE	CAISSE DES DEPOTS & CONSIGNAT.	11 630 642,96	8 850 789,35	17,00	A	V	LIVA	2,990	V	LIVA	1,950	A-1		180 522,01	406 749,87
SA HLM FOYER REMOIS	2009	P Echéances Constantes/Amortissements Progressifs	CONTRAT DE COMPACTAGE	CAISSE DES DEPOTS & CONSIGNAT.	9 826 153,00	6 612 445,38	10,00	A	V	LIVA	2,500	V	LIVA	1,470	A-1		254 065,14	435 134,42
SA HLM FOYER REMOIS	2010	P Echéances Constantes/Amortissements Progressifs	ACQ FONCIERE AV J. JAURES	CREDIT AGRICOLE	275 000,00	251 021,87	41,00	A	V	LIVA	2,340	V	LIVA	2,410	A-1		5 500,94	3 651,33
SA HLM FOYER REMOIS	2011	P Echéances Constantes/Amortissements Progressifs	CST AV J. JAURES 17 LGTS	CREDIT AGRICOLE	1 845 000,00	1 528 865,86	22,00	A	V	LIVA	2,380	V	LIVA	2,160	A-1		34 123,45	50 923,28
SA HLM FOYER REMOIS	2010	X Produits CDC	CST PARC ARAGO 9 CELLULES COMMERCIALES	CAISSE DES DEPOTS & CONSIGNAT.	506 500,00	334 672,45	8,00	A	V	LIVA	1,500	V	LIVA	1,000	A-1		3 700,42	35 369,37
SA HLM FOYER REMOIS	2010	X Produits CDC	CST DE 2 CELLULES COMMERCIALES R BIZET BLD WILSON	CAISSE DES DEPOTS & CONSIGNAT.	60 000,00	39 645,30	8,00	A	V	LIVA	1,500	V	LIVA	1,000	A-1		438,35	4 189,86
SA HLM FOYER REMOIS	2010	X Produits CDC	AMGT DE L'AGENCE DU FOYER REMOIS BLD WILSON	CAISSE DES DEPOTS & CONSIGNAT.	83 000,00	54 842,66	8,00	A	V	LIVA	1,500	V	LIVA	1,000	A-1		606,39	5 795,97
SA HLM FOYER REMOIS	2010	C Amortissements Constants	PRET CONSOLIDATION POTENTIEL FINANCIER	CAISSE DES DEPOTS & CONSIGNAT.	2 500 000,00	2 500 000,00	6,00	A	F	FIXE	2,340	F	FIXE	1,350	A-1		33 750,00	0,00
SA HLM FOYER REMOIS	2011	C Amortissements Constants	PRET CONSOLIDATION POTENTIEL FINANCIER	CAISSE DES DEPOTS & CONSIGNAT.	4 500 000,00	4 500 000,00	6,00	A	F	FIXE	1,850	F	FIXE	1,350	A-1		60 750,00	0,00
SA HLM FOYER REMOIS	2011	X Produits CDC	ACQ EN VEFA AV J. JEAN JAURES 18 LGTS	CAISSE DES DEPOTS & CONSIGNAT.	1 017 000,00	925 775,44	23,00	A	V	LIVA	2,610	V	LIVA	2,110	A-1		20 153,09	29 347,12
SA HLM FOYER REMOIS	2011	X Produits CDC	ACQ EN VEFA AV J. JEAN JAURES 18 LGTS	CAISSE DES DEPOTS & CONSIGNAT.	1 054 000,00	978 379,46	33,00	A	V	LIVA	1,850	V	LIVA	1,350	A-1		13 512,18	22 522,90
SA HLM FOYER REMOIS	2011	X Produits CDC	ACQ FONCIERE R JOLIOT CURIE	CAISSE DES DEPOTS & CONSIGNAT.	37 000,00	33 319,76	42,00	A	V	LIVA	1,800	V	LIVA	0,550	A-1		187,03	685,20
SA HLM FOYER REMOIS	2011	X Produits CDC	CST 40 R JOLIOT CURIE 1 LGT	CAISSE DES DEPOTS & CONSIGNAT.	111 000,00	95 948,61	32,00	A	V	LIVA	1,800	V	LIVA	0,550	A-1		542,27	2 645,07

Désignation du bénéficiaire	Année de mobilisation et profil d'amortissement de l'emprunt (1)		Objet de l'emprunt garanti	Organisme prêteur ou chef de file	Montant initial	Capital restant dû au 31/12/N	Durée résiduelle	Périodicité des remboursements (2)	Taux initial			Taux moyen constaté sur l'année (6)			Catégorie d'emprunt (7)	Indices ou devises pouvant modifier l'emprunt	Annuité garantie au cours de l'exercice	
	Année	Profil							Taux (3)	Index (4)	Taux actuariel (5)	Taux (3)	Index (4)	Niveau de taux			En intérêts (8)	En capital
SA HLM FOYER REMOIS	2011	X Produits CDC	ACQ FONCIERE 4 R ALBERT CALMETTE	CAISSE DES DEPOTS & CONSIGNAT.	37 000,00	33 319,76	42,00	A	V	LIVA	1,800	V	LIVA	0,550	A-1		187,03	685,20
SA HLM FOYER REMOIS	2011	X Produits CDC	CST 4 R ALBERT CALMETTE 1 LGT	CAISSE DES DEPOTS & CONSIGNAT.	111 000,00	95 948,61	32,00	A	V	LIVA	1,090	V	LIVA	0,550	A-1		542,27	2 645,07
SA HLM FOYER REMOIS	2011	X Produits CDC	ACQ FONCIERE 18 R PEROUSE	CAISSE DES DEPOTS & CONSIGNAT.	37 000,00	33 319,76	42,00	A	V	LIVA	1,800	V	LIVA	0,550	A-1		187,03	685,20
SA HLM FOYER REMOIS	2011	X Produits CDC	CST 18 R PEROUSE 1 LGT	CAISSE DES DEPOTS & CONSIGNAT.	111 000,00	95 948,61	32,00	A	V	LIVA	1,800	V	LIVA	0,550	A-1		542,27	2 645,07
SA HLM FOYER REMOIS	2011	X Produits CDC	ACQ FONCIERE 65 R MARIE OGNOIS	CAISSE DES DEPOTS & CONSIGNAT.	37 000,00	33 319,76	42,00	A	V	LIVA	1,800	V	LIVA	0,550	A-1		187,03	685,20
SA HLM FOYER REMOIS	2011	X Produits CDC	CST 65 RUE MARIE OGNOIS 1 LGT	CAISSE DES DEPOTS & CONSIGNAT.	111 000,00	95 948,61	32,00	A	V	LIVA	1,800	V	LIVA	0,550	A-1		542,27	2 645,07
SA HLM FOYER REMOIS	2011	X Produits CDC	ACQ FONCIERE 16 RUE LA PEROUSE	CAISSE DES DEPOTS & CONSIGNAT.	37 000,00	33 319,76	42,00	A	V	LIVA	1,800	V	LIVA	0,550	A-1		187,03	685,20
SA HLM FOYER REMOIS	2011	X Produits CDC	CST 16 RUE LA PEROUSE 1 LGT	CAISSE DES DEPOTS & CONSIGNAT.	111 000,00	95 948,61	32,00	A	V	LIVA	1,800	V	LIVA	0,550	A-1		542,27	2 645,07
SA HLM FOYER REMOIS	2011	X Produits CDC	ACQ FONCIERE AVENUE P. TAITTINGER	CAISSE DES DEPOTS & CONSIGNAT.	209 000,00	192 357,35	42,00	A	V	LIVA	2,570	V	LIVA	1,350	A-1		2 641,17	3 284,89
SA HLM FOYER REMOIS	2011	X Produits CDC	CST AVENUE P. TAITTINER 19 LGTS	CAISSE DES DEPOTS & CONSIGNAT.	2 164 000,00	1 874 693,37	34,00	A	V	LIVA	2,330	V	LIVA	1,350	A-1		25 871,21	41 692,61
SA HLM FOYER REMOIS	2011	X Produits CDC	ACQ FONCIERE AVENUE P. TAITTINGER	CAISSE DES DEPOTS & CONSIGNAT.	85 000,00	76 545,35	42,00	A	V	LIVA	1,780	V	LIVA	0,550	A-1		429,66	1 574,12
SA HLM FOYER REMOIS	2011	X Produits CDC	CST AVENUE P. TAITTINER 10 LGTS	CAISSE DES DEPOTS & CONSIGNAT.	878 000,00	681 611,52	34,00	A	V	LIVA	1,630	V	LIVA	0,550	A-1		3 845,76	17 616,73
SA HLM FOYER REMOIS	2011	X Produits CDC	ACQ FONCIERE R LANSON CLAIREFONTAINE	CAISSE DES DEPOTS & CONSIGNAT.	57 000,00	51 330,41	42,00	A	V	LIVA	1,160	V	LIVA	0,550	A-1		288,12	1 055,59

VILLE DE REIMS - BUDGET PRINCIPAL - CA - 2017

Désignation du bénéficiaire	Année de mobilisation et profil d'amortissement de l'emprunt (1)		Objet de l'emprunt garanti	Organisme prêteur ou chef de file	Montant initial	Capital restant dû au 31/12/N	Durée résiduelle	Périodicité des remboursements (2)	Taux initial			Taux moyen constaté sur l'année (6)			Catégorie d'emprunt (7)	Indices ou devises pouvant modifier l'emprunt	Annuité garantie au cours de l'exercice	
	Année	Profil							Taux (3)	Index (4)	Taux actuariel (5)	Taux (3)	Index (4)	Niveau de taux			En intérêts (8)	En capital
SA HLM FOYER REMOIS	2011	X Produits CDC	CST R LANSON CLAIREFONTAINE 4 LGTS	CAISSE DES DEPOTS & CONSIGNAT.	596 095,00	542 958,88	34,00	A	V	LIVA	1,800	V	LIVA	0,550	A-1		3 063,46	14 033,15
SA HLM FOYER REMOIS	2011	X Produits CDC	ACQ FONCIERE R LANSON	CAISSE DES DEPOTS & CONSIGNAT.	472 000,00	434 414,69	42,00	A	V	LIVA	1,560	V	LIVA	1,350	A-1		5 964,75	7 418,51
SA HLM FOYER REMOIS	2011	X Produits CDC	CST R LANSON 37 LGTS	CAISSE DES DEPOTS & CONSIGNAT.	4 846 239,00	4 465 266,74	34,00	A	V	LIVA	2,600	V	LIVA	1,350	A-1		61 621,73	99 306,18
SA HLM FOYER REMOIS	2011	X Produits CDC	RHB MAISON RELAIS AV. BONAPARTE 25 LGTS	CAISSE DES DEPOTS & CONSIGNAT.	180 000,00	102 685,25	7,00	A	V	LIVA	2,450	V	LIVA	1,350	A-1		1 549,31	12 078,31
SA HLM FOYER REMOIS	2011	X Produits CDC	ACQ FONCIERE R. LAVOISIER	CAISSE DES DEPOTS & CONSIGNAT.	580 000,00	541 183,60	42,00	A	V	LIVA	2,670	V	LIVA	2,100	A-1		11 526,73	7 708,35
SA HLM FOYER REMOIS	2011	X Produits CDC	CST 2 R LAVOISIER 20 LGTS	CAISSE DES DEPOTS & CONSIGNAT.	2 380 000,00	2 257 003,74	34,00	A	V	LIVA	3,050	V	LIVA	2,100	A-1		48 308,45	43 398,66
SA HLM FOYER REMOIS	2011	X Produits CDC	RHB THERMIQUE ILOTS A ET B PAYS DE FRANCE 545 LGTS	CAISSE DES DEPOTS & CONSIGNAT.	8 720 000,00	6 236 341,92	12,00	A	V	LIVA	2,060	V	LIVA	2,350	A-1		155 674,65	388 111,39
SA HLM FOYER REMOIS	2011	X Produits CDC	RHB THERMIQUE QUARTIER ORGEVAL 517 LGTS	CAISSE DES DEPOTS & CONSIGNAT.	7 539 500,00	5 392 075,67	12,00	A	V	LIVA	2,270	V	LIVA	2,350	A-1		134 599,66	335 569,47
SA HLM FOYER REMOIS	2013	X Produits CDC	ACQ FONCIERE R. BERTY ALBRECHT	CAISSE DES DEPOTS & CONSIGNAT.	102 000,00	95 661,20	44,00	A	V	LIVA	2,850	V	LIVA	1,350	A-1		1 312,19	1 538,20
SA HLM FOYER REMOIS	2014	X Produits CDC	CST R. BERTY ALBRECHT 13 LGTS	CAISSE DES DEPOTS & CONSIGNAT.	1 558 000,00	1 518 262,06	36,00	A	V	LIVA	1,520	V	LIVA	1,350	A-1		20 921,53	31 481,21
SA HLM FOYER REMOIS	2013	X Produits CDC	ACQ FONCIERE R. BERTY ALBRECHT	CAISSE DES DEPOTS & CONSIGNAT.	23 000,00	21 570,67	44,00	A	V	LIVA	2,850	V	LIVA	1,350	A-1		295,89	346,84
SA HLM FOYER REMOIS	2014	X Produits CDC	CST R. BERTY ALBRECHT 13 LGTS	CAISSE DES DEPOTS & CONSIGNAT.	376 124,47	354 726,47	36,00	A	V	LIVA	1,520	V	LIVA	1,350	A-1		4 888,10	7 355,27
SA HLM FOYER REMOIS	2013	X Produits CDC	ACQ FONCIERE R. BERTY ALBRECHT	CAISSE DES DEPOTS & CONSIGNAT.	65 000,00	60 008,21	44,00	A	V	LIVA	2,050	V	LIVA	0,550	A-1		336,49	1 172,49

Désignation du bénéficiaire	Année de mobilisation et profil d'amortissement de l'emprunt (1)		Objet de l'emprunt garanti	Organisme prêteur ou chef de file	Montant initial	Capital restant dû au 31/12/N	Durée résiduelle	Périodicité des remboursements (2)	Taux initial			Taux moyen constaté sur l'année (6)			Catégorie d'emprunt (7)	Indices ou devises pouvant modifier l'emprunt	Annuité garantie au cours de l'exercice	
	Année	Profil							Taux (3)	Index (4)	Taux actuariel (5)	Taux (3)	Index (4)	Niveau de taux			En intérêts (8)	En capital
SA HLM FOYER REMOIS	2014	X Produits CDC	CST R. BERTY ALBRECHT 8 LGTS	CAISSE DES DEPOTS & CONSIGNAT.	1 020 570,58	757 375,73	36,00	A	V	LIVA	0,760	V	LIVA	0,550	A-1		4 266,83	18 412,21
SA HLM FOYER REMOIS	2013	X Produits CDC	ACQ FONCIERE R. BERTY ALBRECHT	CAISSE DES DEPOTS & CONSIGNAT.	20 000,00	18 464,07	44,00	A	V	LIVA	2,050	V	LIVA	0,550	A-1		103,54	360,76
SA HLM FOYER REMOIS	2013	X Produits CDC	CST R. BERTY ALBRECHT D'UN LGT	CAISSE DES DEPOTS & CONSIGNAT.	313 000,00	268 596,63	36,00	A	V	LIVA	2,050	V	LIVA	0,550	A-1		1 513,19	6 529,73
SA HLM FOYER REMOIS	2011	X Produits CDC	ACQ FONCIERE R DE NEUFCHATEL	CAISSE DES DEPOTS & CONSIGNAT.	249 468,00	230 151,98	43,00	A	F	FIXE	2,850	F	FIXE	1,350	A-1		3 158,53	3 812,84
SA HLM FOYER REMOIS	2011	X Produits CDC	CST R DE NEUFCHATEL 17 LGTS	CAISSE DES DEPOTS & CONSIGNAT.	1 698 532,00	1 352 361,34	34,00	A	F	FIXE	2,850	F	FIXE	1,350	A-1		18 662,91	30 076,10
SA HLM FOYER REMOIS	2011	X Produits CDC	ACQ FONCIERE R DE NEUFCHATEL	CAISSE DES DEPOTS & CONSIGNAT.	160 479,00	148 053,29	43,00	A	F	FIXE	2,850	F	FIXE	1,350	A-1		2 031,83	2 452,75
SA HLM FOYER REMOIS	2011	X Produits CDC	CST R DE NEUFCHATEL 10 LGTS	CAISSE DES DEPOTS & CONSIGNAT.	1 137 521,00	925 354,47	34,00	A	F	FIXE	2,850	F	FIXE	1,350	A-1		12 770,11	20 579,60
SA HLM FOYER REMOIS	2011	X Produits CDC	ACQ FONCIERE R DE NEUFCHATEL	CAISSE DES DEPOTS & CONSIGNAT.	69 410,00	62 820,59	43,00	A	F	FIXE	2,050	F	FIXE	0,550	A-1		352,44	1 258,92
SA HLM FOYER REMOIS	2011	X Produits CDC	CST R DE NEUFCHATEL 5 LGTS	CAISSE DES DEPOTS & CONSIGNAT.	477 590,00	429 292,09	34,00	A	F	FIXE	2,050	F	FIXE	0,550	A-1		2 422,13	11 095,36
SA HLM FOYER REMOIS	2012	X Produits CDC	ACQ FONCIERE R DU CHEMIN VERT	CAISSE DES DEPOTS & CONSIGNAT.	296 000,00	274 063,38	43,00	A	V	LIVA	2,890	V	LIVA	1,350	A-1		3 761,15	4 540,31
SA HLM FOYER REMOIS	2013	X Produits CDC	CST R DU CHEMIN VERT 20 LGTS	CAISSE DES DEPOTS & CONSIGNAT.	2 207 000,00	2 124 479,46	35,00	A	V	LIVA	2,890	V	LIVA	1,350	A-1		29 296,13	45 604,21
SA HLM FOYER REMOIS	2012	X Produits CDC	ACQ FONCIERE R DU CHEMIN VERT	CAISSE DES DEPOTS & CONSIGNAT.	93 000,00	84 523,54	43,00	A	V	LIVA	2,080	V	LIVA	0,550	A-1		474,20	1 693,85
SA HLM FOYER REMOIS	2013	X Produits CDC	CST R DU CHEMIN VERT 10 LGTS	CAISSE DES DEPOTS & CONSIGNAT.	771 000,00	720 407,36	35,00	A	V	LIVA	2,080	V	LIVA	0,550	A-1		4 061,52	18 051,05

Désignation du bénéficiaire	Année de mobilisation et profil d'amortissement de l'emprunt (1)		Objet de l'emprunt garanti	Organisme prêteur ou chef de file	Montant initial	Capital restant dû au 31/12/N	Durée résiduelle	Périodicité des remboursements (2)	Taux initial			Taux moyen constaté sur l'année (6)			Catégorie d'emprunt (7)	Indices ou devises pouvant modifier l'emprunt	Annuité garantie au cours de l'exercice	
	Année	Profil							Taux (3)	Index (4)	Taux actuariel (5)	Taux (3)	Index (4)	Niveau de taux			En intérêts (8)	En capital
SA HLM FOYER REMOIS	2012	P Echéances Constantes/Amortissements Progressifs	ACQ FONCIERE R DU CHEMIN VERT	CREDIT AGRICOLE	126 000,00	117 687,49	43,00	A	V	LIVA	2,450	V	LIVA	2,320	A-1		2 804,17	1 526,29
SA HLM FOYER REMOIS	2012	P Echéances Constantes/Amortissements Progressifs	CST R DU CHEMIN VERT 38 LGTS	CREDIT AGRICOLE	1 110 000,00	1 025 123,13	43,00	A	V	LIVA	2,290	V	LIVA	2,320	A-1		24 429,45	13 445,95
SA HLM FOYER REMOIS	2012	X Produits CDC	ACQ FONCIERE R J. CURIE	CAISSE DES DEPOTS & CONSIGNAT.	325 000,00	299 835,63	43,00	A	V	LIVA	2,850	V	LIVA	1,350	A-1		4 114,84	4 967,27
SA HLM FOYER REMOIS	2011	X Produits CDC	CST RUE J. CURIE 21 LGTS	CAISSE DES DEPOTS & CONSIGNAT.	2 390 000,00	2 284 111,97	35,00	A	V	LIVA	2,890	V	LIVA	1,350	A-1		31 497,43	49 030,89
SA HLM FOYER REMOIS	2012	X Produits CDC	ACQ FONCIERE R J. CURIE	CAISSE DES DEPOTS & CONSIGNAT.	126 000,00	114 038,25	43,00	A	V	LIVA	2,050	V	LIVA	0,550	A-1		639,78	2 285,33
SA HLM FOYER REMOIS	2011	X Produits CDC	CST RUE J. CURIE 9 LGTS	CAISSE DES DEPOTS & CONSIGNAT.	926 000,00	860 951,03	35,00	A	V	LIVA	2,080	V	LIVA	0,550	A-1		4 853,88	21 572,62
SA HLM FOYER REMOIS	2012	X Produits CDC	RHB QUARTIER DES EPINETTES 99 LGTS	CAISSE DES DEPOTS & CONSIGNAT.	1 386 000,00	1 035 472,07	13,00	A	V	LIVA	1,690	V	LIVA	2,350	A-1		25 787,44	61 865,61
SA HLM FOYER REMOIS	2012	X Produits CDC	RHB QUARTIER DES EPINETTES 92 LGTS	CAISSE DES DEPOTS & CONSIGNAT.	920 000,00	678 907,39	13,00	A	V	LIVA	2,360	V	LIVA	1,350	A-1		9 756,41	43 789,50
SA HLM FOYER REMOIS	2013	X Produits CDC	ACQ FONCIERE AV DU GL BONAPARTE	CAISSE DES DEPOTS & CONSIGNAT.	115 000,00	103 749,25	43,00	A	F	FIXE	2,050	F	FIXE	0,550	A-1		582,06	2 079,13
SA HLM FOYER REMOIS	2013	X Produits CDC	CST AV GL BONAPARTE 14 LGTS	CAISSE DES DEPOTS & CONSIGNAT.	1 269 000,00	1 142 782,53	34,00	A	F	FIXE	2,050	F	FIXE	0,550	A-1		6 447,75	29 536,03
SA HLM FOYER REMOIS	2013	X Produits CDC	ACQ FONCIERE AV DU GL BONAPARTE	CAISSE DES DEPOTS & CONSIGNAT.	337 000,00	310 906,47	43,00	A	F	FIXE	2,850	F	FIXE	1,350	A-1		4 266,77	5 150,68
SA HLM FOYER REMOIS	2013	X Produits CDC	CST AV GL BONAPARTE 35 LGTS	CAISSE DES DEPOTS & CONSIGNAT.	3 698 000,00	3 411 030,13	34,00	A	F	FIXE	2,850	F	FIXE	1,350	A-1		47 073,02	75 860,28
SA HLM FOYER REMOIS	2012	X Produits CDC	ACQ FONCIERE 2 BIS ALLEE DES PROVENCAUX	CAISSE DES DEPOTS & CONSIGNAT.	465 000,00	428 995,61	43,00	A	V	LIVA	2,850	V	LIVA	1,350	A-1		5 887,39	7 107,01



Désignation du bénéficiaire	Année de mobilisation et profil d'amortissement de l'emprunt (1)		Objet de l'emprunt garanti	Organisme prêteur ou chef de file	Montant initial	Capital restant dû au 31/12/N	Durée résiduelle	Périodicité des remboursements (2)	Taux initial			Taux moyen constaté sur l'année (6)			Catégorie d'emprunt (7)	Indices ou devises pouvant modifier l'emprunt	Annuité garantie au cours de l'exercice	
	Année	Profil							Taux (3)	Index (4)	Taux actuariel (5)	Taux (3)	Index (4)	Niveau de taux			En intérêts (8)	En capital
SA HLM FOYER REMOIS	2014	X Produits CDC	CST 2 BIS ALLEE DES PROVENCEAUX 18 LGTS	CAISSE DES DEPOTS & CONSIGNAT.	1 810 000,00	1 660 643,60	35,00	A	V	LIVA	2,890	V	LIVA	1,350	A-1		22 899,93	35 647,48
SA HLM FOYER REMOIS	2015	X Echéances Progressives	CST RUE GALLIENI 18 LGTS	CREDIT FONCIER DE FRANCE	1 717 000,00	1 631 257,11	36,00	A	V	LIVA	2,070	V	LIVA	2,070	A-1		34 370,81	29 168,50
SA HLM FOYER REMOIS	2015	X Echéances Progressives	CST RUE GALLIENI 18 LGTS	CREDIT FONCIER DE FRANCE	163 000,00	157 212,72	46,00	A	V	LIVA	2,070	V	LIVA	2,070	A-1		3 295,06	1 968,74
SA HLM FOYER REMOIS	2013	X Produits CDC	ACQ FONCIERE SITE DU VIEUX PORT	CAISSE DES DEPOTS & CONSIGNAT.	963 000,00	910 519,78	44,00	A	V	LIVA	3,320	V	LIVA	1,820	A-1		16 808,13	13 003,66
SA HLM FOYER REMOIS	2014	X Produits CDC	CST SITE DU VIEUX PORT 61 LGTS	CAISSE DES DEPOTS & CONSIGNAT.	907 369,00	893 471,22	36,00	A	V	LIVA	3,370	V	LIVA	1,820	A-1		16 567,44	16 827,78
SA HLM FOYER REMOIS	2014	X Produits CDC	CST SITE DU VIEUX PORT 61 LGTS	CAISSE DES DEPOTS & CONSIGNAT.	1 797 000,00	1 765 305,18	36,00	A	V	LIVA	3,370	V	LIVA	1,750	A-1		31 483,15	33 731,75
SA HLM FOYER REMOIS	2014	X Produits CDC	ACQ FONCIERE SITE DU VIEUX PORT	CAISSE DES DEPOTS & CONSIGNAT.	598 000,00	565 411,05	44,00	A	V	LIVA	3,370	V	LIVA	1,820	A-1		10 437,45	8 074,96
SA HLM FOYER REMOIS	2014	X Produits CDC	CST SITE DU VIEUX PORT 43 LGTS	CAISSE DES DEPOTS & CONSIGNAT.	549 000,00	542 468,35	36,00	A	V	LIVA	3,370	V	LIVA	1,820	A-1		10 058,87	10 216,94
SA HLM FOYER REMOIS	2014	X Produits CDC	CST SITE DU VIEUX PORT 43 LGTS	CAISSE DES DEPOTS & CONSIGNAT.	1 131 000,00	1 115 240,78	36,00	A	V	LIVA	3,370	V	LIVA	1,750	A-1		19 889,64	21 310,22
SA HLM FOYER REMOIS	2012	P Echéances Constantes/Amortissements Progressifs	CST R LANSON TERRASSES CHEMIN VERT 6 LGTS	CREDIT AGRICOLE	107 000,00	99 927,08	43,00	A	V	LIVA	2,320	V	LIVA	2,320	A-1		2 348,46	1 299,73
SA HLM FOYER REMOIS	2012	P Echéances Constantes/Amortissements Progressifs	CST R LANSON TERRASSES CHEMIN VERT 6 LGTS	CREDIT AGRICOLE	839 000,00	764 377,01	33,00	A	V	LIVA	2,750	V	LIVA	2,320	A-1		21 930,99	13 317,59
SA HLM FOYER REMOIS	2012	X Produits CDC	RHB 2, 4 ET 6 R BERLOIZ 20 LGTS	CAISSE DES DEPOTS & CONSIGNAT.	160 000,00	117 897,38	13,00	A	V	LIVA	2,850	V	LIVA	1,350	A-1		1 694,27	7 604,38
SA HLM FOYER REMOIS	2012	X Produits CDC	CST 2, 4 ET 6 R BERLIOZ 10 LGTS	CAISSE DES DEPOTS & CONSIGNAT.	630 500,00	441 503,15	34,00	A	V	LIVA	1,920	V	LIVA	0,550	A-1		2 491,03	11 410,96
SA HLM FOYER REMOIS	2013	X Produits CDC	ACQ FONCIERE R. LANSON	CAISSE DES DEPOTS & CONSIGNAT.	313 000,00	293 548,63	44,00	A	V	LIVA	2,460	V	LIVA	1,350	A-1		4 026,63	4 720,14

Désignation du bénéficiaire	Année de mobilisation et profil d'amortissement de l'emprunt (1)		Objet de l'emprunt garanti	Organisme prêteur ou chef de file	Montant initial	Capital restant dû au 31/12/N	Durée résiduelle	Périodicité des remboursements (2)	Taux initial			Taux moyen constaté sur l'année (6)			Catégorie d'emprunt (7)	Indices ou devises pouvant modifier l'emprunt	Annuité garantie au cours de l'exercice	
	Année	Profil							Taux (3)	Index (4)	Taux actuariel (5)	Taux (3)	Index (4)	Niveau de taux			En intérêts (8)	En capital
SA HLM FOYER REMOIS	2013	X Produits CDC	CST R. LANSON 22 LGTS	CAISSE DES DEPOTS & CONSIGNAT.	2 763 000,00	2 685 141,86	36,00	A	V	LIVA	2,710	V	LIVA	1,350	A-1		37 001,05	55 676,50
SA HLM FOYER REMOIS	2013	X Produits CDC	ACQ FONCIERE R. LANSON	CAISSE DES DEPOTS & CONSIGNAT.	87 000,00	80 318,65	44,00	A	V	LIVA	1,790	V	LIVA	0,550	A-1		450,38	1 569,34
SA HLM FOYER REMOIS	2013	X Produits CDC	CST R. LANSON 8 LGTS	CAISSE DES DEPOTS & CONSIGNAT.	775 000,00	735 872,35	36,00	A	V	LIVA	1,950	V	LIVA	0,550	A-1		4 145,69	17 889,44
SA HLM FOYER REMOIS	2013	P Echéances Constantes/Amortissements Progressifs	ACQ FONCIERE RUE LANSON	CREDIT AGRICOLE	362 000,00	341 396,43	44,00	A	V	LIVA	2,160	V	LIVA	2,110	A-1		7 298,94	4 525,06
SA HLM FOYER REMOIS	2013	P Echéances Constantes/Amortissements Progressifs	CST RUE LANSON 62 LGTS	CREDIT AGRICOLE	3 170 000,00	2 940 262,54	34,00	A	V	LIVA	2,800	V	LIVA	2,860	A-1		85 480,74	48 574,64
SA HLM FOYER REMOIS	2014	P Echéances Constantes/Amortissements Progressifs	ACQ FONCIERE RUE GAMBETTA	CREDIT AGRICOLE	574 000,00	546 834,98	45,00	A	V	LIVA	2,140	V	LIVA	2,110	A-1		11 848,34	7 005,42
SA HLM FOYER REMOIS	2014	P Echéances Constantes/Amortissements Progressifs	CST RUE GAMBETTA 31 LGTS	CREDIT AGRICOLE	1 826 000,00	1 704 143,92	35,00	A	V	LIVA	2,020	V	LIVA	2,110	A-1		36 620,50	31 424,71
SA HLM FOYER REMOIS	2013	X Produits CDC	CST RUE DE SACY 13 LGTS	CAISSE DES DEPOTS & CONSIGNAT.	400 000,00	364 525,25	34,00	A	V	LIVA	1,440	V	LIVA	1,350	A-1		5 030,53	8 106,94
SA HLM FOYER REMOIS	2013	X Produits CDC	CST ZAC DU VIEUX PORT 18 LGTS	CAISSE DES DEPOTS & CONSIGNAT.	400 000,00	364 525,25	34,00	A	V	LIVA	1,440	V	LIVA	1,350	A-1		5 030,53	8 106,94
SA HLM FOYER REMOIS	2013	X Produits CDC	ACQ FONCIERE R CHARLES ROCHE	CAISSE DES DEPOTS & CONSIGNAT.	201 000,00	184 654,61	44,00	A	V	LIVA	1,960	V	LIVA	0,550	A-1		1 035,44	3 607,94
SA HLM FOYER REMOIS	2013	X Produits CDC	CST R CHARLES ROCHE 6 LGTS	CAISSE DES DEPOTS & CONSIGNAT.	785 000,00	721 909,78	35,00	A	V	LIVA	1,960	V	LIVA	0,550	A-1		4 069,99	18 088,70
SA HLM FOYER REMOIS	2012	X Produits CDC	CST RUE THEODORE GERICAULT 10 LGTS	CAISSE DES DEPOTS & CONSIGNAT.	300 000,00	271 897,69	34,00	A	V	LIVA	1,500	V	LIVA	1,570	A-1		4 359,81	5 796,92
SA HLM FOYER REMOIS	2012	X Produits CDC	CST RUE THEODORE GERICAULT 13 LGTS	CAISSE DES DEPOTS & CONSIGNAT.	400 000,00	368 171,92	34,00	A	V	LIVA	2,280	V	LIVA	2,400	A-1		8 996,23	6 671,08

Désignation du bénéficiaire	Année de mobilisation et profil d'amortissement de l'emprunt (1)		Objet de l'emprunt garanti	Organisme prêteur ou chef de file	Montant initial	Capital restant dû au 31/12/N	Durée résiduelle	Périodicité des remboursements (2)	Taux initial			Taux moyen constaté sur l'année (6)			Catégorie d'emprunt (7)	Indices ou devises pouvant modifier l'emprunt	Annuité garantie au cours de l'exercice	
	Année	Profil							Taux (3)	Index (4)	Taux actuariel (5)	Taux (3)	Index (4)	Niveau de taux			En intérêts (8)	En capital
SA HLM FOYER REMOIS	2012	X Produits CDC	CST 79 RUE DE L'ARCHE 12 LGTS	CAISSE DES DEPOTS & CONSIGNAT.	400 000,00	368 171,92	34,00	A	V	LIVA	2,280	V	LIVA	2,400	A-1		8 996,23	6 671,08
SA HLM FOYER REMOIS	2013	X Produits CDC	CST ZAC DAUPHINOT 18 LGTS	CAISSE DES DEPOTS & CONSIGNAT.	700 000,00	637 919,20	34,00	A	V	LIVA	1,440	V	LIVA	1,350	A-1		8 803,44	14 187,13
SA HLM FOYER REMOIS	2013	X Produits CDC	ACQ FONCIERE ZAC DAUPHINOT	CAISSE DES DEPOTS & CONSIGNAT.	933 000,00	885 661,04	44,00	A	V	LIVA	3,150	V	LIVA	2,150	A-1		19 291,50	11 617,80
SA HLM FOYER REMOIS	2013	X Produits CDC	CST ZAC DAUPHINOT 27 LGTS	CAISSE DES DEPOTS & CONSIGNAT.	3 567 000,00	3 149 368,93	24,00	A	V	LIVA	3,150	V	LIVA	2,150	A-1		69 741,57	94 425,04
SA HLM FOYER REMOIS	2012	X Echéances Progressives	RHB LES HAUTS DE J. JAURES 191 LGTS	CREDIT COOPERATIF	2 000 000,00	1 694 591,17	19,00	T	F	FIXE	3,200	F	FIXE	3,460	A-1		59 934,15	59 917,73
SA HLM FOYER REMOIS	2012	X Echéances Progressives	RHB R. BEETHOVEN ET DE LA BONNE FEMME 109 LGTS LGTS	CREDIT COOPERATIF	2 000 000,00	1 694 591,17	19,00	T	F	FIXE	3,200	F	FIXE	3,460	A-1		59 934,15	59 917,73
SA HLM FOYER REMOIS	2012	X Echéances Progressives	RHB DIVERSES ADRESSES 514 LGTS	CREDIT COOPERATIF	1 075 000,00	910 842,70	19,00	T	F	FIXE	3,200	F	FIXE	3,460	A-1		32 214,61	32 205,79
SA HLM FOYER REMOIS	2015	X Produits CDC	CST RESIDENCE UNIVERSITAIRE 212 LGTS	CAISSE DES DEPOTS & CONSIGNAT.	832 000,00	778 652,54	35,00	A	V	LIVA	2,320	V	LIVA	1,790	A-1		14 211,28	15 273,89
SA HLM FOYER REMOIS	2014	X Produits CDC	ACQ FONCIERE RUE LANSON	CAISSE DES DEPOTS & CONSIGNAT.	166 000,00	167 590,68	47,00	A	V	LIVA	2,390	V	LIVA	1,860	A-1		3 157,03	2 142,12
SA HLM FOYER REMOIS	2014	X Produits CDC	ACQ EN VEFA RUE LANSON 5 LGTS	CAISSE DES DEPOTS & CONSIGNAT.	305 000,00	304 880,48	37,00	A	V	LIVA	2,400	V	LIVA	1,860	A-1		5 772,54	5 470,98
SA HLM FOYER REMOIS	2014	P Echéances Constantes/Amortissements Progressifs	ACQ EN VEFA RUE LANSON 5 LGTS	CAISSE DES DEPOTS & CONSIGNAT.	361 000,00	360 252,24	37,00	A	V	LIVA	19,500	V	LIVA	1,790	A-1		6 565,99	6 562,77
SA HLM FOYER REMOIS	2014	X Produits CDC	ACQ FONCIERE RUE LANSON	CAISSE DES DEPOTS & CONSIGNAT.	109 000,00	109 548,68	47,00	A	V	LIVA	2,390	V	LIVA	1,860	A-1		2 063,65	1 400,24
SA HLM FOYER REMOIS	2014	X Produits CDC	ACQ RUE LANSON 4 LGTS	CAISSE DES DEPOTS & CONSIGNAT.	201 000,00	199 144,62	37,00	A	V	LIVA	2,390	V	LIVA	1,860	A-1		3 770,56	3 573,58
SA HLM FOYER REMOIS	2014	X Produits CDC	ACQ R LANSON 4 LGTS	CAISSE DES DEPOTS & CONSIGNAT.	237 000,00	234 273,01	37,00	A	V	LIVA	2,320	V	LIVA	1,790	A-1		4 269,88	4 267,79

Désignation du bénéficiaire	Année de mobilisation et profil d'amortissement de l'emprunt (1)		Objet de l'emprunt garanti	Organisme prêteur ou chef de file	Montant initial	Capital restant dû au 31/12/N	Durée résiduelle	Périodicité des remboursements (2)	Taux initial			Taux moyen constaté sur l'année (6)			Catégorie d'emprunt (7)	Indices ou devises pouvant modifier l'emprunt	Annuité garantie au cours de l'exercice	
	Année	Profil							Taux (3)	Index (4)	Taux actuariel (5)	Taux (3)	Index (4)	Niveau de taux			En intérêts (8)	En capital
SA HLM FOYER REMOIS	2015	X Produits CDC	ACQ FONCIERE R J. GUICHARD LES SCENES ST THOMAS	CAISSE DES DEPOTS & CONSIGNAT.	326 000,00	316 263,46	47,00	A	V	LIVA	1,060	V	LIVA	0,550	A-1		1 771,01	5 738,96
SA HLM FOYER REMOIS	2015	X Produits CDC	CST R J. GUICHARD LES SCENES ST THOMAS 23 LGTS	CAISSE DES DEPOTS & CONSIGNAT.	1 306 000,00	1 249 488,40	37,00	A	V	LIVA	1,070	V	LIVA	0,550	A-1		7 034,29	29 473,97
SA HLM FOYER REMOIS	2015	X Produits CDC	ACQ FONCIERE 10 A 20 RUE M. RAVEL	CAISSE DES DEPOTS & CONSIGNAT.	147 000,00	142 419,82	47,00	A	V	LIVA	1,060	V	LIVA	0,550	A-1		797,52	2 584,37
SA HLM FOYER REMOIS	2015	X Produits CDC	CST 10 A 20 R M. RAVEL 38 LGTS	CAISSE DES DEPOTS & CONSIGNAT.	1 012 000,00	968 091,99	37,00	A	V	LIVA	1,060	V	LIVA	0,550	A-1		5 450,10	22 836,16
SA HLM FOYER REMOIS	2015	X Produits CDC	ACQ FONCIERE 10 A 20 RUE M. RAVEL	CAISSE DES DEPOTS & CONSIGNAT.	365 000,00	358 876,15	47,00	A	V	LIVA	1,880	V	LIVA	1,350	A-1		4 916,06	5 276,55
SA HLM FOYER REMOIS	2015	X Produits CDC	CST 10 A 20 RUE M. RAVEL 38 LGTS	CAISSE DES DEPOTS & CONSIGNAT.	2 505 000,00	2 425 031,23	37,00	A	V	LIVA	1,850	V	LIVA	1,350	A-1		33 392,80	48 509,57
SA HLM FOYER REMOIS	2015	X Produits CDC	ACQ FONCIERE RUE SAINT THIERRY	CAISSE DES DEPOTS & CONSIGNAT.	129 686,00	128 056,84	47,00	A	V	LIVA	2,290	V	LIVA	1,860	A-1		2 412,30	1 636,81
SA HLM FOYER REMOIS	2015	X Produits CDC	CST RUE SAINT THIERRY 7 LGTS	CAISSE DES DEPOTS & CONSIGNAT.	440 314,00	428 522,97	37,00	A	V	LIVA	2,270	V	LIVA	1,860	A-1		8 113,56	7 689,70
SA HLM FOYER REMOIS	2015	X Produits CDC	CST RUE SAINT THIERRY 7 LGTS	CAISSE DES DEPOTS & CONSIGNAT.	435 000,00	423 002,34	37,00	A	V	LIVA	2,320	V	LIVA	1,790	A-1		7 709,68	7 705,90
SA HLM FOYER REMOIS	2015	P Echéances Constantes/Amortissements Progressifs	ACQ FONCIERE RUE M. RAVEL/PLACE MOZART	CAISSE DES DEPOTS & CONSIGNAT.	677 000,00	677 237,74	48,00	A	V	LIVA	1,510	V	LIVA	1,600	A-1		9 273,78	9 708,89
SA HLM FOYER REMOIS	2015	P Echéances Constantes/Amortissements Progressifs	CST RUE M. RAVEL/PLACE MOZART 42 LGTS	CAISSE DES DEPOTS & CONSIGNAT.	1 984 000,00	3 922 187,11	38,00	A	V	LIVA	1,620	V	LIVA	1,350	A-1		53 976,09	76 042,06
SA HLM FOYER REMOIS	2015	P Echéances Constantes/Amortissements Progressifs	ACQ FONCIERE RUE M. RAVEL/PLACE MOZART	CAISSE DES DEPOTS & CONSIGNAT.	260 000,00	257 116,45	48,00	A	V	LIVA	0,810	V	LIVA	0,550	A-1		1 439,23	4 561,17
SA HLM FOYER REMOIS	2015	P Echéances Constantes/Amortissements Progressifs	CST RUE M. RAVEL/PLACE MOZART 12 LGTS	CAISSE DES DEPOTS & CONSIGNAT.	1 772 000,00	1 739 664,82	38,00	A	V	LIVA	1,620	V	LIVA	0,550	A-1		9 787,59	39 896,27

Désignation du bénéficiaire	Année de mobilisation et profil d'amortissement de l'emprunt (1)		Objet de l'emprunt garanti	Organisme prêteur ou chef de file	Montant initial	Capital restant dû au 31/12/N	Durée résiduelle	Périodicité des remboursements (2)	Taux initial			Taux moyen constaté sur l'année (6)			Catégorie d'emprunt (7)	Indices ou devises pouvant modifier l'emprunt	Annuité garantie au cours de l'exercice	
	Année	Profil							Taux (3)	Index (4)	Taux actuariel (5)	Taux (3)	Index (4)	Niveau de taux			En intérêts (8)	En capital
SA HLM FOYER REMOIS	2015	X Produits CDC	RHB AV JEAN JAURES 42 LGTS	CAISSE DES DEPOTS & CONSIGNAT.	664 002,00	646 582,24	23,00	A	V	LIVA	1,370	V	LIVA	1,350	A-1		9 035,11	22 685,39
SA HLM FOYER REMOIS	2016	X Produits CDC	RHB RUE H. BERLIOZ ET ALLEE F. CHOPIN 120 LGTS	CAISSE DES DEPOTS & CONSIGNAT.	3 020 710,00	2 963 764,47	23,00	A	V	LIVA	1,350	V	LIVA	1,350	A-1		41 414,60	103 983,91
SA HLM FOYER REMOIS	2017	X Produits CDC	ACQ FONCIERE RUE LANSON	CAISSE DES DEPOTS & CONSIGNAT.	145 913,00	145 913,00	39,00	A	V	LIVA	1,890	V	LIVA	1,860	A-1		0,00	0,00
SA HLM FOYER REMOIS	2016	X Produits CDC	CST RUE LANSON 11 LGTS	CAISSE DES DEPOTS & CONSIGNAT.	238 176,00	238 176,00	39,00	A	V	LIVA	1,300	V	LIVA	1,350	A-1		0,00	0,00
SA HLM FOYER REMOIS	2017	X Produits CDC	ACQ FONCIERE RUE LANSON	CAISSE DES DEPOTS & CONSIGNAT.	39 201,00	39 201,00	49,00	A	V	LIVA	1,370	V	LIVA	1,350	A-1		0,00	0,00
SA HLM FOYER REMOIS	2017	X Produits CDC	ACQ FONCIERE RUE LANSON	CAISSE DES DEPOTS & CONSIGNAT.	82 968,00	82 968,00	49,00	A	V	LIVA	1,370	V	LIVA	1,350	A-1		0,00	0,00
SA HLM FOYER REMOIS	2017	X Produits CDC	CST R LANSON 11 LGTS	CAISSE DES DEPOTS & CONSIGNAT.	143 973,00	143 973,00	39,00	A	V	LIVA	0,560	V	LIVA	0,550	A-1		0,00	0,00
SA HLM FOYER REMOIS	2017	X Produits CDC	CST R LANSON 11 LGTS	CAISSE DES DEPOTS & CONSIGNAT.	324 640,00	324 640,00	39,00	A	V	LIVA	1,890	V	LIVA	1,860	A-1		0,00	0,00
SA HLM FOYER REMOIS	2017	X Produits CDC	ACQ FONCIERE R LANSON 11 LGTS	CAISSE DES DEPOTS & CONSIGNAT.	23 869,00	23 869,00	49,00	A	V	LIVA	1,890	V	LIVA	1,860	A-1		0,00	0,00
SA HLM FOYER REMOIS	2017	X Produits CDC	ACQ FONCIERE RUE DE LA FERME DES ANGLAIS	CAISSE DES DEPOTS & CONSIGNAT.	226 543,00	226 543,00	49,00	A	V	LIVA	0,550	V	LIVA	0,550	A-1		0,00	0,00
SA HLM FOYER REMOIS	2017	X Produits CDC	CST RUE DE LA FERME DES ANGLAIS 38 LGTS	CAISSE DES DEPOTS & CONSIGNAT.	659 452,00	659 452,00	39,00	A	V	LIVA	0,550	V	LIVA	0,550	A-1		0,00	0,00
SA HLM FOYER REMOIS	2017	X Produits CDC	ACQ FONCIERE RUE DE LA FERME DES ANGLAIS	CAISSE DES DEPOTS & CONSIGNAT.	163 554,00	163 554,00	49,00	A	V	LIVA	1,860	V	LIVA	1,860	A-1		0,00	0,00
SA HLM FOYER REMOIS	2017	X Produits CDC	ACQ FONCIERE RUE DE LA FERME DES ANGLAIS	CAISSE DES DEPOTS & CONSIGNAT.	921 068,00	921 068,00	49,00	A	V	LIVA	1,350	V	LIVA	1,350	A-1		0,00	0,00

Désignation du bénéficiaire	Année de mobilisation et profil d'amortissement de l'emprunt (1)		Objet de l'emprunt garanti	Organisme prêteur ou chef de file	Montant initial	Capital restant dû au 31/12/N	Durée résiduelle	Périodicité des remboursements (2)	Taux initial			Taux moyen constaté sur l'année (6)			Catégorie d'emprunt (7)	Indices ou devises pouvant modifier l'emprunt	Annuité garantie au cours de l'exercice	
	Année	Profil							Taux (3)	Index (4)	Taux actuariel (5)	Taux (3)	Index (4)	Niveau de taux			En intérêts (8)	En capital
SA HLM FOYER REMOIS	2017	X Produits CDC	CST RUE DE LA FERME DES ANGLAIS 38 LGTS	CAISSE DES DEPOTS & CONSIGNAT.	167 166,00	167 166,00	39,00	A	V	LIVA	1,860	V	LIVA	1,860	A-1		0,00	0,00
SA HLM FOYER REMOIS	2017	X Produits CDC	CST RUE DE LA FERME DES ANGLAIS 38 LGTS	CAISSE DES DEPOTS & CONSIGNAT.	2 212 582,00	2 212 582,00	39,00	A	V	LIVA	1,350	V	LIVA	1,350	A-1		0,00	0,00
SA HLM FOYER REMOIS	2016	X Produits CDC	ACQ FONCIERE RUE MARTEAU	CAISSE DES DEPOTS & CONSIGNAT.	60 000,00	60 000,00	49,00	A	V	LIVA	0,560	V	LIVA	0,550	A-1		0,00	0,00
SA HLM FOYER REMOIS	2016	X Produits CDC	CST 6-8 RUE MARTEAU 2 LGTS	CAISSE DES DEPOTS & CONSIGNAT.	317 000,00	317 000,00	39,00	A	V	LIVA	0,560	V	LIVA	0,550	A-1		0,00	0,00
SA HLM FOYER REMOIS	2016	X Produits CDC	ACQ FONCIERE R J. GUICHARD ET LECOINTRE	CAISSE DES DEPOTS & CONSIGNAT.	472 000,00	472 000,00	49,00	A	V	LIVA	0,560	V	LIVA	0,550	A-1		0,00	0,00
SA HLM FOYER REMOIS	2016	X Produits CDC	CST R J. GUICHARD ET LECOINTRE 15 LGTS	CAISSE DES DEPOTS & CONSIGNAT.	1 375 000,00	1 375 000,00	39,00	A	V	LIVA	0,560	V	LIVA	0,550	A-1		0,00	0,00
SA HLM FOYER REMOIS	2016	X Produits CDC	CST 58 RUR VERCINGETORIX 1 LGT	CAISSE DES DEPOTS & CONSIGNAT.	154 000,00	154 000,00	39,00	A	V	LIVA	0,560	V	LIVA	0,550	A-1		0,00	0,00
SA HLM FOYER REMOIS	2017	X Echéances Progressives	Réaménagement de prêts	ARKEA	8 508 132,00	8 374 764,63	21,00	A	F	FIXE	1,350	F	FIXE	1,330	A-1		113 162,15	133 367,37
SA HLM FOYER REMOIS	2017	P Echéances Constantes/Amortissements Progressifs	Réaménagement de prêts	LA BANQUE POSTALE	3 435 152,90	3 308 396,65	21,00	A	F	FIXE	1,460	F	FIXE	1,460	A-1		50 989,12	126 756,25
SA HLM FOYER REMOIS	2017	X Produits CDC	ACQ FONCIERE 27 R DE RETHEL	CAISSE DES DEPOTS & CONSIGNAT.	13 000,00	13 000,00	49,00	A	V	LIVA	0,560	V	LIVA	0,550	A-1		0,00	0,00
SA HLM FOYER REMOIS	2017	X Produits CDC	CST 27 R DE RETHEL 4 LGTS	CAISSE DES DEPOTS & CONSIGNAT.	313 000,00	313 000,00	39,00	A	V	LIVA	0,560	V	LIVA	0,550	A-1		0,00	0,00
SA HLM FOYER REMOIS	2017	X Produits CDC	ACQ FONCIERE 27 R DE RETHEL	CAISSE DES DEPOTS & CONSIGNAT.	13 000,00	13 000,00	49,00	A	V	LIVA	1,380	V	LIVA	1,360	A-1		0,00	0,00
SA HLM FOYER REMOIS	2017	X Produits CDC	CST 27 R DE RETHEL 4 LGTS	CAISSE DES DEPOTS & CONSIGNAT.	264 000,00	264 000,00	39,00	A	V	LIVA	1,380	V	LIVA	1,360	A-1		0,00	0,00

Désignation du bénéficiaire	Année de mobilisation et profil d'amortissement de l'emprunt (1)		Objet de l'emprunt garanti	Organisme prêteur ou chef de file	Montant initial	Capital restant dû au 31/12/N	Durée résiduelle	Périodicité des remboursements (2)	Taux initial			Taux moyen constaté sur l'année (6)			Catégorie d'emprunt (7)	Indices ou devises pouvant modifier l'emprunt	Annuité garantie au cours de l'exercice	
	Année	Profil							Taux (3)	Index (4)	Taux actuariel (5)	Taux (3)	Index (4)	Niveau de taux			En intérêts (8)	En capital
SA HLM FOYER REMOIS	2017	P Echéances Constantes/Amortissements Progressifs	REAMENAGEMENT DE PRETS	CAISSE EPARGNE LORRAINE CHAMPAGNE ARDENNE	8 227 187,59	7 790 469,43	21,00	T	F	FIXE	1,890	F	FIXE	1,850	A-1		149 560,26	292 486,80
SA HLM FOYER REMOIS	2017	X Produits CDC	CST ALLEE BEETHOVEN ET RUE JOSEPH HAYDN 42 LGTS	CAISSE DES DEPOTS & CONSIGNAT.	2 479 460,00	2 479 460,00	39,00	A	V	LIVA	0,570	V	LIVA	0,550	A-1		0,00	0,00
SA HLM FOYER REMOIS	2017	X Produits CDC	CST ALLEE BEETHOVEN ET RUE JOSEPH HAYDN 42 LGTS	CAISSE DES DEPOTS & CONSIGNAT.	356 000,00	356 000,00	49,00	A	V	LIVA	0,570	V	LIVA	0,550	A-1		0,00	0,00
SA HLM FOYER REMOIS	2017	X Produits CDC	CST ALLEE BEETHOVEN ET RUE JOSEPH HAYDN 42 LGTS	CAISSE DES DEPOTS & CONSIGNAT.	828 322,00	828 322,00	39,00	A	V	LIVA	1,400	V	LIVA	1,350	A-1		0,00	0,00
SA HLM FOYER REMOIS	2017	X Produits CDC	CST ALLEE BEETHOVEN ET RUE JOSEPH HAYDN 42 LGTS	CAISSE DES DEPOTS & CONSIGNAT.	121 000,00	122 907,89	46,00	A	V	LIVA	1,400	V	LIVA	1,350	A-1		0,00	0,00
SA HLM FOYER REMOIS	2017	X Produits CDC	CST ALLEE BEETHOVEN ET RUE JOSEPH HAYDN 36 LGTS	CAISSE DES DEPOTS & CONSIGNAT.	235 000,00	235 000,00	39,00	A	V	LIVA	0,570	V	LIVA	0,550	A-1		0,00	0,00
SA HLM FOYER REMOIS	2017	X Produits CDC	CST ALLEE BEETHOVEN ET RUE JOSEPH HAYDN 36 LGTS	CAISSE DES DEPOTS & CONSIGNAT.	35 000,00	35 000,00	49,00	A	V	LIVA	0,570	V	LIVA	0,550	A-1		0,00	0,00
SA HLM FOYER REMOIS	2017	X Produits CDC	CST ALLEE BEETHOVEN ET RUE JOSEPH HAYDN 36 LGTS	CAISSE DES DEPOTS & CONSIGNAT.	2 685 000,00	2 685 000,00	39,00	A	V	LIVA	1,400	V	LIVA	1,350	A-1		0,00	0,00
SA HLM FOYER REMOIS	2017	X Produits CDC	CST ALLEE BEETHOVEN ET RUE JOSEPH HAYDN 36 LGTS	CAISSE DES DEPOTS & CONSIGNAT.	412 000,00	412 000,00	49,00	A	V	LIVA	1,380	V	LIVA	1,350	A-1		0,00	0,00
SA HLM FOYER REMOIS	2017	X Produits CDC	CST 25 LGTS COLLECTIFS PLAIE ET PLUS - ROND-POINT DE LA DEFENSE - 5 AVENUE DE L'EUROPE	CAISSE DES DEPOTS & CONSIGNAT.	226 117,00	227 776,71	38,00	A	V	LIVA	0,570	V	LIVA	0,550	A-1		0,00	0,00
SA HLM FOYER REMOIS	2017	X Produits CDC	CST 25 LGTS COLLECTIFS PLAIE ET PLUS - ROND-POINT DE LA DEFENSE - 5 AVENUE DE L'EUROPE	CAISSE DES DEPOTS & CONSIGNAT.	46 570,00	46 911,83	47,00	A	V	LIVA	0,570	V	LIVA	0,550	A-1		0,00	0,00
SA HLM FOYER REMOIS	2017	X Produits CDC	CST 25 LGTS COLLECTIFS PLAIE ET PLUS - ROND-POINT DE LA DEFENSE - 5 AVENUE DE L'EUROPE	CAISSE DES DEPOTS & CONSIGNAT.	1 588 904,00	1 617 568,43	35,00	A	V	LIVA	1,410	V	LIVA	1,350	A-1		0,00	0,00

VILLE DE REIMS - BUDGET PRINCIPAL - CA - 2017

Désignation du bénéficiaire	Année de mobilisation et profil d'amortissement de l'emprunt (1)		Objet de l'emprunt garanti	Organisme prêteur ou chef de file	Montant initial	Capital restant dû au 31/12/N	Durée résiduelle	Périodicité des remboursements (2)	Taux initial			Taux moyen constaté sur l'année (6)			Catégorie d'emprunt (7)	Indices ou devises pouvant modifier l'emprunt	Annuité garantie au cours de l'exercice	
	Année	Profil							Taux (3)	Index (4)	Taux actuariel (5)	Taux (3)	Index (4)	Niveau de taux			En intérêts (8)	En capital
SA HLM FOYER REMOIS	2017	X Produits CDC	CST 25 LGTS COLLECTIFS PLAIE ET PLUS - ROND-POINT DE LA DEFENSE - 5 AVENUE DE L'EUROPE	CAISSE DES DEPOTS & CONSIGNAT.	297 291,00	302 654,24	43,00	A	V	LIVA	1,410	V	LIVA	1,350	A-1		0,00	0,00
SA HLM FOYER REMOIS	1978	P Echéances Constantes/Amortissements Progressifs	CST QUARTIER CX-ROUGE 32 LGTS	CAISSE DES DEPOTS & CONSIGNAT.	6 936,43	400,07	1,00	A	F	FIXE	1,000	F	FIXE	1,000	A-1		5,97	197,10
SA HLM FOYER REMOIS	1999	X Produits CDC	CST QUARTIER CX-ROUGE 39 LGTS	CAISSE DES DEPOTS & CONSIGNAT.	8 730,26	0,00	0,00	A	V	LIVA	3,800	V	LIVA	2,050	A-1		12,89	628,88
SA HLM FOYER REMOIS	1976	P Echéances Constantes/Amortissements Progressifs	CST QUARTIER CX-ROUGE 39 LGTS	CAISSE DES DEPOTS & CONSIGNAT.	30 032,46	862,36	0,00	A	F	FIXE	1,000	F	FIXE	1,000	A-1		17,16	853,82
SA HLM FOYER REMOIS	1979	P Echéances Constantes/Amortissements Progressifs	CST "CITE TRANSIT" 28 PAVILLONS	CAISSE DES DEPOTS & CONSIGNAT.	33 005,21	5 888,35	2,00	A	F	FIXE	1,140	F	FIXE	1,200	A-1		93,66	1 916,43
SA HLM FOYER REMOIS	2000	X Produits CDC	CST R P. DOUMER 66 LGTS	CAISSE DES DEPOTS & CONSIGNAT.	18 839,89	0,00	0,00	A	V	LIVA	3,800	V	LIVA	2,050	A-1		29,08	1 418,30
SA HLM FOYER REMOIS	1980	P Echéances Constantes/Amortissements Progressifs	CST B P. DOUMER 67 LGTS	CAISSE DES DEPOTS & CONSIGNAT.	4 802,14	0,00	0,00	A	F	FIXE	3,600	F	FIXE	3,600	A-1		8,26	227,12
SA HLM FOYER REMOIS	1980	P Echéances Constantes/Amortissements Progressifs	CST B P. DOUMER 67 LGTS	CAISSE DES DEPOTS & CONSIGNAT.	9 223,17	0,00	0,00	A	F	FIXE	3,600	F	FIXE	3,600	A-1		15,77	436,31
SA HLM FOYER REMOIS	1980	P Echéances Constantes/Amortissements Progressifs	CST B P. DOUMER 67 LGTS	CAISSE DES DEPOTS & CONSIGNAT.	11 814,80	0,00	0,00	A	F	FIXE	3,600	F	FIXE	3,600	A-1		20,24	558,87
SA HLM FOYER REMOIS	1980	P Echéances Constantes/Amortissements Progressifs	CST "CITE TRANSIT" 28 LGTS	CAISSE DES DEPOTS & CONSIGNAT.	28 568,95	4 021,22	4,00	A	F	FIXE	0,930	F	FIXE	1,000	A-1		48,02	780,52
SA HLM FOYER REMOIS	1999	X Produits CDC	ACQ-AML R DES TROIS PILIERS 3 LGTS	CAISSE DES DEPOTS & CONSIGNAT.	11 498,92	898,69	0,00	A	V	LIVA	5,340	V	LIVA	2,050	A-1		102,62	853,45
SA HLM FOYER REMOIS	1999	X Produits CDC	ACQ-AML 29/31 R DE METZ 3 LGTS	CAISSE DES DEPOTS & CONSIGNAT.	13 218,64	1 033,10	0,00	A	V	LIVA	5,340	V	LIVA	2,050	A-1		117,97	981,09
SA HLM FOYER REMOIS	1999	X Produits CDC	ACQ-AML 9 R DES AUGUSTINS 2 LGTS	CAISSE DES DEPOTS & CONSIGNAT.	6 609,33	516,54	0,00	A	V	LIVA	5,340	V	LIVA	2,050	A-1		58,98	490,55



Désignation du bénéficiaire	Année de mobilisation et profil d'amortissement de l'emprunt (1)		Objet de l'emprunt garanti	Organisme prêteur ou chef de file	Montant initial	Capital restant dû au 31/12/N	Durée résiduelle	Périodicité des remboursements (2)	Taux initial			Taux moyen constaté sur l'année (6)			Catégorie d'emprunt (7)	Indices ou devises pouvant modifier l'emprunt	Annuité garantie au cours de l'exercice	
	Année	Profil							Taux (3)	Index (4)	Taux actuariel (5)	Taux (3)	Index (4)	Niveau de taux			En intérêts (8)	En capital
SA HLM FOYER REMOIS	1999	X Produits CDC	ACQ-AML 115 R DE STRASBOURG 4 LGTS	CAISSE DES DEPOTS & CONSIGNAT.	12 137,58	948,60	0,00	A	V	LIVA	5,340	V	LIVA	2,050	A-1		108,31	900,86
SA HLM FOYER REMOIS	1988	X Produits CDC	AML 6 R PIERRET 4 LGTS	CAISSE DES DEPOTS & CONSIGNAT.	6 485,94	2 167,77	6,00	A	V	LIVA	4,320	V	LIVA	1,270	A-1		31,54	316,45
SA HLM FOYER REMOIS	1990	X Produits CDC	ACQ-AML R M. THILL 7 LGTS	CAISSE DES DEPOTS & CONSIGNAT.	7 404,75	3 097,54	8,00	A	V	LIVA	5,280	V	LIVA	1,270	A-1		43,83	354,07
SA HLM FOYER REMOIS	1987	X Produits CDC	RHB RUE DE STRASBOURG 3 LGTS	CAISSE DES DEPOTS & CONSIGNAT.	3 473,40	1 024,83	5,00	A	V	LIVA	5,010	V	LIVA	1,270	A-1		15,23	173,98
SA HLM FOYER REMOIS	1989	X Produits CDC	RHB 9 R DES AUGUSTINS 1 LGT	CAISSE DES DEPOTS & CONSIGNAT.	4 285,49	1 625,68	7,00	A	V	LIVA	4,320	V	LIVA	1,270	A-1		23,30	208,33
SA HLM FOYER REMOIS	1989	X Produits CDC	CST29-31 R DE METZ 5 LGTS	CAISSE DES DEPOTS & CONSIGNAT.	9 817,87	3 724,34	7,00	A	V	LIVA	4,320	V	LIVA	1,270	A-1		53,36	477,29
SA HLM FOYER REMOIS	1989	X Produits CDC	AML 54 R LANDOUZY 7 LGTS	CAISSE DES DEPOTS & CONSIGNAT.	12 650,37	5 291,87	8,00	A	V	LIVA	4,320	V	LIVA	1,270	A-1		74,89	604,89
SA HLM FOYER REMOIS	1992	X Produits CDC	ACQ-AML 41 R BOULARD 1 LGT	CAISSE DES DEPOTS & CONSIGNAT.	53 948,51	21 690,05	8,00	A	V	LIVA	5,800	V	LIVA	2,050	A-1		493,72	2 393,79
SA HLM FOYER REMOIS	1992	X Produits CDC	ACQ-AML 78 R SAINT THIERRY 3 LGTS	CAISSE DES DEPOTS & CONSIGNAT.	80 929,09	32 899,51	8,00	A	V	LIVA	5,830	V	LIVA	2,050	A-1		748,88	3 630,90
SA HLM FOYER REMOIS	1992	X Produits CDC	ACQ-AML 70 R DE NEUFCHATEL 1 LGT	CAISSE DES DEPOTS & CONSIGNAT.	27 523,76	11 189,03	8,00	A	V	LIVA	5,800	V	LIVA	2,050	A-1		254,69	1 234,86
SA HLM FOYER REMOIS	1992	X Produits CDC	ACQ-AML 71 R DE MAGNEUX 1 LGT	CAISSE DES DEPOTS & CONSIGNAT.	27 593,27	11 217,29	8,00	A	V	LIVA	5,800	V	LIVA	2,050	A-1		255,33	1 237,98
SA HLM FOYER REMOIS	1991	X Produits CDC	ACQ-AML 82 R D ESTIENNE D ORVES 1 LGT	CAISSE DES DEPOTS & CONSIGNAT.	39 880,66	14 899,91	7,00	A	V	LIVA	5,800	V	LIVA	2,050	A-1		343,36	1 849,30
SA HLM FOYER REMOIS	1991	X Produits CDC	ACQ-AML 11 R SAINT BRUNO 1 LGT	CAISSE DES DEPOTS & CONSIGNAT.	32 593,60	12 177,36	7,00	A	V	LIVA	5,800	V	LIVA	2,050	A-1		280,62	1 511,39

Désignation du bénéficiaire	Année de mobilisation et profil d'amortissement de l'emprunt (1)		Objet de l'emprunt garanti	Organisme prêteur ou chef de file	Montant initial	Capital restant dû au 31/12/N	Durée résiduelle	Périodicité des remboursements (2)	Taux initial			Taux moyen constaté sur l'année (6)			Catégorie d'emprunt (7)	Indices ou devises pouvant modifier l'emprunt	Annuité garantie au cours de l'exercice	
	Année	Profil							Taux (3)	Index (4)	Taux actuariel (5)	Taux (3)	Index (4)	Niveau de taux			En intérêts (8)	En capital
SA HLM FOYER REMOIS	1991	X Produits CDC	ACQ-AML 9 R SAINT BRUNO 1 LGT	CAISSE DES DEPOTS & CONSIGNAT.	29 224,48	10 918,62	7,00	A	V	LIVA	5,800	V	LIVA	2,050	A-1		251,62	1 355,16
SA HLM FOYER REMOIS	1992	X Produits CDC	ACQ-AML 11 R P.V. COUTURIER 1 LGT	CAISSE DES DEPOTS & CONSIGNAT.	39 219,80	15 768,36	8,00	A	V	LIVA	5,800	V	LIVA	2,050	A-1		358,93	1 740,25
SA HLM FOYER REMOIS	1992	X Produits CDC	ACQ 77 R LEDRU-ROLLIN 1 LGT	CAISSE DES DEPOTS & CONSIGNAT.	15 397,35	6 115,41	8,00	A	V	LIVA	5,800	V	LIVA	2,050	A-1		139,21	674,91
SA HLM FOYER REMOIS	1993	X Produits CDC	CST 37 A 43 R BRULEE 6 LGTS	CAISSE DES DEPOTS & CONSIGNAT.	435 394,39	0,00	0,00	A	V	LIVA	7,000	V	LIVA	7,000	A-1		3 092,57	44 179,05
SA HLM FOYER REMOIS	1994	X Produits CDC	ACQ-AML 45 R DE SFAX 1 LGT	CAISSE DES DEPOTS & CONSIGNAT.	31 225,52	16 326,27	10,00	A	V	LIVA	5,010	V	LIVA	2,050	A-1		581,82	1 259,40
SA HLM FOYER REMOIS	1994	X Produits CDC	ACQ-AML 52 R LANDOUZY 4 LGTS	CAISSE DES DEPOTS & CONSIGNAT.	73 175,53	33 997,30	10,00	A	V	LIVA	5,800	V	LIVA	2,050	A-1		759,96	3 074,13
SA HLM FOYER REMOIS	1994	X Produits CDC	CST 30 R DES COUTURES 8 LGTS	CAISSE DES DEPOTS & CONSIGNAT.	411 612,35	40 073,90	0,00	A	V	LIVA	6,500	V	LIVA	6,500	A-1		5 012,13	37 035,83
SA HLM FOYER REMOIS	2005	X Produits CDC	CST 1 A R COURTIER MARION 3 PAVILLONS	CREDIT FONCIER DE FRANCE	165 918,84	14 772,33	0,00	A	F	FIXE	3,610	F	FIXE	3,610	A-1		1 047,98	14 257,66
SA HLM FOYER REMOIS	1994	X Produits CDC	ACQ-AML 61 R DESBUREAUX 1 LGT	CAISSE DES DEPOTS & CONSIGNAT.	19 361,03	9 931,78	10,00	A	V	LIVA	5,010	V	LIVA	2,050	A-1		222,02	898,05
SA HLM FOYER REMOIS	1994	X Produits CDC	ACQ-AML 29 R P. VARIN 1 LGT	CAISSE DES DEPOTS & CONSIGNAT.	22 489,58	11 536,65	10,00	A	V	LIVA	5,010	V	LIVA	2,050	A-1		257,88	1 043,18
SA HLM FOYER REMOIS	1994	X Produits CDC	ACQ-AML 6/8 R MARTEAU 1 LGT	CAISSE DES DEPOTS & CONSIGNAT.	18 911,76	9 701,32	10,00	A	V	LIVA	5,010	V	LIVA	2,050	A-1		216,86	877,22
SA HLM FOYER REMOIS	1994	X Produits CDC	ACQ-AML 70 R DE COURCELLES 1 LGT	CAISSE DES DEPOTS & CONSIGNAT.	31 120,18	14 321,76	10,00	A	V	LIVA	5,800	V	LIVA	2,050	A-1		320,14	1 295,02
SA HLM FOYER REMOIS	1994	X Produits CDC	ACQ-AML 45 R LAMOUCHE 3 LGTS	CAISSE DES DEPOTS & CONSIGNAT.	30 489,80	15 640,59	10,00	A	V	LIVA	5,010	V	LIVA	2,050	A-1		349,63	1 414,26
SA HLM FOYER REMOIS	1994	X Produits CDC	ACQ-AML 12 R ANOT 1 LGT	CAISSE DES DEPOTS & CONSIGNAT.	15 244,90	6 916,78	10,00	A	V	LIVA	6,070	V	LIVA	2,050	A-1		154,61	625,44

Désignation du bénéficiaire	Année de mobilisation et profil d'amortissement de l'emprunt (1)		Objet de l'emprunt garanti	Organisme prêteur ou chef de file	Montant initial	Capital restant dû au 31/12/N	Durée résiduelle	Périodicité des remboursements (2)	Taux initial			Taux moyen constaté sur l'année (6)			Catégorie d'emprunt (7)	Indices ou devises pouvant modifier l'emprunt	Annuité garantie au cours de l'exercice	
	Année	Profil							Taux (3)	Index (4)	Taux actuariel (5)	Taux (3)	Index (4)	Niveau de taux			En intérêts (8)	En capital
SA HLM FOYER REMOIS	1994	X Produits CDC	ACQ-AML 40 R DE L'ETOILE 1 LGT	CAISSE DES DEPOTS & CONSIGNAT.	15 244,90	7 804,61	10,00	A	V	LIVA	5,010	V	LIVA	2,050	A-1		174,47	705,71
SA HLM FOYER REMOIS	1994	X Produits CDC	ACQ-AML 11 PLACE LUTON 1 LGT	CAISSE DES DEPOTS & CONSIGNAT.	18 903,68	8 636,76	10,00	A	V	LIVA	5,950	V	LIVA	2,050	A-1		193,06	780,96
SA HLM FOYER REMOIS	1994	X Produits CDC	ACQ-AML 6 R F. CERVEAUX 1 LGT	CAISSE DES DEPOTS & CONSIGNAT.	22 987,63	10 557,86	10,00	A	V	LIVA	6,030	V	LIVA	2,050	A-1		236,01	954,67
SA HLM FOYER REMOIS	1994	X Produits CDC	ACQ-AML 3 R DE CLAIRMARAIS 1 LGT	CAISSE DES DEPOTS & CONSIGNAT.	23 324,70	10 656,66	10,00	A	V	LIVA	5,950	V	LIVA	2,050	A-1		238,21	963,61
SA HLM FOYER REMOIS	1994	X Produits CDC	ACQ-AML 20 R RIMBEAU 1 LGT	CAISSE DES DEPOTS & CONSIGNAT.	23 572,28	12 067,78	10,00	A	V	LIVA	5,010	V	LIVA	2,050	A-1		269,75	1 091,21
SA HLM FOYER REMOIS	1994	X Produits CDC	ACQ-AML 43 R DE WITRY 1 LGT	CAISSE DES DEPOTS & CONSIGNAT.	24 166,07	10 964,41	10,00	A	V	LIVA	5,800	V	LIVA	2,050	A-1		245,10	991,43
SA HLM FOYER REMOIS	1994	X Produits CDC	ACQ-AML 28 R. DU VIEUX COLOMBIER 1 LGT	CAISSE DES DEPOTS & CONSIGNAT.	25 154,09	12 877,59	10,00	A	V	LIVA	5,010	V	LIVA	2,050	A-1		287,86	1 164,43
SA HLM FOYER REMOIS	1994	X Produits CDC	ACQ-AML 46 R CROUTELLE 1 LGT	CAISSE DES DEPOTS & CONSIGNAT.	27 136,23	12 398,08	10,00	A	V	LIVA	5,800	V	LIVA	2,050	A-1		277,15	1 121,06
SA HLM FOYER REMOIS	1994	X Produits CDC	ACQ-AML R DES TROIS PILIERS 1 LGTS	CAISSE DES DEPOTS & CONSIGNAT.	27 440,82	14 048,29	10,00	A	V	LIVA	5,010	V	LIVA	2,050	A-1		314,03	1 270,29
SA HLM FOYER REMOIS	2006	X Produits CDC	CST ZAC DE LA BONNE FEMME 16 PAVILLONS	CREDIT FONCIER DE FRANCE	939 483,68	84 124,52	0,00	A	F	FIXE	4,170	F	FIXE	3,710	A-1		6 130,39	81 115,21
SA HLM FOYER REMOIS	1995	X Produits CDC	ACQ-AML 26 R DES CLAUZETS 1 LGT	CAISSE DES DEPOTS & CONSIGNAT.	35 063,27	19 336,20	11,00	A	V	LIVA	5,010	V	LIVA	2,050	A-1		429,28	1 604,39
SA HLM FOYER REMOIS	1994	X Produits CDC	ACQ 82 R DU BEL AIR 1 LGT	CAISSE DES DEPOTS & CONSIGNAT.	26 998,42	12 249,49	10,00	A	V	LIVA	5,800	V	LIVA	2,050	A-1		273,82	1 107,63
SA HLM FOYER REMOIS	1994	X Produits CDC	ACQ-AML 13 R DERODE 2 LGTS	CAISSE DES DEPOTS & CONSIGNAT.	15 244,90	6 916,78	10,00	A	V	LIVA	5,800	V	LIVA	2,050	A-1		154,61	625,44
SA HLM FOYER REMOIS	1996	X Produits CDC	CST R. DE VENISE 65 LGTS	CAISSE DES DEPOTS & CONSIGNAT.	4 542 980,71	1 114 970,87	2,00	A	V	LIVA	4,980	V	LIVA	6,000	A-1		86 265,17	322 781,95

Désignation du bénéficiaire	Année de mobilisation et profil d'amortissement de l'emprunt (1)		Objet de l'emprunt garanti	Organisme prêteur ou chef de file	Montant initial	Capital restant dû au 31/12/N	Durée résiduelle	Périodicité des remboursements (2)	Taux initial			Taux moyen constaté sur l'année (6)			Catégorie d'emprunt (7)	Indices ou devises pouvant modifier l'emprunt	Annuité garantie au cours de l'exercice	
	Année	Profil							Taux (3)	Index (4)	Taux actuariel (5)	Taux (3)	Index (4)	Niveau de taux			En intérêts (8)	En capital
SA HLM FOYER REMOIS	2001	X Echéances Progressives	CST "LA CITADELLE" VAL DE MURIGNY 17 PAV.	CREDIT FONCIER DE FRANCE	1 087 864,97	280 613,57	2,00	A	F	FIXE	6,000	F	FIXE	6,000	A-1		21 711,04	81 237,06
SA HLM FOYER REMOIS	2000	X Produits CDC	CST 132 A 140 RUE DU MT D'ARENE 12 LGTS	CAISSE DES DEPOTS & CONSIGNAT.	839 207,87	306 063,44	4,00	A	V	LIVA	5,500	V	LIVA	5,500	A-1		19 586,03	50 046,12
SA HLM FOYER REMOIS	2004	X Echéances Progressives	RGT DE 13 PRETS	CREDIT FONCIER DE FRANCE	10 004 671,45	0,00	0,00	A	F	FIXE	5,220	F	FIXE	5,220	A-1		29 789,53	570 680,58
SA HLM FOYER REMOIS	2000	X Produits CDC	ACQ FONCIERE R DE RETHEL/106EME RI	CAISSE DES DEPOTS & CONSIGNAT.	27 577,42	22 451,84	32,00	A	V	LIVA	3,460	V	LIVA	2,050	A-1		474,43	691,28
SA HLM FOYER REMOIS	2001	X Produits CDC	ACQ FONCIERE R DE RETHEL/106EME RI	CAISSE DES DEPOTS & CONSIGNAT.	32 253,79	25 395,00	32,00	A	F	FIXE	3,640	F	FIXE	1,550	A-1		406,41	825,06
SA HLM PLURIAL NOVILIA	2001	X Produits CDC	ACQ-AML 39 R DE GUIGNICOURT 1 LGT	CAISSE DES DEPOTS & CONSIGNAT.	65 983,74	35 436,05	13,00	A	V	LIVA	1,600	V	LIVA	1,550	A-1		588,92	2 558,81
SA HLM PLURIAL NOVILIA	2000	X Produits CDC	CST 26 R GERUSEZ 11 LGTS	CAISSE DES DEPOTS & CONSIGNAT.	430 309,61	243 126,73	14,00	A	V	LIVA	3,050	V	LIVA	1,550	A-1		4 022,92	16 416,70
SA HLM PLURIAL NOVILIA	2002	X Produits CDC	CST 12 R MARTIN PELLER 25 LGTS	CAISSE DES DEPOTS & CONSIGNAT.	2 026 717,15	1 165 829,27	15,00	A	V	LIVA	4,310	V	LIVA	1,950	A-1		24 240,87	77 292,34
SA HLM PLURIAL NOVILIA	2000	X Produits CDC	ACQ 19 PLACE STE THERESE 1 LGT	CAISSE DES DEPOTS & CONSIGNAT.	4 463,71	2 402,55	13,00	A	V	LIVA	3,050	V	LIVA	1,550	A-1		39,93	173,49
SA HLM PLURIAL NOVILIA	2000	X Produits CDC	ACQ FONCIERE R DU GUE	CAISSE DES DEPOTS & CONSIGNAT.	243 918,43	176 485,78	33,00	A	V	LIVA	3,380	V	LIVA	1,450	A-1		2 654,06	6 552,83
SA HLM PLURIAL NOVILIA	2001	X Produits CDC	ACQ-AML 6 R D'ALSACE-LORRAINE 1 lgt	CAISSE DES DEPOTS & CONSIGNAT.	72 979,17	43 684,66	17,00	A	V	LIVA	3,970	V	LIVA	1,450	A-1		670,48	2 555,41
SA HLM PLURIAL NOVILIA	2001	X Produits CDC	ACQ FONCIERE R DE LA BONNE FEMME	CAISSE DES DEPOTS & CONSIGNAT.	100 185,99	77 222,67	33,00	A	V	LIVA	3,560	V	LIVA	1,450	A-1		1 157,34	2 593,64
SA HLM PLURIAL NOVILIA	2002	X Produits CDC	CST 79-81 R DE LA BONNE FEMME 3 LGTS	CAISSE DES DEPOTS & CONSIGNAT.	54 950,86	34 082,14	18,00	A	V	LIVA	3,700	V	LIVA	1,450	A-1		521,69	1 896,66
SA HLM PLURIAL NOVILIA	2001	X Produits CDC	ACQ-AML 75 BD ROBESPIERRE 13 LGTS	CAISSE DES DEPOTS & CONSIGNAT.	73 157,08	43 791,19	17,00	A	V	LIVA	3,680	V	LIVA	1,450	A-1		672,12	2 561,64

VILLE DE REIMS - BUDGET PRINCIPAL - CA - 2017

Désignation du bénéficiaire	Année de mobilisation et profil d'amortissement de l'emprunt (1)		Objet de l'emprunt garanti	Organisme prêteur ou chef de file	Montant initial	Capital restant dû au 31/12/N	Durée résiduelle	Périodicité des remboursements (2)	Taux initial			Taux moyen constaté sur l'année (6)			Catégorie d'emprunt (7)	Indices ou devises pouvant modifier l'emprunt	Annuité garantie au cours de l'exercice	
	Année	Profil							Taux (3)	Index (4)	Taux actuariel (5)	Taux (3)	Index (4)	Niveau de taux			En intérêts (8)	En capital
SA HLM PLURIAL NOVILIA	2001	X Produits CDC	ACQ-AML 22 R DANTON 1 LGT	CAISSE DES DEPOTS & CONSIGNAT.	47 441,37	28 397,95	17,00	A	V	LIVA	3,700	V	LIVA	1,450	A-1		435,86	1 661,19
SA HLM PLURIAL NOVILIA	2001	X Produits CDC	ACQ 177 R DE COURCELLES 1 TERRAIN	CAISSE DES DEPOTS & CONSIGNAT.	12 453,41	9 498,68	33,00	A	V	LIVA	3,510	V	LIVA	1,450	A-1		142,36	319,02
SA HLM PLURIAL NOVILIA	2001	X Produits CDC	CST 177 R DE COURCELLES 2 LGTS	CAISSE DES DEPOTS & CONSIGNAT.	61 632,39	38 696,09	18,00	A	V	LIVA	3,700	V	LIVA	1,450	A-1		592,32	2 153,42
SA HLM PLURIAL NOVILIA	2001	X Produits CDC	ACQ 177 R DE COURCELLES 1 TERRAIN	CAISSE DES DEPOTS & CONSIGNAT.	26 489,39	20 661,19	33,00	A	V	LIVA	4,200	V	LIVA	1,950	A-1		415,75	659,41
SA HLM PLURIAL NOVILIA	2001	X Produits CDC	CST 177 R DE COURCELLES 4 LGTS	CAISSE DES DEPOTS & CONSIGNAT.	304 144,78	197 563,34	18,00	A	V	LIVA	4,040	V	LIVA	1,950	A-1		4 058,78	10 579,41
SA HLM PLURIAL NOVILIA	2001	X Produits CDC	ACQ FONCIERE R DE LA CONCORDE	CAISSE DES DEPOTS & CONSIGNAT.	44 656,59	34 057,83	33,00	A	V	LIVA	3,510	V	LIVA	1,450	A-1		510,42	1 143,89
SA HLM PLURIAL NOVILIA	2002	X Produits CDC	CST 13 R DE LA CONCORDE 2 LGTS	CAISSE DES DEPOTS & CONSIGNAT.	44 857,82	27 822,14	18,00	A	V	LIVA	3,350	V	LIVA	1,450	A-1		425,87	1 548,29
SA HLM PLURIAL NOVILIA	2001	X Produits CDC	CST R DES BOUCHERS 2 LGTS	CAISSE DES DEPOTS & CONSIGNAT.	62 809,30	38 956,19	18,00	A	V	LIVA	3,700	V	LIVA	1,450	A-1		596,30	2 167,89
SA HLM PLURIAL NOVILIA	2002	X Produits CDC	CST "LES JARDINS DE LA VESLE" 30 LGTS	CAISSE DES DEPOTS & CONSIGNAT.	2 271 642,00	1 339 960,50	14,00	A	V	LIVA	5,090	V	LIVA	2,350	A-1		33 695,36	93 884,52
SA HLM PLURIAL NOVILIA	2002	X Produits CDC	ACQ-AML 8 RUE LECOINTRE 1 LGT	CAISSE DES DEPOTS & CONSIGNAT.	50 220,00	33 317,09	18,00	A	V	LIVA	3,700	V	LIVA	1,450	A-1		505,05	1 513,71
SA HLM PLURIAL NOVILIA	2002	X Produits CDC	ACQ-AML 3 R JULES GUICHARD 1 LGT	CAISSE DES DEPOTS & CONSIGNAT.	42 480,00	28 102,48	18,00	A	V	LIVA	3,510	V	LIVA	1,450	A-1		426,00	1 276,79
SA HLM PLURIAL NOVILIA	2002	X Produits CDC	ACQ-AML 18 BD POMMERY 1 LGT	CAISSE DES DEPOTS & CONSIGNAT.	49 921,00	33 118,75	18,00	A	V	LIVA	3,510	V	LIVA	1,450	A-1		502,04	1 504,70
SA HLM PLURIAL NOVILIA	2002	X Produits CDC	CST R DE BETHENY ET DU CHALET	CAISSE DES DEPOTS & CONSIGNAT.	85 204,00	60 780,24	20,00	A	V	LIVA	2,750	V	LIVA	1,450	A-1		917,00	2 461,06

Désignation du bénéficiaire	Année de mobilisation et profil d'amortissement de l'emprunt (1)		Objet de l'emprunt garanti	Organisme prêteur ou chef de file	Montant initial	Capital restant dû au 31/12/N	Durée résiduelle	Périodicité des remboursements (2)	Taux initial			Taux moyen constaté sur l'année (6)			Catégorie d'emprunt (7)	Indices ou devises pouvant modifier l'emprunt	Annuité garantie au cours de l'exercice	
	Année	Profil							Taux (3)	Index (4)	Taux actuariel (5)	Taux (3)	Index (4)	Niveau de taux			En intérêts (8)	En capital
SA HLM PLURIAL NOVILIA	2002	X Produits CDC	CST RUES ST BRICE VERNOUILLET COURCELLES 21 LGTS	CAISSE DES DEPOTS & CONSIGNAT.	1 400 945,00	1 029 808,72	20,00	A	V	LIVA	3,780	V	LIVA	1,950	A-1		20 849,24	39 383,32
SA HLM PLURIAL NOVILIA	2002	X Produits CDC	CST RUES ST BRICE VERNOUILLET COURCELLES 15 LGTS	CAISSE DES DEPOTS & CONSIGNAT.	1 719 270,00	1 099 781,72	15,00	A	V	LIVA	4,690	V	LIVA	2,500	A-1		29 165,01	66 818,60
SA HLM PLURIAL NOVILIA	2002	X Produits CDC	CST "LES JARDINS DE LA VESLE" 40 LGTS	CAISSE DES DEPOTS & CONSIGNAT.	3 834 282,00	2 472 413,42	15,00	A	V	LIVA	4,720	V	LIVA	2,500	A-1		65 565,70	150 214,54
SA HLM PLURIAL NOVILIA	2002	X Produits CDC	ACQ-AML 13 R DU DAUPHINE 1 LGT	CAISSE DES DEPOTS & CONSIGNAT.	29 779,00	18 458,79	18,00	A	V	LIVA	2,760	V	LIVA	1,450	A-1		282,55	1 027,22
SA HLM PLURIAL NOVILIA	2002	X Produits CDC	ACQ-AML 30 R ST THIERRY 1 LGT	CAISSE DES DEPOTS & CONSIGNAT.	50 807,00	31 493,18	18,00	A	V	LIVA	2,760	V	LIVA	1,450	A-1		482,06	1 752,58
SA HLM PLURIAL NOVILIA	2003	X Produits CDC	ACQ FONCIERE IMPASSE ST QUENTIN	CAISSE DES DEPOTS & CONSIGNAT.	41 467,00	34 614,21	35,00	A	V	LIVA	2,790	V	LIVA	1,450	A-1		512,47	728,52
SA HLM PLURIAL NOVILIA	2003	X Produits CDC	CST IMPASSE SAINT-QUENTIN 2 LGTS	CAISSE DES DEPOTS & CONSIGNAT.	50 380,00	35 428,41	20,00	A	V	LIVA	3,440	V	LIVA	1,450	A-1		534,51	1 434,54
SA HLM PLURIAL NOVILIA	2003	X Produits CDC	RHB R BARTHOUS ET CHAUVET 80 LGTS	CAISSE DES DEPOTS & CONSIGNAT.	591 478,79	0,00	0,00	A	V	LIVA	3,100	V	LIVA	1,950	A-1		1 022,30	52 425,64
SA HLM PLURIAL NOVILIA	2003	X Produits CDC	AML 282 LGTS DIVERSES ADRESSES	CAISSE DES DEPOTS & CONSIGNAT.	1 146 099,99	0,00	0,00	A	V	LIVA	3,170	V	LIVA	1,950	A-1		1 980,90	101 584,40
SA HLM PLURIAL NOVILIA	2003	X Produits CDC	CST R DU MONT D ARENE 56 LGTS	CAISSE DES DEPOTS & CONSIGNAT.	6 294 136,00	3 985 177,48	15,00	A	V	LIVA	3,540	V	LIVA	2,350	A-1		99 400,22	244 619,08
SA HLM PLURIAL NOVILIA	2003	X Produits CDC	CST 115 R LESAGE 11 LGTS	CAISSE DES DEPOTS & CONSIGNAT.	1 194 955,00	753 738,96	15,00	A	V	LIVA	3,650	V	LIVA	2,350	A-1		18 800,12	46 266,18
SA HLM PLURIAL NOVILIA	2003	X Produits CDC	CST R MICHELER ET BRIOTTIN 4 LGTS	CAISSE DES DEPOTS & CONSIGNAT.	147 011,00	107 897,07	21,00	A	V	LIVA	2,640	V	LIVA	1,450	A-1		1 624,52	4 138,84
SA HLM PLURIAL NOVILIA	2003	X Produits CDC	ACQ FONCIERE R MICHELER ET BRIOTTIN	CAISSE DES DEPOTS & CONSIGNAT.	244 493,00	217 069,48	36,00	A	V	LIVA	3,160	V	LIVA	1,950	A-1		4 310,46	3 979,66

Désignation du bénéficiaire	Année de mobilisation et profil d'amortissement de l'emprunt (1)		Objet de l'emprunt garanti	Organisme prêteur ou chef de file	Montant initial	Capital restant dû au 31/12/N	Durée résiduelle	Périodicité des remboursements (2)	Taux initial			Taux moyen constaté sur l'année (6)			Catégorie d'emprunt (7)	Indices ou devises pouvant modifier l'emprunt	Annuité garantie au cours de l'exercice	
	Année	Profil							Taux (3)	Index (4)	Taux actuariel (5)	Taux (3)	Index (4)	Niveau de taux			En intérêts (8)	En capital
SA HLM PLURIAL NOVILIA	2003	X Produits CDC	CST R MICHELER ET BRIOTTIN 8 LGTS	CAISSE DES DEPOTS & CONSIGNAT.	482 136,00	370 209,21	21,00	A	V	LIVA	3,120	V	LIVA	1,950	A-1		7 479,91	13 375,70
SA HLM PLURIAL NOVILIA	2003	X Produits CDC	ACQ-AML 15 ALLEE F. BOIELDIEU 1 LGT	CAISSE DES DEPOTS & CONSIGNAT.	62 744,00	43 163,57	19,00	A	V	LIVA	3,680	V	LIVA	1,450	A-1		652,68	1 849,04
SA HLM PLURIAL NOVILIA	2004	X Produits CDC	AML QUARTIER BARTHOU 2ème TR. 80 LGTS	CAISSE DES DEPOTS & CONSIGNAT.	614 407,82	56 513,42	0,00	A	V	LIVA	3,140	V	LIVA	1,950	A-1		2 193,60	55 978,67
SA HLM PLURIAL NOVILIA	2005	X Produits CDC	RHB 80 A 86 - 89 A 93 R DE LOUVOIS 38 LGTS	CAISSE DES DEPOTS & CONSIGNAT.	213 187,00	38 374,98	1,00	A	V	LIVA	3,110	V	LIVA	1,450	A-1		828,71	18 777,12
SA HLM PLURIAL NOVILIA	2005	P Echéances Constantes/Amortissements Progressifs	CST BLD GENERAL LECLERC 14 LGTS	CAISSE D'EPARGNE CHAMP-ARDENNE	2 206 773,00	1 599 199,83	17,00	A	V	LIVA	3,470	V	LIVA	3,750	A-1		62 276,11	61 496,54
SA HLM PLURIAL NOVILIA	2005	X Produits CDC	ACQ FONCIERE ET CST 32 BD BARTHOU 5 LGTS	CAISSE DES DEPOTS & CONSIGNAT.	519 079,00	356 453,31	17,00	A	V	LIVA	3,490	V	LIVA	2,300	A-1		8 636,91	19 064,72
SA HLM PLURIAL NOVILIA	2005	X Produits CDC	ACQ 12 R DUQUENELLE 1 TERRAIN	CAISSE DES DEPOTS & CONSIGNAT.	114 988,00	104 046,46	37,00	A	V	LIVA	3,700	V	LIVA	1,900	A-1		2 012,17	1 857,10
SA HLM PLURIAL NOVILIA	2005	X Produits CDC	CST 12 R DUQUENELLE 8 LGTS	CAISSE DES DEPOTS & CONSIGNAT.	619 633,00	489 134,47	22,00	A	V	LIVA	3,580	V	LIVA	1,900	A-1		9 613,43	16 835,69
SA HLM PLURIAL NOVILIA	2006	X Produits CDC	ACQ-AML 43 R VILLERS FRANQUEUX 1 LGT	CAISSE DES DEPOTS & CONSIGNAT.	33 138,00	25 572,93	22,00	A	V	LIVA	3,120	V	LIVA	1,250	A-1		331,59	954,64
SA HLM PLURIAL NOVILIA	1993	X Produits CDC	ACQ R FRESNAY 86 LGTS	CAISSE DES DEPOTS & CONSIGNAT.	3 153 586,96	1 528 716,15	8,00	A	F	FIXE	1,800	F	FIXE	2,050	A-1		34 797,33	168 714,32
SA HLM PLURIAL NOVILIA	2006	X Produits CDC	ACQ FONCIERE ZAC DAUPHINOT	CAISSE DES DEPOTS & CONSIGNAT.	255 583,82	234 374,53	39,00	A	V	LIVA	4,040	V	LIVA	1,750	A-1		4 171,98	4 024,59
SA HLM PLURIAL NOVILIA	2006	X Produits CDC	CST ZAC DAUPHINOT 9 LGTS	CAISSE DES DEPOTS & CONSIGNAT.	934 810,00	774 350,99	24,00	A	V	LIVA	3,960	V	LIVA	1,750	A-1		13 980,38	24 527,72
SA HLM PLURIAL NOVILIA	2006	X Produits CDC	ACQ FONCIERE BD DAUPHINOT	CAISSE DES DEPOTS & CONSIGNAT.	94 792,00	85 445,88	39,00	A	V	LIVA	3,740	V	LIVA	1,250	A-1		1 088,56	1 638,99

Désignation du bénéficiaire	Année de mobilisation et profil d'amortissement de l'emprunt (1)		Objet de l'emprunt garanti	Organisme prêteur ou chef de file	Montant initial	Capital restant dû au 31/12/N	Durée résiduelle	Périodicité des remboursements (2)	Taux initial			Taux moyen constaté sur l'année (6)			Catégorie d'emprunt (7)	Indices ou devises pouvant modifier l'emprunt	Annuité garantie au cours de l'exercice	
	Année	Profil							Taux (3)	Index (4)	Taux actuariel (5)	Taux (3)	Index (4)	Niveau de taux			En intérêts (8)	En capital
SA HLM PLURIAL NOVILIA	2005	P Echéances Constantes/Amortissements Progressifs	CST ZAC DAUPHINOT 26 LGTS	CAISSE D'EPARGNE CHAMP-ARDENNE	3 541 004,00	2 644 624,12	18,00	A	V	LIVA	3,270	V	LIVA	3,550	A-1		97 307,41	96 429,67
SA HLM PLURIAL NOVILIA	2006	X Produits CDC	RHB R J. BRUNEAU ET J. HANSEN 15 LGTS	CAISSE DES DEPOTS & CONSIGNAT.	108 746,00	28 737,46	2,00	A	V	LIVA	3,130	V	LIVA	1,400	A-1		532,75	9 315,86
SA HLM PLURIAL NOVILIA	2006	X Produits CDC	RHB R DR LEMOINE ET GOSSET 48 LGTS	CAISSE DES DEPOTS & CONSIGNAT.	414 210,00	109 460,08	2,00	A	V	LIVA	3,130	V	LIVA	1,400	A-1		2 029,21	35 483,84
SA HLM PLURIAL NOVILIA	2007	X Produits CDC	ACQ-AML 9 PL. N. BERGIER 1 LGT	DEXIA CREDIT LOCAL	180 000,00	135 458,16	18,00	A	V	LIVA	3,750	V	LIVA	3,750	A-1		5 260,99	4 834,78
SA HLM PLURIAL NOVILIA	2006	X Produits CDC	ACQ FONCIERE ZAC DU MONT D'ARENE	CAISSE DES DEPOTS & CONSIGNAT.	351 721,00	319 877,86	39,00	A	V	LIVA	4,200	V	LIVA	1,750	A-1		5 693,99	5 492,81
SA HLM PLURIAL NOVILIA	2006	X Produits CDC	CST ZAC DU MONT D'ARENE 10 LGTS	CAISSE DES DEPOTS & CONSIGNAT.	985 022,00	797 642,82	24,00	A	V	LIVA	4,040	V	LIVA	1,750	A-1		14 400,90	25 265,49
SA HLM PLURIAL NOVILIA	2006	X Echéances Progressives	CST ZAC DU MONT D'ARENE 14 LGTS	CREDIT AGRICOLE	1 587 000,00	1 150 063,94	17,00	A	V	LIVA	3,750	V	LIVA	3,750	A-1		44 785,84	44 225,22
SA HLM PLURIAL NOVILIA	2007	X Produits CDC	CST ZAC DU VIEUX PORT 21 LGTS	DEXIA CREDIT LOCAL	2 020 000,00	1 520 141,19	18,00	A	V	LIVA	3,750	V	LIVA	3,750	A-1		59 039,93	54 257,07
SA HLM PLURIAL NOVILIA	2006	X Produits CDC	CST ZAC DAUPHINOT 10 LGTS	CAISSE DES DEPOTS & CONSIGNAT.	1 215 484,00	1 002 374,27	24,00	A	V	LIVA	4,250	V	LIVA	1,400	A-1		14 499,41	33 297,84
SA HLM PLURIAL NOVILIA	2007	X Produits CDC	ACQ FONCIERE ZAC MONT D'ARENE	CAISSE DES DEPOTS & CONSIGNAT.	66 728,00	59 233,93	39,00	A	F	FIXE	3,920	F	FIXE	1,250	A-1		754,63	1 136,20
SA HLM PLURIAL NOVILIA	2006	X Produits CDC	CST ZAC MONT D'ARENE 2 LGTS	CAISSE DES DEPOTS & CONSIGNAT.	103 896,00	82 704,40	24,00	A	V	LIVA	3,630	V	LIVA	1,250	A-1		1 068,85	2 803,57
SA HLM PLURIAL NOVILIA	2006	X Produits CDC	CST ZAC MONT D'ARENE 9 LGTS	CAISSE DES DEPOTS & CONSIGNAT.	770 289,00	629 149,70	24,00	A	V	LIVA	3,880	V	LIVA	1,400	A-1		9 100,69	20 899,71
SA HLM PLURIAL NOVILIA	2007	X Produits CDC	ACQ-AML 55 R DE LOUVOIS 1 LGT	CAISSE DES DEPOTS & CONSIGNAT.	17 840,00	14 205,97	28,00	A	V	LIVA	3,330	V	LIVA	0,750	A-1		109,82	437,07
SA HLM PLURIAL NOVILIA	2007	X Echéances Progressives	CST ZC DAUPHINOT 9 LGTS	CREDIT AGRICOLE	602 472,00	448 451,18	18,00	T	V	LIVA	4,180	V	LIVA	4,120	A-1		18 895,03	16 183,22
SA HLM PLURIAL NOVILIA	2007	X Produits CDC	ACQ FONCIERE R DE LA MAISON BLANCHE	CAISSE DES DEPOTS & CONSIGNAT.	326 207,00	290 097,06	40,00	A	V	LIVA	3,570	V	LIVA	1,400	A-1		4 134,34	5 213,18



VILLE DE REIMS - BUDGET PRINCIPAL - CA - 2017

Désignation du bénéficiaire	Année de mobilisation et profil d'amortissement de l'emprunt (1)		Objet de l'emprunt garanti	Organisme prêteur ou chef de file	Montant initial	Capital restant dû au 31/12/N	Durée résiduelle	Périodicité des remboursements (2)	Taux initial			Taux moyen constaté sur l'année (6)			Catégorie d'emprunt (7)	Indices ou devises pouvant modifier l'emprunt	Annuité garantie au cours de l'exercice	
	Année	Profil							Taux (3)	Index (4)	Taux actuariel (5)	Taux (3)	Index (4)	Niveau de taux			En intérêts (8)	En capital
SA HLM PLURIAL NOVILIA	2007	X Produits CDC	CST 50 R MAISON BLANCHE 8 LGTS	CAISSE DES DEPOTS & CONSIGNAT.	548 077,00	445 389,01	25,00	A	V	LIVA	3,610	V	LIVA	1,400	A-1		6 433,15	14 121,98
SA HLM PLURIAL NOVILIA	2007	X Echéances Progressives	CST ZAC DAUPHINOT 12 LGTS	CREDIT AGRICOLE	1 204 231,00	959 767,32	20,00	T	V	LIVA	3,650	V	LIVA	4,120	A-1		40 313,73	29 801,28
SA HLM PLURIAL NOVILIA	2007	X Echéances Progressives	CST R DE COURLANCY 20 LGTS	DEXIA CREDIT LOCAL	1 237 000,00	949 709,42	18,00	A	F	FIXE	4,200	F	FIXE	4,300	A-1		42 211,47	31 952,75
SA HLM PLURIAL NOVILIA	2007	X Produits CDC	CST R DE COURLANCY 20 LGTS	CAISSE DES DEPOTS & CONSIGNAT.	1 558 190,00	1 211 713,22	20,00	A	V	LIVA	4,820	V	LIVA	2,130	A-1		27 008,76	56 303,76
SA HLM PLURIAL NOVILIA	2007	X Produits CDC	ACQ-AML 69 BIS R DE COURCELLES 1 LGT	CAISSE DES DEPOTS & CONSIGNAT.	16 723,00	13 316,49	28,00	A	V	LIVA	3,320	V	LIVA	0,750	A-1		102,95	409,70
SA HLM PLURIAL NOVILIA	2007	X Produits CDC	ACQ FONCIERE ILOT 5 ZAC DAUPHINOT	CAISSE DES DEPOTS & CONSIGNAT.	551 731,00	488 725,52	40,00	A	V	LIVA	2,170	V	LIVA	1,400	A-1		6 965,11	8 782,62
SA HLM PLURIAL NOVILIA	2007	X Produits CDC	CST ILOT 5 ZAC DAUPHINOT 19 LGTS	CAISSE DES DEPOTS & CONSIGNAT.	1 978 161,00	1 681 234,63	30,00	A	V	LIVA	2,140	V	LIVA	1,400	A-1		24 140,45	43 083,08
SA HLM PLURIAL NOVILIA	2007	X Produits CDC	ACQ FONCIERE ILOT 5 ZAC DAUPHINOT	CAISSE DES DEPOTS & CONSIGNAT.	59 086,00	51 228,47	40,00	A	V	LIVA	1,590	V	LIVA	0,750	A-1		392,19	1 063,86
SA HLM PLURIAL NOVILIA	2007	X Produits CDC	ACQ FONCIERE ILOT 5 B DAUPHINOT	CAISSE DES DEPOTS & CONSIGNAT.	137 486,00	123 063,54	40,00	A	V	LIVA	2,480	V	LIVA	1,750	A-1		2 189,34	2 041,79
SA HLM PLURIAL NOVILIA	2007	X Produits CDC	CST ILOT 5 B DAUPHINOT 6 LGTS	CAISSE DES DEPOTS & CONSIGNAT.	785 335,00	672 488,28	30,00	A	V	LIVA	2,430	V	LIVA	1,750	A-1		12 052,73	16 238,89
SA HLM PLURIAL NOVILIA	2007	X Produits CDC	ACQ FONCIERE ILOT 5 ZAC DAUPHINOT	CAISSE DES DEPOTS & CONSIGNAT.	167 543,00	145 262,33	40,00	A	V	LIVA	1,590	V	LIVA	0,750	A-1		1 112,09	3 016,67
SA HLM PLURIAL NOVILIA	2007	X Produits CDC	ACQ FONCIERE ILOT 8 ZAC DAUPHINOT	CAISSE DES DEPOTS & CONSIGNAT.	352 629,00	312 360,16	40,00	A	V	LIVA	2,170	V	LIVA	1,400	A-1		4 451,63	5 613,25
SA HLM PLURIAL NOVILIA	2007	X Produits CDC	CST ILOT 8 ZAC DAUPHINOT 12 LGTS	CAISSE DES DEPOTS & CONSIGNAT.	1 345 042,00	1 136 952,04	30,00	A	V	LIVA	2,140	V	LIVA	1,400	A-1		16 325,22	29 135,37
SA HLM PLURIAL NOVILIA	2007	X Produits CDC	CST 2 A 16 R GOUNOD 11 LGTS	CAISSE DES DEPOTS & CONSIGNAT.	1 247 330,00	1 055 402,18	29,00	A	V	LIVA	3,560	V	LIVA	1,400	A-1		15 169,81	28 155,85

Désignation du bénéficiaire	Année de mobilisation et profil d'amortissement de l'emprunt (1)		Objet de l'emprunt garanti	Organisme prêteur ou chef de file	Montant initial	Capital restant dû au 31/12/N	Durée résiduelle	Périodicité des remboursements (2)	Taux initial			Taux moyen constaté sur l'année (6)			Catégorie d'emprunt (7)	Indices ou devises pouvant modifier l'emprunt	Annuité garantie au cours de l'exercice	
	Année	Profil							Taux (3)	Index (4)	Taux actuariel (5)	Taux (3)	Index (4)	Niveau de taux			En intérêts (8)	En capital
SA HLM PLURIAL NOVILIA	2007	X Produits CDC	ACQ FONCIERE R DE COURLANCY	CAISSE DES DEPOTS & CONSIGNAT.	50 255,00	43 758,02	40,00	A	V	LIVA	2,300	V	LIVA	0,750	A-1		335,00	908,72
SA HLM PLURIAL NOVILIA	2007	X Produits CDC	CST R DE COURLANCY 3 LGTS	CAISSE DES DEPOTS & CONSIGNAT.	138 897,00	114 505,87	30,00	A	V	LIVA	2,270	V	LIVA	0,750	A-1		883,32	3 270,21
SA HLM PLURIAL NOVILIA	2007	X Produits CDC	ACQ FONCIERE R DU PETIT HUTIN	CAISSE DES DEPOTS & CONSIGNAT.	170 792,00	147 615,43	39,00	A	V	LIVA	3,320	V	LIVA	0,750	A-1		1 130,77	3 154,53
SA HLM PLURIAL NOVILIA	2007	X Produits CDC	CST R DU PETIT HUTIN 2 LGTS	CAISSE DES DEPOTS & CONSIGNAT.	154 564,00	125 492,89	29,00	A	V	LIVA	3,290	V	LIVA	0,750	A-1		969,08	3 717,85
SA HLM PLURIAL NOVILIA	2007	X Produits CDC	CST IMPASSE SAINT-QUENTIN 4 LGTS	CAISSE DES DEPOTS & CONSIGNAT.	329 409,00	267 452,23	29,00	A	V	LIVA	3,290	V	LIVA	0,750	A-1		2 065,32	7 923,53
SA HLM PLURIAL NOVILIA	2007	X Produits CDC	ACQ FONCIERE R DE COULANCY	CAISSE DES DEPOTS & CONSIGNAT.	595 737,00	529 833,00	40,00	A	V	LIVA	2,900	V	LIVA	1,400	A-1		7 550,96	9 521,33
SA HLM PLURIAL NOVILIA	2007	X Produits CDC	CST R DE COURLANCY 33 LGTS	CAISSE DES DEPOTS & CONSIGNAT.	2 640 625,00	2 265 172,03	30,00	A	V	LIVA	2,860	V	LIVA	1,400	A-1		32 525,07	58 046,97
SA HLM PLURIAL NOVILIA	2008	X Produits CDC	ACQ FONCIERE ZAC DAUPHINOT ILOT 8	CAISSE DES DEPOTS & CONSIGNAT.	368 686,00	339 667,81	41,00	A	V	LIVA	2,410	V	LIVA	2,140	A-1		7 375,13	4 964,60
SA HLM PLURIAL NOVILIA	2008	X Produits CDC	CST ZAC DAUPHINOT ILOT 8 - 9 LGTS	CAISSE DES DEPOTS & CONSIGNAT.	622 419,00	507 957,39	21,00	A	V	LIVA	2,310	V	LIVA	2,140	A-1		11 254,13	17 936,63
SA HLM PLURIAL NOVILIA	2008	X Produits CDC	PORTAGE FONCIER D'UN TERRAIN 49 BD H. VASNIER	CAISSE DES DEPOTS & CONSIGNAT.	2 928 000,00	1 061 236,40	4,00	A	V	LIVA	4,380	V	LIVA	0,800	A-1		10 147,66	207 220,61
SA HLM PLURIAL NOVILIA	2008	X Produits CDC	PORTAGE FONCIER D'UN TERRAIN BARBATRE-PONSARDIN	CAISSE DES DEPOTS & CONSIGNAT.	2 339 000,00	847 756,81	4,00	A	V	LIVA	3,920	V	LIVA	0,800	A-1		8 106,34	165 535,87
SA HLM PLURIAL NOVILIA	2008	X Produits CDC	PORTAGE FONCIER D'UN TERRAIN R DE NICE ET R COURTES MARTIN	CAISSE DES DEPOTS & CONSIGNAT.	1 496 000,00	542 216,41	4,00	A	V	LIVA	4,370	V	LIVA	0,800	A-1		5 184,73	105 875,01
SA HLM PLURIAL NOVILIA	2008	X Produits CDC	ACQ FONCIERE R CHARLIER ET DE SEBASTOPOL	CAISSE DES DEPOTS & CONSIGNAT.	178 483,00	161 789,72	41,00	A	V	LIVA	1,870	V	LIVA	1,550	A-1		2 549,90	2 719,96

Désignation du bénéficiaire	Année de mobilisation et profil d'amortissement de l'emprunt (1)		Objet de l'emprunt garanti	Organisme prêteur ou chef de file	Montant initial	Capital restant dû au 31/12/N	Durée résiduelle	Périodicité des remboursements (2)	Taux initial			Taux moyen constaté sur l'année (6)			Catégorie d'emprunt (7)	Indices ou devises pouvant modifier l'emprunt	Annuité garantie au cours de l'exercice	
	Année	Profil							Taux (3)	Index (4)	Taux actuariel (5)	Taux (3)	Index (4)	Niveau de taux			En intérêts (8)	En capital
SA HLM PLURIAL NOVILIA	2008	X Produits CDC	CST R CHARLIER ET DE SEBASTOPOL 12 LGTS	CAISSE DES DEPOTS & CONSIGNAT.	1 574 004,00	1 367 542,56	31,00	A	F	FIXE	1,840	F	FIXE	1,550	A-1		21 705,69	32 824,75
SA HLM PLURIAL NOVILIA	2008	X Produits CDC	ACQ FONCIERE 61-63 BLD P. DOUMER	CAISSE DES DEPOTS & CONSIGNAT.	26 769,00	23 104,69	40,00	A	V	LIVA	2,210	V	LIVA	0,550	A-1		129,83	501,16
SA HLM PLURIAL NOVILIA	2008	X Produits CDC	CST 61-63 BLD P. DOUMER 1 LGT	CAISSE DES DEPOTS & CONSIGNAT.	91 772,00	74 973,01	30,00	A	V	LIVA	2,170	V	LIVA	0,550	A-1		424,52	2 212,63
SA HLM PLURIAL NOVILIA	2009	X Produits CDC	ACQ FONCIERE 61-63 BLD PAUL DOUMER	CAISSE DES DEPOTS & CONSIGNAT.	300 617,00	268 064,50	40,00	A	V	LIVA	3,790	V	LIVA	1,550	A-1		4 227,17	4 655,95
SA HLM PLURIAL NOVILIA	2008	X Produits CDC	CST 61-63 BLD P. DOUMER 8 LGTS	CAISSE DES DEPOTS & CONSIGNAT.	1 093 154,00	927 139,47	30,00	A	V	LIVA	3,130	V	LIVA	1,550	A-1		14 729,69	23 163,42
SA HLM PLURIAL NOVILIA	2008	X Produits CDC	ACQ FONCIERE R CHARLIER ET DE SEBASTOPOL	CAISSE DES DEPOTS & CONSIGNAT.	213 434,00	148 614,84	39,00	A	V	LIVA	2,680	V	LIVA	1,550	A-1		2 404,00	6 481,91
SA HLM PLURIAL NOVILIA	2008	X Produits CDC	CST R CHARLIER ET DE SEBASTOPOL 15 LGTS	CAISSE DES DEPOTS & CONSIGNAT.	1 695 901,38	1 459 427,52	31,00	A	V	LIVA	2,250	V	LIVA	1,550	A-1		23 164,10	35 030,23
SA HLM PLURIAL NOVILIA	2009	X Produits CDC	ACQ FONCIERE R CHARLIER ET DE SEBASTOPOL	CAISSE DES DEPOTS & CONSIGNAT.	75 423,00	66 046,78	41,00	A	V	LIVA	1,000	V	LIVA	0,550	A-1		370,93	1 394,53
SA HLM PLURIAL NOVILIA	2009	X Produits CDC	CST R CHARLIER ET DE SEBASTOPOL 6 LGTS	CAISSE DES DEPOTS & CONSIGNAT.	533 516,00	445 418,28	31,00	A	V	LIVA	0,990	V	LIVA	0,550	A-1		2 519,64	12 698,64
SA HLM PLURIAL NOVILIA	2008	X Produits CDC	ACQ FONCIERE 26 AV. A. DE SERBIE	CAISSE DES DEPOTS & CONSIGNAT.	16 680,00	14 356,86	40,00	A	V	LIVA	1,480	V	LIVA	0,550	A-1		80,68	311,41
SA HLM PLURIAL NOVILIA	2008	X Produits CDC	CST 26 AV. A. DE SERBIE 2 LGTS	CAISSE DES DEPOTS & CONSIGNAT.	166 994,00	136 018,52	30,00	A	V	LIVA	1,470	V	LIVA	0,550	A-1		770,18	4 014,22
SA HLM PLURIAL NOVILIA	2008	X Produits CDC	ACQ FONCIERE R CHARLIER SEBASTOPOL	CAISSE DES DEPOTS & CONSIGNAT.	143 776,00	130 648,02	41,00	A	V	LIVA	2,620	V	LIVA	1,880	A-1		2 494,38	2 032,03
SA HLM PLURIAL NOVILIA	2008	X Produits CDC	CST R CHARLIER SEBASTOPOL 11 LGTS	CAISSE DES DEPOTS & CONSIGNAT.	681 965,00	549 209,97	21,00	A	V	LIVA	2,470	V	LIVA	1,880	A-1		10 701,35	20 010,83

Désignation du bénéficiaire	Année de mobilisation et profil d'amortissement de l'emprunt (1)		Objet de l'emprunt garanti	Organisme prêteur ou chef de file	Montant initial	Capital restant dû au 31/12/N	Durée résiduelle	Périodicité des remboursements (2)	Taux initial			Taux moyen constaté sur l'année (6)			Catégorie d'emprunt (7)	Indices ou devises pouvant modifier l'emprunt	Annuité garantie au cours de l'exercice	
	Année	Profil							Taux (3)	Index (4)	Taux actuariel (5)	Taux (3)	Index (4)	Niveau de taux			En intérêts (8)	En capital
SA HLM PLURIAL NOVILIA	2008	X Produits CDC	CST R CHARLIER SEBASTOPOL 11 LGTS	CAISSE DES DEPOTS & CONSIGNAT.	610 000,00	485 713,97	21,00	A	V	LIVA	2,220	V	LIVA	1,550	A-1		7 813,93	18 410,82
SA HLM PLURIAL NOVILIA	2008	X Produits CDC	ACQ FONCIERE R M. THIL	CAISSE DES DEPOTS & CONSIGNAT.	69 638,00	61 241,51	41,00	A	V	LIVA	1,020	V	LIVA	0,550	A-1		343,94	1 293,07
SA HLM PLURIAL NOVILIA	2008	X Produits CDC	CST R M. THIL 6 LGTS	CAISSE DES DEPOTS & CONSIGNAT.	480 061,00	402 502,76	31,00	A	V	LIVA	0,950	V	LIVA	0,550	A-1		2 276,88	11 475,13
SA HLM PLURIAL NOVILIA	2008	X Produits CDC	ACQ FONCIERE R MARCEL THIL	CAISSE DES DEPOTS & CONSIGNAT.	94 084,00	84 621,52	41,00	A	V	LIVA	1,590	V	LIVA	1,200	A-1		1 033,97	1 542,84
SA HLM PLURIAL NOVILIA	2008	X Produits CDC	CST-DEMOLITION R MARCEL THIL 8 LGTS	CAISSE DES DEPOTS & CONSIGNAT.	699 714,00	600 022,82	31,00	A	V	LIVA	1,640	V	LIVA	1,200	A-1		7 383,97	15 307,64
SA HLM PLURIAL NOVILIA	2008	X Produits CDC	CST 13 R M. THIL 13 LGTS	DEXIA CREDIT LOCAL	897 000,00	731 428,59	19,00	A	V	LIVA	4,130	V	LIVA	4,130	A-1		31 071,79	20 914,96
SA HLM PLURIAL NOVILIA	2008	X Echéances Progressives	CST 13R M. THIL 13 LGTS	CREDIT AGRICOLE	685 637,00	534 388,96	19,00	A	V	LIVA	3,670	V	LIVA	3,750	A-1		20 705,23	17 750,52
SA HLM PLURIAL NOVILIA	2008	X Produits CDC	ACQ-AML 16 R DU DOCTEUR CHAPPAZ 1 LGT	CAISSE DES DEPOTS & CONSIGNAT.	271 701,00	216 954,79	29,00	A	V	LIVA	1,500	V	LIVA	0,550	A-1		1 229,74	6 634,94
SA HLM PLURIAL NOVILIA	2008	X Produits CDC	ACQ-AML 32 BD JAMIN 1 LGT	CAISSE DES DEPOTS & CONSIGNAT.	46 357,00	37 016,35	29,00	A	V	LIVA	1,500	V	LIVA	0,550	A-1		209,82	1 132,03
SA HLM PLURIAL NOVILIA	2008	X Echéances Progressives	CST RUES CHARLIER ET SEBASTOPOL 30 LGTS	CREDIT AGRICOLE	2 339 991,00	1 946 732,66	20,00	A	V	LIVA	3,540	V	LIVA	3,500	A-1		71 251,29	61 131,35
SA HLM PLURIAL NOVILIA	2008	X Echéances Progressives	CST RUES CHARLIER ET SEBASTOPOL 30 LGTS	CREDIT AGRICOLE	1 789 405,00	1 669 065,60	30,00	T	V	LIVA	4,720	V	LIVA	4,580	A-1		78 192,35	23 599,20
SA HLM PLURIAL NOVILIA	2008	X Produits CDC	ACQ-AML 6 AV G. CLEMENCEAU 1 LGT	CAISSE DES DEPOTS & CONSIGNAT.	57 927,00	46 255,06	29,00	A	V	LIVA	3,300	V	LIVA	0,550	A-1		262,18	1 414,58
SA HLM PLURIAL NOVILIA	2008	X Produits CDC	ACQ-AML R L. DAILLENCOURT 1 LGT	CAISSE DES DEPOTS & CONSIGNAT.	182 006,00	145 829,28	29,00	A	V	LIVA	3,100	V	LIVA	0,550	A-1		826,59	4 459,77
SA HLM PLURIAL NOVILIA	2008	X Produits CDC	ACQ FONCIERE 7-9-11 R PRIEUR DE LA MARNE	CAISSE DES DEPOTS & CONSIGNAT.	64 886,00	46 647,40	39,00	A	V	LIVA	3,300	V	LIVA	0,550	A-1		266,59	1 823,86
SA HLM PLURIAL NOVILIA	2008	X Produits CDC	CST 7-9-11 R PRIEUR DE LA MARNE 18 LGTS	CAISSE DES DEPOTS & CONSIGNAT.	512 137,00	428 672,15	31,00	A	V	LIVA	0,970	V	LIVA	0,550	A-1		2 424,91	12 221,22

Désignation du bénéficiaire	Année de mobilisation et profil d'amortissement de l'emprunt (1)		Objet de l'emprunt garanti	Organisme prêteur ou chef de file	Montant initial	Capital restant dû au 31/12/N	Durée résiduelle	Périodicité des remboursements (2)	Taux initial			Taux moyen constaté sur l'année (6)			Catégorie d'emprunt (7)	Indices ou devises pouvant modifier l'emprunt	Annuité garantie au cours de l'exercice	
	Année	Profil							Taux (3)	Index (4)	Taux actuariel (5)	Taux (3)	Index (4)	Niveau de taux			En intérêts (8)	En capital
SA HLM PLURIAL NOVILIA	2008	X Produits CDC	ACQ-AML 10B R G. PHILIPPE 1 LGT	CAISSE DES DEPOTS & CONSIGNAT.	44 670,00	35 791,12	29,00	A	V	LIVA	3,160	V	LIVA	0,550	A-1		202,87	1 094,57
SA HLM PLURIAL NOVILIA	2008	X Produits CDC	ACQ-AML 83 R A. HENROT 1 LGT	CAISSE DES DEPOTS & CONSIGNAT.	167 520,00	135 312,53	30,00	A	V	LIVA	0,560	V	LIVA	0,050	A-1		69,82	4 330,11
SA HLM PLURIAL NOVILIA	2008	X Produits CDC	ACQ FONCIERE R. CHARLIER ET DE SEBASTOPOL	CAISSE DES DEPOTS & CONSIGNAT.	43 273,00	38 206,70	42,00	A	V	LIVA	3,640	V	LIVA	0,050	A-1		19,54	878,80
SA HLM PLURIAL NOVILIA	2008	X Produits CDC	CST R. CHARLIER ET DE SEBASTOPOL 4 LGTS	CAISSE DES DEPOTS & CONSIGNAT.	354 753,00	300 608,11	32,00	A	V	LIVA	3,500	V	LIVA	0,050	A-1		154,82	9 032,15
SA HLM PLURIAL NOVILIA	2008	X Produits CDC	ACQ FONCIERE R CHARLIER ET DE SEBASTOPOL	CAISSE DES DEPOTS & CONSIGNAT.	141 243,00	128 816,63	42,00	A	V	LIVA	4,530	V	LIVA	1,050	A-1		1 377,36	2 360,82
SA HLM PLURIAL NOVILIA	2008	X Produits CDC	CST R CHARLIER ET DE SEBASTOPOL 11 LGTS	CAISSE DES DEPOTS & CONSIGNAT.	1 227 280,00	1 076 157,71	32,00	A	V	LIVA	4,590	V	LIVA	1,050	A-1		11 584,95	27 170,56
SA HLM PLURIAL NOVILIA	2009	X Produits CDC	RHB 1 A 7 R NARCISSE BRUNETTE 40 LGTS	CAISSE DES DEPOTS & CONSIGNAT.	284 910,00	123 953,35	5,00	A	V	LIVA	1,410	V	LIVA	1,000	A-1		1 439,02	19 948,93
SA HLM PLURIAL NOVILIA	2008	X Produits CDC	ACQ-AML 69 R FAVART D'HERBIGNY 1 LGT	CAISSE DES DEPOTS & CONSIGNAT.	68 699,00	55 490,90	30,00	A	V	LIVA	0,560	V	LIVA	0,050	A-1		28,63	1 775,75
SA HLM PLURIAL NOVILIA	2009	X Produits CDC	ACQ FONCIERE ILOT GOUNOD	CAISSE DES DEPOTS & CONSIGNAT.	33 471,00	30 494,75	42,00	A	V	LIVA	2,370	V	LIVA	1,350	A-1		418,71	520,76
SA HLM PLURIAL NOVILIA	2009	X Produits CDC	CST ILOT GOUNOD 4 LGTS	CAISSE DES DEPOTS & CONSIGNAT.	581 041,00	509 014,11	32,00	A	V	LIVA	2,330	V	LIVA	1,350	A-1		7 036,13	12 180,85
SA HLM PLURIAL NOVILIA	2009	X Produits CDC	CST ILOT GOUNOD 1 LGT	CAISSE DES DEPOTS & CONSIGNAT.	127 204,00	107 319,03	32,00	A	V	LIVA	1,180	V	LIVA	0,050	A-1		55,27	3 224,54
SA HLM PLURIAL NOVILIA	2009	X Produits CDC	ACQ FONCIERE ILOT GOUNOD	CAISSE DES DEPOTS & CONSIGNAT.	63 670,00	57 502,79	42,00	A	V	LIVA	2,050	V	LIVA	1,000	A-1		585,69	1 066,21
SA HLM PLURIAL NOVILIA	2009	X Produits CDC	CST ILOT GOUNOD 12 LGTS	CAISSE DES DEPOTS & CONSIGNAT.	1 079 586,00	940 157,08	32,00	A	V	LIVA	4,510	V	LIVA	1,000	A-1		9 641,05	23 948,35

Désignation du bénéficiaire	Année de mobilisation et profil d'amortissement de l'emprunt (1)		Objet de l'emprunt garanti	Organisme prêteur ou chef de file	Montant initial	Capital restant dû au 31/12/N	Durée résiduelle	Périodicité des remboursements (2)	Taux initial			Taux moyen constaté sur l'année (6)			Catégorie d'emprunt (7)	Indices ou devises pouvant modifier l'emprunt	Annuité garantie au cours de l'exercice	
	Année	Profil							Taux (3)	Index (4)	Taux actuariel (5)	Taux (3)	Index (4)	Niveau de taux			En intérêts (8)	En capital
SA HLM PLURIAL NOVILIA	2009	X Produits CDC	ACQ FONCIERE ZAC VIEUX PORT	CAISSE DES DEPOTS & CONSIGNAT.	379 512,00	344 712,84	42,00	A	V	LIVA	4,470	V	LIVA	1,000	A-1		3 511,04	6 391,65
SA HLM PLURIAL NOVILIA	2009	X Produits CDC	CST ZAC DU VIEUX PORT	CAISSE DES DEPOTS & CONSIGNAT.	1 330 297,00	1 163 022,65	32,00	A	V	LIVA	2,020	V	LIVA	1,000	A-1		11 926,48	29 625,34
SA HLM PLURIAL NOVILIA	2009	X Produits CDC	ACQ FONCIERE IMPASSE SAINT QUENTIN	CAISSE DES DEPOTS & CONSIGNAT.	116 117,00	100 189,23	41,00	A	V	LIVA	0,530	V	LIVA	0,050	A-1		51,27	2 359,92
SA HLM PLURIAL NOVILIA	2009	X Produits CDC	CST IMPASSE SAINT QUENTIN 5 LGTS	CAISSE DES DEPOTS & CONSIGNAT.	473 935,00	389 638,79	31,00	A	V	LIVA	0,520	V	LIVA	0,050	A-1		200,86	12 076,07
SA HLM PLURIAL NOVILIA	2009	X Produits CDC	RHB R D'OSEILLE ET E. WIET 137 LGTS	CAISSE DES DEPOTS & CONSIGNAT.	80 000,00	34 492,62	5,00	A	V	LIVA	1,450	V	LIVA	1,000	A-1		400,44	5 551,21
SA HLM PLURIAL NOVILIA	2009	P Echéances Constantes/Amortissements Progressifs	ACQ FONCIERE ZAC DAUPHINOT	CREDIT FONCIER DE FRANCE	208 500,00	192 075,45	41,00	T	V	LIVA	3,000	V	LIVA	3,100	A-1		5 997,54	2 220,74
SA HLM PLURIAL NOVILIA	2009	P Echéances Constantes/Amortissements Progressifs	CST ZAC DAUPHINOT 13 LGTS	CREDIT FONCIER DE FRANCE	1 181 500,00	956 764,28	21,00	T	V	LIVA	2,170	V	LIVA	2,250	A-1		21 956,15	30 386,26
SA HLM PLURIAL NOVILIA	2009	X Produits CDC	ACQ FONCIERE ZAC DAUPHINOT	CAISSE DES DEPOTS & CONSIGNAT.	191 762,40	172 805,65	41,00	A	V	LIVA	1,930	V	LIVA	1,000	A-1		1 761,04	3 297,95
SA HLM PLURIAL NOVILIA	2009	X Produits CDC	CST ZAC DAUPHINOT 6 LGTS	CAISSE DES DEPOTS & CONSIGNAT.	365 000,00	313 670,42	31,00	A	V	LIVA	2,000	V	LIVA	1,000	A-1		3 219,53	8 283,04
SA HLM PLURIAL NOVILIA	2009	X Produits CDC	ACQ FONCIERE ZAC DAUPHINOT	CAISSE DES DEPOTS & CONSIGNAT.	68 044,00	61 256,14	42,00	A	V	LIVA	1,620	V	LIVA	0,550	A-1		343,84	1 259,71
SA HLM PLURIAL NOVILIA	2009	X Produits CDC	CST ZAC DAUPHINOT 2 LGTS	CAISSE DES DEPOTS & CONSIGNAT.	212 561,00	183 658,01	32,00	A	V	LIVA	1,710	V	LIVA	0,550	A-1		1 037,97	5 063,00
SA HLM PLURIAL NOVILIA	2009	X Produits CDC	ACQ FONCIERE RUE MARCEL THILL	CAISSE DES DEPOTS & CONSIGNAT.	55 426,00	53 152,92	42,00	A	V	LIVA	2,460	V	LIVA	1,350	A-1		729,82	907,69
SA HLM PLURIAL NOVILIA	2009	X Produits CDC	CST R MARCEL THIL 18 LGTS	CAISSE DES DEPOTS & CONSIGNAT.	2 349 110,00	2 131 375,79	32,00	A	V	LIVA	2,470	V	LIVA	1,350	A-1		29 462,13	51 004,42

Désignation du bénéficiaire	Année de mobilisation et profil d'amortissement de l'emprunt (1)		Objet de l'emprunt garanti	Organisme prêteur ou chef de file	Montant initial	Capital restant dû au 31/12/N	Durée résiduelle	Périodicité des remboursements (2)	Taux initial			Taux moyen constaté sur l'année (6)			Catégorie d'emprunt (7)	Indices ou devises pouvant modifier l'emprunt	Annuité garantie au cours de l'exercice	
	Année	Profil							Taux (3)	Index (4)	Taux actuariel (5)	Taux (3)	Index (4)	Niveau de taux			En intérêts (8)	En capital
SA HLM PLURIAL NOVILIA	2009	X Produits CDC	ACQ FONCIERE R MARCEL THIL	CAISSE DES DEPOTS & CONSIGNAT.	353 450,00	275 092,94	40,00	A	V	LIVA	1,850	V	LIVA	1,350	A-1		3 831,29	8 706,34
SA HLM PLURIAL NOVILIA	2009	X Produits CDC	ACQ FONCIERE RUE MARCEL THIL	CAISSE DES DEPOTS & CONSIGNAT.	95 746,00	88 487,48	42,00	A	V	LIVA	1,620	V	LIVA	0,550	A-1		496,69	1 819,71
SA HLM PLURIAL NOVILIA	2009	X Produits CDC	CST R MARCEL THIL 4 LGTS	CAISSE DES DEPOTS & CONSIGNAT.	421 930,00	374 255,32	32,00	A	V	LIVA	1,630	V	LIVA	0,550	A-1		2 115,15	10 317,31
SA HLM PLURIAL NOVILIA	2009	X Produits CDC	ACQ FONCIERE RUE DU CHEMIN VERT	CAISSE DES DEPOTS & CONSIGNAT.	337 960,00	263 036,98	40,00	A	V	LIVA	2,320	V	LIVA	1,350	A-1		3 663,38	8 324,78
SA HLM PLURIAL NOVILIA	2009	X Produits CDC	CST R MARCEL THIL 4 LGTS	CAISSE DES DEPOTS & CONSIGNAT.	3 655 473,00	3 317 900,16	32,00	A	V	LIVA	2,470	V	LIVA	1,350	A-1		45 863,53	79 398,27
SA HLM PLURIAL NOVILIA	2009	X Produits CDC	ACQ FONCIERE R DUNCHEMIN VERT	CAISSE DES DEPOTS & CONSIGNAT.	297 607,00	285 401,84	42,00	A	V	LIVA	2,460	V	LIVA	1,350	A-1		3 918,72	4 873,82
SA HLM PLURIAL NOVILIA	2008	X Produits CDC	ACQ FONCIERE RUE DU CHEMIN VERT	CAISSE DES DEPOTS & CONSIGNAT.	121 732,00	112 503,51	42,00	A	V	LIVA	1,380	V	LIVA	0,550	A-1		631,49	2 313,59
SA HLM PLURIAL NOVILIA	2009	X Produits CDC	CST R DU CHEMIN VERT 6 LGTS	CAISSE DES DEPOTS & CONSIGNAT.	645 425,00	572 497,21	32,00	A	V	LIVA	1,630	V	LIVA	0,550	A-1		3 235,54	15 782,36
SA HLM PLURIAL NOVILIA	2009	X Produits CDC	ACS-AML 42 ALLEE DES CHAMPENOIS 1 LGT	CAISSE DES DEPOTS & CONSIGNAT.	202 220,00	166 573,77	30,00	A	V	LIVA	1,980	V	LIVA	0,550	A-1		943,19	4 915,97
SA HLM PLURIAL NOVILIA	2009	X Produits CDC	RHB 65 A 81 R DE LOUVOIS 72 LGTS	CAISSE DES DEPOTS & CONSIGNAT.	200 000,00	86 786,00	5,00	A	V	LIVA	1,370	V	LIVA	1,000	A-1		1 007,53	13 967,25
SA HLM PLURIAL NOVILIA	2010	P Echéances Constantes/Amortissements Progressifs	CST ILOT BIZET 9 LGTS	DEXIA CREDIT LOCAL	830 000,00	686 891,42	21,00	A	V	LIVA	3,630	V	LIVA	3,630	A-1		25 667,38	20 198,84
SA HLM PLURIAL NOVILIA	2009	P Echéances Constantes/Amortissements Progressifs	CST ILOT BIZET 2 LGTS	CREDIT AGRICOLE	240 000,00	186 558,93	20,00	T	F	FIXE	2,950	F	FIXE	2,880	A-1		5 566,22	6 484,60
SA HLM PLURIAL NOVILIA	2009	X Produits CDC	CST ILOT BIZET 1 LGT	CAISSE DES DEPOTS & CONSIGNAT.	135 230,00	116 842,11	32,00	A	V	LIVA	1,470	V	LIVA	0,550	A-1		660,35	3 221,05

Désignation du bénéficiaire	Année de mobilisation et profil d'amortissement de l'emprunt (1)		Objet de l'emprunt garanti	Organisme prêteur ou chef de file	Montant initial	Capital restant dû au 31/12/N	Durée résiduelle	Périodicité des remboursements (2)	Taux initial			Taux moyen constaté sur l'année (6)			Catégorie d'emprunt (7)	Indices ou devises pouvant modifier l'emprunt	Annuité garantie au cours de l'exercice	
	Année	Profil							Taux (3)	Index (4)	Taux actuariel (5)	Taux (3)	Index (4)	Niveau de taux			En intérêts (8)	En capital
SA HLM PLURIAL NOVILIA	2009	X Produits CDC	ACQ FONCIERE ILOT BIZET	CAISSE DES DEPOTS & CONSIGNAT.	131 902,00	120 304,28	42,00	A	V	LIVA	1,910	V	LIVA	1,000	A-1		1 225,35	2 230,68
SA HLM PLURIAL NOVILIA	2009	X Produits CDC	CST ILOT BIZET 32 LGTS	CAISSE DES DEPOTS & CONSIGNAT.	2 500 000,00	2 220 046,99	32,00	A	V	LIVA	2,100	V	LIVA	1,000	A-1		22 765,98	56 550,61
SA HLM PLURIAL NOVILIA	2009	X Produits CDC	ACQ FONCIERE ILOT BIZET	CAISSE DES DEPOTS & CONSIGNAT.	88 796,00	80 988,47	42,00	A	V	LIVA	2,090	V	LIVA	1,000	A-1		824,90	1 501,69
SA HLM PLURIAL NOVILIA	2009	X Produits CDC	CST ILOT BIZET 9 LGTS	CAISSE DES DEPOTS & CONSIGNAT.	876 000,00	774 993,88	32,00	A	V	LIVA	2,100	V	LIVA	1,000	A-1		7 947,35	19 741,20
SA HLM PLURIAL NOVILIA	2009	X Produits CDC	ACQ FONCIERE ILOT BIZET	CAISSE DES DEPOTS & CONSIGNAT.	52 540,00	47 298,79	42,00	A	V	LIVA	1,620	V	LIVA	0,550	A-1		265,49	972,68
SA HLM PLURIAL NOVILIA	2009	X Produits CDC	CST R JOLIOT CURIE 13 LGTS	CAISSE DES DEPOTS & CONSIGNAT.	1 076 820,00	937 839,21	32,00	A	V	LIVA	1,630	V	LIVA	0,550	A-1		5 300,31	25 853,96
SA HLM PLURIAL NOVILIA	2009	X Produits CDC	ACQ FONCIERE ILOT GOUNOD 13 LGTS	CAISSE DES DEPOTS & CONSIGNAT.	98 521,00	89 858,38	42,00	A	V	LIVA	2,160	V	LIVA	1,000	A-1		915,25	1 666,15
SA HLM PLURIAL NOVILIA	2009	X Produits CDC	CST ILOT GOUNOD 13 LGTS	CAISSE DES DEPOTS & CONSIGNAT.	1 370 000,00	1 221 031,67	32,00	A	V	LIVA	1,870	V	LIVA	1,000	A-1		12 521,35	31 102,98
SA HLM PLURIAL NOVILIA	2009	X Produits CDC	ACQ FONCIERE ILOT GOUNOD	CAISSE DES DEPOTS & CONSIGNAT.	64 367,00	57 945,99	42,00	A	V	LIVA	1,620	V	LIVA	0,550	A-1		325,26	1 191,63
SA HLM PLURIAL NOVILIA	2009	X Produits CDC	CST ILOT GOUNOD 8 LGTS	CAISSE DES DEPOTS & CONSIGNAT.	1 021 976,00	889 544,73	32,00	A	V	LIVA	1,630	V	LIVA	0,550	A-1		5 027,37	24 522,60
SA HLM PLURIAL NOVILIA	2009	X Produits CDC	ACQ FONCIERE ZAC DU VIEUX PORT	CAISSE DES DEPOTS & CONSIGNAT.	124 039,00	111 665,30	42,00	A	V	LIVA	1,620	V	LIVA	0,550	A-1		626,79	2 296,35
SA HLM PLURIAL NOVILIA	2009	P Echéances Constantes/Amortissements Progressifs	CST ZAC DU VIEUX PORT 6 LGTS	CAISSE DES DEPOTS & CONSIGNAT.	436 338,00	377 006,91	32,00	A	V	LIVA	1,570	V	LIVA	0,550	A-1		2 130,70	10 393,17
SA HLM PLURIAL NOVILIA	2009	X Produits CDC	ACQ FONCIERE RUE JOLIOT CURIE	CAISSE DES DEPOTS & CONSIGNAT.	203 105,00	186 996,11	42,00	A	V	LIVA	2,240	V	LIVA	1,350	A-1		2 567,56	3 193,34



Désignation du bénéficiaire	Année de mobilisation et profil d'amortissement de l'emprunt (1)		Objet de l'emprunt garanti	Organisme prêteur ou chef de file	Montant initial	Capital restant dû au 31/12/N	Durée résiduelle	Périodicité des remboursements (2)	Taux initial			Taux moyen constaté sur l'année (6)			Catégorie d'emprunt (7)	Indices ou devises pouvant modifier l'emprunt	Annuité garantie au cours de l'exercice	
	Année	Profil							Taux (3)	Index (4)	Taux actuariel (5)	Taux (3)	Index (4)	Niveau de taux			En intérêts (8)	En capital
SA HLM PLURIAL NOVILIA	2009	X Produits CDC	CST R JOLIOT CURIE 22 LGTS	CAISSE DES DEPOTS & CONSIGNAT.	2 100 000,00	1 893 805,75	32,00	A	V	LIVA	2,470	V	LIVA	1,350	A-1		26 178,19	45 319,30
SA HLM PLURIAL NOVILIA	2009	X Produits CDC	ACQ FONCIERE RUE JOLIOT CURIE	CAISSE DES DEPOTS & CONSIGNAT.	114 003,00	102 630,44	42,00	A	V	LIVA	1,620	V	LIVA	0,550	A-1		576,08	2 110,55
SA HLM PLURIAL NOVILIA	2009	P Echéances Constantes/Amortissements Progressifs	CST R JOLIOT CURIE 14 LGTS	CAISSE DES DEPOTS & CONSIGNAT.	1 345 125,00	1 178 381,05	32,00	A	V	LIVA	1,570	V	LIVA	0,550	A-1		6 659,76	32 485,12
SA HLM PLURIAL NOVILIA	2009	X Produits CDC	ACQ FONCIERE R DUQUENELLE	CAISSE DES DEPOTS & CONSIGNAT.	153 600,00	138 277,38	42,00	A	V	LIVA	1,600	V	LIVA	0,550	A-1		776,17	2 843,62
SA HLM PLURIAL NOVILIA	2009	X Produits CDC	CST R DUQUENELLE 2 LGTS	CAISSE DES DEPOTS & CONSIGNAT.	297 410,00	256 969,65	32,00	A	V	LIVA	1,470	V	LIVA	0,550	A-1		1 452,30	7 084,03
SA HLM PLURIAL NOVILIA	2010	P Echéances Constantes/Amortissements Progressifs	CST R BOUZY ET DES COUTURES 19 LGTS	DEXIA CREDIT LOCAL	2 623 549,00	2 172 527,76	22,00	A	V	LIVA	2,530	V	LIVA	2,500	A-1		56 824,14	69 301,25
SA HLM PLURIAL NOVILIA	2010	X Produits CDC	CHARGE FONCIERE R BOUZY ET DES COUTURES	CAISSE DES DEPOTS & CONSIGNAT.	43 865,88	40 236,27	43,00	A	V	LIVA	1,010	V	LIVA	0,550	A-1		225,73	806,34
SA HLM PLURIAL NOVILIA	2010	X Produits CDC	CST R BOUZY ET DES COUTURES 3 LGTS	CAISSE DES DEPOTS & CONSIGNAT.	295 758,00	270 258,81	33,00	A	F	FIXE	1,000	F	FIXE	0,550	A-1		1 526,06	7 206,83
SA HLM PLURIAL NOVILIA	2010	X Produits CDC	CHARGE FONCIERE 140-150 AV DE LAON	CAISSE DES DEPOTS & CONSIGNAT.	327 705,00	305 397,77	43,00	A	V	LIVA	1,700	V	LIVA	1,350	A-1		4 191,17	5 059,42
SA HLM PLURIAL NOVILIA	2010	X Produits CDC	CST 140-150 AV DE LAON 16 LGTS	CAISSE DES DEPOTS & CONSIGNAT.	2 193 108,00	2 025 853,55	33,00	A	V	LIVA	1,880	V	LIVA	1,350	A-1		27 978,61	46 636,41
SA HLM PLURIAL NOVILIA	2010	X Produits CDC	CHARGE FONCIERE 140-150 AV DE LAON	CAISSE DES DEPOTS & CONSIGNAT.	92 701,00	86 825,67	43,00	A	V	LIVA	1,060	V	LIVA	0,550	A-1		487,11	1 739,99
SA HLM PLURIAL NOVILIA	2010	X Produits CDC	CST 140-150 AV DE LAON 6 LGTS	CAISSE DES DEPOTS & CONSIGNAT.	620 388,00	553 394,22	33,00	A	V	LIVA	1,060	V	LIVA	0,550	A-1		3 124,83	14 757,04
SA HLM PLURIAL NOVILIA	2009	X Produits CDC	CHARGE FONCIERE BD HENRI VASNIER	CAISSE DES DEPOTS & CONSIGNAT.	404 906,00	377 343,65	43,00	A	V	LIVA	1,630	V	LIVA	1,350	A-1		5 178,53	6 251,32

Désignation du bénéficiaire	Année de mobilisation et profil d'amortissement de l'emprunt (1)		Objet de l'emprunt garanti	Organisme prêteur ou chef de file	Montant initial	Capital restant dû au 31/12/N	Durée résiduelle	Périodicité des remboursements (2)	Taux initial			Taux moyen constaté sur l'année (6)			Catégorie d'emprunt (7)	Indices ou devises pouvant modifier l'emprunt	Annuité garantie au cours de l'exercice	
	Année	Profil							Taux (3)	Index (4)	Taux actuariel (5)	Taux (3)	Index (4)	Niveau de taux			En intérêts (8)	En capital
SA HLM PLURIAL NOVILIA	2010	X Produits CDC	CST BD HENRI VASNIER 12 LGTS	CAISSE DES DEPOTS & CONSIGNAT.	1 479 557,00	1 357 469,66	33,00	A	V	LIVA	1,750	V	LIVA	1,350	A-1		18 747,71	31 249,80
SA HLM PLURIAL NOVILIA	2009	X Produits CDC	ACQ FONCIERE BD HE'RI VASNIER	CAISSE DES DEPOTS & CONSIGNAT.	94 913,00	86 779,51	43,00	A	V	LIVA	1,060	V	LIVA	0,550	A-1		486,85	1 739,06
SA HLM PLURIAL NOVILIA	2010	X Produits CDC	CST BD HENRI VASNIER 3 LGTS	CAISSE DES DEPOTS & CONSIGNAT.	370 595,00	330 575,60	33,00	A	V	LIVA	1,060	V	LIVA	0,550	A-1		1 866,65	8 815,26
SA HLM PLURIAL NOVILIA	2010	X Produits CDC	CST BD H. VASNIER 7 LHTS	DEXIA CREDIT LOCAL	1 111 000,00	918 521,49	22,00	A	V	LIVA	2,470	V	LIVA	2,440	A-1		23 457,56	29 524,89
SA HLM PLURIAL NOVILIA	2010	X Produits CDC	CHARGE FONCIERE R DE SEBASTOPOL	CAISSE DES DEPOTS & CONSIGNAT.	203 879,00	191 516,83	42,00	A	V	LIVA	1,810	V	LIVA	1,350	A-1		2 629,63	3 270,54
SA HLM PLURIAL NOVILIA	2010	X Produits CDC	CST R DE SABASTOPOL FLEURS DE CHAMPAGNE 12 LGTS	CAISSE DES DEPOTS & CONSIGNAT.	1 236 419,00	1 116 473,83	32,00	A	V	LIVA	1,800	V	LIVA	1,350	A-1		15 432,50	26 674,02
SA HLM PLURIAL NOVILIA	2010	X Produits CDC	CHARGE FONCIERE 26 BOUCHER DE PERTHES	CAISSE DES DEPOTS & CONSIGNAT.	146 992,00	138 167,08	42,00	A	V	LIVA	1,810	V	LIVA	1,350	A-1		1 897,11	2 359,48
SA HLM PLURIAL NOVILIA	2011	X Produits CDC	CST26 R BOUCHER DE PERTHES 10 LGTS	CAISSE DES DEPOTS & CONSIGNAT.	982 278,00	896 464,34	32,00	A	V	LIVA	1,880	V	LIVA	1,350	A-1		12 391,41	21 417,71
SA HLM PLURIAL NOVILIA	2010	X Produits CDC	CHARGE FONCIERE 26 R BOUCHER DE PERTHES	CAISSE DES DEPOTS & CONSIGNAT.	31 831,00	29 071,75	42,00	A	V	LIVA	1,030	V	LIVA	0,550	A-1		163,18	597,85
SA HLM PLURIAL NOVILIA	2010	X Produits CDC	CST 26 R BOUCHER DE PERTHES 2 LGTS	CAISSE DES DEPOTS & CONSIGNAT.	213 022,00	188 521,62	32,00	A	V	LIVA	1,060	V	LIVA	0,550	A-1		1 065,44	5 194,29
SA HLM PLURIAL NOVILIA	2010	X Produits CDC	ACQ FONCIERE ZAC JEANNE D'ARC	CAISSE DES DEPOTS & CONSIGNAT.	54 531,00	49 858,00	43,00	A	V	LIVA	1,060	V	LIVA	0,550	A-1		279,71	999,16
SA HLM PLURIAL NOVILIA	2010	X Produits CDC	CST ZAC JEANNE D'ARC 3 LGTS	CAISSE DES DEPOTS & CONSIGNAT.	493 976,00	440 633,06	33,00	A	V	LIVA	1,060	V	LIVA	0,550	A-1		2 488,11	11 750,10
SA HLM PLURIAL NOVILIA	2010	X Echéances Progressives	CST ZAC JEANNE D'ARC 23 LGTS	CREDIT FONCIER DE FRANCE	5 028 000,00	4 678 858,10	33,00	A	V	LIVA	2,790	V	LIVA	2,900	A-1		137 570,12	64 939,29
SA HLM PLURIAL NOVILIA	2010	X Produits CDC	CHARGE FONCIERE R CLOVIS CHEZEL	CAISSE DES DEPOTS & CONSIGNAT.	74 118,00	66 724,24	42,00	A	V	LIVA	1,010	V	LIVA	0,550	A-1		374,53	1 372,16

Désignation du bénéficiaire	Année de mobilisation et profil d'amortissement de l'emprunt (1)		Objet de l'emprunt garanti	Organisme prêteur ou chef de file	Montant initial	Capital restant dû au 31/12/N	Durée résiduelle	Périodicité des remboursements (2)	Taux initial			Taux moyen constaté sur l'année (6)			Catégorie d'emprunt (7)	Indices ou devises pouvant modifier l'emprunt	Annuité garantie au cours de l'exercice	
	Année	Profil							Taux (3)	Index (4)	Taux actuariel (5)	Taux (3)	Index (4)	Niveau de taux			En intérêts (8)	En capital
SA HLM PLURIAL NOVILIA	2011	X Produits CDC	CST R CLOVIS CHEZEL 5 LGTS	CAISSE DES DEPOTS & CONSIGNAT.	437 119,00	386 681,55	32,00	A	V	LIVA	1,060	V	LIVA	0,550	A-1		2 185,35	10 654,13
SA HLM PLURIAL NOVILIA	2010	X Produits CDC	CHARGE FONCIERE R CLOVIS CHEZEL	CAISSE DES DEPOTS & CONSIGNAT.	170 474,00	160 137,36	42,00	A	V	LIVA	1,810	V	LIVA	1,350	A-1		2 198,77	2 734,67
SA HLM PLURIAL NOVILIA	2010	X Produits CDC	CST R CLOVIS CHEZEL 10 LGTS	CAISSE DES DEPOTS & CONSIGNAT.	1 115 867,00	1 007 616,58	32,00	A	V	LIVA	2,380	V	LIVA	1,350	A-1		13 927,81	24 073,29
SA HLM PLURIAL NOVILIA	2010	P Echéances Constantes/Amortissements Progressifs	CST BD POMMERY LES LUMINELLES 31 LGTS	DEXIA CREDIT LOCAL	1 526 187,00	1 263 816,17	22,00	A	F	FIXE	2,530	F	FIXE	2,500	A-1		33 056,09	40 314,35
SA HLM PLURIAL NOVILIA	2010	X Produits CDC	ACQ FONCIERE BD POMMERY	CAISSE DES DEPOTS & CONSIGNAT.	389 692,00	366 063,12	42,00	A	V	LIVA	1,880	V	LIVA	1,350	A-1		5 026,24	6 251,27
SA HLM PLURIAL NOVILIA	2010	X Produits CDC	CST BD POMMERY LES LUMINELLES 20 LGTS	CAISSE DES DEPOTS & CONSIGNAT.	2 607 945,00	2 365 956,02	32,00	A	V	LIVA	1,880	V	LIVA	1,350	A-1		32 703,50	56 525,80
SA HLM PLURIAL NOVILIA	2010	X Produits CDC	ACQ FONCIERE BD POMMERY LES LUMINELLES	CAISSE DES DEPOTS & CONSIGNAT.	49 052,00	44 158,78	42,00	A	V	LIVA	1,060	V	LIVA	0,550	A-1		247,87	908,10
SA HLM PLURIAL NOVILIA	2010	X Produits CDC	CST BD POMMERY LES LUMINELLES 4 LGTS	CAISSE DES DEPOTS & CONSIGNAT.	328 265,00	290 387,77	32,00	A	V	LIVA	1,060	V	LIVA	0,550	A-1		1 641,14	8 000,98
SA HLM PLURIAL NOVILIA	2010	X Produits CDC	ACQ-AML 70 R DE STRASBOURG 1 LGT	CAISSE DES DEPOTS & CONSIGNAT.	218 465,00	187 593,85	31,00	A	V	LIVA	1,060	V	LIVA	0,550	A-1		1 061,17	5 345,41
SA HLM PLURIAL NOVILIA	2010	X Produits CDC	CST ZAC DAUPHINOT LES PARE?TELES 98 LGTS	CAISSE DES DEPOTS & CONSIGNAT.	6 000 000,00	4 734 402,69	23,00	A	V	LIVA	2,250	V	LIVA	1,910	A-1		93 370,97	154 129,52
SA HLM PLURIAL NOVILIA	2011	P Echéances Constantes/Amortissements Progressifs	RHB QUARTIER CROIX DU SUD 450 LGTS	CAISSE DES DEPOTS & CONSIGNAT.	5 535 000,00	2 777 754,13	6,00	A	V	LIVA	1,930	V	LIVA	1,900	A-1		59 765,20	367 782,76
SA HLM PLURIAL NOVILIA	2010	P Echéances Constantes/Amortissements Progressifs	RHB QUARTIER CROIX DU SUD 450 LGTS	CAISSE DES DEPOTS & CONSIGNAT.	717 750,00	360 696,34	6,00	A	V	LIVA	1,520	V	LIVA	1,000	A-1		4 102,04	49 507,64
SA HLM PLURIAL NOVILIA	2010	P Echéances Constantes/Amortissements Progressifs	RHB QUARTIER CROIX DU SUD 450 LGTS	CAISSE DES DEPOTS & CONSIGNAT.	2 600 000,00	1 306 597,65	6,00	A	V	LIVA	1,460	V	LIVA	1,000	A-1		14 859,36	179 338,01

VILLE DE REIMS - BUDGET PRINCIPAL - CA - 2017

Désignation du bénéficiaire	Année de mobilisation et profil d'amortissement de l'emprunt (1)		Objet de l'emprunt garanti	Organisme prêteur ou chef de file	Montant initial	Capital restant dû au 31/12/N	Durée résiduelle	Périodicité des remboursements (2)	Taux initial			Taux moyen constaté sur l'année (6)			Catégorie d'emprunt (7)	Indices ou devises pouvant modifier l'emprunt	Annuité garantie au cours de l'exercice	
	Année	Profil							Taux (3)	Index (4)	Taux actuariel (5)	Taux (3)	Index (4)	Niveau de taux			En intérêts (8)	En capital
SA HLM PLURIAL NOVILIA	2010	P Echéances Constantes/Amortissements Progressifs	CST 46 BD H. VASNIER 10 LGTS	CAISSE DES DEPOTS & CONSIGNAT.	1 230 949,00	1 026 011,37	33,00	A	V	LIVA	1,850	V	LIVA	1,350	A-1		14 170,02	23 619,41
SA HLM PLURIAL NOVILIA	2010	X Produits CDC	ACQ FONCIERE 46 BD H. VASNIER	CAISSE DES DEPOTS & CONSIGNAT.	123 858,00	114 640,73	43,00	A	V	LIVA	1,700	V	LIVA	1,350	A-1		1 573,29	1 899,21
SA HLM PLURIAL NOVILIA	2010	X Produits CDC	ACQ FONCIERE 46 BD H. VASNIER	CAISSE DES DEPOTS & CONSIGNAT.	198 800,00	159 624,56	41,00	A	V	LIVA	1,550	V	LIVA	1,350	A-1		2 221,04	4 896,93
SA HLM PLURIAL NOVILIA	2010	X Produits CDC	CST BD H. VASNIER 10 LGTS	DEXIA CREDIT LOCAL	1 391 291,00	1 204 019,78	23,00	A	V	LIVA	2,210	V	LIVA	2,440	A-1		30 188,37	33 208,36
SA HLM PLURIAL NOVILIA	2010	X Produits CDC	ACQ FONCIERE 46 BD H. VASNIER	CAISSE DES DEPOTS & CONSIGNAT.	366 204,00	344 924,21	43,00	A	V	LIVA	3,360	V	LIVA	2,200	A-1		7 690,10	4 625,61
SA HLM PLURIAL NOVILIA	2010	X Produits CDC	ACQ FONCIERE 46 BD H. VASNIER	CAISSE DES DEPOTS & CONSIGNAT.	1 326 040,00	1 155 979,57	23,00	A	V	LIVA	2,360	V	LIVA	2,200	A-1		26 228,09	36 206,55
SA HLM PLURIAL NOVILIA	2010	X Produits CDC	ACQ FONCIERE BD H. VASNIER	CAISSE DES DEPOTS & CONSIGNAT.	354 486,00	328 105,84	43,00	A	V	LIVA	1,700	V	LIVA	1,350	A-1		4 502,81	5 435,61
SA HLM PLURIAL NOVILIA	2010	X Produits CDC	CST BD H. VASNIER 18 LGTS	CAISSE DES DEPOTS & CONSIGNAT.	1 954 422,00	1 786 796,87	33,00	A	V	LIVA	1,750	V	LIVA	1,350	A-1		24 677,06	41 133,17
SA HLM PLURIAL NOVILIA	2010	X Produits CDC	ACQ FONCIERE BD H. VASNIER	CAISSE DES DEPOTS & CONSIGNAT.	158 807,00	144 161,81	43,00	A	V	LIVA	0,970	V	LIVA	0,550	A-1		808,78	2 889,00
SA HLM PLURIAL NOVILIA	2010	X Produits CDC	CST BD H. VASNIER 5 LGTS	CAISSE DES DEPOTS & CONSIGNAT.	503 954,00	445 082,09	33,00	A	V	LIVA	0,960	V	LIVA	0,550	A-1		2 513,23	11 868,74
SA HLM PLURIAL NOVILIA	2010	X Produits CDC	ACQ FONCIERE BD H. VASNIER	CAISSE DES DEPOTS & CONSIGNAT.	298 200,00	239 436,80	41,00	A	V	LIVA	1,700	V	LIVA	1,350	A-1		3 331,56	7 345,40
SA HLM PLURIAL NOVILIA	2010	P Echéances Constantes/Amortissements Progressifs	ACQ R. DES LAVEURS 1 LGT	DEXIA CREDIT LOCAL	201 658,00	161 231,32	21,00	A	V	LIVA	2,470	V	LIVA	2,440	A-1		4 124,50	5 489,83
SA HLM PLURIAL NOVILIA	2010	X Produits CDC	ACQ FONCIERE BLD ALSACE-LORRAINE	CAISSE DES DEPOTS & CONSIGNAT.	36 785,00	33 630,89	43,00	A	V	LIVA	1,010	V	LIVA	0,550	A-1		188,68	673,96
SA HLM PLURIAL NOVILIA	2010	X Produits CDC	CST D'UN LOGEMENT BLD ALSACE-LORRAINE	CAISSE DES DEPOTS & CONSIGNAT.	178 350,00	159 081,69	33,00	A	V	LIVA	1,010	V	LIVA	0,550	A-1		898,28	4 242,14

Désignation du bénéficiaire	Année de mobilisation et profil d'amortissement de l'emprunt (1)		Objet de l'emprunt garanti	Organisme prêteur ou chef de file	Montant initial	Capital restant dû au 31/12/N	Durée résiduelle	Périodicité des remboursements (2)	Taux initial			Taux moyen constaté sur l'année (6)			Catégorie d'emprunt (7)	Indices ou devises pouvant modifier l'emprunt	Annuité garantie au cours de l'exercice	
	Année	Profil							Taux (3)	Index (4)	Taux actuariel (5)	Taux (3)	Index (4)	Niveau de taux			En intérêts (8)	En capital
SA HLM PLURIAL NOVILIA	2010	X Produits CDC	CST FOYER LES PARENTELES 98 LGTS	CAISSE DES DEPOTS & CONSIGNAT.	8 615 802,00	7 174 563,78	33,00	A	V	LIVA	2,300	V	LIVA	1,800	A-1		131 872,78	151 702,00
SA HLM PLURIAL NOVILIA	2011	X Echéances Progressives	CST R BOUZY ET DES COUTURES 19 LGTS	DEXIA CREDIT LOCAL	962 880,00	565 163,72	7,00	A	V	LIVA	2,940	V	LIVA	2,940	A-1		18 434,87	61 872,66
SA HLM PLURIAL NOVILIA	2010	X Produits CDC	ACQ-AML 17-19 R LEON FAUCHER 2 LGTS	CAISSE DES DEPOTS & CONSIGNAT.	488 220,00	416 882,27	32,00	A	V	LIVA	1,760	V	LIVA	0,550	A-1		2 365,64	13 234,96
SA HLM PLURIAL NOVILIA	2012	X Produits CDC	ACQ FONCIERE R CROIX SAINT MARC	CAISSE DES DEPOTS & CONSIGNAT.	105 415,00	93 789,67	43,00	A	V	LIVA	1,800	V	LIVA	0,550	A-1		530,00	2 574,13
SA HLM PLURIAL NOVILIA	2012	X Produits CDC	CST R CROIX SAINT MARC 1 LGT	CAISSE DES DEPOTS & CONSIGNAT.	138 962,00	121 750,72	33,00	A	V	LIVA	1,800	V	LIVA	0,550	A-1		690,30	3 758,32
SA HLM PLURIAL NOVILIA	2011	X Produits CDC	ACQ FONCIERE ZAC DAUPHINOT	CAISSE DES DEPOTS & CONSIGNAT.	406 654,00	386 384,67	44,00	A	V	LIVA	2,600	V	LIVA	1,350	A-1		5 300,07	6 212,91
SA HLM PLURIAL NOVILIA	2011	X Produits CDC	CST ZAC DAUPHINOT 18 LGTS	CAISSE DES DEPOTS & CONSIGNAT.	2 019 718,00	1 881 329,77	34,00	A	V	LIVA	2,600	V	LIVA	1,350	A-1		25 962,79	41 840,21
SA HLM PLURIAL NOVILIA	2011	X Produits CDC	ACQ FONCIERE ZAC DAUPHINOT	CAISSE DES DEPOTS & CONSIGNAT.	129 612,00	120 318,22	44,00	A	V	LIVA	1,800	V	LIVA	0,550	A-1		674,68	2 350,88
SA HLM PLURIAL NOVILIA	2011	X Produits CDC	CST ZAC DAUPHINOT 18 LGTS	CAISSE DES DEPOTS & CONSIGNAT.	630 786,00	569 683,37	34,00	A	V	LIVA	1,800	V	LIVA	0,550	A-1		3 214,24	14 723,87
SA HLM PLURIAL NOVILIA	2011	X Produits CDC	ACQ FONCIERE 2 R CDT MARIN LA MESLEE	CAISSE DES DEPOTS & CONSIGNAT.	427 740,00	405 626,56	44,00	A	V	LIVA	2,560	V	LIVA	1,350	A-1		5 564,01	6 522,31
SA HLM PLURIAL NOVILIA	2011	X Produits CDC	CST 2 R CDT MARIN LA MESLEE 11 LGTS	CAISSE DES DEPOTS & CONSIGNAT.	1 176 282,00	1 094 274,08	34,00	A	V	LIVA	2,560	V	LIVA	1,350	A-1		15 101,24	24 336,32
SA HLM PLURIAL NOVILIA	2011	X Produits CDC	ACQ FONCIERE 2 R CDT MARIN LA MESLEE	CAISSE DES DEPOTS & CONSIGNAT.	175 369,00	162 901,21	44,00	A	V	LIVA	1,780	V	LIVA	0,550	A-1		913,46	3 182,90
SA HLM PLURIAL NOVILIA	2011	X Produits CDC	CST 2 R CDT MARIN LA MESLEE 5 LGTS	CAISSE DES DEPOTS & CONSIGNAT.	479 593,00	432 492,52	34,00	A	V	LIVA	1,770	V	LIVA	0,550	A-1		2 440,19	11 178,07
SA HLM PLURIAL NOVILIA	2011	X Produits CDC	ACQ FONCIERE BD H. VASNIER	CAISSE DES DEPOTS & CONSIGNAT.	178 815,00	165 459,53	44,00	A	V	LIVA	1,460	V	LIVA	0,550	A-1		927,81	3 232,88

Désignation du bénéficiaire	Année de mobilisation et profil d'amortissement de l'emprunt (1)		Objet de l'emprunt garanti	Organisme prêteur ou chef de file	Montant initial	Capital restant dû au 31/12/N	Durée résiduelle	Périodicité des remboursements (2)	Taux initial			Taux moyen constaté sur l'année (6)			Catégorie d'emprunt (7)	Indices ou devises pouvant modifier l'emprunt	Annuité garantie au cours de l'exercice	
	Année	Profil							Taux (3)	Index (4)	Taux actuariel (5)	Taux (3)	Index (4)	Niveau de taux			En intérêts (8)	En capital
SA HLM PLURIAL NOVILIA	2011	X Produits CDC	CST BD H. VASNIER 9 LGTS	CAISSE DES DEPOTS & CONSIGNAT.	903 462,25	808 418,97	34,00	A	V	LIVA	1,690	V	LIVA	0,550	A-1		4 561,22	20 894,17
SA HLM PLURIAL NOVILIA	2011	X Produits CDC	ACQ FONCIERE BD H. VASNIER	CAISSE DES DEPOTS & CONSIGNAT.	376 855,00	355 285,99	44,00	A	V	LIVA	2,200	V	LIVA	1,350	A-1		4 873,48	5 712,86
SA HLM PLURIAL NOVILIA	2011	X Produits CDC	CST BD H. VASNIER 17 LGTS	CAISSE DES DEPOTS & CONSIGNAT.	1 858 344,00	1 725 979,19	34,00	A	V	LIVA	2,420	V	LIVA	1,350	A-1		23 818,92	38 385,25
SA HLM PLURIAL NOVILIA	2011	X Echéances Progressives	CST BD H. VASNIER 7 LGTS	DEXIA CREDIT LOCAL	1 134 137,00	1 056 458,57	33,00	A	V	LIVA	3,080	V	LIVA	3,350	A-1		35 946,66	16 576,01
SA HLM PLURIAL NOVILIA	2011	X Echéances Progressives	ACQ FONCIERE R BONAPARTE 40 LGTS	CREDIT FONCIER DE FRANCE	390 445,00	366 098,28	42,00	A	V	LIVA	3,320	V	LIVA	3,320	A-1		12 281,55	3 827,98
SA HLM PLURIAL NOVILIA	2011	X Echéances Progressives	CST R BONAPARTE 40 LGTS	CREDIT FONCIER DE FRANCE	5 203 440,00	4 707 105,68	32,00	A	V	LIVA	3,320	V	LIVA	3,320	A-1		158 866,75	78 037,50
SA HLM PLURIAL NOVILIA	2012	X Produits CDC	RHB 16 R DI PONT ASSY 205 LGTS	CAISSE DES DEPOTS & CONSIGNAT.	2 042 299,00	1 709 009,18	19,00	A	V	LIVA	2,850	V	LIVA	1,350	A-1		24 070,71	74 006,08
SA HLM PLURIAL NOVILIA	2011	X Echéances Progressives	ACQ FONCIERE BLD POMMERY	CREDIT FONCIER DE FRANCE	365 630,00	344 789,43	42,00	A	V	LIVA	3,650	V	LIVA	3,650	A-1		12 705,51	3 306,77
SA HLM PLURIAL NOVILIA	2011	X Echéances Progressives	CST BLD POMMERY 5 LGTS	CREDIT FONCIER DE FRANCE	1 333 803,00	1 136 820,45	22,00	A	V	LIVA	3,650	V	LIVA	3,650	A-1		42 634,76	31 255,17
SA HLM PLURIAL NOVILIA	2013	X Produits CDC	ACQ FONCIERE BLD ROBESPIERRE	CAISSE DES DEPOTS & CONSIGNAT.	901 202,00	854 318,13	45,00	A	V	LIVA	2,890	V	LIVA	1,350	A-1		11 713,38	13 339,61
SA HLM PLURIAL NOVILIA	2013	X Produits CDC	CST BLD ROBESPIERRE 30 LGTS	CAISSE DES DEPOTS & CONSIGNAT.	2 985 433,00	2 744 874,73	35,00	A	V	LIVA	2,890	V	LIVA	1,350	A-1		37 851,25	58 921,65
SA HLM PLURIAL NOVILIA	2012	X Produits CDC	ACQ FONCIERE HAMEAU COURTES MARTIN	CAISSE DES DEPOTS & CONSIGNAT.	615 528,00	587 211,96	45,00	A	V	LIVA	1,980	V	LIVA	1,350	A-1		8 051,14	9 168,93
SA HLM PLURIAL NOVILIA	2012	X Produits CDC	CST HAMEAU COURTES MARTIN 23 LGTS	CAISSE DES DEPOTS & CONSIGNAT.	615 528,00	2 196 942,50	35,00	A	V	LIVA	2,670	V	LIVA	1,350	A-1		30 295,38	47 159,70
SA HLM PLURIAL NOVILIA	2012	X Produits CDC	ACQ FONCIERE COURTES MARTIN	CAISSE DES DEPOTS & CONSIGNAT.	212 424,00	199 062,61	45,00	A	V	LIVA	0,980	V	LIVA	0,550	A-1		1 115,71	3 794,05
SA HLM PLURIAL NOVILIA	2013	X Produits CDC	CST HAMEAU COURTES MARTIN 9 LGTS	CAISSE DES DEPOTS & CONSIGNAT.	795 283,00	731 058,46	35,00	A	V	LIVA	1,060	V	LIVA	0,550	A-1		4 121,57	18 317,93

Désignation du bénéficiaire	Année de mobilisation et profil d'amortissement de l'emprunt (1)		Objet de l'emprunt garanti	Organisme prêteur ou chef de file	Montant initial	Capital restant dû au 31/12/N	Durée résiduelle	Périodicité des remboursements (2)	Taux initial			Taux moyen constaté sur l'année (6)			Catégorie d'emprunt (7)	Indices ou devises pouvant modifier l'emprunt	Annuité garantie au cours de l'exercice	
	Année	Profil							Taux (3)	Index (4)	Taux actuariel (5)	Taux (3)	Index (4)	Niveau de taux			En intérêts (8)	En capital
SA HLM PLURIAL NOVILIA	2013	X Produits CDC	CST HAMEAU COURTES MARTIN 23 LGTS	CAISSE DES DEPOTS & CONSIGNAT.	949 253,00	906 125,21	45,00	A	V	LIVA	1,880	V	LIVA	1,350	A-1		12 423,70	14 148,54
SA HLM PLURIAL NOVILIA	2013	X Produits CDC	CST HAMEAU COURTES MARTIN 23 LGTS	CAISSE DES DEPOTS & CONSIGNAT.	2 846 936,50	2 676 127,36	35,00	A	V	LIVA	2,080	V	LIVA	1,350	A-1		36 903,24	57 445,91
SA HLM PLURIAL NOVILIA	2013	X Produits CDC	ACQ FONCIERE HAMEAU COURTES MARTIN	CAISSE DES DEPOTS & CONSIGNAT.	363 818,01	339 347,39	45,00	A	V	LIVA	1,060	V	LIVA	0,550	A-1		1 901,98	6 467,81
SA HLM PLURIAL NOVILIA	2013	X Produits CDC	CST HAMEAU COURTES MARTIN 23 LGTS	CAISSE DES DEPOTS & CONSIGNAT.	1 078 496,00	989 156,23	35,00	A	V	LIVA	1,060	V	LIVA	0,550	A-1		5 576,68	24 785,01
SA HLM PLURIAL NOVILIA	2012	X Produits CDC	RHB R FRAGONARD 101 LGTS	CAISSE DES DEPOTS & CONSIGNAT.	400 000,00	333 131,72	15,00	A	V	LIVA	2,890	V	LIVA	1,350	A-1		4 747,60	18 542,34
SA HLM PLURIAL NOVILIA	2012	X Produits CDC	RHB R FRAGONARD 101 LGTS	CAISSE DES DEPOTS & CONSIGNAT.	1 363 000,00	1 181 009,00	20,00	A	V	LIVA	2,540	V	LIVA	1,000	A-1		12 313,26	50 316,54
SA HLM PLURIAL NOVILIA	2012	X Produits CDC	RHB ESPLANADE P. CEZANNE 60 LGTS	CAISSE DES DEPOTS & CONSIGNAT.	766 000,00	604 986,45	18,00	A	V	LIVA	2,500	V	LIVA	1,000	A-1		6 337,69	28 782,84
SA HLM PLURIAL NOVILIA	2012	X Produits CDC	RHB BD VASCO DE GAMA 44 LGTS	CAISSE DES DEPOTS & CONSIGNAT.	572 000,00	477 366,29	19,00	A	V	LIVA	2,500	V	LIVA	1,000	A-1		4 988,31	21 465,09
SA HLM PLURIAL NOVILIA	2012	X Produits CDC	RHB BD VASCO DE GAMA 44 LGTS	CAISSE DES DEPOTS & CONSIGNAT.	525 000,00	415 230,83	14,00	A	V	LIVA	2,850	V	LIVA	1,350	A-1		5 940,75	24 824,45
SA HLM PLURIAL NOVILIA	2012	X Produits CDC	RHB QUARTIER CROIX DU SUD 384 LGTS	CAISSE DES DEPOTS & CONSIGNAT.	5 170 000,00	4 083 263,81	18,00	A	V	LIVA	2,500	V	LIVA	1,000	A-1		42 775,29	194 265,34
SA HLM PLURIAL NOVILIA	2012	X Produits CDC	RHB QUARTIER CROIX DU SUD 384 LGTS	CAISSE DES DEPOTS & CONSIGNAT.	3 744 000,00	2 750 794,65	13,00	A	V	LIVA	2,850	V	LIVA	1,350	A-1		39 530,98	177 426,16
SA HLM PLURIAL NOVILIA	2012	P Echéances Constantes/Amortissements Progressifs	CST RESIDENCE ETUDIANTS SITE RMS 36 LGTS	CREDIT AGRICOLE	1 362 989,44	1 004 046,78	10,00	M	V	LIVA	3,400	V	LIVA	3,320	A-1		35 299,83	82 076,34
SA HLM PLURIAL NOVILIA	2012	X Echéances Progressives	CST RESIDENCE ETUDIANTS SITE RMS 36 LGTS	CREDIT AGRICOLE	775 657,00	762 548,89	19,00	A	V	LIVA	3,360	V	LIVA	3,320	A-1		26 031,59	10 794,27
SA HLM PLURIAL NOVILIA	2012	X Echéances Progressives	CST RESIDENCE ETUDIANTS SITE RMS 36 LGTS	CREDIT AGRICOLE	211 534,00	207 959,21	19,00	A	V	LIVA	3,360	V	LIVA	3,320	A-1		7 099,23	2 943,77

Désignation du bénéficiaire	Année de mobilisation et profil d'amortissement de l'emprunt (1)		Objet de l'emprunt garanti	Organisme prêteur ou chef de file	Montant initial	Capital restant dû au 31/12/N	Durée résiduelle	Périodicité des remboursements (2)	Taux initial			Taux moyen constaté sur l'année (6)			Catégorie d'emprunt (7)	Indices ou devises pouvant modifier l'emprunt	Annuité garantie au cours de l'exercice	
	Année	Profil							Taux (3)	Index (4)	Taux actuariel (5)	Taux (3)	Index (4)	Niveau de taux			En intérêts (8)	En capital
SA HLM PLURIAL NOVILIA	2012	X Produits CDC	ACQ FONCIERE AV R. SCHUMAN	CAISSE DES DEPOTS & CONSIGNAT.	129 399,00	120 443,14	45,00	A	V	LIVA	1,870	V	LIVA	0,550	A-1		675,06	2 295,60
SA HLM PLURIAL NOVILIA	2014	X Produits CDC	CST AV R. SCHUMAN 26 LGTS	CAISSE DES DEPOTS & CONSIGNAT.	816 511,00	747 712,00	35,00	A	V	LIVA	2,080	V	LIVA	0,550	A-1		4 215,46	18 735,22
SA HLM PLURIAL NOVILIA	2012	X Produits CDC	ACQ FONCIERE AV R. SCHUMAN	CAISSE DES DEPOTS & CONSIGNAT.	96 998,00	91 500,16	45,00	A	V	LIVA	2,890	V	LIVA	1,350	A-1		1 254,54	1 428,71
SA HLM PLURIAL NOVILIA	2012	X Produits CDC	CST AV R. SCHUMAN 10 LGTS	CAISSE DES DEPOTS & CONSIGNAT.	612 056,00	570 584,57	35,00	A	V	LIVA	2,890	V	LIVA	1,350	A-1		7 868,24	12 248,21
SA HLM PLURIAL NOVILIA	2012	X Produits CDC	ACQ FONCIERE RUE R. SCHUMAN	CAISSE DES DEPOTS & CONSIGNAT.	57 859,00	55 625,71	45,00	A	V	LIVA	2,890	V	LIVA	1,350	A-1		762,67	868,56
SA HLM PLURIAL NOVILIA	2012	X Produits CDC	CST RUE R. SCHUMAN 5 LGTS	CAISSE DES DEPOTS & CONSIGNAT.	248 023,00	229 316,03	35,00	A	V	LIVA	2,890	V	LIVA	1,350	A-1		3 162,22	4 922,51
SA HLM PLURIAL NOVILIA	2012	X Produits CDC	CST RUE R. SCHUMAN 5 LGTS	CAISSE DES DEPOTS & CONSIGNAT.	52 391,00	49 278,11	45,00	A	V	LIVA	2,080	V	LIVA	0,550	A-1		276,20	939,21
SA HLM PLURIAL NOVILIA	2012	X Produits CDC	CST RUE R. SCHUMAN 6 LGTS	CAISSE DES DEPOTS & CONSIGNAT.	224 582,00	206 672,31	35,00	A	V	LIVA	2,080	V	LIVA	0,550	A-1		1 165,18	5 178,53
SA HLM PLURIAL NOVILIA	2013	P Echéances Constantes/Amortissements Progressifs	CST SITE HSBC ALLE DES LANDAIS RUE R. SCHUMAN	CREDIT FONCIER DE FRANCE	221 965,00	215 140,24	44,00	A	V	LIVA	2,850	V	LIVA	2,860	A-1		6 219,92	2 339,36
SA HLM PLURIAL NOVILIA	2013	P Echéances Constantes/Amortissements Progressifs	CST SITE HSBC ALLE DES LANDAIS RUE R. SCHUMAN	CREDIT FONCIER DE FRANCE	951 492,00	922 236,49	44,00	A	V	LIVA	2,850	V	LIVA	2,860	A-1		26 662,77	10 028,08
SA HLM PLURIAL NOVILIA	2013	P Echéances Constantes/Amortissements Progressifs	CST AV BONAPARTE/R. LEON BLUM 22 LGTS	ARKEA	2 782 560,00	2 546 742,86	25,00	A	F	FIXE	3,290	F	FIXE	3,250	A-1		85 955,51	61 812,01
SA HLM PLURIAL NOVILIA	2016	X Produits CDC	CST 412 AV DE LAON 39 LGTS	CAISSE DES DEPOTS & CONSIGNAT.	1 669 142,00	1 669 142,00	39,00	A	V	LIVA	1,370	V	LIVA	1,350	A-1		0,00	0,00
SA HLM PLURIAL NOVILIA	2014	X Produits CDC	CST HAMEAU DES COURTES MARTIN 15 LGTS	CAISSE DES DEPOTS & CONSIGNAT.	305 975,00	287 926,54	36,00	A	V	LIVA	0,760	V	LIVA	0,550	A-1		1 622,09	6 999,65



Désignation du bénéficiaire	Année de mobilisation et profil d'amortissement de l'emprunt (1)		Objet de l'emprunt garanti	Organisme prêteur ou chef de file	Montant initial	Capital restant dû au 31/12/N	Durée résiduelle	Périodicité des remboursements (2)	Taux initial			Taux moyen constaté sur l'année (6)			Catégorie d'emprunt (7)	Indices ou devises pouvant modifier l'emprunt	Annuité garantie au cours de l'exercice	
	Année	Profil							Taux (3)	Index (4)	Taux actuariel (5)	Taux (3)	Index (4)	Niveau de taux			En intérêts (8)	En capital
SA HLM PLURIAL NOVILIA	2014	X Produits CDC	ACQ FONCIERE HAMEAU DES COURTES MARTIN	CAISSE DES DEPOTS & CONSIGNAT.	77 938,00	266 534,62	46,00	A	V	LIVA	0,790	V	LIVA	1,350	A-1		3 652,80	4 043,20
SA HLM PLURIAL NOVILIA	2014	X Produits CDC	CST HAMEAU DES COURTES MARTIN 15 LGTS	CAISSE DES DEPOTS & CONSIGNAT.	1 061 959,00	1 018 059,48	36,00	A	V	LIVA	1,560	V	LIVA	1,350	A-1		14 028,78	21 109,50
SA HLM PLURIAL NOVILIA	2014	X Produits CDC	ACQ FONCIERE DES COURTES MARTIN	CAISSE DES DEPOTS & CONSIGNAT.	77 938,00	74 885,57	46,00	A	V	LIVA	1,600	V	LIVA	0,550	A-1		419,53	1 392,93
SA HLM PLURIAL NOVILIA	2013	X Produits CDC	ACQ FONCIERE BD DE LA PAIX	CAISSE DES DEPOTS & CONSIGNAT.	1 729 958,00	1 698 812,38	46,00	A	V	LIVA	1,930	V	LIVA	1,860	A-1		32 016,69	22 515,07
SA HLM PLURIAL NOVILIA	2013	X Produits CDC	CST BD DE LA PAIX 18 LGTS	CAISSE DES DEPOTS & CONSIGNAT.	86 672,00	84 792,80	36,00	A	V	LIVA	1,890	V	LIVA	1,860	A-1		1 606,61	1 583,84
SA HLM PLURIAL NOVILIA	2013	X Produits CDC	CST BD DE LA PAIX 18 LGTS	CAISSE DES DEPOTS & CONSIGNAT.	1 200 000,00	1 159 017,53	36,00	A	V	LIVA	1,830	V	LIVA	1,790	A-1		21 139,58	21 964,79
SA HLM PLURIAL NOVILIA	2014	X Produits CDC	ACQ FONCIERE BD ROBESPIERRE	CAISSE DES DEPOTS & CONSIGNAT.	218 097,00	212 224,68	46,00	A	V	LIVA	1,570	V	LIVA	1,350	A-1		2 908,49	3 219,34
SA HLM PLURIAL NOVILIA	2014	X Produits CDC	CST BD ROBESPIERRE 17 LGTS	CAISSE DES DEPOTS & CONSIGNAT.	1 440 059,00	1 379 458,49	36,00	A	V	LIVA	1,570	V	LIVA	1,350	A-1		19 008,83	28 603,12
SA HLM PLURIAL NOVILIA	2013	X Produits CDC	ACQ FONCIERE HAMEAU DES COURTES MARTIN	CAISSE DES DEPOTS & CONSIGNAT.	864 845,00	840 233,58	47,00	A	V	LIVA	1,370	V	LIVA	1,350	A-1		11 510,39	12 388,22
SA HLM PLURIAL NOVILIA	2013	X Produits CDC	CST HAMEAU DES COURTES MARTIN 21 LGTS	CAISSE DES DEPOTS & CONSIGNAT.	2 594 536,00	2 509 419,36	37,00	A	V	LIVA	1,370	V	LIVA	1,350	A-1		34 458,14	43 035,14
SA HLM PLURIAL NOVILIA	2013	X Produits CDC	ACQ FONCIERE HAMEAU DES COURTES MARTIN	CAISSE DES DEPOTS & CONSIGNAT.	258 472,00	249 436,64	47,00	A	V	LIVA	0,560	V	LIVA	0,550	A-1		1 396,82	4 530,07
SA HLM PLURIAL NOVILIA	2013	X Produits CDC	CST HAMEAU DES COURTES MARTIN 7 LGTS	CAISSE DES DEPOTS & CONSIGNAT.	775 415,00	744 398,08	37,00	A	V	LIVA	0,560	V	LIVA	0,550	A-1		4 179,99	15 600,06
SA HLM PLURIAL NOVILIA	2014	X Produits CDC	ACQ-AML FONCIERE RESIDENCE LES CHARMILLES 53 LGTS	CAISSE DES DEPOTS & CONSIGNAT.	567 355,00	519 941,10	35,00	A	V	LIVA	1,040	V	LIVA	0,550	A-1		2 931,29	13 020,29

Désignation du bénéficiaire	Année de mobilisation et profil d'amortissement de l'emprunt (1)		Objet de l'emprunt garanti	Organisme prêteur ou chef de file	Montant initial	Capital restant dû au 31/12/N	Durée résiduelle	Périodicité des remboursements (2)	Taux initial			Taux moyen constaté sur l'année (6)			Catégorie d'emprunt (7)	Indices ou devises pouvant modifier l'emprunt	Annuité garantie au cours de l'exercice	
	Année	Profil							Taux (3)	Index (4)	Taux actuariel (5)	Taux (3)	Index (4)	Niveau de taux			En intérêts (8)	En capital
SA HLM PLURIAL NOVILIA	2014	X Produits CDC	ACQ FONCIERE RESIDENCE LES CHARMILLES	CAISSE DES DEPOTS & CONSIGNAT.	549 950,00	512 960,04	45,00	A	V	LIVA	1,040	V	LIVA	0,550	A-1		2 875,05	9 776,79
SA HLM PLURIAL NOVILIA	2014	X Produits CDC	ACQ FONCIERE BD DE LA PAIX	CAISSE DES DEPOTS & CONSIGNAT.	808 990,00	795 372,58	47,00	A	V	LIVA	1,880	V	LIVA	1,350	A-1		10 895,84	11 726,80
SA HLM PLURIAL NOVILIA	2014	X Produits CDC	CST BD DE LA PAIX 40 LGTS	CAISSE DES DEPOTS & CONSIGNAT.	2 757 699,00	2 691 826,24	37,00	A	V	LIVA	1,880	V	LIVA	1,350	A-1		37 068,02	53 952,92
SA HLM PLURIAL NOVILIA	2014	X Produits CDC	CST BD DE LA PAIX 40 LGTS	CAISSE DES DEPOTS & CONSIGNAT.	391 456,00	388 518,16	47,00	A	V	LIVA	1,730	V	LIVA	1,860	A-1		7 319,23	4 989,05
SA HLM PLURIAL NOVILIA	2014	X Produits CDC	CST BD DE LA PAIX 40 LGTS	CAISSE DES DEPOTS & CONSIGNAT.	629 212,00	615 195,56	37,00	A	V	LIVA	1,730	V	LIVA	1,860	A-1		11 648,62	11 074,54
SA HLM PLURIAL NOVILIA	2014	X Produits CDC	ACQ FONCIERE BD DE LA PAIX	CAISSE DES DEPOTS & CONSIGNAT.	368 203,00	357 295,91	47,00	A	V	LIVA	1,730	V	LIVA	0,550	A-1		2 000,82	6 488,92
SA HLM PLURIAL NOVILIA	2014	X Produits CDC	CST BOULEVARD DE LA PAIX 40 LGTS	CAISSE DES DEPOTS & CONSIGNAT.	1 255 135,00	1 207 395,36	37,00	A	V	LIVA	2,390	V	LIVA	0,550	A-1		6 797,42	28 499,04
SA HLM PLURIAL NOVILIA	2014	X Produits CDC	CST BOULEVARD DE LA PAIX 40 LGTS	CAISSE DES DEPOTS & CONSIGNAT.	705 189,00	690 950,09	37,00	A	V	LIVA	2,390	V	LIVA	1,790	A-1		12 593,99	12 624,82
SA HLM PLURIAL NOVILIA	2014	X Produits CDC	ACQ FONCIERE AVENUE BONAPARTE	CAISSE DES DEPOTS & CONSIGNAT.	146 532,00	136 859,07	45,00	A	V	LIVA	2,000	V	LIVA	2,150	A-1		3 000,28	2 688,88
SA HLM PLURIAL NOVILIA	2014	X Produits CDC	ACQ AVENUE BONAPARTE 15 LGTS	CAISSE DES DEPOTS & CONSIGNAT.	1 853 468,00	1 640 638,44	25,00	A	V	LIVA	2,010	V	LIVA	2,150	A-1		36 499,97	57 034,74
SA HLM PLURIAL NOVILIA	2014	X Produits CDC	ACQ. FONCIERE BD DE LA PAIX "VILLA COLBERT"	CAISSE DES DEPOTS & CONSIGNAT.	1 258 277,00	1 232 060,63	47,00	A	V	LIVA	2,200	V	LIVA	1,860	A-1		23 367,75	24 270,06
SA HLM PLURIAL NOVILIA	2014	X Produits CDC	ACQ. EN VEFA 37 LGTS BD DE LA PAIX	CAISSE DES DEPOTS & CONSIGNAT.	1 717 293,00	1 664 449,12	37,00	A	V	LIVA	2,170	V	LIVA	1,860	A-1		31 718,44	40 843,16
SA HLM PLURIAL NOVILIA	2014	X Produits CDC	ACQ. EN VEFA 37 LGTS BD DE LA PAIX	CAISSE DES DEPOTS & CONSIGNAT.	2 056 539,00	2 010 516,06	37,00	A	V	LIVA	2,100	V	LIVA	1,790	A-1		36 879,71	49 802,95

Désignation du bénéficiaire	Année de mobilisation et profil d'amortissement de l'emprunt (1)		Objet de l'emprunt garanti	Organisme prêteur ou chef de file	Montant initial	Capital restant dû au 31/12/N	Durée résiduelle	Périodicité des remboursements (2)	Taux initial			Taux moyen constaté sur l'année (6)			Catégorie d'emprunt (7)	Indices ou devises pouvant modifier l'emprunt	Annuité garantie au cours de l'exercice	
	Année	Profil							Taux (3)	Index (4)	Taux actuariel (5)	Taux (3)	Index (4)	Niveau de taux			En intérêts (8)	En capital
SA HLM PLURIAL NOVILIA	2015	X Produits CDC	ACQ FONCIERE ZAC DAUPHINOT	CAISSE DES DEPOTS & CONSIGNAT.	300 500,00	287 487,76	47,00	A	V	LIVA	1,060	V	LIVA	0,550	A-1		1 619,30	6 930,18
SA HLM PLURIAL NOVILIA	2015	X Produits CDC	CST ZAC DAUPHINOT 10 LGTS	CAISSE DES DEPOTS & CONSIGNAT.	1 230 645,00	1 165 290,19	37,00	A	V	LIVA	1,060	V	LIVA	0,550	A-1		6 597,56	34 266,09
SA HLM PLURIAL NOVILIA	2015	X Produits CDC	ACQ FONCIERE ZAC DAUPHINOT	CAISSE DES DEPOTS & CONSIGNAT.	1 124 058,00	1 079 325,48	37,00	A	V	LIVA	2,320	V	LIVA	1,790	A-1		19 798,50	26 736,22
SA HLM PLURIAL NOVILIA	2015	X Produits CDC	CST ZAC DAUPHINOT 17 LGTS	CAISSE DES DEPOTS & CONSIGNAT.	1 087 023,00	1 043 955,97	37,00	A	V	LIVA	2,260	V	LIVA	1,860	A-1		19 894,06	25 617,16
SA HLM PLURIAL NOVILIA	2016	X Produits CDC	ACQ FONCIERE ZAC DAUPHINOT	CAISSE DES DEPOTS & CONSIGNAT.	539 904,00	526 140,16	47,00	A	V	LIVA	2,390	V	LIVA	1,860	A-1		9 978,98	10 364,31
SA HLM PLURIAL NOVILIA	2015	X Produits CDC	ACQ FONCIERE ZAC DAUPHINOT SITE REMA'VERT	CAISSE DES DEPOTS & CONSIGNAT.	621 754,00	600 327,83	47,00	A	V	LIVA	1,880	V	LIVA	1,350	A-1		8 276,73	12 763,53
SA HLM PLURIAL NOVILIA	2015	X Produits CDC	CST ZAC DAUPHINOT SITE REMA'VERT 20 LGTS	CAISSE DES DEPOTS & CONSIGNAT.	2 546 283,00	2 434 043,37	37,00	A	V	LIVA	1,880	V	LIVA	1,350	A-1		33 723,88	64 021,92
SA HLM PLURIAL NOVILIA	2015	X Produits CDC	ACQ FONCIERE 90 RUE PONSARDIN	CAISSE DES DEPOTS & CONSIGNAT.	159 610,00	152 244,90	47,00	A	V	LIVA	1,060	V	LIVA	0,550	A-1		857,53	3 670,02
SA HLM PLURIAL NOVILIA	2015	X Produits CDC	CST 90 RUE PONSARDIN 14 LGTS	CAISSE DES DEPOTS & CONSIGNAT.	510 128,00	481 707,29	37,00	A	V	LIVA	1,070	V	LIVA	0,550	A-1		2 727,30	14 164,90
SA HLM PLURIAL NOVILIA	2015	X Produits CDC	ACQ FONCIERE 90 RUE PONSARDIN	CAISSE DES DEPOTS & CONSIGNAT.	191 489,00	183 667,71	47,00	A	V	LIVA	1,880	V	LIVA	1,350	A-1		2 532,23	3 904,95
SA HLM PLURIAL NOVILIA	2015	X Produits CDC	CST 90 RUE PONSARDIN 14 LGTS	CAISSE DES DEPOTS & CONSIGNAT.	612 017,00	581 405,64	37,00	A	V	LIVA	1,880	V	LIVA	1,350	A-1		8 055,43	15 292,53
SA HLM PLURIAL NOVILIA	2015	X Produits CDC	ACQ FONCIERE 90 RUE PONSARDIN	CREDIT AGRICOLE	179 364,00	176 591,28	47,00	A	V	LIVA	2,290	V	LIVA	2,360	A-1		4 260,02	1 416,53
SA HLM PLURIAL NOVILIA	2015	X Produits CDC	CST 90 RUE PONSARDIN 7 LGTS	CREDIT AGRICOLE	573 265,00	564 403,13	47,00	A	V	LIVA	2,290	V	LIVA	2,360	A-1		13 615,46	4 527,36
SA HLM PLURIAL NOVILIA	2015	X Produits CDC	CST AVENUE R. SCHUMAN 45 LGTS	CAISSE DES DEPOTS & CONSIGNAT.	685 072,00	679 638,03	38,00	A	V	LIVA	2,020	V	LIVA	1,860	A-1		12 880,50	12 862,08

Désignation du bénéficiaire	Année de mobilisation et profil d'amortissement de l'emprunt (1)		Objet de l'emprunt garanti	Organisme prêteur ou chef de file	Montant initial	Capital restant dû au 31/12/N	Durée résiduelle	Périodicité des remboursements (2)	Taux initial			Taux moyen constaté sur l'année (6)			Catégorie d'emprunt (7)	Indices ou devises pouvant modifier l'emprunt	Annuité garantie au cours de l'exercice	
	Année	Profil							Taux (3)	Index (4)	Taux actuariel (5)	Taux (3)	Index (4)	Niveau de taux			En intérêts (8)	En capital
SA HLM PLURIAL NOVILIA	2015	X Produits CDC	CST AVENUE R. SCHUMAN 45 LGTS	CAISSE DES DEPOTS & CONSIGNAT.	971 430,00	951 858,01	38,00	A	V	LIVA	0,770	V	LIVA	0,550	A-1		5 362,52	23 145,91
SA HLM PLURIAL NOVILIA	2015	X Produits CDC	CST AVENUE R. SCHUMAN 45 LGTS	CAISSE DES DEPOTS & CONSIGNAT.	690 000,00	687 718,36	38,00	A	V	LIVA	2,020	V	LIVA	1,860	A-1		13 033,64	13 015,00
SA HLM PLURIAL NOVILIA	2015	X Produits CDC	ACQ FONCIERE AVENUE R. SCHUMAN 45 LGTS	CAISSE DES DEPOTS & CONSIGNAT.	176 567,00	173 649,07	48,00	A	V	LIVA	0,780	V	LIVA	0,550	A-1		973,35	3 324,35
SA HLM PLURIAL NOVILIA	2015	X Produits CDC	ACQ FONCIERE AVENUE R. SCHUMAN 45 LGTS	CAISSE DES DEPOTS & CONSIGNAT.	269 593,00	269 570,00	48,00	A	V	LIVA	2,040	V	LIVA	1,860	A-1		5 084,60	3 795,34
SA HLM PLURIAL NOVILIA	2015	X Produits CDC	CST AVENUE R. SCHUMAN 45 LGTS	CAISSE DES DEPOTS & CONSIGNAT.	2 572 242,00	2 549 719,33	38,00	A	V	LIVA	1,540	V	LIVA	1,350	A-1		35 140,06	53 248,00
SA HLM PLURIAL NOVILIA	2015	X Produits CDC	ACQ FONCIERE AVENUE R. SCHUMAN 45 LGTS	CAISSE DES DEPOTS & CONSIGNAT.	504 730,00	501 321,98	48,00	A	V	LIVA	1,550	V	LIVA	1,350	A-1		6 875,34	7 962,66
SA HLM PLURIAL NOVILIA	2016	X Produits CDC	ACQ FONCIERE 90 R PONSARDIN	CAISSE DES DEPOTS & CONSIGNAT.	309 473,00	302 860,43	47,00	A	V	LIVA	2,440	V	LIVA	2,400	A-1		7 451,01	3 345,49
SA HLM PLURIAL NOVILIA	2016	X Produits CDC	CST 90 R PONSARDIN 26 LGTS	CAISSE DES DEPOTS & CONSIGNAT.	744 095,00	721 250,84	37,00	A	V	LIVA	2,430	V	LIVA	2,400	A-1		17 831,67	11 557,52
SA HLM PLURIAL NOVILIA	2016	P Echéances Constantes/Amortissements Progressifs	CST 90 R PONSARDIN 26 LGTS	CAISSE DES DEPOTS & CONSIGNAT.	1 637 390,00	1 619 426,38	38,00	A	V	LIVA	2,140	V	LIVA	1,860	A-1		30 691,37	30 647,47
SA HLM PLURIAL NOVILIA	2016	P Echéances Constantes/Amortissements Progressifs	ACQ FONCIERE 90 R PONSARDIN	CAISSE DES DEPOTS & CONSIGNAT.	1 402 966,00	1 398 963,81	48,00	A	V	LIVA	2,140	V	LIVA	1,860	A-1		26 387,08	19 696,36
SA HLM PLURIAL NOVILIA	2016	P Echéances Constantes/Amortissements Progressifs	CST 90 R PONSARDIN 26 LGTS	CAISSE DES DEPOTS & CONSIGNAT.	1 270 000,00	1 265 808,01	38,00	A	V	LIVA	2,140	V	LIVA	1,860	A-1		23 989,60	23 955,28
SA HLM PLURIAL NOVILIA	2016	X Produits CDC	ACQ ET TRAVAUX 2 R DES COURTRES MARTIN 16 LGTS	CAISSE DES DEPOTS & CONSIGNAT.	122 650,00	110 008,90	21,00	A	F	FIXE	1,280	F	FIXE	1,350	A-1		1 542,77	4 270,33
SA HLM PLURIAL NOVILIA	2016	X Produits CDC	ACQ FONCIERE 5 R DU RESERVOIR	CAISSE DES DEPOTS & CONSIGNAT.	372 555,00	360 418,79	47,00	A	V	LIVA	0,560	V	LIVA	0,550	A-1		2 018,30	6 545,65

Désignation du bénéficiaire	Année de mobilisation et profil d'amortissement de l'emprunt (1)		Objet de l'emprunt garanti	Organisme prêteur ou chef de file	Montant initial	Capital restant dû au 31/12/N	Durée résiduelle	Périodicité des remboursements (2)	Taux initial			Taux moyen constaté sur l'année (6)			Catégorie d'emprunt (7)	Indices ou devises pouvant modifier l'emprunt	Annuité garantie au cours de l'exercice	
	Année	Profil							Taux (3)	Index (4)	Taux actuariel (5)	Taux (3)	Index (4)	Niveau de taux			En intérêts (8)	En capital
SA HLM PLURIAL NOVILIA	2016	X Produits CDC	ACQ-AML 5 R DU RESERVOIR	CAISSE DES DEPOTS & CONSIGNAT.	133 744,00	128 045,84	37,00	A	V	LIVA	0,560	V	LIVA	0,550	A-1		720,88	3 022,35
SA HLM PLURIAL NOVILIA	2016	X Produits CDC	ACQ FONCIERE 27 RUE DU GRAND CERF	CAISSE DES DEPOTS & CONSIGNAT.	371 966,00	359 848,98	47,00	A	V	LIVA	0,560	V	LIVA	0,550	A-1		2 015,11	6 535,30
SA HLM PLURIAL NOVILIA	2016	X Produits CDC	ACQ-AML 27 RUE DU GRAND CERF 6 LGTS	CAISSE DES DEPOTS & CONSIGNAT.	123 541,00	118 277,53	37,00	A	V	LIVA	0,560	V	LIVA	0,550	A-1		665,88	2 791,79
SA HLM PLURIAL NOVILIA	2016	X Produits CDC	RESIDENTIALISATION CROIX DU SUD 441 LGTS	CAISSE DES DEPOTS & CONSIGNAT.	890 000,00	721 417,44	7,00	A	V	LIVA	1,220	V	LIVA	1,350	A-1		10 884,70	84 856,43
SA HLM PLURIAL NOVILIA	2016	X Produits CDC	ACQ FONCIERE 412 AV DE LAON	CAISSE DES DEPOTS & CONSIGNAT.	303 946,00	303 946,00	49,00	A	V	LIVA	0,560	V	LIVA	0,550	A-1		0,00	0,00
SA HLM PLURIAL NOVILIA	2016	X Produits CDC	CST 412 AV DE LAON 39 LGTS	CAISSE DES DEPOTS & CONSIGNAT.	732 953,00	732 953,00	39,00	A	V	LIVA	0,560	V	LIVA	0,550	A-1		0,00	0,00
SA HLM PLURIAL NOVILIA	2016	X Produits CDC	CST 412 AV DE LAON 39 LGTS	CAISSE DES DEPOTS & CONSIGNAT.	1 369 724,00	1 369 724,00	39,00	A	V	LIVA	1,890	V	LIVA	1,860	A-1		0,00	0,00
SA HLM PLURIAL NOVILIA	2016	X Produits CDC	ACQ FONCIERE 412 AV DE LAON	CAISSE DES DEPOTS & CONSIGNAT.	899 756,00	899 756,00	49,00	A	V	LIVA	1,880	V	LIVA	1,860	A-1		0,00	0,00
SA HLM PLURIAL NOVILIA	2016	X Produits CDC	CST 412 AV DE LAON 39 LGTS	CAISSE DES DEPOTS & CONSIGNAT.	800 000,00	800 000,00	39,00	A	V	LIVA	1,890	V	LIVA	1,860	A-1		0,00	0,00
SA HLM PLURIAL NOVILIA	2016	X Produits CDC	ACQ FONCIERE 412 AV DE LAON	CAISSE DES DEPOTS & CONSIGNAT.	692 171,00	692 171,00	49,00	A	V	LIVA	1,370	V	LIVA	1,350	A-1		0,00	0,00
SA HLM PLURIAL NOVILIA	2016	X Produits CDC	ACQ-AML 32 R MARCELLE LOISEAU 1 LGT	CAISSE DES DEPOTS & CONSIGNAT.	153 345,00	142 974,59	36,00	A	V	LIVA	0,550	V	LIVA	0,550	A-1		805,48	3 475,78
SA HLM PLURIAL NOVILIA	2016	X Produits CDC	ACQ ET TX 2 R DES COURTES MARTIN 16 LGTS	CAISSE DES DEPOTS & CONSIGNAT.	569 522,00	522 316,28	26,00	A	V	LIVA	1,360	V	LIVA	1,350	A-1		7 266,55	15 946,71
SA HLM PLURIAL NOVILIA	2016	X Produits CDC	RHB R GEORGES BRAQUE 120 LGTS	CAISSE DES DEPOTS & CONSIGNAT.	1 658 000,00	1 532 834,31	22,00	A	V	LIVA	0,510	V	LIVA	0,500	A-1		7 977,87	62 738,91

Désignation du bénéficiaire	Année de mobilisation et profil d'amortissement de l'emprunt (1)		Objet de l'emprunt garanti	Organisme prêteur ou chef de file	Montant initial	Capital restant dû au 31/12/N	Durée résiduelle	Périodicité des remboursements (2)	Taux initial			Taux moyen constaté sur l'année (6)			Catégorie d'emprunt (7)	Indices ou devises pouvant modifier l'emprunt	Annuité garantie au cours de l'exercice	
	Année	Profil							Taux (3)	Index (4)	Taux actuariel (5)	Taux (3)	Index (4)	Niveau de taux			En intérêts (8)	En capital
SA HLM PLURIAL NOVILIA	2016	X Produits CDC	RHB R GEORGES BRAQUE 120 LGTS	CAISSE DES DEPOTS & CONSIGNAT.	2 260 000,00	2 105 756,64	22,00	A	V	LIVA	1,370	V	LIVA	1,350	A-1		29 475,84	77 638,76
SA HLM PLURIAL NOVILIA	2016	X Produits CDC	ACQ FONCIERE R STE THERESE	CAISSE DES DEPOTS & CONSIGNAT.	79 701,00	78 395,37	48,00	A	V	LIVA	0,530	V	LIVA	0,550	A-1		438,82	1 390,71
SA HLM PLURIAL NOVILIA	2016	X Produits CDC	CST R STE THERESE 14 LGTS	CAISSE DES DEPOTS & CONSIGNAT.	355 027,00	347 657,44	38,00	A	V	LIVA	0,520	V	LIVA	0,550	A-1		1 955,97	7 972,93
SA HLM PLURIAL NOVILIA	2016	X Produits CDC	ACQ FONCIERE R STE THERESE	CAISSE DES DEPOTS & CONSIGNAT.	247 788,00	244 294,88	48,00	A	V	LIVA	1,280	V	LIVA	1,350	A-1		3 345,26	3 502,22
SA HLM PLURIAL NOVILIA	2016	X Produits CDC	CST R STE THERESE 14 LGTS	CAISSE DES DEPOTS & CONSIGNAT.	1 103 765,00	1 082 812,34	38,00	A	V	LIVA	1,260	V	LIVA	1,350	A-1		14 901,37	20 993,21
SA HLM PLURIAL NOVILIA	2016	X Produits CDC	CST ARMEE DU SALUT R.R. AUBRY 7 LGTS	CAISSE DES DEPOTS & CONSIGNAT.	4 483,00	4 382,50	38,00	A	V	LIVA	0,550	V	LIVA	0,550	A-1		24,66	100,50
SA HLM PLURIAL NOVILIA	2016	X Produits CDC	ACQ FONCIERE ZAC DAUPHINOT REMA'VERT ILOT B3	CAISSE DES DEPOTS & CONSIGNAT.	228 326,00	228 326,00	49,00	A	V	LIVA	0,530	V	LIVA	0,550	A-1		0,00	0,00
SA HLM PLURIAL NOVILIA	2016	X Produits CDC	CST ZAC DAUPHINOT REMA'VERT ILOT B3 44 LGTS	CAISSE DES DEPOTS & CONSIGNAT.	1 130 459,00	1 130 459,00	39,00	A	V	LIVA	0,560	V	LIVA	0,550	A-1		0,00	0,00
SA HLM PLURIAL NOVILIA	2016	X Produits CDC	CST ZAC DAUPHINOT REMA'VERT ILOT B3 44 LGTS	CAISSE DES DEPOTS & CONSIGNAT.	734 634,00	734 634,00	39,00	A	V	LIVA	1,700	V	LIVA	1,860	A-1		0,00	0,00
SA HLM PLURIAL NOVILIA	2016	X Produits CDC	ACQ FONCIERE ZAC DAUPHINOT REMA'VERT ILOT B3	CAISSE DES DEPOTS & CONSIGNAT.	292 589,00	292 589,00	49,00	A	V	LIVA	1,890	V	LIVA	1,860	A-1		0,00	0,00
SA HLM PLURIAL NOVILIA	2016	X Produits CDC	CST ZAC DAUPHINOT REMA'VERT ILOT B3 44 LGTS	CAISSE DES DEPOTS & CONSIGNAT.	750 000,00	750 000,00	39,00	A	V	LIVA	1,700	V	LIVA	1,860	A-1		0,00	0,00
SA HLM PLURIAL NOVILIA	2016	X Produits CDC	ACQ FONCIERE ZAC DAUPHINOT REMA'VERT ILOT B3	CAISSE DES DEPOTS & CONSIGNAT.	609 083,00	609 083,00	49,00	A	V	LIVA	1,370	V	LIVA	1,350	A-1		0,00	0,00
SA HLM PLURIAL NOVILIA	2016	X Produits CDC	CST ZAC DAUPHINOT REMA'VERT ILOT B3 44 LGTS	CAISSE DES DEPOTS & CONSIGNAT.	3 015 619,00	3 015 619,00	39,00	A	V	LIVA	1,260	V	LIVA	1,350	A-1		0,00	0,00

Désignation du bénéficiaire	Année de mobilisation et profil d'amortissement de l'emprunt (1)		Objet de l'emprunt garanti	Organisme prêteur ou chef de file	Montant initial	Capital restant dû au 31/12/N	Durée résiduelle	Périodicité des remboursements (2)	Taux initial			Taux moyen constaté sur l'année (6)			Catégorie d'emprunt (7)	Indices ou devises pouvant modifier l'emprunt	Annuité garantie au cours de l'exercice	
	Année	Profil							Taux (3)	Index (4)	Taux actuariel (5)	Taux (3)	Index (4)	Niveau de taux			En intérêts (8)	En capital
SA HLM PLURIAL NOVILIA	2016	X Produits CDC	ACQ FONCIERE ZAC DAUPHINOT REMA'VERT ILOT A3	CAISSE DES DEPOTS & CONSIGNAT.	116 397,00	116 397,00	49,00	A	V	LIVA	0,530	V	LIVA	0,550	A-1		0,00	0,00
SA HLM PLURIAL NOVILIA	2016	X Produits CDC	ACQ ZAC DAUPHINOT REMA'VERT ILOT A3 27 LGTS	CAISSE DES DEPOTS & CONSIGNAT.	556 585,00	556 585,00	39,00	A	V	LIVA	0,520	V	LIVA	0,550	A-1		0,00	0,00
SA HLM PLURIAL NOVILIA	2016	X Produits CDC	ACQ FONCIERE ZAC DAUPHINOT REMA'VERT ILOT A3	CAISSE DES DEPOTS & CONSIGNAT.	229 329,00	229 329,00	49,00	A	V	LIVA	1,780	V	LIVA	1,860	A-1		0,00	0,00
SA HLM PLURIAL NOVILIA	2016	X Produits CDC	ACQ ZAC DAUPHINOT REMA'VERT ILOT A3 27 LGTS	CAISSE DES DEPOTS & CONSIGNAT.	600 000,00	600 000,00	39,00	A	V	LIVA	1,710	V	LIVA	1,860	A-1		0,00	0,00
SA HLM PLURIAL NOVILIA	2016	X Produits CDC	ACQ ZAC DAUPHINOT REMA'VERT ILOT A3 27 LGTS	CAISSE DES DEPOTS & CONSIGNAT.	612 986,00	606 610,24	38,00	A	V	LIVA	1,710	V	LIVA	1,860	A-1		6 371,65	6 375,76
SA HLM PLURIAL NOVILIA	2016	X Produits CDC	ACQ FONCIERE ZAC DAUPHINOT REMA'VERT ILOT A3	CAISSE DES DEPOTS & CONSIGNAT.	239 066,00	239 066,00	49,00	A	V	LIVA	1,290	V	LIVA	1,350	A-1		0,00	0,00
SA HLM PLURIAL NOVILIA	2016	X Produits CDC	ACQ ZAC DAUPHINOT REMA'VERT ILOT A3 27 LGTS	CAISSE DES DEPOTS & CONSIGNAT.	1 143 154,00	1 120 921,04	33,00	A	V	LIVA	1,290	V	LIVA	1,350	A-1		15 781,37	22 232,96
SA HLM PLURIAL NOVILIA	2016	X Produits CDC	ACQ FONCIERE RUE BURIDAN	CAISSE DES DEPOTS & CONSIGNAT.	38 000,00	38 000,00	49,00	A	V	LIVA	0,560	V	LIVA	0,550	A-1		0,00	0,00
SA HLM PLURIAL NOVILIA	2016	X Produits CDC	CST RUE BURIDAN 12 LGTS	CAISSE DES DEPOTS & CONSIGNAT.	240 000,00	240 000,00	39,00	A	V	LIVA	0,560	V	LIVA	0,550	A-1		0,00	0,00
SA HLM PLURIAL NOVILIA	2016	X Produits CDC	ACQ FONCIERE RUE BURIDAN	CAISSE DES DEPOTS & CONSIGNAT.	160 000,00	160 000,00	49,00	A	V	LIVA	1,370	V	LIVA	1,350	A-1		0,00	0,00
SA HLM PLURIAL NOVILIA	2016	X Produits CDC	CST RUE BURIDAN 12 LGTS	CAISSE DES DEPOTS & CONSIGNAT.	964 000,00	964 000,00	39,00	A	V	LIVA	1,370	V	LIVA	1,350	A-1		0,00	0,00
SA HLM PLURIAL NOVILIA	2016	X Produits CDC	ACQ FONCIERE 58 RUE VERCINGETORIX	CAISSE DES DEPOTS & CONSIGNAT.	19 000,00	19 000,00	49,00	A	V	LIVA	0,560	V	LIVA	0,550	A-1		0,00	0,00
SA HLM PLURIAL NOVILIA	2016	X Produits CDC	ACQ FONCIERE R COURAUX ET SOHIER	CAISSE DES DEPOTS & CONSIGNAT.	777 530,00	764 637,70	48,00	A	V	LIVA	0,550	V	LIVA	0,550	A-1		4 280,11	13 564,45

VILLE DE REIMS - BUDGET PRINCIPAL - CA - 2017

Désignation du bénéficiaire	Année de mobilisation et profil d'amortissement de l'emprunt (1)		Objet de l'emprunt garanti	Organisme prêteur ou chef de file	Montant initial	Capital restant dû au 31/12/N	Durée résiduelle	Périodicité des remboursements (2)	Taux initial			Taux moyen constaté sur l'année (6)			Catégorie d'emprunt (7)	Indices ou devises pouvant modifier l'emprunt	Annuité garantie au cours de l'exercice	
	Année	Profil							Taux (3)	Index (4)	Taux actuariel (5)	Taux (3)	Index (4)	Niveau de taux			En intérêts (8)	En capital
SA HLM PLURIAL NOVILIA	2016	X Produits CDC	ACQ-AML R COURAUX ET SOHIER "LES SILENES" 69 LGTS	CAISSE DES DEPOTS & CONSIGNAT.	1 954 501,00	1 911 099,24	38,00	A	V	LIVA	0,550	V	LIVA	0,550	A-1		10 752,10	43 827,83
SA HLM PLURIAL NOVILIA	2017	X Produits CDC	RHB 63 A 67 RUE MALDAN 24 LGTS	CAISSE DES DEPOTS & CONSIGNAT.	380 000,00	351 313,04	22,00	A	V	LIVA	0,510	V	LIVA	0,500	A-1		1 828,46	14 379,25
SA HLM PLURIAL NOVILIA	2017	X Produits CDC	RHB 63 A 67 RUE MALDAN 24 LGTS	CAISSE DES DEPOTS & CONSIGNAT.	480 000,00	447 240,35	22,00	A	V	LIVA	1,370	V	LIVA	1,350	A-1		6 260,35	16 489,65
SA HLM PLURIAL NOVILIA	2016	X Produits CDC	RHB 31 A 39 RUE A. CHENIER 113 LGTS	CAISSE DES DEPOTS & CONSIGNAT.	3 500 000,00	3 190 709,57	17,00	A	V	LIVA	1,370	V	LIVA	1,350	A-1		45 176,29	155 682,07
SA HLM PLURIAL NOVILIA	2017	X Produits CDC	ACQ-AML 46 A 50 RUE H. ROYER 270 LGTS	CAISSE DES DEPOTS & CONSIGNAT.	2 677 755,00	2 579 678,50	23,00	A	V	LIVA	1,370	V	LIVA	1,350	A-1		13 017,39	98 076,50
SA HLM PLURIAL NOVILIA	2016	X Produits CDC	RHB VAL DE MURIGNY 29 LGTS	CAISSE DES DEPOTS & CONSIGNAT.	575 000,00	553 939,83	23,00	A	V	LIVA	1,370	V	LIVA	1,350	A-1		1 311,23	21 060,17
SA HLM PLURIAL NOVILIA	2016	X Produits CDC	RHB VAL DE MURIGNY 86 LGTS	CAISSE DES DEPOTS & CONSIGNAT.	2 500 000,00	2 408 434,03	23,00	A	V	LIVA	1,370	V	LIVA	1,350	A-1		5 701,02	91 565,97
SA HLM PLURIAL NOVILIA	2017	X Produits CDC	PRET DE HAUT DE BILAN BONIFIE	CAISSE DES DEPOTS & CONSIGNAT.	2 200 000,00	2 200 000,00	38,00	A	V	LIVA	0,450	V	LIVA	0,440	A-1		0,00	0,00
SA HLM PLURIAL NOVILIA	2017	X Produits CDC	PRET DE HAUT DE BILAN BONIFIE	CAISSE DES DEPOTS & CONSIGNAT.	979 544,58	979 544,58	33,00	A	V	LIVA	0,400	V	LIVA	0,390	A-1		0,00	0,00
SA HLM PLURIAL NOVILIA	2017	X Produits CDC	CST 68 LGTS COLLECTIFS ZAC DAUPHINOT ILOT A2 ECO-QUARTIER REMA'VERT	CAISSE DES DEPOTS & CONSIGNAT.	1 319 104,00	1 319 104,00	40,00	A	V	LIVA	1,910	V	LIVA	1,860	A-1		0,00	0,00
SA HLM PLURIAL NOVILIA	2017	X Produits CDC	CST 68 LGTS COLLECTIFS ZAC DAUPHINOT ILOT A2 ECO-QUARTIER REMA'VERT	CAISSE DES DEPOTS & CONSIGNAT.	1 404 213,00	1 419 701,82	36,00	A	V	LIVA	0,590	V	LIVA	0,550	A-1		0,00	0,00
SA HLM PLURIAL NOVILIA	2017	X Produits CDC	CST 68 LGTS COLLECTIFS ZAC DAUPHINOT ILOT A2 ECO-QUARTIER REMA'VERT	CAISSE DES DEPOTS & CONSIGNAT.	290 165,00	293 365,59	43,00	A	V	LIVA	0,590	V	LIVA	0,550	A-1		0,00	0,00
SA HLM PLURIAL NOVILIA	2017	X Produits CDC	CST 68 LGTS COLLECTIFS ZAC DAUPHINOT ILOT A2 ECO-QUARTIER REMA'VERT	CAISSE DES DEPOTS & CONSIGNAT.	1 385 000,00	1 385 000,00	40,00	A	V	LIVA	2,060	V	LIVA	1,860	A-1		0,00	0,00



Désignation du bénéficiaire	Année de mobilisation et profil d'amortissement de l'emprunt (1)		Objet de l'emprunt garanti	Organisme prêteur ou chef de file	Montant initial	Capital restant dû au 31/12/N	Durée résiduelle	Périodicité des remboursements (2)	Taux initial			Taux moyen constaté sur l'année (6)			Catégorie d'emprunt (7)	Indices ou devises pouvant modifier l'emprunt	Annuité garantie au cours de l'exercice	
	Année	Profil							Taux (3)	Index (4)	Taux actuariel (5)	Taux (3)	Index (4)	Niveau de taux			En intérêts (8)	En capital
SA HLM PLURIAL NOVILIA	2017	X Produits CDC	CST 68 LGTS COLLECTIFS ZAC DAUPHINOT ILOT A2 ECO-QUARTIER REMA'VERT	CAISSE DES DEPOTS & CONSIGNAT.	517 565,00	536 997,47	29,00	A	V	LIVA	2,040	V	LIVA	1,860	A-1		0,00	0,00
SA HLM PLURIAL NOVILIA	2017	X Produits CDC	CST 68 LGTS COLLECTIFS ZAC DAUPHINOT ILOT A2 ECO-QUARTIER REMA'VERT	CAISSE DES DEPOTS & CONSIGNAT.	3 818 541,00	3 818 541,00	40,00	A	V	LIVA	1,480	V	LIVA	1,350	A-1		0,00	0,00
SA HLM PLURIAL NOVILIA	2017	X Produits CDC	CST 68 LGTS COLLECTIFS ZAC DAUPHINOT ILOT A2 ECO-QUARTIER REMA'VERT	CAISSE DES DEPOTS & CONSIGNAT.	790 604,00	812 094,40	34,00	A	V	LIVRETA	1,470	V	LIVRETA	1,350	A-1		0,00	0,00
SA HLM PLURIAL NOVILIA	2017	X Produits CDC	CST 23 LGTS COLLECTIFS PLACE NICOLAS BERGIER	CAISSE DES DEPOTS & CONSIGNAT.	359 912,00	363 277,74	26,00	A	V	LIVA	1,850	V	LIVA	1,860	A-1		0,00	0,00
SA HLM PLURIAL NOVILIA	2017	X Produits CDC	CST 23 LGTS COLLECTIFS PLACE NICOLAS BERGIER	CAISSE DES DEPOTS & CONSIGNAT.	305 137,00	308 502,74	36,00	A	V	LIVA	0,590	V	LIVA	0,550	A-1		0,00	0,00
SA HLM PLURIAL NOVILIA	2017	X Produits CDC	CST 23 LGTS COLLECTIFS PLACE NICOLAS BERGIER	CAISSE DES DEPOTS & CONSIGNAT.	76 337,00	77 179,02	43,00	A	V	LIVA	0,590	V	LIVA	0,550	A-1		0,00	0,00
SA HLM PLURIAL NOVILIA	2017	X Produits CDC	CST 23 LGTS COLLECTIFS PLACE NICOLAS BERGIER	CAISSE DES DEPOTS & CONSIGNAT.	365 000,00	378 704,28	26,00	A	V	LIVA	2,060	V	LIVA	1,860	A-1		0,00	0,00
SA HLM PLURIAL NOVILIA	2017	X Produits CDC	CST 23 LGTS COLLECTIFS PLACE NICOLAS BERGIER	CAISSE DES DEPOTS & CONSIGNAT.	159 064,00	165 036,21	29,00	A	V	LIVA	2,040	V	LIVA	1,860	A-1		0,00	0,00
SA HLM PLURIAL NOVILIA	2017	X Produits CDC	CST 23 LGTS COLLECTIFS PLACE NICOLAS BERGIER	CAISSE DES DEPOTS & CONSIGNAT.	734 678,00	734 678,00	40,00	A	V	LIVA	1,390	V	LIVA	1,350	A-1		0,00	0,00
SA HLM PLURIAL NOVILIA	2017	X Produits CDC	CST 23 LGTS COLLECTIFS PLACE NICOLAS BERGIER	CAISSE DES DEPOTS & CONSIGNAT.	181 260,00	186 187,05	34,00	A	V	LIVA	1,470	V	LIVA	1,350	A-1		0,00	0,00
SA HLM PLURIAL NOVILIA	2017	X Produits CDC	CST 3 LGTS COLLECTIFS PLUS - 14 ALLEE DES LANDAIS	CAISSE DES DEPOTS & CONSIGNAT.	81 966,00	81 966,00	39,00	A	V	LIVA	1,390	V	LIVA	1,350	A-1		1 108,54	0,00
SA HLM PLURIAL NOVILIA	2017	X Produits CDC	CST 3 LGTS COLLECTIFS PLUS - 14 ALLEE DES LANDAIS	CAISSE DES DEPOTS & CONSIGNAT.	240 480,00	240 480,00	49,00	A	V	LIVA	1,380	V	LIVA	1,350	A-1		3 246,48	0,00
SA HLM PLURIAL NOVILIA	2017	X Produits CDC	RHB 110 LGTS COLLECTIFS PLUS - RUES FRANCOIS D'OR ET SCULPTEURS JACQUES	CAISSE DES DEPOTS & CONSIGNAT.	1 442 500,00	1 389 127,09	23,00	A	V	LIVA	0,510	V	LIVA	0,500	A-1		5 466,18	53 372,91

Désignation du bénéficiaire	Année de mobilisation et profil d'amortissement de l'emprunt (1)		Objet de l'emprunt garanti	Organisme prêteur ou chef de file	Montant initial	Capital restant dû au 31/12/N	Durée résiduelle	Périodicité des remboursements (2)	Taux initial			Taux moyen constaté sur l'année (6)			Catégorie d'emprunt (7)	Indices ou devises pouvant modifier l'emprunt	Annuité garantie au cours de l'exercice	
	Année	Profil							Taux (3)	Index (4)	Taux actuariel (5)	Taux (3)	Index (4)	Niveau de taux			En intérêts (8)	En capital
SA HLM PLURIAL NOVILIA	2017	X Produits CDC	RHB 110 LGTS COLLECTIFS PLUS - RUES FRANCOIS D'OR ET SCULPTEURS JACQUES	CAISSE DES DEPOTS & CONSIGNAT.	1 265 000,00	1 224 481,01	23,00	A	V	LIVA	1,370	V	LIVA	1,350	A-1		12 929,43	40 518,99
SA HLM PLURIAL NOVILIA	2017	X Produits CDC	RHB 43 LGTS COLLECTIFS PLUS - 47 BIS RUE FRANCOIS D'OR	CAISSE DES DEPOTS & CONSIGNAT.	559 000,00	532 052,30	18,00	A	V	LIVA	0,300	V	LIVA	0,300	A-1		1 275,93	26 947,70
SA HLM PLURIAL NOVILIA	2017	X Produits CDC	RHB 42 LGTS COLLECTIFS PLUS - 23 BIS RUE DE BEZANNES	CAISSE DES DEPOTS & CONSIGNAT.	525 000,00	499 691,34	18,00	A	V	LIVA	0,300	V	LIVA	0,300	A-1		1 198,32	25 308,66
SA HLM PLURIAL NOVILIA	1968	X Produits CDC	CST R DE LOUVOIS 73 LGTS	CAISSE DES DEPOTS & CONSIGNAT.	10 573,56	0,00	0,00	A	F	FIXE	1,000	F	FIXE	0,000	A-1		0,00	211,49
SA HLM PLURIAL NOVILIA	1977	X Produits CDC	CST QUARTIER CX-ROUGE 1270 LGTS	CAISSE DES DEPOTS & CONSIGNAT.	255 352,10	7 401,52	0,00	A	F	FIXE	1,000	F	FIXE	1,000	A-1		147,30	7 328,24
SA HLM PLURIAL NOVILIA	1976	X Produits CDC	CST R DES ESSILLARDS 12 LGTS	CAISSE DES DEPOTS & CONSIGNAT.	103 878,76	0,00	0,00	A	F	FIXE	1,000	F	FIXE	1,000	A-1		30,10	3 010,99
SA HLM PLURIAL NOVILIA	1977	X Produits CDC	CST R DES ESSILLARDS 12 LGTS	CAISSE DES DEPOTS & CONSIGNAT.	7 637,70	436,49	1,00	A	F	FIXE	1,000	F	FIXE	1,000	A-1		6,51	214,99
SA HLM PLURIAL NOVILIA	1976	X Produits CDC	CST R PONT ASSY FOYER TRAVAILLEURS	CAISSE DES DEPOTS & CONSIGNAT.	755 522,08	0,00	0,00	A	F	FIXE	1,000	F	FIXE	1,000	A-1		219,08	21 899,15
SA HLM PLURIAL NOVILIA	1976	X Produits CDC	CST QUARTIER VERRERIE 99 LGTS	CAISSE DES DEPOTS & CONSIGNAT.	33 767,46	0,00	0,00	A	F	FIXE	1,000	F	FIXE	1,000	A-1		9,88	978,68
SA HLM PLURIAL NOVILIA	1977	X Produits CDC	CST R PONT ASSY FOYER TRAVAILLEURS	CAISSE DES DEPOTS & CONSIGNAT.	63 266,34	3 615,25	1,00	A	F	FIXE	1,000	F	FIXE	1,000	A-1		53,96	1 780,85
SA HLM PLURIAL NOVILIA	1978	X Produits CDC	CST R M. THIL 47 LGTS	CAISSE DES DEPOTS & CONSIGNAT.	579 778,86	33 444,09	1,00	A	F	FIXE	1,000	F	FIXE	1,000	A-1		499,18	16 474,10
SA HLM PLURIAL NOVILIA	1979	X Produits CDC	CST R M. THIL 47 LGTS	CAISSE DES DEPOTS & CONSIGNAT.	60 979,61	6 900,61	3,00	A	F	FIXE	1,000	F	FIXE	1,000	A-1		85,83	1 682,66
SA HLM PLURIAL NOVILIA	1980	X Produits CDC	CST R M. THIL 47 LGTS	CAISSE DES DEPOTS & CONSIGNAT.	3 735,00	525,74	4,00	A	F	FIXE	1,000	F	FIXE	1,000	A-1		6,28	102,04

Désignation du bénéficiaire	Année de mobilisation et profil d'amortissement de l'emprunt (1)		Objet de l'emprunt garanti	Organisme prêteur ou chef de file	Montant initial	Capital restant dû au 31/12/N	Durée résiduelle	Périodicité des remboursements (2)	Taux initial			Taux moyen constaté sur l'année (6)			Catégorie d'emprunt (7)	Indices ou devises pouvant modifier l'emprunt	Annuité garantie au cours de l'exercice	
	Année	Profil							Taux (3)	Index (4)	Taux actuariel (5)	Taux (3)	Index (4)	Niveau de taux			En intérêts (8)	En capital
SA HLM PLURIAL NOVILIA	1980	X Produits CDC	CST R A. THOMAS 168 LGTS	CAISSE DES DEPOTS & CONSIGNAT.	45 002,95	0,00	0,00	A	F	FIXE	3,230	F	FIXE	3,350	A-1		68,86	2 056,66
SA HLM PLURIAL NOVILIA	1980	X Produits CDC	CST R DE PONTGIVART 78 LGTS	CAISSE DES DEPOTS & CONSIGNAT.	21 693,50	0,00	0,00	A	F	FIXE	3,290	F	FIXE	3,350	A-1		33,21	991,39
SA HLM PLURIAL NOVILIA	1980	X Produits CDC	CST R DE PONTGIVART 78 LGTS	CAISSE DES DEPOTS & CONSIGNAT.	68 510,59	0,00	0,00	A	F	FIXE	3,600	F	FIXE	3,600	A-1		116,76	3 241,31
SA HLM PLURIAL NOVILIA	1982	X Produits CDC	CST R DE PONTGIVART 78 LGTS	CAISSE DES DEPOTS & CONSIGNAT.	2 789,82	250,96	1,00	A	F	FIXE	3,350	F	FIXE	3,350	A-1		12,41	119,35
SA HLM PLURIAL NOVILIA	1982	X Produits CDC	CST R DE PONTGIVART	CAISSE DES DEPOTS & CONSIGNAT.	807,98	72,67	1,00	A	F	FIXE	3,350	F	FIXE	3,350	A-1		3,59	34,57
SA HLM PLURIAL NOVILIA	1980	X Produits CDC	CST AV GLE DE GAULLE 188 LGTS	CAISSE DES DEPOTS & CONSIGNAT.	23 492,39	0,00	0,00	A	F	FIXE	3,600	F	FIXE	3,600	A-1		40,10	1 111,39
SA HLM PLURIAL NOVILIA	1982	X Produits CDC	CST AV GLE DE GAULLE 188 LGTS	CAISSE DES DEPOTS & CONSIGNAT.	19 071,37	1 773,26	1,00	A	F	FIXE	3,600	F	FIXE	3,600	A-1		94,10	840,69
SA HLM PLURIAL NOVILIA	1980	X Produits CDC	CST B ROBESPIERRE 37 LGTS	CAISSE DES DEPOTS & CONSIGNAT.	36 054,19	0,00	0,00	A	F	FIXE	3,600	F	FIXE	3,600	A-1		61,49	1 705,72
SA HLM PLURIAL NOVILIA	1980	X Produits CDC	RHB B ROBESPIERRE 17 LGTS	CAISSE DES DEPOTS & CONSIGNAT.	16 662,68	0,00	0,00	A	F	FIXE	3,600	F	FIXE	3,600	A-1		28,28	788,44
SA HLM PLURIAL NOVILIA	1981	X Produits CDC	CST QUARTIER VAL DE MURIGNY 41 LGTS	CAISSE DES DEPOTS & CONSIGNAT.	106 714,31	5 048,78	0,00	A	F	FIXE	3,600	F	FIXE	3,600	A-1		357,20	4 873,44
SA HLM PLURIAL NOVILIA	1983	X Produits CDC	CST VAL DE MURIGNY 41 LGTS	CAISSE DES DEPOTS & CONSIGNAT.	10 671,43	1 462,74	2,00	A	F	FIXE	3,600	F	FIXE	3,600	A-1		69,00	454,06
SA HLM PLURIAL NOVILIA	1981	X Produits CDC	CST PLACE ST NICAISE 4 LGTS	CAISSE DES DEPOTS & CONSIGNAT.	74 227,43	0,00	0,00	A	F	FIXE	3,600	F	FIXE	3,600	A-1		127,18	3 534,35
SA HLM PLURIAL NOVILIA	1981	X Produits CDC	CST CX-ROUGE 191 LGTS	CAISSE DES DEPOTS & CONSIGNAT.	42 975,38	1 855,09	0,00	A	F	FIXE	2,950	F	FIXE	2,950	A-1		107,88	1 802,00

Désignation du bénéficiaire	Année de mobilisation et profil d'amortissement de l'emprunt (1)		Objet de l'emprunt garanti	Organisme prêteur ou chef de file	Montant initial	Capital restant dû au 31/12/N	Durée résiduelle	Périodicité des remboursements (2)	Taux initial			Taux moyen constaté sur l'année (6)			Catégorie d'emprunt (7)	Indices ou devises pouvant modifier l'emprunt	Annuité garantie au cours de l'exercice	
	Année	Profil							Taux (3)	Index (4)	Taux actuariel (5)	Taux (3)	Index (4)	Niveau de taux			En intérêts (8)	En capital
SA HLM PLURIAL NOVILIA	1980	X Produits CDC	CST QUARTIER VAL DE MURIGNY III 72 LGTS	CAISSE DES DEPOTS & CONSIGNAT.	114 336,76	0,00	0,00	A	V	LIVA	3,350	V	LIVA	3,350	A-1		175,10	5 225,11
SA HLM PLURIAL NOVILIA	1979	X Produits CDC	CST AV GLE DE GAULLE 124 LGTS	CAISSE DES DEPOTS & CONSIGNAT.	203 214,54	9 614,40	0,00	A	F	FIXE	3,100	F	FIXE	3,600	A-1		680,21	9 280,42
SA HLM PLURIAL NOVILIA	2000	X Produits CDC	CST B P. DOUMER 78 LGTS	CAISSE DES DEPOTS & CONSIGNAT.	2 606 899,43	0,00	0,00	A	V	LIVA	5,050	V	LIVA	2,050	A-1		7 143,47	216 778,18
SA HLM PLURIAL NOVILIA	1999	X Produits CDC	CST CITE STE THERESE 58 LGTS	CAISSE DES DEPOTS & CONSIGNAT.	2 016 232,93	0,00	0,00	A	V	LIVA	4,570	V	LIVA	2,050	A-1		1 727,83	84 284,43
SA HLM PLURIAL NOVILIA	2000	X Produits CDC	ACQ-AML 10 R L. HOURLIER 4 LGTS	CAISSE DES DEPOTS & CONSIGNAT.	108 913,54	0,00	0,00	A	V	LIVA	5,050	V	LIVA	2,050	A-1		298,44	9 056,77
SA HLM PLURIAL NOVILIA	2000	X Produits CDC	ACQ-AML R DE METZ 1 IMMEUBLE	CAISSE DES DEPOTS & CONSIGNAT.	75 948,65	6 114,84	0,00	A	V	LIVA	5,800	V	LIVA	2,050	A-1		889,12	5 807,07
SA HLM PLURIAL NOVILIA	1999	X Produits CDC	CST A DE LAON 98 LGTS	CAISSE DES DEPOTS & CONSIGNAT.	3 540 503,04	0,00	0,00	A	V	LIVA	4,750	V	LIVA	2,050	A-1		5 834,31	284 600,91
SA HLM PLURIAL NOVILIA	1999	X Produits CDC	CST CITE SAINTE THERESE 9 LGTS	CAISSE DES DEPOTS & CONSIGNAT.	368 972,49	0,00	0,00	A	V	LIVA	4,630	V	LIVA	2,050	A-1		608,02	29 659,60
SA HLM PLURIAL NOVILIA	1999	X Produits CDC	CST VAL DE MURIGNY 113 LGTS	CAISSE DES DEPOTS & CONSIGNAT.	90 559,86	0,00	0,00	A	V	LIVA	4,750	V	LIVA	2,050	A-1		149,23	7 279,59
SA HLM PLURIAL NOVILIA	2000	X Produits CDC	ACQ-AML 235-236 A J. JAURES 18 LGTS	CAISSE DES DEPOTS & CONSIGNAT.	72 794,46	5 860,89	0,00	A	V	LIVA	5,870	V	LIVA	2,050	A-1		852,20	5 565,90
SA HLM PLURIAL NOVILIA	2000	X Produits CDC	ACQ-AML 10 R E. LEFEVRE 1 LGT	CAISSE DES DEPOTS & CONSIGNAT.	7 125,64	573,71	0,00	A	V	LIVA	5,870	V	LIVA	2,050	A-1		83,42	544,83
SA HLM PLURIAL NOVILIA	2000	X Produits CDC	ACQ-AML R DE CERNAY 24 LGTS	CAISSE DES DEPOTS & CONSIGNAT.	172 460,79	13 885,31	0,00	A	V	LIVA	5,870	V	LIVA	2,050	A-1		2 018,98	13 186,43
SA HLM PLURIAL NOVILIA	2000	X Produits CDC	ACQ-AML 130 R DU JARD 1 LGT	CAISSE DES DEPOTS & CONSIGNAT.	10 045,17	808,76	0,00	A	V	LIVA	5,870	V	LIVA	2,050	A-1		117,60	768,06

Désignation du bénéficiaire	Année de mobilisation et profil d'amortissement de l'emprunt (1)		Objet de l'emprunt garanti	Organisme prêteur ou chef de file	Montant initial	Capital restant dû au 31/12/N	Durée résiduelle	Périodicité des remboursements (2)	Taux initial			Taux moyen constaté sur l'année (6)			Catégorie d'emprunt (7)	Indices ou devises pouvant modifier l'emprunt	Annuité garantie au cours de l'exercice	
	Année	Profil							Taux (3)	Index (4)	Taux actuariel (5)	Taux (3)	Index (4)	Niveau de taux			En intérêts (8)	En capital
SA HLM PLURIAL NOVILIA	2000	X Produits CDC	ACQ-AML ILOT P. DOUMER 14 LGTS	CAISSE DES DEPOTS & CONSIGNAT.	118 102,85	8 313,28	0,00	A	V	LIVA	5,870	V	LIVA	2,050	A-1		1 208,78	7 894,86
SA HLM PLURIAL NOVILIA	2000	X Produits CDC	ACQ-AML 76 R DES ROMAINS 8 LGTS	CAISSE DES DEPOTS & CONSIGNAT.	34 832,82	2 804,49	0,00	A	V	LIVA	5,870	V	LIVA	2,050	A-1		407,79	2 663,33
SA HLM PLURIAL NOVILIA	2000	X Produits CDC	ACQ-AML 6 R ST JULIEN 3 LGTS	CAISSE DES DEPOTS & CONSIGNAT.	11 950,34	962,15	0,00	A	V	LIVA	6,020	V	LIVA	2,050	A-1		139,90	913,73
SA HLM PLURIAL NOVILIA	2000	X Produits CDC	ACQ-AML R E. MOREAU 1 LGT	CAISSE DES DEPOTS & CONSIGNAT.	16 174,39	1 302,25	0,00	A	V	LIVA	5,870	V	LIVA	2,050	A-1		189,35	1 236,70
SA HLM PLURIAL NOVILIA	1999	X Produits CDC	ACQ-AML 47 R BAUSSONET 1 IMMEUBLE	CAISSE DES DEPOTS & CONSIGNAT.	26 769,53	2 092,15	0,00	A	V	LIVA	5,410	V	LIVA	2,050	A-1		273,28	1 986,85
SA HLM PLURIAL NOVILIA	1999	X Produits CDC	CST R DE BIZERTE ET E. LEFEVRE 7 LGTS	CAISSE DES DEPOTS & CONSIGNAT.	335 006,91	26 182,18	0,00	A	V	LIVA	5,530	V	LIVA	2,050	A-1		3 420,05	24 864,37
SA HLM PLURIAL NOVILIA	1999	X Produits CDC	CST B P. DOUMER 65 LGTS	CAISSE DES DEPOTS & CONSIGNAT.	2 647 668,57	206 926,27	0,00	A	V	LIVA	5,530	V	LIVA	2,050	A-1		27 029,75	196 511,17
SA HLM PLURIAL NOVILIA	1999	X Produits CDC	CST B P. DOUMER 32 LGTS	CAISSE DES DEPOTS & CONSIGNAT.	1 184 430,65	175 591,87	1,00	A	V	LIVA	5,270	V	LIVA	2,050	A-1		13 185,87	81 224,51
SA HLM PLURIAL NOVILIA	1999	X Produits CDC	AML 3 A 7 R DE CERNAY 26 LGTS	CAISSE DES DEPOTS & CONSIGNAT.	923 190,52	136 863,01	1,00	A	V	LIVA	5,090	V	LIVA	2,050	A-1		10 261,58	63 309,49
SA HLM PLURIAL NOVILIA	2000	X Produits CDC	RHB ILOT P. DOUMER 4 LGTS	CAISSE DES DEPOTS & CONSIGNAT.	117 532,21	13 605,27	1,00	A	V	LIVA	5,570	V	LIVA	2,050	A-1		1 120,71	6 293,47
SA HLM PLURIAL NOVILIA	2000	X Produits CDC	RHB 130 R DU JARD 1 LGT	CAISSE DES DEPOTS & CONSIGNAT.	31 250,62	4 761,80	1,00	A	V	LIVA	5,570	V	LIVA	2,050	A-1		392,25	2 202,69
SA HLM PLURIAL NOVILIA	2000	X Produits CDC	RHB ILOT P. DOUMER 5 LGTS	CAISSE DES DEPOTS & CONSIGNAT.	202 031,04	24 242,71	1,00	A	V	LIVA	5,570	V	LIVA	2,050	A-1		1 996,96	11 214,09
SA HLM PLURIAL NOVILIA	1999	X Produits CDC	CST VAL DE MURIGNY 74 LGTS	CAISSE DES DEPOTS & CONSIGNAT.	1 715 628,24	254 341,93	1,00	A	V	LIVA	5,090	V	LIVA	2,050	A-1		19 069,80	117 652,36

Désignation du bénéficiaire	Année de mobilisation et profil d'amortissement de l'emprunt (1)		Objet de l'emprunt garanti	Organisme prêteur ou chef de file	Montant initial	Capital restant dû au 31/12/N	Durée résiduelle	Périodicité des remboursements (2)	Taux initial			Taux moyen constaté sur l'année (6)			Catégorie d'emprunt (7)	Indices ou devises pouvant modifier l'emprunt	Annuité garantie au cours de l'exercice	
	Année	Profil							Taux (3)	Index (4)	Taux actuariel (5)	Taux (3)	Index (4)	Niveau de taux			En intérêts (8)	En capital
SA HLM PLURIAL NOVILIA	2000	X Produits CDC	CST VAL DE MURIGNY 74 LGTS	CAISSE DES DEPOTS & CONSIGNAT.	3 055 270,21	465 545,57	1,00	A	V	LIVA	5,570	V	LIVA	2,050	A-1		38 348,70	215 350,01
SA HLM PLURIAL NOVILIA	1999	X Produits CDC	ACQ-AML 79 R FAVART D HERBIGNY 1 LGT	CAISSE DES DEPOTS & CONSIGNAT.	54 396,62	8 064,29	1,00	A	V	LIVA	5,150	V	LIVA	2,050	A-1		605,58	3 730,35
SA HLM PLURIAL NOVILIA	1999	X Produits CDC	ACQ-AML 10 R DUQUENELLE 1 LGT	CAISSE DES DEPOTS & CONSIGNAT.	40 012,10	5 931,79	1,00	A	V	LIVA	5,150	V	LIVA	2,050	A-1		445,45	2 743,90
SA HLM PLURIAL NOVILIA	1999	X Produits CDC	ACQ-AML 21 R MONTOISON 1 LGT	CAISSE DES DEPOTS & CONSIGNAT.	67 493,57	10 005,93	1,00	A	V	LIVA	5,150	V	LIVA	2,050	A-1		751,38	4 628,50
SA HLM PLURIAL NOVILIA	1999	X Produits CDC	ACQ 26 BIS RUE DU MONT D ARENE 1 TERRAIN	CAISSE DES DEPOTS & CONSIGNAT.	77 282,94	11 457,19	1,00	A	V	LIVA	5,150	V	LIVA	2,050	A-1		860,36	5 299,82
SA HLM PLURIAL NOVILIA	1999	X Produits CDC	ACQ R. MARLOT ET DU JARD 1 TERRAIN	CAISSE DES DEPOTS & CONSIGNAT.	44 577,51	6 608,62	1,00	A	V	LIVA	5,150	V	LIVA	2,050	A-1		496,27	3 056,98
SA HLM PLURIAL NOVILIA	1999	X Produits CDC	ACQ 89 A 95 R COQUEBERT 1 TERRAIN	CAISSE DES DEPOTS & CONSIGNAT.	23 682,78	3 510,97	1,00	A	V	LIVA	4,960	V	LIVA	2,050	A-1		263,65	1 624,09
SA HLM PLURIAL NOVILIA	1999	X Produits CDC	ACQ 3 R DU CHALET 1 TERRAIN	CAISSE DES DEPOTS & CONSIGNAT.	62 813,91	9 312,16	1,00	A	V	LIVA	5,150	V	LIVA	2,050	A-1		699,28	4 307,58
SA HLM PLURIAL NOVILIA	1999	X Produits CDC	ACQ 177 R DE COURCELLES 1 TERRAIN	CAISSE DES DEPOTS & CONSIGNAT.	59 254,08	8 784,42	1,00	A	V	LIVA	5,150	V	LIVA	2,050	A-1		659,65	4 063,46
SA HLM PLURIAL NOVILIA	1999	X Produits CDC	ACQ 12 R DUQUENELLE 1 TERRAIN	CAISSE DES DEPOTS & CONSIGNAT.	19 835,14	2 940,56	1,00	A	V	LIVA	5,150	V	LIVA	2,050	A-1		220,82	1 360,23
SA HLM PLURIAL NOVILIA	2000	X Produits CDC	CST B P. DOUMER 87 LGTS	CAISSE DES DEPOTS & CONSIGNAT.	1 406 511,53	304 969,48	2,00	A	V	LIVA	5,300	V	LIVA	2,050	A-1		18 663,34	91 599,35
SA HLM PLURIAL NOVILIA	1999	X Produits CDC	ACQ 44 R DE BOURGOGNE 1 IMMEUBLE	CAISSE DES DEPOTS & CONSIGNAT.	11 463,26	2 423,26	2,00	A	V	LIVA	3,960	V	LIVA	2,050	A-1		136,71	727,84
SA HLM PLURIAL NOVILIA	1999	X Produits CDC	ACQ 44 R DE BOURGOGNE 1 IMMEUBLE	CAISSE DES DEPOTS & CONSIGNAT.	11 183,99	2 424,99	2,00	A	V	LIVA	4,560	V	LIVA	2,050	A-1		136,81	728,36

Désignation du bénéficiaire	Année de mobilisation et profil d'amortissement de l'emprunt (1)		Objet de l'emprunt garanti	Organisme prêteur ou chef de file	Montant initial	Capital restant dû au 31/12/N	Durée résiduelle	Périodicité des remboursements (2)	Taux initial			Taux moyen constaté sur l'année (6)			Catégorie d'emprunt (7)	Indices ou devises pouvant modifier l'emprunt	Annuité garantie au cours de l'exercice	
	Année	Profil							Taux (3)	Index (4)	Taux actuariel (5)	Taux (3)	Index (4)	Niveau de taux			En intérêts (8)	En capital
SA HLM PLURIAL NOVILIA	1999	X Produits CDC	ACQ 89 R DU GENERAL LECLERC 1 IMMEUBLE	CAISSE DES DEPOTS & CONSIGNAT.	12 735,84	2 692,26	2,00	A	V	LIVA	5,020	V	LIVA	2,050	A-1		151,89	808,64
SA HLM PLURIAL NOVILIA	1999	X Produits CDC	ACQ 8 R DE L ETOILE 1 IMMEUBLE	CAISSE DES DEPOTS & CONSIGNAT.	9 552,41	2 019,32	2,00	A	V	LIVA	5,020	V	LIVA	2,050	A-1		113,92	606,51
SA HLM PLURIAL NOVILIA	1999	X Produits CDC	CST R BAUSSONET 65 LGTS	CAISSE DES DEPOTS & CONSIGNAT.	2 739 991,52	406 203,82	1,00	A	V	LIVA	5,000	V	LIVA	2,050	A-1		30 455,95	187 899,95
SA HLM PLURIAL NOVILIA	1999	X Produits CDC	CST R BAUSSONET 47 LGTS	CAISSE DES DEPOTS & CONSIGNAT.	1 927 417,77	150 635,68	0,00	A	V	LIVA	5,340	V	LIVA	2,050	A-1		19 648,07	143 053,83
SA HLM PLURIAL NOVILIA	1999	X Produits CDC	CST R BAUSSONET 47 LGTS	CAISSE DES DEPOTS & CONSIGNAT.	1 927 417,77	150 635,68	0,00	A	V	LIVA	5,410	V	LIVA	2,050	A-1		19 676,79	143 053,83
SA HLM PLURIAL NOVILIA	1999	X Produits CDC	AML 26 R E. MOREAU 1 LGT	CAISSE DES DEPOTS & CONSIGNAT.	6 888,19	1 021,17	1,00	A	V	LIVA	5,050	V	LIVA	2,050	A-1		76,68	472,37
SA HLM PLURIAL NOVILIA	1970	X Produits CDC	CST B P. DOUMER 17 LGTS	CAISSE DES DEPOTS & CONSIGNAT.	643 646,61	95 420,60	1,00	A	F	FIXE	1,430	F	FIXE	2,050	A-1		7 165,50	44 139,23
SA HLM PLURIAL NOVILIA	2000	X Produits CDC	ACQ-AML 25 A 27 R HINCMAR IMMEUBLE	CAISSE DES DEPOTS & CONSIGNAT.	291 150,52	63 129,26	2,00	A	V	LIVA	5,300	V	LIVA	2,050	A-1		3 863,34	18 961,24
SA HLM PLURIAL NOVILIA	2000	X Produits CDC	ACQ-AML 76 R DES ROMAINS 8 LGTS	CAISSE DES DEPOTS & CONSIGNAT.	23 255,93	3 207,25	1,00	A	V	LIVA	3,800	V	LIVA	2,050	A-1		97,64	1 555,46
SA HLM PLURIAL NOVILIA	1986	X Produits CDC	CST 2 ET 17 R MARLOT 2 LGTS	CAISSE DES DEPOTS & CONSIGNAT.	168 743,23	42 719,80	4,00	A	V	LIVA	4,500	V	LIVA	1,270	A-1		652,73	8 676,39
SA HLM PLURIAL NOVILIA	1986	X Produits CDC	CST VAL DE MURIGNY 51 LGTS	CAISSE DES DEPOTS & CONSIGNAT.	1 524 490,17	306 952,91	4,00	A	F	FIXE	3,620	F	FIXE	0,650	A-1		2 420,11	65 371,82
SA HLM PLURIAL NOVILIA	1987	X Produits CDC	CST QUARTIER VAL DE MURIGNY 51 LGTS	CAISSE DES DEPOTS & CONSIGNAT.	2 232 533,23	667 102,99	5,00	A	V	LIVA	4,240	V	LIVA	1,270	A-1		9 910,51	113 251,28
SA HLM PLURIAL NOVILIA	1989	X Produits CDC	CST VAL DE MURIGNY 51 LGTS	CAISSE DES DEPOTS & CONSIGNAT.	22 930,01	8 502,41	7,00	A	V	LIVA	3,780	V	LIVA	1,270	A-1		121,82	1 089,61

Désignation du bénéficiaire	Année de mobilisation et profil d'amortissement de l'emprunt (1)		Objet de l'emprunt garanti	Organisme prêteur ou chef de file	Montant initial	Capital restant dû au 31/12/N	Durée résiduelle	Périodicité des remboursements (2)	Taux initial			Taux moyen constaté sur l'année (6)			Catégorie d'emprunt (7)	Indices ou devises pouvant modifier l'emprunt	Annuité garantie au cours de l'exercice	
	Année	Profil							Taux (3)	Index (4)	Taux actuariel (5)	Taux (3)	Index (4)	Niveau de taux			En intérêts (8)	En capital
SA HLM PLURIAL NOVILIA	1996	X Produits CDC	ACQ-AML R SAINT JULIEN 1 IMMEUBLE	CAISSE DES DEPOTS & CONSIGNAT.	58 651,14	13 550,59	4,00	A	V	LIVA	4,690	V	LIVA	0,650	A-1		106,84	2 885,87
SA HLM PLURIAL NOVILIA	1987	X Produits CDC	CST QUARTIER CLEMENCEAU 74 LGTS	CAISSE DES DEPOTS & CONSIGNAT.	3 453 446,64	1 051 858,59	5,00	A	V	LIVA	4,500	V	LIVA	1,270	A-1		31 914,34	162 281,74
SA HLM PLURIAL NOVILIA	1987	X Produits CDC	CST QUARTIER CLEMENCEAU 35 LGTS	CAISSE DES DEPOTS & CONSIGNAT.	2 302 297,86	679 291,72	5,00	A	V	LIVA	4,940	V	LIVA	1,270	A-1		10 091,57	115 320,52
SA HLM PLURIAL NOVILIA	1987	X Produits CDC	CST R BAUSSONET ET E. RENAN 47 LGTS	CAISSE DES DEPOTS & CONSIGNAT.	1 033 000,94	304 786,36	5,00	A	V	LIVA	4,460	V	LIVA	1,270	A-1		4 527,91	51 742,31
SA HLM PLURIAL NOVILIA	1987	X Produits CDC	CST R BAUSSONET ET E. RENAN 47 LGTS	CAISSE DES DEPOTS & CONSIGNAT.	1 658 121,34	495 463,03	5,00	A	V	LIVA	4,460	V	LIVA	1,270	A-1		7 360,61	84 112,69
SA HLM PLURIAL NOVILIA	1989	X Produits CDC	CST R BAUSSONET ET E. RENAN 47 LGTS	CAISSE DES DEPOTS & CONSIGNAT.	24 604,51	9 123,31	7,00	A	V	LIVA	4,380	V	LIVA	1,270	A-1		130,71	1 169,18
SA HLM PLURIAL NOVILIA	1996	X Produits CDC	ACQ-AML A J. JAURES 7 LGTS ET CES 2 LGTS	CAISSE DES DEPOTS & CONSIGNAT.	128 897,67	44 070,09	5,00	A	V	LIVA	5,620	V	LIVA	1,270	A-1		1 337,12	6 799,18
SA HLM PLURIAL NOVILIA	1987	X Produits CDC	ACQ-AML A J. JAURES 7 LGTS ET CST 2 LGTS	CAISSE DES DEPOTS & CONSIGNAT.	280 964,30	85 576,75	5,00	A	V	LIVA	4,060	V	LIVA	1,270	A-1		2 596,48	13 202,86
SA HLM PLURIAL NOVILIA	1987	X Produits CDC	ACQ-AML 10 R E. LEFEVRE 1 LGT	CAISSE DES DEPOTS & CONSIGNAT.	44 221,50	13 213,82	5,00	A	V	LIVA	4,500	V	LIVA	1,270	A-1		196,31	2 243,25
SA HLM PLURIAL NOVILIA	1987	X Produits CDC	CST R GRANDVAL 4 LGTS	CAISSE DES DEPOTS & CONSIGNAT.	308 545,53	91 036,19	5,00	A	V	LIVA	4,460	V	LIVA	1,270	A-1		1 352,44	15 454,83
SA HLM PLURIAL NOVILIA	1987	X Produits CDC	CST R SAINT NICAISE 4 LGTS	CAISSE DES DEPOTS & CONSIGNAT.	346 232,60	102 155,74	5,00	A	V	LIVA	4,440	V	LIVA	1,270	A-1		1 517,63	17 342,55
SA HLM PLURIAL NOVILIA	1987	X Produits CDC	CST ILOT CHATEAU D'EAU 10 LGTS	CAISSE DES DEPOTS & CONSIGNAT.	582 313,63	171 811,31	5,00	A	V	LIVA	4,460	V	LIVA	1,270	A-1		2 552,43	29 167,69
SA HLM PLURIAL NOVILIA	1988	X Produits CDC	CST R DE LA GOULETTE 1 LGT	CAISSE DES DEPOTS & CONSIGNAT.	76 299,51	25 834,84	6,00	A	V	LIVA	4,420	V	LIVA	1,270	A-1		376,00	3 771,28



Désignation du bénéficiaire	Année de mobilisation et profil d'amortissement de l'emprunt (1)		Objet de l'emprunt garanti	Organisme prêteur ou chef de file	Montant initial	Capital restant dû au 31/12/N	Durée résiduelle	Périodicité des remboursements (2)	Taux initial			Taux moyen constaté sur l'année (6)			Catégorie d'emprunt (7)	Indices ou devises pouvant modifier l'emprunt	Annuité garantie au cours de l'exercice	
	Année	Profil							Taux (3)	Index (4)	Taux actuariel (5)	Taux (3)	Index (4)	Niveau de taux			En intérêts (8)	En capital
SA HLM PLURIAL NOVILIA	1988	X Produits CDC	AML 171-173 R DES CAPUCINS IMMEUBLES	CAISSE DES DEPOTS & CONSIGNAT.	199 634,27	67 595,71	6,00	A	V	LIVA	4,420	V	LIVA	1,270	A-1		983,78	9 867,39
SA HLM PLURIAL NOVILIA	1988	X Produits CDC	CST B JOFFRE 44 LGTS	CAISSE DES DEPOTS & CONSIGNAT.	1 180 769,78	394 645,30	6,00	A	V	LIVA	4,420	V	LIVA	1,270	A-1		5 743,63	57 608,95
SA HLM PLURIAL NOVILIA	1988	X Produits CDC	CST B JOFFRE 44 LGTS	CAISSE DES DEPOTS & CONSIGNAT.	1 372 041,16	464 570,05	6,00	A	V	LIVA	4,420	V	LIVA	1,270	A-1		6 761,31	67 816,32
SA HLM PLURIAL NOVILIA	1988	X Produits CDC	CST A DE CHAMPAGNE 40 LGTS	CAISSE DES DEPOTS & CONSIGNAT.	2 248 194,17	802 912,68	6,00	A	V	LIVA	5,250	V	LIVA	2,050	A-1		46 255,49	92 798,90
SA HLM PLURIAL NOVILIA	1991	X Produits CDC	CST QUARTIER VAL DE MURIGNY 22 LGTS	CAISSE DES DEPOTS & CONSIGNAT.	1 867 454,48	704 409,49	7,00	A	F	FIXE	5,170	F	FIXE	2,050	A-1		16 232,67	87 427,74
SA HLM PLURIAL NOVILIA	1988	X Produits CDC	RHB 11 R J. MACE 1 IMMEUBLE	CAISSE DES DEPOTS & CONSIGNAT.	73 111,65	24 755,45	6,00	A	V	LIVA	4,420	V	LIVA	1,270	A-1		360,29	3 613,71
SA HLM PLURIAL NOVILIA	1989	X Produits CDC	CST 85-95 R COQUEBERT 24 LGTS	CAISSE DES DEPOTS & CONSIGNAT.	1 383 202,41	551 086,92	7,00	A	V	LIVA	5,200	V	LIVA	2,050	A-1		30 101,26	54 220,86
SA HLM PLURIAL NOVILIA	1990	X Produits CDC	CST CHATEAU D EAU 11 LGTS	CAISSE DES DEPOTS & CONSIGNAT.	644 917,43	283 139,32	8,00	A	V	LIVA	5,200	V	LIVA	2,050	A-1		15 357,77	24 085,85
SA HLM PLURIAL NOVILIA	1989	X Produits CDC	CST 23 R DOCTEUR DOYEN 2 LGTS	CAISSE DES DEPOTS & CONSIGNAT.	141 907,63	56 721,23	7,00	A	V	LIVA	4,770	V	LIVA	2,050	A-1		2 954,05	5 580,74
SA HLM PLURIAL NOVILIA	1991	X Produits CDC	ACQ-AML 116 R DE STRASBOURG 1 LGT	CAISSE DES DEPOTS & CONSIGNAT.	58 675,64	23 154,18	7,00	A	V	LIVA	5,110	V	LIVA	2,050	A-1		533,56	2 873,79
SA HLM PLURIAL NOVILIA	1990	X Produits CDC	ACQ-AML 6 R DE BEZANNES 1 LGT	CAISSE DES DEPOTS & CONSIGNAT.	55 156,05	18 220,81	6,00	A	V	LIVA	5,170	V	LIVA	2,050	A-1		426,50	2 584,22
SA HLM PLURIAL NOVILIA	1990	X Produits CDC	ACQ-AML 21 R CAZIN 1 LGT	CAISSE DES DEPOTS & CONSIGNAT.	38 783,03	12 811,98	6,00	A	V	LIVA	5,170	V	LIVA	2,050	A-1		299,90	1 817,09
SA HLM PLURIAL NOVILIA	1990	X Produits CDC	ACQ-AML 63 BIS R GOSSET 1 LGT	CAISSE DES DEPOTS & CONSIGNAT.	53 453,50	17 658,37	6,00	A	V	LIVA	5,170	V	LIVA	2,050	A-1		413,34	2 504,45

Désignation du bénéficiaire	Année de mobilisation et profil d'amortissement de l'emprunt (1)		Objet de l'emprunt garanti	Organisme prêteur ou chef de file	Montant initial	Capital restant dû au 31/12/N	Durée résiduelle	Périodicité des remboursements (2)	Taux initial			Taux moyen constaté sur l'année (6)			Catégorie d'emprunt (7)	Indices ou devises pouvant modifier l'emprunt	Annuité garantie au cours de l'exercice	
	Année	Profil							Taux (3)	Index (4)	Taux actuariel (5)	Taux (3)	Index (4)	Niveau de taux			En intérêts (8)	En capital
SA HLM PLURIAL NOVILIA	1990	X Produits CDC	ACQ-AML 23 R DESPREZ 1 LGT	CAISSE DES DEPOTS & CONSIGNAT.	50 550,57	16 699,39	6,00	A	V	LIVA	5,170	V	LIVA	2,050	A-1		390,89	2 368,44
SA HLM PLURIAL NOVILIA	1990	X Produits CDC	ACQ-AML 212 R P.V. COUTURIER 1 LGT	CAISSE DES DEPOTS & CONSIGNAT.	81 071,78	26 782,07	6,00	A	V	LIVA	5,170	V	LIVA	2,050	A-1		626,89	3 798,45
SA HLM PLURIAL NOVILIA	1990	X Produits CDC	ACQ-AML 37 R DE STRASBOURG 1 LGT	CAISSE DES DEPOTS & CONSIGNAT.	48 901,22	16 154,53	6,00	A	V	LIVA	5,170	V	LIVA	2,050	A-1		378,14	2 291,16
SA HLM PLURIAL NOVILIA	1990	X Produits CDC	ACQ-AML 15 R J. CESAREE 1 LGT	CAISSE DES DEPOTS & CONSIGNAT.	67 171,78	22 190,21	6,00	A	V	LIVA	5,170	V	LIVA	2,050	A-1		519,43	3 147,18
SA HLM PLURIAL NOVILIA	1992	X Produits CDC	CST R ALSACE LORRAINE 5 PAV.	CAISSE DES DEPOTS & CONSIGNAT.	457 564,29	198 988,60	8,00	A	V	LIVA	5,060	V	LIVA	2,050	A-1		4 529,47	21 961,06
SA HLM PLURIAL NOVILIA	1992	X Produits CDC	CST R SULLY/ST SAENS 19 PÂV.	CAISSE DES DEPOTS & CONSIGNAT.	1 664 327,69	723 793,87	8,00	A	V	LIVA	5,060	V	LIVA	2,050	A-1		16 475,32	79 880,36
SA HLM PLURIAL NOVILIA	1992	X Produits CDC	CST R DE LA MAISON BLANCHE 17 LGTS	CAISSE DES DEPOTS & CONSIGNAT.	1 624 646,28	706 536,95	8,00	A	V	LIVA	5,060	V	LIVA	2,050	A-1		16 082,52	77 975,82
SA HLM PLURIAL NOVILIA	1992	X Produits CDC	CST A DE LAON 40 LGTS	CAISSE DES DEPOTS & CONSIGNAT.	2 936 417,63	1 276 811,54	8,00	A	V	LIVA	5,040	V	LIVA	2,050	A-1		29 063,36	140 913,27
SA HLM PLURIAL NOVILIA	1992	X Produits CDC	CST R BAZIN 10 LGTS	CAISSE DES DEPOTS & CONSIGNAT.	834 118,85	362 747,14	8,00	A	V	LIVA	5,060	V	LIVA	2,050	A-1		8 257,01	40 034,01
SA HLM PLURIAL NOVILIA	1992	X Produits CDC	CST A J. JAURES/DERAMEZ 17 LGTS	CAISSE DES DEPOTS & CONSIGNAT.	1 403 121,85	610 198,94	8,00	A	V	LIVA	5,060	V	LIVA	2,050	A-1		13 889,63	67 343,63
SA HLM PLURIAL NOVILIA	1990	X Produits CDC	ACQ-AML 4 R D ALGER 1 LGT	CAISSE DES DEPOTS & CONSIGNAT.	20 306,21	6 708,16	6,00	A	V	LIVA	5,170	V	LIVA	2,050	A-1		157,02	951,40
SA HLM PLURIAL NOVILIA	1992	X Produits CDC	CST A DE CHAMPAGNE 63 LGTS	CAISSE DES DEPOTS & CONSIGNAT.	4 790 182,13	2 082 864,42	8,00	A	V	LIVA	5,060	V	LIVA	2,050	A-1		47 411,09	229 872,02
SA HLM PLURIAL NOVILIA	1991	X Produits CDC	ACQ-AML 29 R DE NEUFCHATEL 1 LGT	CAISSE DES DEPOTS & CONSIGNAT.	49 637,10	18 123,18	7,00	A	V	LIVA	5,110	V	LIVA	2,050	A-1		417,63	2 249,36

VILLE DE REIMS - BUDGET PRINCIPAL - CA - 2017

Désignation du bénéficiaire	Année de mobilisation et profil d'amortissement de l'emprunt (1)		Objet de l'emprunt garanti	Organisme prêteur ou chef de file	Montant initial	Capital restant dû au 31/12/N	Durée résiduelle	Périodicité des remboursements (2)	Taux initial			Taux moyen constaté sur l'année (6)			Catégorie d'emprunt (7)	Indices ou devises pouvant modifier l'emprunt	Annuité garantie au cours de l'exercice	
	Année	Profil							Taux (3)	Index (4)	Taux actuariel (5)	Taux (3)	Index (4)	Niveau de taux			En intérêts (8)	En capital
SA HLM PLURIAL NOVILIA	1991	X Produits CDC	ACQ-AML 20 R ROGELET 1 LGT	CAISSE DES DEPOTS & CONSIGNAT.	80 493,08	29 389,13	7,00	A	V	LIVA	5,110	V	LIVA	2,050	A-1		677,25	3 647,63
SA HLM PLURIAL NOVILIA	1991	X Produits CDC	ACQ-AML 14 R POINCARE 1 LGT	CAISSE DES DEPOTS & CONSIGNAT.	18 580,94	6 784,17	7,00	A	V	LIVA	5,110	V	LIVA	2,050	A-1		156,34	842,01
SA HLM PLURIAL NOVILIA	1991	X Produits CDC	ACQ-AML 123 B C. ARNOULD 1 LGT	CAISSE DES DEPOTS & CONSIGNAT.	56 603,86	20 666,85	7,00	A	V	LIVA	5,110	V	LIVA	2,050	A-1		476,25	2 565,07
SA HLM PLURIAL NOVILIA	1993	X Produits CDC	CST R DE CERNAY 7 LGTS/1 COMMERCE	CAISSE DES DEPOTS & CONSIGNAT.	279 688,91	128 754,82	9,00	A	V	LIVA	5,000	V	LIVA	2,050	A-1		2 901,80	12 796,27
SA HLM PLURIAL NOVILIA	1991	X Produits CDC	ACQ-AML 28 R P.V. COUTURIER 1 LGT	CAISSE DES DEPOTS & CONSIGNAT.	32 809,47	11 979,17	7,00	A	V	LIVA	5,110	V	LIVA	2,050	A-1		276,05	1 486,80
SA HLM PLURIAL NOVILIA	1991	X Produits CDC	ACQ-AML 16 R BAUSSONNET 1 LGT	CAISSE DES DEPOTS & CONSIGNAT.	41 728,50	15 235,65	7,00	A	V	LIVA	5,110	V	LIVA	2,050	A-1		351,10	1 890,97
SA HLM PLURIAL NOVILIA	1991	X Produits CDC	ACQ-AML 38 R DE SAINT BRICE 1 LGT	CAISSE DES DEPOTS & CONSIGNAT.	27 203,46	9 932,36	7,00	A	V	LIVA	5,110	V	LIVA	2,050	A-1		228,89	1 232,75
SA HLM PLURIAL NOVILIA	1991	X Produits CDC	ACQ-AML 20 R VIVALDI 1 LGT	CAISSE DES DEPOTS & CONSIGNAT.	43 290,64	15 806,01	7,00	A	V	LIVA	5,110	V	LIVA	2,050	A-1		364,24	1 961,76
SA HLM PLURIAL NOVILIA	1991	X Produits CDC	ACQ-AML 38 R DE SAINT BRICE 1 LGT	CAISSE DES DEPOTS & CONSIGNAT.	16 055,32	5 862,01	7,00	A	V	LIVA	5,110	V	LIVA	2,050	A-1		135,09	727,56
SA HLM PLURIAL NOVILIA	1991	X Produits CDC	ACQ-AML 20 R DE TAISSY 1 LGT	CAISSE DES DEPOTS & CONSIGNAT.	26 160,25	9 551,46	7,00	A	V	LIVA	5,110	V	LIVA	2,050	A-1		220,11	1 185,48
SA HLM PLURIAL NOVILIA	1991	X Produits CDC	ACQ-AML 12 R DES COUTURES 1 LGT	CAISSE DES DEPOTS & CONSIGNAT.	35 215,72	12 857,75	7,00	A	V	LIVA	5,110	V	LIVA	2,050	A-1		296,30	1 595,84
SA HLM PLURIAL NOVILIA	1993	X Produits CDC	CST R DE ST BRICE/VERNOUILLET 44 LGTS	CAISSE DES DEPOTS & CONSIGNAT.	2 286 735,26	1 039 820,08	9,00	A	V	LIVA	5,000	V	LIVA	2,050	A-1		23 434,83	103 342,30
SA HLM PLURIAL NOVILIA	1996	X Produits CDC	CST R ST BRICE/VERNOUILLET 46 LGTS	CAISSE DES DEPOTS & CONSIGNAT.	3 000 504,60	1 411 114,39	10,00	A	V	LIVA	4,800	V	LIVA	2,050	A-1		31 543,59	127 596,88

VILLE DE REIMS - BUDGET PRINCIPAL - CA - 2017

Désignation du bénéficiaire	Année de mobilisation et profil d'amortissement de l'emprunt (1)		Objet de l'emprunt garanti	Organisme prêteur ou chef de file	Montant initial	Capital restant dû au 31/12/N	Durée résiduelle	Périodicité des remboursements (2)	Taux initial			Taux moyen constaté sur l'année (6)			Catégorie d'emprunt (7)	Indices ou devises pouvant modifier l'emprunt	Annuité garantie au cours de l'exercice	
	Année	Profil							Taux (3)	Index (4)	Taux actuariel (5)	Taux (3)	Index (4)	Niveau de taux			En intérêts (8)	En capital
SA HLM PLURIAL NOVILIA	1992	X Produits CDC	ACQ-AML 31 R DE CONSTANTINE 1 LGT	CAISSE DES DEPOTS & CONSIGNAT.	45 063,93	18 146,37	8,00	A	V	LIVA	5,120	V	LIVA	2,050	A-1		413,06	2 002,69
SA HLM PLURIAL NOVILIA	1992	X Produits CDC	ACQ-AML 35 R DE CONSTANTINE 1 LGT	CAISSE DES DEPOTS & CONSIGNAT.	53 229,10	21 434,31	8,00	A	V	LIVA	5,120	V	LIVA	2,050	A-1		487,90	2 365,56
SA HLM PLURIAL NOVILIA	1992	X Produits CDC	ACQ-AML 33 R DE CONSTANTINE 1 LGT	CAISSE DES DEPOTS & CONSIGNAT.	48 753,20	19 631,95	8,00	A	V	LIVA	5,120	V	LIVA	2,050	A-1		446,87	2 166,65
SA HLM PLURIAL NOVILIA	1992	X Produits CDC	ACQ-AML 69 R M. THILL 1 LGT	CAISSE DES DEPOTS & CONSIGNAT.	30 370,59	12 229,64	8,00	A	V	LIVA	5,120	V	LIVA	2,050	A-1		278,37	1 349,71
SA HLM PLURIAL NOVILIA	1993	X Produits CDC	CST R DU CHALET 24 LGTS	CAISSE DES DEPOTS & CONSIGNAT.	1 213 197,51	544 657,33	9,00	A	V	LIVA	5,000	V	LIVA	2,050	A-1		12 275,15	54 130,66
SA HLM PLURIAL NOVILIA	1992	X Produits CDC	ACQ-AML 20 R DE TAISSY 1 LGT	CAISSE DES DEPOTS & CONSIGNAT.	28 767,13	11 583,97	8,00	A	V	LIVA	5,060	V	LIVA	2,050	A-1		263,69	1 278,44
SA HLM PLURIAL NOVILIA	1992	X Produits CDC	ACQ-AML 8 R GAL BATESTI	CAISSE DES DEPOTS & CONSIGNAT.	42 289,36	17 029,10	8,00	A	V	LIVA	5,060	V	LIVA	2,050	A-1		387,63	1 879,38
SA HLM PLURIAL NOVILIA	1992	X Produits CDC	ACQ-AML 340 A DE LAON 1 LGT	CAISSE DES DEPOTS & CONSIGNAT.	25 544,51	10 145,58	8,00	A	V	LIVA	5,060	V	LIVA	2,050	A-1		230,94	1 119,70
SA HLM PLURIAL NOVILIA	1992	X Produits CDC	ACQ-AML 63 R P.V. COUTURIER 1 LGT	CAISSE DES DEPOTS & CONSIGNAT.	19 693,06	7 821,54	8,00	A	V	LIVA	5,060	V	LIVA	2,050	A-1		178,04	863,21
SA HLM PLURIAL NOVILIA	1992	X Echéances Progressives	ACQ-AML 114 B ALBERT 1ER 1 LGT	CAISSE DES DEPOTS & CONSIGNAT.	58 198,78	23 114,96	8,00	A	V	LIVA	5,120	V	LIVA	2,050	A-1		526,15	2 551,05
SA HLM PLURIAL NOVILIA	1992	X Echéances Progressives	ACQ-AML 12 BIS R DE MONTHELON 1 LGT	CAISSE DES DEPOTS & CONSIGNAT.	44 862,70	17 818,23	8,00	A	V	LIVA	5,060	V	LIVA	2,050	A-1		405,59	1 966,48
SA HLM PLURIAL NOVILIA	1994	X Produits CDC	CST R HENRI-PARIS 11 LGTS	CAISSE DES DEPOTS & CONSIGNAT.	706 602,26	346 193,57	10,00	A	V	LIVA	4,930	V	LIVA	2,050	A-1		7 738,70	31 303,78
SA HLM PLURIAL NOVILIA	1992	X Produits CDC	ACQ-AML 1 ALLEE P. GRANDREMY	CAISSE DES DEPOTS & CONSIGNAT.	38 774,49	15 400,16	8,00	A	V	LIVA	5,060	V	LIVA	2,050	A-1		350,55	1 699,61

Désignation du bénéficiaire	Année de mobilisation et profil d'amortissement de l'emprunt (1)		Objet de l'emprunt garanti	Organisme prêteur ou chef de file	Montant initial	Capital restant dû au 31/12/N	Durée résiduelle	Périodicité des remboursements (2)	Taux initial			Taux moyen constaté sur l'année (6)			Catégorie d'emprunt (7)	Indices ou devises pouvant modifier l'emprunt	Annuité garantie au cours de l'exercice	
	Année	Profil							Taux (3)	Index (4)	Taux actuariel (5)	Taux (3)	Index (4)	Niveau de taux			En intérêts (8)	En capital
SA HLM PLURIAL NOVILIA	1994	X Produits CDC	CST R P.V. COUTURIER 34 LGTS	CAISSE DES DEPOTS & CONSIGNAT.	2 525 707,63	1 208 501,40	10,00	A	V	LIVA	4,930	V	LIVA	2,050	A-1		27 014,44	109 276,05
SA HLM PLURIAL NOVILIA	1994	X Produits CDC	CST R M.C. FOURIAUX 41 LGTS	CAISSE DES DEPOTS & CONSIGNAT.	2 994 585,93	1 411 588,81	10,00	A	V	LIVA	4,930	V	LIVA	2,050	A-1		31 554,18	127 639,79
SA HLM PLURIAL NOVILIA	1993	X Produits CDC	ACQ-AML 12 R DE TAISSY 1 LGT	CAISSE DES DEPOTS & CONSIGNAT.	31 346,26	13 562,87	9,00	A	V	LIVA	5,060	V	LIVA	2,050	A-1		305,67	1 347,94
SA HLM PLURIAL NOVILIA	1993	X Produits CDC	ACQ-AML 35 R M. LOISEAU 1 LGT	CAISSE DES DEPOTS & CONSIGNAT.	55 357,44	23 952,00	9,00	A	V	LIVA	5,060	V	LIVA	2,050	A-1		539,81	2 380,47
SA HLM PLURIAL NOVILIA	1993	X Produits CDC	ACQ-AML 34 R M. LOISEAU 1 LGT	CAISSE DES DEPOTS & CONSIGNAT.	58 480,51	25 303,30	9,00	A	V	LIVA	100,000	V	LIVA	2,050	A-1		570,27	2 514,76
SA HLM PLURIAL NOVILIA	1993	X Echéances Progressives	ACQ-AML 8 R E. POTTETAIN 1 LGT	CAISSE DES DEPOTS & CONSIGNAT.	56 212,53	24 321,97	9,00	A	V	LIVA	5,060	V	LIVA	2,050	A-1		548,15	2 417,24
SA HLM PLURIAL NOVILIA	1993	X Produits CDC	ACQ-AML 77 R N. BRUNETTE 1 LGT	CAISSE DES DEPOTS & CONSIGNAT.	36 368,24	15 735,77	9,00	A	V	LIVA	5,060	V	LIVA	2,050	A-1		354,64	1 563,90
SA HLM PLURIAL NOVILIA	1993	X Produits CDC	CST R COURLANCY "APOGEE" 57 LGTS	CAISSE DES DEPOTS & CONSIGNAT.	3 709 404,73	0,00	0,00	A	V	LIVA	7,000	V	LIVA	7,000	A-1		26 041,22	372 017,16
SA HLM PLURIAL NOVILIA	1993	X Produits CDC	ACQ-AML 9 R DE LA FRAMBOISIERE 1 LGT	CAISSE DES DEPOTS & CONSIGNAT.	32 231,53	13 845,15	9,00	A	V	LIVA	5,000	V	LIVA	2,050	A-1		312,03	1 376,00
SA HLM PLURIAL NOVILIA	1993	X Produits CDC	ACQ-AML 14 R DE TAISSY 1 LGT	CAISSE DES DEPOTS & CONSIGNAT.	33 949,33	14 662,77	9,00	A	V	LIVA	5,000	V	LIVA	2,050	A-1		330,47	1 457,25
SA HLM PLURIAL NOVILIA	1992	X Produits CDC	CST R DE L EQUERRE 2 LGTS	CREDIT FONCIER DE FRANCE	124 398,40	0,00	0,00	A	F	FIXE	6,770	F	FIXE	7,500	A-1		790,24	10 536,47
SA HLM PLURIAL NOVILIA	1992	X Produits CDC	CST ILOT MARLOT 3 LGTS	CREDIT FONCIER DE FRANCE	231 006,00	0,00	0,00	A	F	FIXE	6,810	F	FIXE	7,500	A-1		1 820,70	24 276,02
SA HLM PLURIAL NOVILIA	1992	X Produits CDC	CST VAL DE MURIGNY 5 LGTS	CREDIT FONCIER DE FRANCE	319 793,07	0,00	0,00	A	F	FIXE	6,810	F	FIXE	7,500	A-1		2 520,49	33 606,53
SA HLM PLURIAL NOVILIA	1992	X Produits CDC	CST 36 R ST THIERRY 10 LGTS	CREDIT FONCIER DE FRANCE	612 585,28	0,00	0,00	A	F	FIXE	6,810	F	FIXE	7,500	A-1		4 828,16	64 375,47
SA HLM PLURIAL NOVILIA	1993	X Produits CDC	ACQ-AML 10 R DES COUTURES 1 LGT	CAISSE DES DEPOTS & CONSIGNAT.	37 422,12	15 966,56	9,00	A	V	LIVA	5,000	V	LIVA	2,050	A-1		359,85	1 586,83

Désignation du bénéficiaire	Année de mobilisation et profil d'amortissement de l'emprunt (1)		Objet de l'emprunt garanti	Organisme prêteur ou chef de file	Montant initial	Capital restant dû au 31/12/N	Durée résiduelle	Périodicité des remboursements (2)	Taux initial			Taux moyen constaté sur l'année (6)			Catégorie d'emprunt (7)	Indices ou devises pouvant modifier l'emprunt	Annuité garantie au cours de l'exercice	
	Année	Profil							Taux (3)	Index (4)	Taux actuariel (5)	Taux (3)	Index (4)	Niveau de taux			En intérêts (8)	En capital
SA HLM PLURIAL NOVILIA	1993	X Produits CDC	ACQ-AML 12 R DE TAISSY 1 LGT	CAISSE DES DEPOTS & CONSIGNAT.	36 892,66	15 740,66	9,00	A	V	LIVA	5,000	V	LIVA	2,050	A-1		354,76	1 564,38
SA HLM PLURIAL NOVILIA	1993	X Produits CDC	ACQ-AML 1 R A. DE VRIGNY 1 LGT	CAISSE DES DEPOTS & CONSIGNAT.	29 370,83	12 531,39	9,00	A	V	LIVA	5,000	V	LIVA	2,050	A-1		282,42	1 245,43
SA HLM PLURIAL NOVILIA	1995	X Produits CDC	CST R L. CHARPENTIER 9 LGTS	CAISSE DES DEPOTS & CONSIGNAT.	762 408,05	393 824,89	11,00	A	V	LIVA	4,930	V	LIVA	2,050	A-1		8 743,29	32 676,90
SA HLM PLURIAL NOVILIA	1993	X Produits CDC	ACQ-AML 77 R N. BRUNETTE 1 LGT	CAISSE DES DEPOTS & CONSIGNAT.	34 209,56	14 595,88	9,00	A	V	LIVA	5,000	V	LIVA	2,050	A-1		328,95	1 450,61
SA HLM PLURIAL NOVILIA	1993	X Produits CDC	ACQ-AML 22 R DE TAISSY 1 LGT	CAISSE DES DEPOTS & CONSIGNAT.	34 384,72	14 670,62	9,00	A	V	LIVA	5,000	V	LIVA	2,050	A-1		330,63	1 458,04
SA HLM PLURIAL NOVILIA	1993	X Produits CDC	ACQ-AML 340 A DE LAON 1 LGT	CAISSE DES DEPOTS & CONSIGNAT.	34 100,25	14 549,26	9,00	A	V	LIVA	5,000	V	LIVA	2,050	A-1		327,91	1 445,97
SA HLM PLURIAL NOVILIA	1993	X Produits CDC	ACQ-AML 24 R DESPREZ 1 LGT	CAISSE DES DEPOTS & CONSIGNAT.	37 573,65	16 031,21	9,00	A	V	LIVA	5,000	V	LIVA	2,050	A-1		361,30	1 593,26
SA HLM PLURIAL NOVILIA	1993	X Produits CDC	ACQ-AML R DE LA GOULETTE 6 LGTS	CAISSE DES DEPOTS & CONSIGNAT.	191 857,24	81 858,00	9,00	A	V	LIVA	5,000	V	LIVA	2,050	A-1		1 844,87	8 135,44
SA HLM PLURIAL NOVILIA	1993	X Produits CDC	CST QUARTIER VAL DE MURIGNY 113 LGTS	CAISSE DES DEPOTS & CONSIGNAT.	3 621 374,21	0,00	0,00	A	V	LIVA	3,100	V	LIVA	2,050	A-1		5 967,58	291 101,68
SA HLM PLURIAL NOVILIA	1993	X Produits CDC	ACQ-AML 93 R DE LA MALADRERIE 1 LGT	CAISSE DES DEPOTS & CONSIGNAT.	39 753,06	16 959,33	9,00	A	V	LIVA	5,000	V	LIVA	2,050	A-1		382,22	1 685,50
SA HLM PLURIAL NOVILIA	1993	X Produits CDC	ACQ-AML 18 R DE TAISSY 1 LGT	CAISSE DES DEPOTS & CONSIGNAT.	32 228,64	13 750,70	9,00	A	V	LIVA	5,000	V	LIVA	2,050	A-1		309,91	1 366,61
SA HLM PLURIAL NOVILIA	1993	X Produits CDC	CST R COQUILLARD/PONSARDIN 14 LGTS	CAISSE DES DEPOTS & CONSIGNAT.	895 942,87	87 227,47	0,00	A	F	FIXE	6,500	F	FIXE	6,500	A-1		10 909,74	80 614,66
SA HLM PLURIAL NOVILIA	1995	X Produits CDC	CST A J. JAURES/GOBELINS 34 LGTS	CAISSE DES DEPOTS & CONSIGNAT.	2 301 058,00	1 157 904,82	11,00	A	V	LIVA	4,930	V	LIVA	2,050	A-1		25 706,59	96 075,04

Désignation du bénéficiaire	Année de mobilisation et profil d'amortissement de l'emprunt (1)		Objet de l'emprunt garanti	Organisme prêteur ou chef de file	Montant initial	Capital restant dû au 31/12/N	Durée résiduelle	Périodicité des remboursements (2)	Taux initial			Taux moyen constaté sur l'année (6)			Catégorie d'emprunt (7)	Indices ou devises pouvant modifier l'emprunt	Annuité garantie au cours de l'exercice	
	Année	Profil							Taux (3)	Index (4)	Taux actuariel (5)	Taux (3)	Index (4)	Niveau de taux			En intérêts (8)	En capital
SA HLM PLURIAL NOVILIA	1994	X Produits CDC	ACQ-AML 30 R F. ARAGO	CAISSE DES DEPOTS & CONSIGNAT.	42 276,40	19 830,36	10,00	A	V	LIVA	5,000	V	LIVA	2,050	A-1	443,28	1 793,12	
SA HLM PLURIAL NOVILIA	1993	X Produits CDC	ACQ-AML 24 R DE TAISSY 1 LGT	CAISSE DES DEPOTS & CONSIGNAT.	32 626,38	13 920,40	9,00	A	V	LIVA	5,000	V	LIVA	2,050	A-1	313,73	1 383,47	
SA HLM PLURIAL NOVILIA	1993	X Produits CDC	ACQ-AML 77 R N. BRUNETTE 1 LGT	CAISSE DES DEPOTS & CONSIGNAT.	35 133,86	14 990,24	9,00	A	V	LIVA	5,000	V	LIVA	2,050	A-1	337,84	1 489,80	
SA HLM PLURIAL NOVILIA	1993	X Produits CDC	ACQ-AML 14 R DE TAISSY 1 LGT	CAISSE DES DEPOTS & CONSIGNAT.	27 660,65	11 801,73	9,00	A	V	LIVA	5,000	V	LIVA	2,050	A-1	265,98	1 172,91	
SA HLM PLURIAL NOVILIA	1994	X Produits CDC	ACQ-AML 12 R DU DR J. LEVY SOUPLET 1 LGT	CAISSE DES DEPOTS & CONSIGNAT.	45 778,61	21 268,71	10,00	A	V	LIVA	5,000	V	LIVA	2,050	A-1	475,43	1 923,18	
SA HLM PLURIAL NOVILIA	1995	X Produits CDC	CST 436 A DE LAON 16 LGTS	CAISSE DES DEPOTS & CONSIGNAT.	1 132 446,03	555 807,37	11,00	A	V	LIVA	4,870	V	LIVA	2,050	A-1	12 339,46	46 117,10	
SA HLM PLURIAL NOVILIA	1995	X Produits CDC	CST 436 A DE LAON 29 LGTS	CAISSE DES DEPOTS & CONSIGNAT.	2 092 215,34	1 026 864,53	11,00	A	V	LIVA	4,870	V	LIVA	2,050	A-1	22 797,36	85 202,22	
SA HLM PLURIAL NOVILIA	1994	X Produits CDC	ACQ-AML 23 B PASTEUR 1 LGT	CAISSE DES DEPOTS & CONSIGNAT.	49 434,80	22 750,29	10,00	A	V	LIVA	4,930	V	LIVA	2,050	A-1	508,55	2 057,15	
SA HLM PLURIAL NOVILIA	1994	X Produits CDC	ACQ-AML 10 R G. ERNST 1 LGT	CAISSE DES DEPOTS & CONSIGNAT.	39 713,27	18 276,37	10,00	A	V	LIVA	4,730	V	LIVA	2,050	A-1	408,54	1 652,60	
SA HLM PLURIAL NOVILIA	1994	X Produits CDC	ACQ-AML 63 R DE STRASBOURG	CAISSE DES DEPOTS & CONSIGNAT.	41 126,02	18 926,54	10,00	A	V	LIVA	4,930	V	LIVA	2,050	A-1	423,08	1 711,39	
SA HLM PLURIAL NOVILIA	1994	X Produits CDC	ACQ-AML 331 A DE LAON 1 LGT	CAISSE DES DEPOTS & CONSIGNAT.	31 371,11	14 408,26	10,00	A	V	LIVA	4,930	V	LIVA	2,050	A-1	322,07	1 302,84	
SA HLM PLURIAL NOVILIA	1994	X Produits CDC	ACQ-AML 451 A DE LAON 1 LGT	CAISSE DES DEPOTS & CONSIGNAT.	34 301,03	15 753,92	10,00	A	V	LIVA	4,930	V	LIVA	2,050	A-1	352,16	1 424,51	
SA HLM PLURIAL NOVILIA	1994	X Produits CDC	ACQ-AML 12B R DE MONTHELON 1 LGT	CAISSE DES DEPOTS & CONSIGNAT.	36 666,12	16 840,18	10,00	A	V	LIVA	4,930	V	LIVA	2,050	A-1	376,45	1 522,73	

Désignation du bénéficiaire	Année de mobilisation et profil d'amortissement de l'emprunt (1)		Objet de l'emprunt garanti	Organisme prêteur ou chef de file	Montant initial	Capital restant dû au 31/12/N	Durée résiduelle	Périodicité des remboursements (2)	Taux initial			Taux moyen constaté sur l'année (6)			Catégorie d'emprunt (7)	Indices ou devises pouvant modifier l'emprunt	Annuité garantie au cours de l'exercice	
	Année	Profil							Taux (3)	Index (4)	Taux actuariel (5)	Taux (3)	Index (4)	Niveau de taux			En intérêts (8)	En capital
SA HLM PLURIAL NOVILIA	1994	X Produits CDC	ACQ-AML R DU VIEUX COQ 1 LGT	CAISSE DES DEPOTS & CONSIGNAT.	45 711,99	20 740,05	10,00	A	V	LIVA	4,930	V	LIVA	2,050	A-1		463,62	1 875,37
SA HLM PLURIAL NOVILIA	1994	X Produits CDC	ACQ-AML 10 R P. VIEILLE 1 LGT	CAISSE DES DEPOTS & CONSIGNAT.	50 772,84	23 036,20	10,00	A	V	LIVA	4,930	V	LIVA	2,050	A-1		514,95	2 082,99
SA HLM PLURIAL NOVILIA	1994	X Produits CDC	ACQ-AML 8 A NATIONALE 1 LGT	CAISSE DES DEPOTS & CONSIGNAT.	28 745,63	13 042,22	10,00	A	V	LIVA	4,930	V	LIVA	2,050	A-1		291,54	1 179,31
SA HLM PLURIAL NOVILIA	1994	X Produits CDC	ACQ-AML 21 R DE GUIGNICOURT 1 LGT	CAISSE DES DEPOTS & CONSIGNAT.	31 800,41	14 428,20	10,00	A	V	LIVA	4,930	V	LIVA	2,050	A-1		322,52	1 304,64
SA HLM PLURIAL NOVILIA	1994	X Produits CDC	ACQ-AML 13 R DE PARGNY	CAISSE DES DEPOTS & CONSIGNAT.	35 059,92	15 907,08	10,00	A	V	LIVA	4,930	V	LIVA	2,050	A-1		355,58	1 438,36
SA HLM PLURIAL NOVILIA	1994	X Produits CDC	ACQ-AML 6 R J. LUCAS 1 LGT	CAISSE DES DEPOTS & CONSIGNAT.	30 556,27	13 863,73	10,00	A	V	LIVA	4,930	V	LIVA	2,050	A-1		309,90	1 253,60
SA HLM PLURIAL NOVILIA	1994	X Produits CDC	ACQ-AML 49 R E. LEFEVRE 1 LGT	CAISSE DES DEPOTS & CONSIGNAT.	64 279,52	29 164,33	10,00	A	V	LIVA	4,930	V	LIVA	2,050	A-1		651,93	2 637,12
SA HLM PLURIAL NOVILIA	1994	X Produits CDC	ACQ-AML 2 R M. BASTIE 1 LGT	CAISSE DES DEPOTS & CONSIGNAT.	70 435,10	31 957,19	10,00	A	V	LIVA	4,930	V	LIVA	2,050	A-1		714,36	2 889,66
SA HLM PLURIAL NOVILIA	1995	X Produits CDC	CST 38 R F. CHARBONNEAUX 1 LGT	CAISSE DES DEPOTS & CONSIGNAT.	90 508,07	43 866,95	11,00	A	V	LIVA	4,870	V	LIVA	2,050	A-1		973,89	3 639,78
SA HLM PLURIAL NOVILIA	1995	X Produits CDC	CST 2 R MARECHAL GALLIENI 4 LGTS	CAISSE DES DEPOTS & CONSIGNAT.	350 184,40	171 557,93	11,00	A	V	LIVA	4,870	V	LIVA	2,050	A-1		3 808,75	14 234,71
SA HLM PLURIAL NOVILIA	1991	X Produits CDC	ACQ-AML 8 R E. SENART 1 LGT	CAISSE DES DEPOTS & CONSIGNAT.	29 190,79	10 657,95	7,00	A	V	LIVA	5,800	V	LIVA	2,050	A-1		245,60	1 322,82
SA HLM PLURIAL NOVILIA	1996	X Produits CDC	CST R E. ZOLA 33 LGTS	CAISSE DES DEPOTS & CONSIGNAT.	2 357 908,52	1 061 443,07	9,00	A	V	LIVA	4,800	V	LIVA	2,050	A-1		23 922,16	105 491,29
SA HLM PLURIAL NOVILIA	1996	X Produits CDC	CST R E. ZOLA 9 LGTS	CAISSE DES DEPOTS & CONSIGNAT.	603 101,27	270 315,20	9,00	A	V	LIVA	4,800	V	LIVA	2,050	A-1		6 092,20	26 865,22



Désignation du bénéficiaire	Année de mobilisation et profil d'amortissement de l'emprunt (1)		Objet de l'emprunt garanti	Organisme prêteur ou chef de file	Montant initial	Capital restant dû au 31/12/N	Durée résiduelle	Périodicité des remboursements (2)	Taux initial			Taux moyen constaté sur l'année (6)			Catégorie d'emprunt (7)	Indices ou devises pouvant modifier l'emprunt	Annuité garantie au cours de l'exercice	
	Année	Profil							Taux (3)	Index (4)	Taux actuariel (5)	Taux (3)	Index (4)	Niveau de taux			En intérêts (8)	En capital
SA HLM PLURIAL NOVILIA	1997	X Produits CDC	CST R.E. ZOLA 24 LGTS	CAISSE DES DEPOTS & CONSIGNAT.	1 755 683,53	868 667,88	10,00	A	V	LIVA	4,800	V	LIVA	2,050	A-1		19 417,91	78 547,37
SA HLM PLURIAL NOVILIA	1995	X Produits CDC	CST R TRONSSON LECOMTE 12 LGTS	CAISSE DES DEPOTS & CONSIGNAT.	648 594,04	316 834,98	11,00	A	V	LIVA	4,870	V	LIVA	2,050	A-1		7 034,03	26 288,81
SA HLM PLURIAL NOVILIA	1994	X Produits CDC	ACQ-AML 15 R DU BASTION 1 LGT	CAISSE DES DEPOTS & CONSIGNAT.	29 717,04	13 482,95	10,00	A	V	LIVA	4,930	V	LIVA	2,050	A-1		301,39	1 219,17
SA HLM PLURIAL NOVILIA	1993	X Produits CDC	ACQ-AML 25 R GERUZEZ 1 LGT	CAISSE DES DEPOTS & CONSIGNAT.	42 350,34	18 069,23	9,00	A	V	LIVA	5,000	V	LIVA	2,050	A-1		407,23	1 795,81
SA HLM PLURIAL NOVILIA	1996	X Produits CDC	CST "PARC DES POETES" 15 LGTS	CAISSE DES DEPOTS & CONSIGNAT.	1 118 322,24	502 764,80	9,00	A	V	LIVA	5,800	V	LIVA	2,050	A-1		11 331,01	49 967,17
SA HLM PLURIAL NOVILIA	1996	X Produits CDC	CST "PARC DES POETES" 15 LGTS	CAISSE DES DEPOTS & CONSIGNAT.	1 121 499,12	504 117,61	9,00	A	V	LIVA	5,800	V	LIVA	2,050	A-1		11 361,49	50 101,63
SA HLM PLURIAL NOVILIA	1996	X Produits CDC	CST LES JARDINS DE LA VESLE 31 LGTS	CAISSE DES DEPOTS & CONSIGNAT.	1 988 537,05	896 064,27	9,00	A	V	LIVA	65,630	V	LIVA	2,050	A-1		20 194,96	89 055,15
SA HLM PLURIAL NOVILIA	1996	X Produits CDC	CST 63 B DAUPHINOT 11 LGTS	CAISSE DES DEPOTS & CONSIGNAT.	418 514,97	183 739,55	9,00	A	V	LIVA	4,300	V	LIVA	1,550	A-1		3 129,84	18 185,83
SA HLM PLURIAL NOVILIA	1996	X Produits CDC	CST 16 R DU GAL BATTESTI 2 LGTS	CAISSE DES DEPOTS & CONSIGNAT.	123 705,58	54 177,46	9,00	A	V	LIVA	4,300	V	LIVA	1,550	A-1		922,87	5 362,27
SA HLM PLURIAL NOVILIA	1995	X Produits CDC	ACQ-AML 139 R LESAGE 1 LGT	CAISSE DES DEPOTS & CONSIGNAT.	32 119,03	15 739,19	11,00	A	V	LIVA	4,930	V	LIVA	2,050	A-1		349,43	1 305,93
SA HLM PLURIAL NOVILIA	1994	X Produits CDC	ACQ-AML 86 R ALSACE-LORRAINE 1 LGT	CAISSE DES DEPOTS & CONSIGNAT.	14 038,57	6 369,45	10,00	A	V	LIVA	4,930	V	LIVA	2,050	A-1		142,38	575,94
SA HLM PLURIAL NOVILIA	1994	X Produits CDC	ACQ-AML 45 BIS R BAUSSONNET	CAISSE DES DEPOTS & CONSIGNAT.	11 548,47	5 239,66	10,00	A	V	LIVA	4,930	V	LIVA	2,050	A-1		117,12	473,79
SA HLM PLURIAL NOVILIA	1994	X Produits CDC	ACQ-AML 1 R A. DE VRIGNY 1 LGT	CAISSE DES DEPOTS & CONSIGNAT.	33 424,45	15 165,04	10,00	A	V	LIVA	4,930	V	LIVA	2,050	A-1		339,00	1 371,26

Désignation du bénéficiaire	Année de mobilisation et profil d'amortissement de l'emprunt (1)		Objet de l'emprunt garanti	Organisme prêteur ou chef de file	Montant initial	Capital restant dû au 31/12/N	Durée résiduelle	Périodicité des remboursements (2)	Taux initial			Taux moyen constaté sur l'année (6)			Catégorie d'emprunt (7)	Indices ou devises pouvant modifier l'emprunt	Annuité garantie au cours de l'exercice	
	Année	Profil							Taux (3)	Index (4)	Taux actuariel (5)	Taux (3)	Index (4)	Niveau de taux			En intérêts (8)	En capital
SA HLM PLURIAL NOVILIA	1994	X Produits CDC	ACQ-AML R A. DE VIGNY 1 LGT	CAISSE DES DEPOTS & CONSIGNAT.	35 241,49	15 989,46	10,00	A	V	LIVA	4,930	V	LIVA	2,050	A-1		357,42	1 445,81
SA HLM PLURIAL NOVILIA	1994	X Produits CDC	ACQ-AML 71 R M. THILL 1 LGT	CAISSE DES DEPOTS & CONSIGNAT.	30 156,70	13 682,43	10,00	A	V	LIVA	4,930	V	LIVA	2,050	A-1		305,85	1 237,21
SA HLM PLURIAL NOVILIA	1994	X Produits CDC	ACQ-AML 1 R MAUCROIX 1 LGT	CAISSE DES DEPOTS & CONSIGNAT.	17 714,58	8 037,29	10,00	A	V	LIVA	4,930	V	LIVA	2,050	A-1		179,66	726,76
SA HLM PLURIAL NOVILIA	1994	X Produits CDC	ACQ-AML 17 R DU DAUPHINE 1 LGT	CAISSE DES DEPOTS & CONSIGNAT.	41 923,48	19 021,15	10,00	A	V	LIVA	4,930	V	LIVA	2,050	A-1		425,19	1 719,95
SA HLM PLURIAL NOVILIA	1994	X Produits CDC	ACQ-AML 10 R A. MESSENGER 1 LGT	CAISSE DES DEPOTS & CONSIGNAT.	33 996,13	15 424,43	10,00	A	V	LIVA	4,930	V	LIVA	2,050	A-1		344,79	1 394,72
SA HLM PLURIAL NOVILIA	1994	X Produits CDC	ACQ-AML 12 R D'ALGER 1 LGT	CAISSE DES DEPOTS & CONSIGNAT.	27 212,15	12 346,45	10,00	A	V	LIVA	4,930	V	LIVA	2,050	A-1		275,98	1 116,41
SA HLM PLURIAL NOVILIA	1994	X Produits CDC	ACQ-AML 3 R DES TONDEURS 1 LGT	CAISSE DES DEPOTS & CONSIGNAT.	23 233,23	10 541,18	10,00	A	V	LIVA	4,930	V	LIVA	2,050	A-1		235,64	953,16
SA HLM PLURIAL NOVILIA	1994	X Produits CDC	ACQ-AML 121 TER R P. BROSSOLETTE 1 LGT	CAISSE DES DEPOTS & CONSIGNAT.	9 335,98	4 235,83	10,00	A	V	LIVA	4,930	V	LIVA	2,050	A-1		94,68	383,02
SA HLM PLURIAL NOVILIA	1995	X Produits CDC	ACQ-AML 10 R DES COUTURES 1 LGT	CAISSE DES DEPOTS & CONSIGNAT.	36 127,52	17 703,48	11,00	A	F	FIXE	4,930	F	FIXE	2,050	A-1		393,04	1 468,91
SA HLM PLURIAL NOVILIA	1995	X Produits CDC	ACQ-AML 249 R DE COURLANCY 1 LGT	CAISSE DES DEPOTS & CONSIGNAT.	32 042,80	15 701,84	11,00	A	V	LIVA	4,930	V	LIVA	2,050	A-1		348,60	1 302,83
SA HLM PLURIAL NOVILIA	1995	X Produits CDC	ACQ-AML 16 RUE DOM PERIGNON 1 LGT	CAISSE DES DEPOTS & CONSIGNAT.	17 104,78	8 381,81	11,00	A	V	LIVA	4,930	V	LIVA	2,050	A-1		186,09	695,46
SA HLM PLURIAL NOVILIA	1995	X Produits CDC	ACQ 5 PL M. ROUSSELET 1 LGT	CAISSE DES DEPOTS & CONSIGNAT.	18 885,08	9 254,21	11,00	A	V	LIVA	4,930	V	LIVA	2,050	A-1		205,45	767,85
SA HLM PLURIAL NOVILIA	1995	X Produits CDC	ACQ-AML 8 R R. ARAGO 1 LGT	CAISSE DES DEPOTS & CONSIGNAT.	29 827,41	14 616,25	11,00	A	V	LIVA	4,930	V	LIVA	2,050	A-1		324,49	1 212,76

Désignation du bénéficiaire	Année de mobilisation et profil d'amortissement de l'emprunt (1)		Objet de l'emprunt garanti	Organisme prêteur ou chef de file	Montant initial	Capital restant dû au 31/12/N	Durée résiduelle	Périodicité des remboursements (2)	Taux initial			Taux moyen constaté sur l'année (6)			Catégorie d'emprunt (7)	Indices ou devises pouvant modifier l'emprunt	Annuité garantie au cours de l'exercice	
	Année	Profil							Taux (3)	Index (4)	Taux actuariel (5)	Taux (3)	Index (4)	Niveau de taux			En intérêts (8)	En capital
SA HLM PLURIAL NOVILIA	1995	X Produits CDC	ACQ-AML 17 R P. DE COUBERTIN 1 LGT	CAISSE DES DEPOTS & CONSIGNAT.	30 795,62	15 090,69	11,00	A	V	LIVA	4,930	V	LIVA	2,050	A-1		335,03	1 252,12
SA HLM PLURIAL NOVILIA	1995	X Produits CDC	ACQ -AML 55 R E. D'ORVES 1 LGT	CAISSE DES DEPOTS & CONSIGNAT.	31 350,68	15 362,69	11,00	A	V	LIVA	4,930	V	LIVA	2,050	A-1		341,07	1 274,69
SA HLM PLURIAL NOVILIA	1995	X Produits CDC	ACQ-AML 27 R P. SCHLEISS	CAISSE DES DEPOTS & CONSIGNAT.	33 298,25	16 524,57	11,00	A	V	LIVA	4,930	V	LIVA	2,050	A-1		366,86	1 371,10
SA HLM PLURIAL NOVILIA	1995	X Produits CDC	ACQ-AML 27 R DE CHAMPIGNY 1 LGT	CAISSE DES DEPOTS & CONSIGNAT.	35 734,05	17 510,66	11,00	A	V	LIVA	4,930	V	LIVA	2,050	A-1		388,76	1 452,91
SA HLM PLURIAL NOVILIA	1995	X Produits CDC	ACQ-AML 58 R ALSACE LORRAINE 1 LGT	CAISSE DES DEPOTS & CONSIGNAT.	19 082,35	9 407,09	11,00	A	V	LIVA	4,800	V	LIVA	1,550	A-1		157,83	775,73
SA HLM PLURIAL NOVILIA	1899	X	ACQ-AML R ESTIENNE D ORVES 1 LGT	CAISSE DES DEPOTS & CONSIGNAT.	29 293,84	14 441,14	11,00		V		0,000	V	LIVA	1,550	A-1		242,30	1 190,83
SA HLM PLURIAL NOVILIA	1899	X	ACQ 1 BIS B V. HUGO 1 LGT	CAISSE DES DEPOTS & CONSIGNAT.	34 439,91	16 978,01	11,00		V		0,000	V	LIVA	1,550	A-1		284,86	1 400,03
SA HLM PLURIAL NOVILIA	1995	X Produits CDC	ACQ 51 RTHIEROT 2 LGTS	CAISSE DES DEPOTS & CONSIGNAT.	43 397,81	21 446,43	11,00	A	V	LIVA	4,800	V	LIVA	1,550	A-1		359,83	1 768,50
SA HLM PLURIAL NOVILIA	1996	X Produits CDC	CST 193 R P.V. COUTURIER 5 LGTS	CAISSE DES DEPOTS & CONSIGNAT.	237 151,06	105 602,74	9,00	A	V	LIVA	4,800	V	LIVA	2,050	A-1		2 380,01	10 495,31
SA HLM PLURIAL NOVILIA	1996	X Produits CDC	CST 193 R P.V. COUTURIER 3 LGTS	CAISSE DES DEPOTS & CONSIGNAT.	136 876,18	60 092,40	9,00	A	V	LIVA	4,300	V	LIVA	1,550	A-1		1 023,62	5 947,71
SA HLM PLURIAL NOVILIA	1997	X Produits CDC	CST JARDINS DE LA VESLE 12 LGTS	CAISSE DES DEPOTS & CONSIGNAT.	875 279,32	426 883,85	10,00	A	V	LIVA	4,800	V	LIVA	2,050	A-1		9 542,42	38 600,02
SA HLM PLURIAL NOVILIA	1997	X Produits CDC	CST JARDINS DE LA VESLE 34 LGTS	CAISSE DES DEPOTS & CONSIGNAT.	2 504 546,03	1 175 575,25	10,00	A	V	LIVA	5,800	V	LIVA	2,050	A-1		26 278,41	106 298,79
SA HLM PLURIAL NOVILIA	1995	X Produits CDC	ACQ-AML 14 R MARTEAU 1 LGT	CAISSE DES DEPOTS & CONSIGNAT.	26 587,11	12 978,66	11,00	A	V	LIVA	4,800	V	LIVA	1,550	A-1		217,76	1 070,24

Désignation du bénéficiaire	Année de mobilisation et profil d'amortissement de l'emprunt (1)		Objet de l'emprunt garanti	Organisme prêteur ou chef de file	Montant initial	Capital restant dû au 31/12/N	Durée résiduelle	Périodicité des remboursements (2)	Taux initial			Taux moyen constaté sur l'année (6)			Catégorie d'emprunt (7)	Indices ou devises pouvant modifier l'emprunt	Annuité garantie au cours de l'exercice	
	Année	Profil							Taux (3)	Index (4)	Taux actuariel (5)	Taux (3)	Index (4)	Niveau de taux			En intérêts (8)	En capital
SA HLM PLURIAL NOVILIA	1997	X Produits CDC	ACQ-AML 83-85 A DE PARIS 1 LGT	CAISSE DES DEPOTS & CONSIGNAT.	29 971,38	14 693,06	11,00	A	V	LIVA	4,300	V	LIVA	1,550	A-1	246,52	1 211,61	
SA HLM PLURIAL NOVILIA	1996	X Produits CDC	ACQ-AML 13 R A. DE SERBIE 1 LGT	CAISSE DES DEPOTS & CONSIGNAT.	34 177,49	16 694,33	11,00	A	F	FIXE	4,070	F	FIXE	1,550	A-1	280,10	1 376,64	
SA HLM PLURIAL NOVILIA	1996	X Produits CDC	ACQ-AML 14 R DOM PERIGNON 2 LGTS	CAISSE DES DEPOTS & CONSIGNAT.	47 556,02	23 229,20	11,00	A	V	LIVA	4,410	V	LIVA	1,550	A-1	389,74	1 915,52	
SA HLM PLURIAL NOVILIA	1997	X Produits CDC	ACQ-AML 31 R DE LA GOULETTE 2 LGTS	CAISSE DES DEPOTS & CONSIGNAT.	50 307,27	24 662,44	11,00	A	V	LIVA	4,300	V	LIVA	1,550	A-1	413,79	2 033,70	
SA HLM PLURIAL NOVILIA	1998	X Produits CDC	ACQ-AML 1 BIS R V. HUGO 1 LGT	CAISSE DES DEPOTS & CONSIGNAT.	23 007,02	12 164,71	12,00	A	V	LIVA	4,300	V	LIVA	1,550	A-1	202,91	926,02	
SA HLM PLURIAL NOVILIA	1998	X Produits CDC	ACQ-AML 15 R DU DAUPHINE 1 LGT	CAISSE DES DEPOTS & CONSIGNAT.	23 764,22	12 444,89	12,00	A	V	LIVA	4,300	V	LIVA	1,550	A-1	207,58	947,36	
SA HLM PLURIAL NOVILIA	1997	X Produits CDC	ACQ-AML 22 R L. FAUCHER 1 LGT	CAISSE DES DEPOTS & CONSIGNAT.	39 805,91	21 046,93	12,00	A	V	LIVA	4,300	V	LIVA	1,550	A-1	351,06	1 602,18	
SA HLM PLURIAL NOVILIA	1997	X Produits CDC	CST 6-8 R BLAVIER 45 LGTS	CAISSE DES DEPOTS & CONSIGNAT.	3 465 712,69	1 656 876,42	10,00	A	V	LIVA	4,800	V	LIVA	2,050	A-1	37 037,26	149 819,38	
SA HLM PLURIAL NOVILIA	1997	X Produits CDC	CST 6-8 R BLAVIER 26 LGTS	CAISSE DES DEPOTS & CONSIGNAT.	841 437,78	401 962,72	10,00	A	V	LIVA	4,800	V	LIVA	2,050	A-1	8 985,35	36 346,58	
SA HLM PLURIAL NOVILIA	1997	X Produits CDC	CST 6-8 R BLAVIER 26 LGTS	CAISSE DES DEPOTS & CONSIGNAT.	1 151 232,17	549 954,41	10,00	A	V	LIVA	4,800	V	LIVA	2,050	A-1	12 293,50	49 728,41	
SA HLM PLURIAL NOVILIA	1997	X Echéances Progressives	CST R DE LA GOULETTE 15 LGTS	CAISSE DES DEPOTS & CONSIGNAT.	1 067 607,18	480 839,48	10,00	A	V	LIVA	4,540	V	LIVA	1,550	A-1	8 144,25	44 596,07	
SA HLM PLURIAL NOVILIA	1996	X Produits CDC	CST "JARDINS DE LA VESLE" 45 LGTS	CAISSE DES DEPOTS & CONSIGNAT.	2 992 130,73	734 350,16	2,00	A	F	FIXE	6,000	F	FIXE	6,000	A-1	56 816,59	212 592,98	
SA HLM PLURIAL NOVILIA	1996	X Produits CDC	ACQ-AML 20 R DE FISMES 1 LGT	CAISSE DES DEPOTS & CONSIGNAT.	24 517,77	10 868,05	9,00	A	V	LIVA	4,800	V	LIVA	1,550	A-1	185,13	1 075,68	

Désignation du bénéficiaire	Année de mobilisation et profil d'amortissement de l'emprunt (1)		Objet de l'emprunt garanti	Organisme prêteur ou chef de file	Montant initial	Capital restant dû au 31/12/N	Durée résiduelle	Périodicité des remboursements (2)	Taux initial			Taux moyen constaté sur l'année (6)			Catégorie d'emprunt (7)	Indices ou devises pouvant modifier l'emprunt	Annuité garantie au cours de l'exercice	
	Année	Profil							Taux (3)	Index (4)	Taux actuariel (5)	Taux (3)	Index (4)	Niveau de taux			En intérêts (8)	En capital
SA HLM PLURIAL NOVILIA	1996	X Produits CDC	ACQ-AML 82 R DE LA NEUVILLETTE	CAISSE DES DEPOTS & CONSIGNAT.	50 260,15	20 714,65	9,00	A	V	LIVA	4,300	V	LIVA	1,550	A-1		353,75	2 107,88
SA HLM PLURIAL NOVILIA	1996	X Produits CDC	ACQ-AML 22 R DE TAISSY 1 LGT	CAISSE DES DEPOTS & CONSIGNAT.	24 099,14	9 956,75	9,00	A	V	LIVA	4,290	V	LIVA	1,550	A-1		170,03	1 013,18
SA HLM PLURIAL NOVILIA	1996	X Produits CDC	CST R DE VENISE 78 LGTS	CAISSE DES DEPOTS & CONSIGNAT.	5 239 412,34	1 285 894,12	2,00	A	V	LIVA	6,000	V	LIVA	6,000	A-1		99 489,48	372 263,91
SA HLM PLURIAL NOVILIA	1996	X Produits CDC	ACQ-AML 4 R CAZIN 1 LGT	CAISSE DES DEPOTS & CONSIGNAT.	55 606,85	22 694,28	9,00	A	V	LIVA	4,300	V	LIVA	1,550	A-1		387,56	2 309,32
SA HLM PLURIAL NOVILIA	1996	X Produits CDC	ACQ 3 R. BOUDET 1 PAVILLON	CAISSE DES DEPOTS & CONSIGNAT.	50 552,09	20 631,34	9,00	A	V	LIVA	4,300	V	LIVA	1,550	A-1		352,33	2 099,40
SA HLM PLURIAL NOVILIA	1996	X Produits CDC	ACQ-AML 2 R J. CELLIER 1 LGT	CAISSE DES DEPOTS & CONSIGNAT.	48 082,42	19 623,39	9,00	A	V	LIVA	4,300	V	LIVA	1,550	A-1		335,11	1 996,85
SA HLM PLURIAL NOVILIA	1996	X Produits CDC	CST A. EPERNAY 15 LGTS	CAISSE DES DEPOTS & CONSIGNAT.	2 815 733,35	891 117,28	3,00	A	F	FIXE	6,000	F	FIXE	6,000	A-1		64 649,09	186 367,60
SA HLM PLURIAL NOVILIA	1997	X Produits CDC	CST R GRANDVAL 8 LGTS	CAISSE DES DEPOTS & CONSIGNAT.	809 504,28	256 190,17	3,00	A	F	FIXE	6,000	F	FIXE	6,000	A-1		18 586,18	53 579,42
SA HLM PLURIAL NOVILIA	1998	X Produits CDC	CST R DU CHALET 58 LGTS	CAISSE DES DEPOTS & CONSIGNAT.	4 156 991,69	2 105 906,83	11,00	A	V	LIVA	4,800	V	LIVA	2,050	A-1		46 749,50	174 556,59
SA HLM PLURIAL NOVILIA	1999	X Produits CDC	CST 27 B H. HENROT 16 LGTS	CAISSE DES DEPOTS & CONSIGNAT.	1 050 905,93	556 329,60	12,00	A	V	LIVA	4,300	V	LIVA	2,050	A-1		12 278,39	42 616,17
SA HLM PLURIAL NOVILIA	1999	X Produits CDC	CST 27 B H. HENROT 3 LGTS	CAISSE DES DEPOTS & CONSIGNAT.	128 224,04	63 187,24	12,00	A	V	LIVA	3,800	V	LIVA	1,550	A-1		1 056,70	4 986,80
SA HLM PLURIAL NOVILIA	1996	X Produits CDC	ACQ-AML 96 R LESAGE 1 LGT	CAISSE DES DEPOTS & CONSIGNAT.	20 022,96	8 852,46	10,00	A	V	LIVA	4,000	V	LIVA	1,550	A-1		149,94	821,03
SA HLM PLURIAL NOVILIA	1997	X Produits CDC	ACQ-AML 8 R DUQUENELLE 1 LGT	CAISSE DES DEPOTS & CONSIGNAT.	54 288,16	23 767,03	10,00	A	V	LIVA	4,300	V	LIVA	1,550	A-1		402,56	2 204,30

Désignation du bénéficiaire	Année de mobilisation et profil d'amortissement de l'emprunt (1)		Objet de l'emprunt garanti	Organisme prêteur ou chef de file	Montant initial	Capital restant dû au 31/12/N	Durée résiduelle	Périodicité des remboursements (2)	Taux initial			Taux moyen constaté sur l'année (6)			Catégorie d'emprunt (7)	Indices ou devises pouvant modifier l'emprunt	Annuité garantie au cours de l'exercice	
	Année	Profil							Taux (3)	Index (4)	Taux actuariel (5)	Taux (3)	Index (4)	Niveau de taux			En intérêts (8)	En capital
SA HLM PLURIAL NOVILIA	1997	X Produits CDC	ACQ-AML 2 R FREMYN 1 LGT	CAISSE DES DEPOTS & CONSIGNAT.	45 675,86	19 996,62	10,00	A	V	LIVA	4,300	V	LIVA	1,550	A-1		338,69	1 854,62
SA HLM PLURIAL NOVILIA	1997	X Produits CDC	ACQ-AML 5 R GALLIENI 1 LGT	CAISSE DES DEPOTS & CONSIGNAT.	26 127,32	11 438,39	10,00	A	V	LIVA	4,300	V	LIVA	1,550	A-1		193,74	1 060,87
SA HLM PLURIAL NOVILIA	1997	X Produits CDC	ACQ-AML 94 R BARON 1 LGT	CAISSE DES DEPOTS & CONSIGNAT.	35 514,52	15 548,05	10,00	A	V	LIVA	4,300	V	LIVA	1,550	A-1		263,35	1 442,02
SA HLM PLURIAL NOVILIA	1997	X Produits CDC	ACQ-AML 12 R DEVILLE 1 LGT	CAISSE DES DEPOTS & CONSIGNAT.	53 494,82	23 419,71	10,00	A	V	LIVA	4,300	V	LIVA	1,550	A-1		396,67	2 172,09
SA HLM PLURIAL NOVILIA	1997	X Produits CDC	ACQ-AML 1 BIS R V. HUGO 1 LGT	CAISSE DES DEPOTS & CONSIGNAT.	46 998,36	20 575,58	10,00	A	V	LIVA	4,300	V	LIVA	1,550	A-1		348,50	1 908,31
SA HLM PLURIAL NOVILIA	1996	X Produits CDC	ACQ-AML 12 R DES COUTURES 1 LGT	CAISSE DES DEPOTS & CONSIGNAT.	37 259,61	16 312,04	10,00	A	V	LIVA	4,300	V	LIVA	1,550	A-1		276,29	1 512,88
SA HLM PLURIAL NOVILIA	1997	X Produits CDC	ACQ-AML 61 R E. MOREAU 1 LGT	CAISSE DES DEPOTS & CONSIGNAT.	18 049,51	7 901,96	10,00	A	V	LIVA	4,300	V	LIVA	1,550	A-1		133,84	732,88
SA HLM PLURIAL NOVILIA	1999	X Produits CDC	CST 75 R BROSOLETTTE 21 LGTS	CAISSE DES DEPOTS & CONSIGNAT.	1 273 145,41	655 432,88	12,00	A	V	LIVA	4,300	V	LIVA	2,050	A-1		14 465,63	50 207,72
SA HLM PLURIAL NOVILIA	1998	X Produits CDC	ACQ-AML 4 R NOUE ST ANTOINE 1 LGT	CAISSE DES DEPOTS & CONSIGNAT.	31 296,56	14 721,33	11,00	A	V	LIVA	10,760	V	LIVA	1,550	A-1		247,63	1 255,01
SA HLM PLURIAL NOVILIA	1998	X Produits CDC	ACQ-AML 3 R FENELON 1 LGT	CAISSE DES DEPOTS & CONSIGNAT.	28 546,69	13 427,84	11,00	A	V	LIVA	4,320	V	LIVA	1,550	A-1		225,87	1 144,74
SA HLM PLURIAL NOVILIA	1998	X Produits CDC	ACQ-AML 10 R DE WITRY 1 LGT	CAISSE DES DEPOTS & CONSIGNAT.	35 764,84	16 823,14	11,00	A	V	LIVA	10,760	V	LIVA	1,550	A-1		282,99	1 434,18
SA HLM PLURIAL NOVILIA	1998	X Produits CDC	ACQ-AML 70 B ROBESPIERRE 1 LGT	CAISSE DES DEPOTS & CONSIGNAT.	23 269,06	10 945,35	11,00	A	V	LIVA	10,760	V	LIVA	1,550	A-1		184,12	933,09
SA HLM PLURIAL NOVILIA	1998	X Produits CDC	ACQ-AML 7 R A. MESSENGER 1 LGT	CAISSE DES DEPOTS & CONSIGNAT.	31 042,74	14 601,93	11,00	A	V	LIVA	10,760	V	LIVA	1,550	A-1		245,62	1 244,83

Désignation du bénéficiaire	Année de mobilisation et profil d'amortissement de l'emprunt (1)		Objet de l'emprunt garanti	Organisme prêteur ou chef de file	Montant initial	Capital restant dû au 31/12/N	Durée résiduelle	Périodicité des remboursements (2)	Taux initial			Taux moyen constaté sur l'année (6)			Catégorie d'emprunt (7)	Indices ou devises pouvant modifier l'emprunt	Annuité garantie au cours de l'exercice	
	Année	Profil							Taux (3)	Index (4)	Taux actuariel (5)	Taux (3)	Index (4)	Niveau de taux			En intérêts (8)	En capital
SA HLM PLURIAL NOVILIA	1998	X Produits CDC	ACQ-AML 8 R A. DEFFAUT 1 LGT	CAISSE DES DEPOTS & CONSIGNAT.	32 794,38	15 425,86	11,00	A	V	LIVA	10,760	V	LIVA	1,550	A-1		259,48	1 315,07
SA HLM PLURIAL NOVILIA	1998	X Produits CDC	ACQ-AML 66 R E. RENAN 1 LGT	CAISSE DES DEPOTS & CONSIGNAT.	17 955,75	8 446,07	11,00	A	V	LIVA	4,320	V	LIVA	1,550	A-1		142,07	720,04
SA HLM PLURIAL NOVILIA	1998	X Produits CDC	ACQ-AML 12 R DE FISMES 1 LGT	CAISSE DES DEPOTS & CONSIGNAT.	19 405,54	9 128,01	11,00	A	V	LIVA	10,760	V	LIVA	1,550	A-1		153,55	778,16
SA HLM PLURIAL NOVILIA	1998	X Produits CDC	ACQ-AML 11 R DU DAUPHINE 1 LGT	CAISSE DES DEPOTS & CONSIGNAT.	20 368,26	9 580,85	11,00	A	V	LIVA	10,760	V	LIVA	1,550	A-1		161,16	816,78
SA HLM PLURIAL NOVILIA	1998	X Produits CDC	ACQ-AML 100 R P. BROSSOLETTE 1 LGT	CAISSE DES DEPOTS & CONSIGNAT.	32 625,61	15 346,49	11,00	A	V	LIVA	10,760	V	LIVA	1,550	A-1		258,15	1 308,30
SA HLM PLURIAL NOVILIA	1998	X Produits CDC	ACQ-AML 144 R LEDRU ROLLIN 1 LGT	CAISSE DES DEPOTS & CONSIGNAT.	22 153,74	10 420,70	11,00	A	V	LIVA	4,290	V	LIVA	1,550	A-1		175,29	888,37
SA HLM PLURIAL NOVILIA	1998	X Produits CDC	ACQ-AML 37 R DE LA NEUVILLETTE 1 LGT	CAISSE DES DEPOTS & CONSIGNAT.	24 403,28	11 478,86	11,00	A	V	LIVA	10,760	V	LIVA	1,550	A-1		193,09	978,58
SA HLM PLURIAL NOVILIA	1999	X Produits CDC	CST 6 R DU DR SCHWEITZER 15 LGTS	CAISSE DES DEPOTS & CONSIGNAT.	851 540,58	461 755,58	12,00	A	V	LIVA	3,300	V	LIVA	2,050	A-1		10 163,02	34 001,29
SA HLM PLURIAL NOVILIA	1999	X Produits CDC	CST 16-18 R MAUCROIX 12 LGTS	CAISSE DES DEPOTS & CONSIGNAT.	809 684,01	439 058,47	12,00	A	V	LIVA	3,550	V	LIVA	2,050	A-1		9 663,46	32 330,00
SA HLM PLURIAL NOVILIA	1999	X Produits CDC	CST 16-18 RMAUCROIX 3 LGTS	CAISSE DES DEPOTS & CONSIGNAT.	88 886,68	46 473,67	12,00	A	V	LIVA	3,050	V	LIVA	1,550	A-1		775,08	3 531,42
SA HLM PLURIAL NOVILIA	1998	X Produits CDC	CST R GERUSEZ 4 LGTS	CAISSE DES DEPOTS & CONSIGNAT.	511 984,28	277 628,13	12,00	A	V	LIVA	3,230	V	LIVA	2,050	A-1		6 110,46	20 443,10
SA HLM PLURIAL NOVILIA	1998	X Produits CDC	ACQ-AML 80 R DE METZ 1 LGT	CAISSE DES DEPOTS & CONSIGNAT.	25 967,25	12 214,54	11,00	A	V	LIVA	10,760	V	LIVA	1,550	A-1		205,47	1 041,29
SA HLM PLURIAL NOVILIA	1998	X Produits CDC	ACQ-AML 112 R DE STRASBOURG 1 LGT	CAISSE DES DEPOTS & CONSIGNAT.	49 136,30	24 262,31	11,00	A	V	LIVA	3,050	V	LIVA	1,550	A-1		407,03	1 997,40

Désignation du bénéficiaire	Année de mobilisation et profil d'amortissement de l'emprunt (1)		Objet de l'emprunt garanti	Organisme prêteur ou chef de file	Montant initial	Capital restant dû au 31/12/N	Durée résiduelle	Périodicité des remboursements (2)	Taux initial			Taux moyen constaté sur l'année (6)			Catégorie d'emprunt (7)	Indices ou devises pouvant modifier l'emprunt	Annuité garantie au cours de l'exercice	
	Année	Profil							Taux (3)	Index (4)	Taux actuariel (5)	Taux (3)	Index (4)	Niveau de taux			En intérêts (8)	En capital
SA HLM PLURIAL NOVILIA	1998	X Produits CDC	ACQ-AML 23 R CHARLIER 1 LGT	CAISSE DES DEPOTS & CONSIGNAT.	33 138,61	16 363,05	11,00	A	V	LIVA	3,180	V	LIVA	1,550	A-1		274,51	1 347,09
SA HLM PLURIAL NOVILIA	1998	X Produits CDC	ACQ-AML 137 R LESAGE 1 LGT	CAISSE DES DEPOTS & CONSIGNAT.	34 030,74	16 803,56	11,00	A	V	LIVA	3,090	V	LIVA	1,550	A-1		281,90	1 383,35
SA HLM PLURIAL NOVILIA	2000	X Produits CDC	CST LES FAUBOURG DE LAON 53 LGTS	CAISSE DES DEPOTS & CONSIGNAT.	4 967 946,22	2 959 825,26	13,00	A	V	LIVA	4,300	V	LIVA	2,050	A-1		64 817,47	202 002,75
SA HLM PLURIAL NOVILIA	2000	X Produits CDC	CST R DU MONT D ARENE 24 LGTS	CAISSE DES DEPOTS & CONSIGNAT.	2 228 076,98	1 284 811,89	13,00	A	V	LIVA	3,550	V	LIVA	2,050	A-1		28 136,21	87 686,10
SA HLM PLURIAL NOVILIA	2000	X Produits CDC	CST R DU MONT D ARENE 35 LGTS	CAISSE DES DEPOTS & CONSIGNAT.	1 935 974,92	752 511,60	4,00	A	V	LIVA	5,500	V	LIVA	5,500	A-1		48 155,74	123 047,35
SA HLM PLURIAL NOVILIA	1998	P Echéances Constantes/Amortissements Progressifs	RGT DE 4 PRÊTS	CREDIT LOCAL DE FRANCE	6 181 973,01	898 928,92	1,00	A	F	FIXE	5,380	F	FIXE	5,380	A-1		70 707,94	415 345,11
SA HLM PLURIAL NOVILIA	1999	X Produits CDC	ACQ-AML 18 R DE BRIMONTEL 1 LGT	CAISSE DES DEPOTS & CONSIGNAT.	29 148,86	14 566,65	12,00	A	V	LIVA	3,800	V	LIVA	1,550	A-1		243,62	1 151,04
SA HLM PLURIAL NOVILIA	1999	X Produits CDC	CST "LES JARDINS DE LA VESLE" 54 LGTS	CAISSE DES DEPOTS & CONSIGNAT.	3 018 248,60	1 280 792,48	5,00	A	V	LIVA	5,500	V	LIVA	5,500	A-1		79 915,80	172 221,99
SA HLM PLURIAL NOVILIA	2001	X Produits CDC	CST 16 R DES LILAS 12 LGTS	CAISSE DES DEPOTS & CONSIGNAT.	1 202 191,76	710 752,57	14,00	A	V	LIVA	4,300	V	LIVA	2,050	A-1		15 542,31	47 408,93
SA HLM PLURIAL NOVILIA	2001	X Produits CDC	CST 16 R DES LILAS 6 LGTS	CAISSE DES DEPOTS & CONSIGNAT.	470 076,39	268 950,43	14,00	A	V	LIVA	3,800	V	LIVA	1,550	A-1		4 456,06	18 537,62
SA HLM PLURIAL NOVILIA	2001	X Produits CDC	CST 16 R DES LILAS 1 LGTS	CAISSE DES DEPOTS & CONSIGNAT.	68 558,30	38 771,53	14,00	A	V	LIVA	3,800	V	LIVA	1,550	A-1		642,38	2 672,36
SA HLM PLURIAL NOVILIA	2000	X Produits CDC	CST 16-18 R DE METZ 2 LGTS	CAISSE DES DEPOTS & CONSIGNAT.	113 572,69	59 654,00	13,00	A	V	LIVA	3,800	V	LIVA	1,550	A-1		992,70	4 390,86
SA HLM PLURIAL NOVILIA	2000	X Produits CDC	CST 16-18 R DE METZ 3 LGTS	CAISSE DES DEPOTS & CONSIGNAT.	35 406,59	18 597,29	13,00	A	V	LIVA	3,800	V	LIVA	1,550	A-1		309,48	1 368,86



Désignation du bénéficiaire	Année de mobilisation et profil d'amortissement de l'emprunt (1)		Objet de l'emprunt garanti	Organisme prêteur ou chef de file	Montant initial	Capital restant dû au 31/12/N	Durée résiduelle	Périodicité des remboursements (2)	Taux initial			Taux moyen constaté sur l'année (6)			Catégorie d'emprunt (7)	Indices ou devises pouvant modifier l'emprunt	Annuité garantie au cours de l'exercice	
	Année	Profil							Taux (3)	Index (4)	Taux actuariel (5)	Taux (3)	Index (4)	Niveau de taux			En intérêts (8)	En capital
SA HLM PLURIAL NOVILIA	2000	X Produits CDC	CST "LE PARC DES POETES" 2 LGTS	CAISSE DES DEPOTS & CONSIGNAT.	152 800,11	80 258,17	13,00	A	V	LIVA	3,800	V	LIVA	1,550	A-1		1 335,57	5 907,44
SA HLM PLURIAL NOVILIA	1999	X Produits CDC	CST R DU GUE 19 LGTS	CAISSE DES DEPOTS & CONSIGNAT.	6 305 603,85	3 690 980,45	14,00	A	V	LIVA	3,760	V	LIVA	2,050	A-1		80 605,69	241 004,56
SA HLM PLURIAL NOVILIA	2002	X Produits CDC	CST R DU GUE 30 LGTS	CAISSE DES DEPOTS & CONSIGNAT.	1 395 420,28	782 323,20	15,00	A	V	LIVA	3,880	V	LIVA	1,450	A-1		12 120,04	53 541,61
SA HLM PLURIAL NOVILIA	2000	X Produits CDC	CST 12 R VIELLART 2 LGTS	CAISSE DES DEPOTS & CONSIGNAT.	106 328,54	60 335,05	14,00	A	V	LIVA	3,580	V	LIVA	1,550	A-1		998,34	4 074,02
SA HLM PLURIAL NOVILIA	2000	X Produits CDC	ACQ-AML 14 R DE TAISSY 1 LGT	CAISSE DES DEPOTS & CONSIGNAT.	18 832,94	10 114,09	13,00	A	V	LIVA	3,710	V	LIVA	1,550	A-1		168,09	730,33
SA HLM PLURIAL NOVILIA	2000	X Produits CDC	ACQ-AML 9 R BOUDET 1 LGT	CAISSE DES DEPOTS & CONSIGNAT.	59 358,77	32 111,29	13,00	A	V	LIVA	3,730	V	LIVA	1,550	A-1		533,67	2 318,72
SA HLM PLURIAL NOVILIA	2000	X Produits CDC	ACQ-AML 17 R DE METZ 1 LGT	CAISSE DES DEPOTS & CONSIGNAT.	47 287,40	25 395,33	13,00	A	V	LIVA	3,730	V	LIVA	1,550	A-1		422,05	1 833,78
SACCLO	2009	X Produits CDC	ACQUISITION FONCIERE ZAC DAUPHINOT	CREDIT FONCIER DE FRANCE	171 750,00	156 671,49	40,00	A	V	LIVA	3,100	V	LIVA	3,100	A-1		4 915,32	1 887,13
SACCLO	2009	X Produits CDC	ACQ FONCIERE ILOT FOLLE PEINE	CREDIT FONCIER DE FRANCE	508 942,00	464 260,35	40,00	A	V	LIVA	3,100	V	LIVA	3,100	A-1		14 565,43	5 592,07
SACCLO	2017	P Echéances Constantes/Amortissements Progressifs	CST ILOT FOLLE PEINE 10 LGTS	CREDIT FONCIER DE FRANCE	2 112 007,71	1 975 025,60	21,00	A	V	LIVA	2,330	V	LIVA	2,200	A-1		44 973,76	69 236,26
SACCLO	2017	P Echéances Constantes/Amortissements Progressifs	CST ZAC DAUPHINOT 8 LGTS	CREDIT FONCIER DE FRANCE	831 516,27	777 585,20	21,00	A	V	LIVRETA	2,230	V	LIVRETA	2,200	A-1		17 952,50	27 258,93
SARL COMMERCIALE DE L'HIPPODROME	2002	X Produits CDC	CST DU CENTRE COMMERCIALE DE L'HIPPODROME	CAISSE DES DEPOTS & CONSIGNAT.	419 234,50	0,00	0,00	A	V	LIVA	1,960	V	LIVA	2,250	A-1		752,91	33 462,37
SOCIETE DES COURSES	2014	P Echéances Constantes/Amortissements Progressifs	RECONSTRUCTION DE LA TRIBUNE DE L'HIPPODROME	SOCIETE GENERALE	500 000,00	410 089,63	14,00	M	F	FIXE	3,860	F	FIXE	3,800	A-1		16 017,60	20 971,50

Désignation du bénéficiaire	Année de mobilisation et profil d'amortissement de l'emprunt (1)		Objet de l'emprunt garanti	Organisme prêteur ou chef de file	Montant initial	Capital restant dû au 31/12/N	Durée résiduelle	Périodicité des remboursements (2)	Taux initial			Taux moyen constaté sur l'année (6)			Catégorie d'emprunt (7)	Indices ou devises pouvant modifier l'emprunt	Annuité garantie au cours de l'exercice	
	Année	Profil							Taux (3)	Index (4)	Taux actuariel (5)	Taux (3)	Index (4)	Niveau de taux			En intérêts (8)	En capital
SOCIETE DES COURSES	2014	P Echéances Constantes/Amortissements Progressifs	RECONSTRUCTION DE LA TRIBUNE DE L'HIPPODROME	CAISSE EPARGNE LORRAINE CHAMPAGNE ARDENNE	500 000,00	429 468,42	16,00	M	F	FIXE	3,510	F	FIXE	3,800	A-1		16 713,50	19 016,16
STE COOPERATIVE ENTREPRENDRE POUR HUMANISER LA DEPENDANCE	2014	X Echéances Progressives	ACQ ET TX MAISON SAINT MARTIN	CREDIT COOPERATIF	1 507 706,50	1 442 534,87	25,00	T	V	LIVA	2,420	V	LIVA	2,360	A-1		34 824,08	20 360,53
STE FONCIERE HABITAT ET HUMANISME	2014	X Produits CDC	RHB 7 R F. CHARBONNEAUX 8 LGTS	CAISSE DES DEPOTS & CONSIGNAT.	250 000,00	216 109,44	20,00	A	V	LIVA	1,810	V	LIVA	1,350	A-1		3 036,96	8 850,39
<b>TOTAL GENERAL</b>					<b>1 326 495 706,40</b>	<b>931 353 917,61</b>											<b>16 616 459,10</b>	<b>45 622 160,14</b>

(1) Indiquer C pour amortissement constant, P pour amortissement progressif, F pour in fine, X pour autres (à préciser).

(2) Indiquer la périodicité des remboursements A : annuelle ; M : mensuelle ; B : bimestrielle ; S : semestrielle ; T : trimestrielle ; X : autre.

(3) Type de taux d'intérêt : F : fixe ; V : variable simple ; C : complexe (c'est-à-dire un taux variable qui n'est pas seulement défini comme la simple addition d'un taux usuel de référence et d'une marge exprimée en point de pourcentage).

(4) Indiquer le type d'index (ex. EURIBOR 3 mois ...).

(5) Taux annuel, tous frais compris.

(6) Taux hors opération de couverture. Pour les emprunts à taux variable, indiquer le niveau moyen du taux constaté sur l'année.

(7) Catégorie d'emprunt hors opération de couverture. Exemple A-1 (cf. la classification des emprunts suivant la typologie de la circulaire IOCB1015077C du 25 juin 2010 sur les produits financiers offerts aux collectivités territoriales).

(8) Il s'agit des intérêts dus au titre du contrat initial et comptabilisés à l'article 66111 « Intérêts réglés à l'échéance » (intérêts décaissés).

<b>IV – ANNEXES</b>	<b>IV</b>
<b>ENGAGEMENTS HORS BILAN – CALCUL DU RATIO D'ENDETTEMENT RELATIF AUX GARANTIES D'EMPRUNT</b>	<b>B1.2</b>

**B1.2 – CALCUL DU RATIO D'ENDETTEMENT RELATIF AUX GARANTIES D'EMPRUNT**

Calcul du ratio de l'article L. 2252-1 du CGCT	Valeur en euros	
Total des annuités déjà garanties échues dans l'exercice (1)	A	62 238 619,24
Total des premières annuités entières des nouvelles garanties de l'exercice (1)	B	0,00
Annuité nette de la dette de l'exercice (2)	C	39 912 361,88
Provisions pour garanties d'emprunts	D	311 198,00
<b>Total des annuités d'emprunts garantis de l'exercice</b>	<b>I = A+ B + C - D</b>	<b>101 839 783,12</b>
<b>Recettes réelles de fonctionnement</b>	<b>II</b>	<b>247 442 403,43</b>

<b>Part des garanties d'emprunt accordées au titre de l'exercice en % (3)</b>	<b>I / II</b>	<b>41,16</b>
---	---------------	--------------

(1) Hors opérations visées par l'article L. 2252-2 du CGCT.

(2) Cf. définition de l'article D. 1511-30 du CGCT.

(3) Les garanties d'emprunt accordées au titre d'un exercice ne doivent pas représenter plus de 50 % des recettes réelles de fonctionnement de ce même exercice.

<b>IV – ANNEXES</b>	<b>IV</b>
<b>ENGAGEMENTS HORS BILAN – ENGAGEMENTS DONNES ET RECUS LISTE DES CONCOURS ATTRIBUES A DES TIERS</b>	<b>B1.7</b>

**B1.7 – LISTE DES CONCOURS ATTRIBUES A DES TIERS EN NATURE OU EN SUBVENTIONS  
(Article L. 2313-1 du CGCT)**

Nom des bénéficiaires	Montant du fonds de concours ou de la subvention (numéraire)	Prestations en nature
<b>Personnes de droit privé</b>		
<u>Associations</u>		
Association LACANIENNE	0,00	MAD de salles de réunions à la Maison de la Vie Associative
138ème SECTION DES MEDAILLES MILITAIRES	0,00	MAD d'une boîte aux lettres et de créneaux de permanences à la Maison de la Vie Associative
A LA PAGE	0,00	MAD de salles de réunions à la Maison de la Vie Associative
AAEIR - AMIS DE L'ENSEIGNEMENT INTERNATIONAL DE REIMS	0,00	MAD d'une boîte aux lettres et de salles de réunions à la Maison de la Vie Associative
AAM - ASSOCIATION DES ASSISTANTES MATERNELLES DU NORD-EST	0,00	MAD de salles de réunions à la Maison de la Vie Associative
ACADEMIE DE SABRE LASER DE REIMS	0,00	MAD de salles de réunions à la Maison de la Vie Associative
ACADEMIE NATIONALE DE REIMS	0,00	MAD de salles de réunions à la Maison de la Vie Associative
ACCP51 - ASSOCIATION CULTURELLE CHAMPAGNE POLOGNE	0,00	MAD d'une boîte aux lettres, de salles de réunions, de créneaux de permanences à la MVA
ACCUSTICA - ACteurs de la Culture Scientifique, Technique et Industrielles en Champagne Ardenne	0,00	MAD de salles de réunions à la Maison de la Vie Associative
ACFcapa - ASSO. CAUSE FREUDIENNE CHAMPAGNE ARDENNE	0,00	MAD de salles de réunions à la Maison de la Vie Associative
ARTOIS PICARDIE ARDENNES		
ACR - Association des Centrafricains de Reims	0,00	MAD d'une boîte aux lettres à la Maison de la Vie Associative
ACSIR - Association Culturelle et Sociale Israélite de Reims	0,00	MAD de salles de réunions à la Maison de la Vie Associative
ACTYV - Association champenoise pour la transmission du yoga viniyoga	0,00	MAD de salles de réunions à la Maison de la Vie Associative
ADES - ASSOCIATION POUR LE DEVELOPPEMENT PERSONNEL ET L'EPANOUISSEMENT DE SOI	0,00	MAD de salles de réunions à la Maison de la Vie Associative
ADMD - Association pour le Droit de Mourir dans la Dignité	0,00	MAD de salles de réunions à la Maison de la Vie Associative
AEEFCFC - AS. D'ECHANGE ECONOMIQUE ET CULTUREL FRANCO-CHINOIS	0,00	MAD de salles de réunions à la Maison de la Vie Associative
AEVReims - ASSOCIATION DES ETUDIANTS VIETNAMIENS A REIMS	0,00	MAD de salles de réunions à la Maison de la Vie Associative
AFD 51 - ASSOCIATION DES DIABETIQUES DE LA MARNE	0,00	MAD de salles de réunions, d'une boîte aux lettres et d'un bureau permanent à la MVA
AFEV - Association de la Fondation Etudiante pour la Ville	0,00	MAD de salles de réunions à la Maison de la Vie Associative
AFICA - Association pour la Formation Informatique Champagne Ardenne	0,00	MAD d'une boîte aux lettres et de salles de réunions à la Maison de la Vie Associative
AFM - Association Française contre les Myopathies	0,00	MAD de salles de réunions à la Maison de la Vie Associative
AFMD - ASSOCIATION DE LA FONDATION POUR LA MEMOIRE DE LA DEPORTATION	0,00	MAD de salles de réunions, d'une boîte aux lettres, d'un bureau permanent et du hall à la MVA
AFPS - Association France Palestine solidarité	0,00	MAD de créneaux de permanences et de salles de réunions à la Maison de la Vie Associative
AFTCCA - ASSO. DES FAMILLES DE TRAUMATISES CRANIENS DE CHAMPAGNE-ARDENNE	0,00	MAD de créneaux de permanences à la Maison de la Vie Associative
AMAP de la Tonnellerie	0,00	MAD de salles de réunions à la Maison de la Vie Associative
AMICALE NUMISMATIQUE REMOISE	0,00	MAD de salles de réunions à la Maison de la Vie Associative
AMICARTE 51	0,00	MAD d'une boîte aux lettres à la Maison de la Vie Associative et d'une salle municipale
AMIS DU FRAC	0,00	MAD de salles de réunions à la Maison de la Vie Associative
AMNESTY INTERNATIONAL	0,00	MAD de salles de réunions, d'une boîte aux lettres et d'un bureau permanent à la MVA
ANAYA	0,00	MAD de salles de réunions à la Maison de la Vie Associative
ANFH - ASSO. NATIONALE POUR LA FORMATION PERMANENTE DU PERSONNEL HOSPITALIER	0,00	MAD de salles de réunions à la Maison de la Vie Associative
ANPAA 51 - Association Nationale de Prévention en Alcoologie et Addictologie de la Marne	0,00	MAD de salles de réunions à la Maison de la Vie Associative
ANPNOGD - Association Nationale des Pupilles de la Nation, Orphelins de Guerre ou du Devoir	0,00	MAD de salles de réunions à la Maison de la Vie Associative
AP2G - Association d'Animateurs Permis à Points de Deuxième Génération	0,00	MAD de salles de réunions à la Maison de la Vie Associative
APEDYS - Association de Parents d'Enfants Dyslexiques Marne	0,00	MAD de salles de réunions, de créneaux de permanences et d'une boîte aux lettres à la MVA

Nom des bénéficiaires	Montant du fonds de concours ou de la subvention (numéraire)	Prestations en nature
APF - Association des Paralysés de France, délégation Départementale de la Marne	0,00	MAD de salles de réunions à la Maison de la Vie Associative
APUTCRE - Association des Piétons et des Usagers des Transports Collectifs de Reims et des Environs	0,00	MAD de salles de réunions et d'une boîte aux lettres à la Maison de la Vie Associative
ARCA - ORGANISMES HLM DE CHAMPAGNE ARDENNE	0,00	MAD de salles de réunions à la Maison de la Vie Associative
ARCHIMEDE CLUB	0,00	MAD de salles de réunions et d'une boîte aux lettres à la Maison de la Vie Associative
ARESE - ASSOCIATION REMOISE POUR L'EXCELLENCE LE SAVOIR ET L'ETHIQUE	0,00	MAD d'une boîte aux lettres et de salles de réunions à la Maison de la Vie Associative
ARETAF - ASSO. REG. D'ETUDES DE THERAPIES, D'AIDE A LA FAMILLE ET D'ACTIONS DE FORM.	0,00	MAD de salles de réunions à la Maison de la Vie Associative
ARFO - Association de Résidences Foyers	0,00	MAD de salles de réunions à la Maison de la Vie Associative
ARMEE DU SALUT	0,00	MAD de salles de réunions à la Maison de la Vie Associative
ARTISANS DU MONDE	0,00	MAD de salles de réunions à la Maison de la Vie Associative
ASM - Amicale Sportive Municipale du Personnel de la Ville de Reims	0,00	MAD de salles petites activités physiques, bureau permanent et salles de réunions MVA
ASOR - Association des Sous-Officiers de Réserve de Reims et de la Région	0,00	MAD de salles de réunions et d'une boîte aux lettres à la Maison de la Vie Associative
ASPTT - Association Sportive PTT Reims Métropole	0,00	MAD d'une boîte aux lettres et de salles de réunions à la Maison de la Vie Associative
ASSOCIATION CREMATISTE	0,00	MAD de salles de réunions à la Maison de la Vie Associative
ASSOCIATION CYCLISTE BAZANCOURT-REIMS	0,00	MAD de salles de réunions à la Maison de la Vie Associative
ASSOCIATION DES DECORES DU TRAVAIL	0,00	MAD d'une boîte aux lettres, de salles de réunions et de créneaux de permanences à la MVA
ASSOCIATION DES FAMILLES DE REIMS	0,00	MAD de créneaux de permanences à la Maison de la Vie Associative
ASSOCIATION DES GUINEENS DE REIMS	0,00	MAD de salles de réunions à la Maison de la Vie Associative
ASSOCIATION DES JARDINS FAMILIAUX DES TROIS RIVIERES	0,00	MAD de salles de réunions à la Maison de la Vie Associative
ASSOCIATION YOSEIKAN BUDO	0,00	MAD de salles de réunions à la Maison de la Vie Associative
ASSOCIATIONS DES PROFESSEURS D'HISTOIRE GEOGRAPHIE	0,00	MAD de salles de réunions à la Maison de la Vie Associative
ATRD - ASSOCIATION TUNISIENNE REMOISE POUR LE DEVELOPPEMENT	0,00	MAD de salles de réunions, d'une boîte aux lettres et de créneaux de permanences à la MVA
ATTAC	0,00	MAD de salles de réunions, d'une boîte aux lettres et d'un bureau permanent à la MVA
AVENTURE BOCCIA	0,00	MAD de salles de réunions à la Maison de la Vie Associative
AVF - Accueil des Villes Françaises Reims	0,00	MAD salles de réunions, salles d'activités phys., boîte aux lettres et bureau permanent à la MVA
Académie Nationale de Reims	7 549,76	Mise à disposition de locaux 17, rue du Jard
Académie Team Hamid Zaim - Reims	6 449,78	MAD de créneaux annuels dans les install. Sport. et MAD de matériel, transport et instal.
Accueil des Villes Françaises Reims	354,00	Mise à disposition du Cercle et du Cercle à la Maison Commune du Chemin Vert
Accustica	5 244,50	Affichage Decaux
Acte 2	722,00	Mise à disposition du théâtre à la Maison Commune du Chemin Vert
Akademia	21 995,00	MAD avenue d'Epervay - Château d'Eau Croix Rouge et MAD de salle au CRR
Allegri Ensemble de Solistes	3 549,00	Mise à disposition d'auditoriums, d'instruments et matériel au Conservatoire à Rayonnement Régional
Amicale Carteret	0,00	MAD de la salle polyvalente et de salles, vestiaires et locaux de rangement de l'école Carteret
Amicale Jamin	48,50	Fourniture places de matchs basket du CCRB et occupation du domaine pub. Parc de la Patte d'Oie
Amicale Laïque Clairmarais	310,00	Fourniture de places de matchs de football du Stade de Reims
Amicale Sportive des Sapeurs Pompiers de Reims	875,20	Occupation du domaine public dans les rues du Centre Ville et installations électriques
Amicale des Retraités GOULET-TURPIN	0,00	MAD d'une boîte aux lettres et de créneaux de permanences à la Maison de la Vie Associative
Aquarelle Reims Evénement	2 120,60	Mise à disposition de matériel, transport et installation
Ar Sonnerien 51	0,00	Mise à disposition d'une salle de dances à l'école Gerbault
Archimède Club	1 883,00	Transport de matériel de plongée
Ars Vocalis	1 076,00	MAD du théâtre à la MCCV et de salles du Conservatoire à Rayonnement Régional
Art et Culture d'Afrique de l'Ouest	19 599,00	Mise à disposition de locaux 32, rue Ledru Rollin
Artisans du Monde - Reims	239,00	Mise à disposition du théâtre à la Maison Commune du Chemin Vert
Association "Les Amis de Saint André"	0,00	Prestations de communication pour les Journées du Patrimoine

Nom des bénéficiaires	Montant du fonds de concours ou de la subvention (numéraire)	Prestations en nature
Association "Port Sec"	1 511,94	Occupation du domaine public pour Street Art et MAD de matériel, transport et installation
Association 23.03	86,00	Mise à disposition de locaux pour une résidence artistique à La Fileuse
Association Academie Team	100,00	Occupation du domaine public
Association Centre de Création pour l'Enfance en Réseau	1 700,00	Mise à disposition d'espaces au Cellier
Association Croix Rouge pour l'Animation et la Promotion	35 019,76	Mise à disposition de locaux 11, avenue du Président Kennedy et du théâtre à la MCCV
Association Culturelle de l'Eglise Protestante Unie de Reims-Epernay	0,00	Prestations de communication pour les Journées du Patrimoine
Association Culturelle - Etudiants - Mahoraise de Reims	0,00	MAD de salles de réunions à la Maison de la Vie Associative
Association Culturelle et Sociale Israélite de Reims	0,00	Prestations de communication et MAD de personnel-Journées du Patrimoine
Association Culturelle, Sportive Folklorique Lusitania	400,00	Fourniture de coupes, places de matchs de football du Stade de Reims
Association Cycliste Bazancourt Reims	36,00	Fourniture de coupes
Association Française de Myopathie	5 648,50	Affichage réseau Decaux pour le Téléthon et occupation du domaine public Erlon
Association Jamais Seul	192,90	Occupation du domaine public Parc Marcel Lemaire
Association Just Dance	0,00	Mise à disposition de salles à l'école maternelle Gallieni
Association Le Maillon	121,25	Occupation du domaine public Basses Promenades
Association Nin-nin Tata Nounou	15 189,00	Mise à disposition de locaux 55, rue de Richelieu
Association Nova Villa	6 150,00	Affichage Decaux
Association Noël - Paindavoine	0,00	Mise à disposition de l'atelier pédagogique de la Médiathèque Croix-Rouge
Association Recherche Oenologique Champagne et Université	1 042,87	Mise à disposition de la salle des Fêtes, forfait nettoyage, sonorisation et personnel
Association Rémoise des Jeunesses Musicales de France	2 020,00	MAD de l'auditorium, de matériel scénique et d'instruments au CRR
Association Serge Prokofiev	973,00	MAD de salle, auditorium, instruments et matériel au CRR
Association Sportive ASPTT Reims Métropole	24,00	Fourniture de coupes
Association Sportive Forbo Sarlino	520,00	Fourniture de places de matchs de football du Stade de Reims
Association Sportive Franco Portugaise	100,00	Fourniture de places de matchs de football du Stade de Reims
Association Sportive MANGARA	0,00	MAD de salles de petites activités physiques à la MVA
Association Sportive Municipale du Personnel de la Ville de Reims	1 310,78	MAD de véh., nettoyage d'un bureau à l'HDV, MAD de salons de l'HDV, forfait nettoyage et personnel
Association Sportive Wilson Maison Blanche	3 730,00	Fourniture de places de matchs de football du Stade de Reims
Association Sportive de l'Automobile Club de Champagne	30 907,57	MAD, trsport et instal.mat., conso.s él./eau, affichag.pub., repro., trvx impression, achat.pub.
Association Sportive du Val de Murigny	3 280,00	Mise à disposition rue Edmond Midelet
Association Sports, Culture, Loisirs, Formation du CRNA-Est	100,00	Fourniture de places de matchs de football du Stade de Reims
Association ZUP Laon-Neufchâtel	90,00	Mise à disposition du petit salon Mars de l'Hôtel de Ville, forfait nettoyage
Association de Badminton Champenois	184,82	Mise à disposition, transport, installation de matériel
Association de Gestion de l'Institut Michel Fandre	180,00	Mise à disposition du théâtre à la Maison Commune du Chemin Vert
Association de la Mosquée et du Centre Islamique de Reims	3 373,58	MAD locaux 14-16-22, Chaussée Saint Martin et presta. de comm. pr les Journées du Patri.
Association des Amis du Fort de la Pompelle	1 800,00	Mise à disposition de locaux 32, rue Ledru Rollin
Association des Bibliothécaires de France	0,00	MAD de l'atelier pédagogique de la Médiath. Falala et de personnel au sein de la biblioth.
Association des Commerçants Discothécaires Responsables de la Ville de Reims	1 418,13	MAD de matériel, transport et install. et occupation tempo. du domaine pub.
Association des Commerçants et Producteurs du Boulingrin	2 068,00	Occupation du domaine pub., prêt salle et matériel, comm. et MAD de matériel, trsprt et instal.
Association des Forains des Foires et Fête Foraine à Reims	410,40	Affiches, impression pour les Foires de Pâques et Noël, Fête Saint Rémi
Association des Maisons de Quartier de la Ville de Reims	7 990,00	Places matchs de foot. Stade de Rs et de basket CCRB, MAD locaux 22, passage Lebeau, affichage publ.
Association des Maisons de Quartier de la Ville de Reims - MQ Arènes du Sud - Espace Saint Rémi	14 700,00	MAD locaux 12, rue de Tournebonneau, école Tourneb.pr les centres loisirs et l'éveil musical
Association des Maisons de Quartier de la Ville de Reims - MQ Arènes du Sud - Espace Verrerie	19 848,53	MAD tempo. du domaine pub. qu. Verrerie, de locaux 14 rue de Couraux, matériel, trsprt. install.
Association des Maisons de Quartier de la Ville de Reims - MQ Cernay Europe	30 049,45	MAD de locaux 39, rue du Gl Carré, temporaire du domaine pub. de matériel, transport et instal.
Association des Maisons de Quartier de la Ville de Reims - MQ Châtillons	47 172,18	MAD de locaux 1-3-5, place des Argonautes, MAD tempo. du domaine pub. de matériel, transport. install.

Nom des bénéficiaires	Montant du fonds de concours ou de la subvention (numéraire)	Prestations en nature
Association des Maisons de Quartier de la Ville de Reims - MQ Clairmarais	20 044,22	MAD de locaux 71-73, rue Alexandre Henrot, de matériel, trsport et install., occup. du domaine pub.
Association des Maisons de Quartier de la Ville de Reims - MQ Croix Rouge Espace Billard	46 717,32	MAD locaux12-14,rue Pierre Taittinger, de matériel, transport ,install,occupation du domaine pub.
Association des Maisons de Quartier de la Ville de Reims - MQ Croix Rouge Espace Pays de France	2 642,89	MAD temporaire du domaine public, de matériel, transport et installation, installations électriques
Association des Maisons de Quartier de la Ville de Reims - MQ Croix Rouge Espace Watteau	11 851,99	MAD de salles dans les écoles Blanche Cavarrot, transport et installation de matériel
Association des Maisons de Quartier de la Ville de Reims - MQ Croix Rouge Espace la Nacelle	26 880,00	Mise à disposition de locaux 3, rue du Docteur Billard
Association des Maisons de Quartier de la Ville de Reims - MQ Jean Jaurès - Espace Châlet	28 687,85	MAD locx 38,bis rue Solférino,de salles d'écoles,tempo.domaine pub,de matériel,transp.install.
Association des Maisons de Quartier de la Ville de Reims - MQ Jean Jaurès - Espace Flambeau	14 700,00	Mise à disposition de locaux 13 rue de Bétheny
Association des Maisons de Quartier de la Ville de Reims - MQ Maison Blanche	25 200,00	Mise à disposition de locaux 41, rue des Bouches du Rhône
Association des Maisons de Quartier de la Ville de Reims - MQ Murigny - Espace Ludoval	28 675,60	MAD de locaux 1, Place René Clair, temporaire du domaine public pour diverses manifestations
Association des Maisons de Quartier de la Ville de Reims - MQ Murigny - Espace Turenne	27 720,00	MAD de locaux 48, rue de Turenne, MAD et transport et install. de matériel pour une fête de quartier
Association des Maisons de Quartier de la Ville de Reims - MQ Orgeval - Espace Schweitzer	23 100,00	Mise à disposition de locaux 1 place Lili et Nadia Boulanger
Association des Maisons de Quartier de la Ville de Reims - MQ Orgeval Espace Poincaré	736,43	Mise à disposition de locaux 1 place Simone de Beauvoir, de matériel, transport et installation
Association des Maisons de Quartier de la Ville de Reims - MQ Trois Fontaines	21 158,44	MAD de locaux 211, rue P.V. Couturier, transport, install. de matériels, pour une fête de quartier
Association des Maisons de Quartier de la Ville de Reims - MQ Wilson - Espace Sainte Anne	1 176,21	MAD de matériel, transport et installation, occup. du domaine public pour une fête de quartier
Association des Maisons de Quartier de la Ville de Reims - MQ des Epinettes	25 806,66	MAD de locaux 5, rue du GI Corbineau, d'emplacements squ.Courtes Martin,matériel,transport.install.
Association des Maisons de Quartier de la Ville de Reims - MQ des trois Pilliers	7 750,18	MAD de locaux 29, rue Pontgivart, MAD, transport et install. de matériel pour une fête de quartier
Association des Maisons de Quartier de la Ville de Reims - MQ la Neuville	19 073,07	MAD de locaux 45, rue Jean Jaurès (La Neuville) et de matériels, transport et installation
Association des Membres de l'Ordre des Palmes Académiques	649,04	MAD Salle des Fêtes de l'HDV, de personnel, préparation de points buffet, forfait nettoyage et sono.
Association des Papillons Blancs	0,00	Mise à disposition de terrains Cours Marc Wawrzyniak et de locaux 17, rue de Louvois
Association des Producteurs de Truffes Champagne-Ardenne	1 004,33	MAD, transport et installation de matériel, trvx d'électricité pour le marché aux truffes
Association des Troubles du Comportement Alimentaire, le Regard du Miroir	1 087,37	MAD de la salle des Fêtes de l'Hôtel de Ville, forfait nettoyage, sonorisation et personnel
Association la Session Itinérante de Réinsertion et d'Encadrement Social	3 050,00	Fourniture de places de matchs de football du Stade de Reims
Association pour la Fondation du Bénévolat Courlancy	1 735,00	MAD de l'auditorium, de matériel scénique et d'instruments au CRR
Association pour la Formation Professionnelle dans le Bâtiment	0,00	Mise à disposition de locaux Avenue Hoche
Association pour la Formation Professionnelle et l'Apprentissage des Métiers du Commerce	433,29	Mise à disposition du Grand Salon Mars, de personnel, forfait nettoyage, forfait sonorisation
Association pour la Mémoire de l'Armée Noire	180,00	Mise à disposition du Petit Salon Mars et forfait nettoyage
Association pour la Promotion de Pays de France	0,00	MAD de salles, sanitaires, cour, préau, gymnase pr de l'accueil de loisirs à l'école él.Provençaux
Association pour la Promotion de l'Agriculture Biologique	0,00	Occupation du domaine public, prêt salle et matériel, communication
Association pour le Droit à l'Initiative Economique	4 155,00	Affichage réseau Decaux
Association pour le Développement de l'Activité Culturelle du Conservatoire	20 354,00	MAD d'auditoriums, de personnel au CRR et prêt d'instruments et de matériel scénique
Avenir PVC FCV	100,00	Fourniture de places de matchs de football du Stade de Reims
BANQUE ALIMENTAIRE DE LA MARNE	0,00	MAD de salles de réunions à la Maison de la Vie Associative
BASE BALL CLUB REIMS CHAMPAGNE	0,00	MAD de salles de réunions à la Maison de la Vie Associative
BDG - BEASTIE DERBY GIRLS	0,00	MAD d'une boîte aux lettres et de salles de réunions à la Maison de la Vie Associative
BICYCLE CLUB REMOIS	0,00	MAD de salles de réunions et d'une boîte aux lettres à la Maison de la Vie Associative
BRONCA	3 623,29	MAD de lox pr résidence art.à La Fileuse, MAD,trsprt et install. de mat.,occup.domaine pub.
BRONCA	0,00	MAD d'une boîte aux lettres et de salles de réunions à la Maison de la Vie Associative

Nom des bénéficiaires	Montant du fonds de concours ou de la subvention (numéraire)	Prestations en nature
Bacchantes Reims	12 041,06	Affichage Decaux, MAD, transport et installation de matériel, divers travaux d'électricité
Betty Blue	3,75	Mise à disposition de la salle de danse à la Maison Commune du Chemin Vert
Bien Vivre à Sainte Anne	612,23	Mise à disposition de locaux rue Clovis Chézel
Brass Band de Champagne	754,00	Mise à disposition de salle d'orchestre au Conservatoire à Rayonnement Régional
Bureau des Etudiants de l'Exia	3 813,46	Mise à disposition, transport et installation de matériel
Burkina Avenir	239,00	Mise à disposition du théâtre à la Maison Commune du Chemin Vert
C - 2D'Lyres	1 500,00	
C - ACTE 2	2 000,00	
C - Académie Nationale de Reims	1 500,00	
C - Allegri Ensemble de Solistes	3 500,00	
C - Alliage Théâtre	1 500,00	
C - Amicale des Relieurs Amateurs de Reims	1 000,00	
C - Aqua Forte	6 120,00	
C - Art Création Culture	300,00	
C - Art et Culture d'Afrique de l'Ouest	13 248,00	
C - Artemia Association Sportive et Culturelle	12 162,00	
C - Arts et Compagnie	8 597,50	
C - Ass. pour le Dévpt de la Communication Locale Radio Primitive	28 040,00	
C - Association Collectif Footzbeul	1 782,00	
C - Association Culturelle - Etudiants - Mahoraise de Reims	600,00	
C - Association Culturelle et Sociale Israélite de Reims	700,00	
C - Association Etoile Croix du Sud	5 000,00	
C - Association Nova Villa	371 000,00	
C - Association Rémoise des Jeunesses Musicales de France	3 000,00	
C - Association des Amis du Fort de la Pompelle	2 375,00	
C - Association des Enseignants du Conservatoire de Reims	3 500,00	
C - Association pour le Développement de l'Activité Culturelle du Conservatoire	26 000,00	
C - BRONCA	8 554,00	
C - Bibliothèque du Centre Hospitalier, Culture et Bibliothèque pour Tous	1 920,00	
C - CaféGEM	5 750,00	
C - Capriciozo, Ecole de Musique Associative	10 408,00	
C - Carapie	1 000,00	
C - Centre Culturel Numérique Saint Exupéry	432 006,00	
C - Choeur Dom Pérignon	400,00	
C - Choeur Nicolas de Grigny	18 000,00	
C - Choeur de Chambre Ars Vocalis	4 000,00	
C - Cinq et Demi	800,00	
C - CinéSourds (Centre International de l'Audiovisuel et de la Vidéo des Sourds)	39 000,00	
C - Collectif Artistique Eutectic	4 000,00	
C - Collectif IO	13 928,00	
C - Compagnie In Vitro	7 000,00	
C - Compagnie Pseudonymo	4 000,00	
C - Compagnie des Animaux en Paradis	2 000,00	
C - Compagnie en Lacets	1 500,00	
C - Compagnie la Licorne	5 000,00	
C - Crocs en Scène	400,00	
C - Culture et Bibliothèque pour Tous du Département de la Marne	21 730,00	
C - Césaré, Centre de Création Musicale	131 500,00	
C - EXP(OSE)	900,00	
C - En Piste l'Artiste !	14 259,00	
C - Etat des Lieux	4 803,80	
C - Groupe d'Etudes Archéologiques Champagne Ardenne	1 000,00	
C - Harmonie Batterie-Fanfare de Reims	89 000,00	
C - Harmonie du 3ème Canton de Reims	840,00	
C - ITEK	4 000,00	
C - Ici et Maintenant Théâtre	5 000,00	
C - Icosaedre Danse Théâtre	31 800,00	
C - Initiales	2 850,00	



Nom des bénéficiaires	Montant du fonds de concours ou de la subvention (numéraire)	Prestations en nature
C - Interbibly	3 000,00	
C - Interpol'Art - Sept jours Art et Polar à Reims	11 200,00	
C - Jardin Parallèle	56 500,00	
C - Jazzus Productions	95 000,00	
C - L'Atelier Intemporein	5 653,50	
C - La Pellicule Ensorcelée	29 250,00	
C - Le Facteur Théâtre	18 000,00	
C - Le Manège de Reims	1 555 262,00	
C - Le Son des Choses	900,00	
C - Les Ateliers Slam.Com	5 000,00	
C - Les Cailles de Corvisart - Cie HERVE-GIL	1 500,00	
C - Les Choristes de l'Espoir	500,00	
C - Les Concerts de Poche	20 000,00	
C - Les Flaneries Musicales de Reims	1 050 000,00	
C - Les Objets Volants	3 000,00	
C - Les Petits Musiciens	8 048,00	
C - Mouvement d'Improvisation Théâtrale de Champagne	2 600,00	
C - Médias Saint Jean Baptiste de la Salle	1 344,00	
C - Novis Education & Co	2 911,00	
C - O Jolis Bois du Chemin Vert	140,00	
C - O'Brother Company	6 500,00	
C - OK Cut Production	12 767,00	
C - Pièces Montées - Hyperespace	2 000,00	
C - Planética	1 100,00	
C - Play Again	3 200,00	
C - Pour la Promotion de Lire et Faire Lire dans la Marne	3 000,00	
C - Pour un Grand Musée des Beaux Arts à Reims	3 000,00	
C - Pôle Régional des Musiques Actuelles Champagne Ardenne	3 000,00	
C - Reims en Fêtes	415 877,00	
C - Renaissance des Grandes Orgues de la Basilique Saint Remi	4 500,00	
C - Société Mycologique Rémoise	400,00	
C - Société Archéologique Champenoise	1 000,00	
C - Société des Amis de la Cathédrale de Reims	16 900,00	
C - Société des Amis des Arts et des Musées de Reims	1 000,00	
C - Société des Amis du Vieux Reims	120 100,00	
C - Succursale 101	4 000,00	
C - Toutes Recherches Artistiques et de Créations	65 100,00	
C - Ulysse Maison d'Artistes	20 000,00	
C - Union Photographique Rémoise	500,00	
C - Velours	50 000,00	
C - [DJAZ] 51	25 000,00	
CAF - CLUB ALPIN FRANCAIS DE CHAMPAGNE	0,00	MAD d'une boîte aux lettres, de salles de réunions et d'un bureau permanent à la MVA
CAP INTEGRATION	0,00	MAD de salles de réunions à la Maison de la Vie Associative
CAPOEIRA MANDARA REIMS METROPOLE	0,00	MAD d'une boîte aux lettres à la Maison de la Vie Associative et d'une salle municipale
CAST - CENTRE D'ACCUEIL ET DE SOINS POUR LES TOXICOMANES	0,00	MAD de salles de réunions à la Maison de la Vie Associative
CENTRE DU BENEVOLAT	0,00	MAD de créneaux de permanences et d'une boîte aux lettres à la Maison de la Vie Associative
CERCLE D'ESCRIME DE REIMS	0,00	MAD de salles de réunions à la Maison de la Vie Associative
CERCLE DES COULEURS	0,00	MAD du hall de la Maison de la Vie Associative
CHAMPAGNE RACING TEAM - CLUB PEUGEOT SPORT REIMS	0,00	MAD de salles de réunions à la Maison de la Vie Associative
CHAMPAGNE VOL LIBRE	0,00	MAD d'une boîte aux lettres et de salles de réunions à la Maison de la Vie Associative
CHOEUR NICOLAS DE GRIGNY	0,00	MAD d'une salle municipale
CIDFF - Centre d'Information sur les Droits des Femmes de la Marne	0,00	MAD de salles de petites activités physiques et d'un bureau permanent à la MVA
CINESOURDS	0,00	MAD de salles de réunions à la Maison de la Vie Associative
CINQ ET DEMI	0,00	MAD de salles de réunions à la Maison de la Vie Associative
CIRQUE EDUCATIF	0,00	MAD du hall de la Maison de la Vie Associative
CLA - RAS L'FRONT	0,00	MAD d'une boîte aux lettres et d'un bureau permanent à la Maison de la Vie Associative
CLCV - Consommation Logement et Cadre de Vie Union Départementale de la Marne	0,00	MAD d'une boîte aux lettres, de salles de réunions et d'un bureau permanent à la MVA

Nom des bénéficiaires	Montant du fonds de concours ou de la subvention (numéraire)	Prestations en nature
CLUB AQUATIQUE DE REIMS	0,00	MAD d'une salle municipale
CLUB CROISIERES LES ARGONAUTES	0,00	MAD de créneaux de permanences, de salles de réunions et d'une boîte aux lettres à la MVA
CLUB DES LUTTEURS REMOIS	0,00	MAD de salles de réunions à la Maison de la Vie Associative
CLUB JULES VERNE	0,00	MAD du hall de la Maison de la Vie Associative
CNL - Confédération Nationale du Logement	0,00	MAD d'une salle municipale
COEXISTER	0,00	MAD de salles de réunions à la Maison de la Vie Associative
COMPAGNIE DE SAUVETEURS DE REIMS	0,00	MAD d'une boîte aux lettres et d'un bureau permanent à la Maison de la Vie Associative
COMPAGNIE LA GIRAFE BLEUE	0,00	MAD de salles de petites activités physiques à la MVA
COMPAGNIE MANGERONT-ILS	0,00	MAD de salles de réunions et d'une boîte aux lettres à la Maison de la Vie Associative
CONTACT MARNE - DIALOGUE ENTRE LES PARENTS, LES LESBIENNES, GAYS, BI, TRANS	0,00	MAD d'une boîte aux lettres et de salles de réunions à la Maison de la Vie Associative
CPAR - Club de Patinage Artistique de Reims	0,00	MAD de salles de réunions à la Maison de la Vie Associative
CPR - Club Philatélique Rémois	0,00	MAD d'une boîte aux lettres, d'un bureau permanent et de salles de réunions à la MVA
CREA CORPS PLUS	0,00	MAD de salles de petites activités physiques à la MVA
CRIJ - Centre Régional d'Information Jeunesse de Champagne Ardenne	0,00	MAD de salles de réunions à la Maison de la Vie Associative
CROIX ROUGE FRANCAISE	0,00	MAD de salles de réunions à la Maison de la Vie Associative
CULTURES A L'LOT SAINT GILLES	0,00	MAD d'une boîte aux lettres et de salles de réunions à la Maison de la Vie Associative
CYCLO CLUB REMOIS	0,00	MAD de salles de réunions à la Maison de la Vie Associative
CaféGEM	2 619,45	MAD d'espaces à la Médiathèque Jean Falala, MAD, transport et installation de matériel
Cantabile	772,00	MAD du Cercle à la Maison Commune du Chemin Vert, de salles au CRR
Centre Culturel Numérique Saint Exupéry	3 386,46	MAD de locaux 13-15 Chaussée Bocquaine, affichage pub., MAD de matériel, transport et install.
Centre Culturel des Alévis de Reims	0,00	MAD d'une boîte aux lettres et de salles de réunions à la MVA et d'une salle municipale
Centre Equestre Reims Université Champagne	48,00	Fournitures de coupes
Centre Régional Information Jeunesse	3 435,51	MAD locx 41 rue Talleyrand, de mat., trsport et install., instal.élect., MAD stade Delaune et loges
Centre d'Entraînement aux Méthodes d'Education Active	668,96	Mise à disposition de locaux 19 et 23, rue Alphonse Daudet
Cercle Rémois des Arts Martiaux	6 442,80	Affichages Decaux et impression d'affiches
Chambre des Métiers de la Marne	1 907,08	Mise à disposition de matériel, transport et installation
Chanson en l'Air	915,00	Mise à disposition d'auditorium, instruments, matériel et personnel du CRR
Charles Neubach	48,38	Mise à disposition du théâtre à la Maison Commune du Chemin Vert
Chaumont Volley-Ball 52 Haute-Marne	3 075,00	Affichage Decaux
Choeur Dom Pérignon	1 209,00	Mise à disposition de salles du Conservatoire à Rayonnement Régional
Chœur Carmina Mundi	239,00	Mise à disposition du théâtre à la Maison Commune du Chemin Vert
Chœur Nicolas de Grigny	7 139,49	MAD d'auditoriums, d'instruments au CRR, affichage rpub., MAD, trsprt et install. de matériel
Cinq Basket Ball Club	120,00	Fourniture de places de matchs de basket du Champagne Chalons Reims Basket
CinéSourds	18 301,15	MAD, trsport et install. de matériel, MAD tempo. du domaine pub, affichage pub, MAD Médiath. Falala
Club Régional de dressages de chiens	8 750,00	Mise à disposition d'un terrain Bld Albert 1er
Club Talleyrand	6 984,76	Mise à disposition de locaux 52, rue de Talleyrand
Club de Patinage Artistique de Reims	72,00	Fourniture de coupes
Club des Sourds de Reims	200,00	Fourniture de places de matchs de football du Stade de Reims
Collectif Artistique Eutectic	81,00	Mise à disposition de locaux pour une résidence artistique à la Fileuse
Collectif IO	10 777,00	MAD locx pr une résidence art. à La Fileuse et du théâtre à la MCCV, MAD salle et instrumts au CRR
Collectif Les Incroyables Comestibles	8,00	Mise à disposition de matériel
Collectif Plastics Parasites Théâtre et Marionnette	567,00	Mise à disposition de locaux pour une résidence artistique à La Fileuse
Collectif artistique La Rivière qui Marche	3 116,75	MAD du Théâtre et d'une salle à la Maison Commune du Chemin Vert, MAD d'espaces au Cellier

Nom des bénéficiaires	Montant du fonds de concours ou de la subvention (numéraire)	Prestations en nature
Collectif d'Associations et de Personnes pour l'Intégration dans la Marne	0,00	Mise à disposition d'une salle dans la Maison de Famille rue Cognacq Jay
Comité Départemental SPORT POUR TOUS	0,00	MAD de salles de petites activités physiques à la MVA
Comité Départemental du Mouvement de la Paix - Appel des Cent pour la Paix	0,00	Prestations de communication et prêt de matériel pour les Journées du Patrimoine
Comité Marne de Handball	3 479,88	Installations électriques, mise à disposition de matériels, transport et installation
Comité Régional du Sport Universitaire	429,51	Mise à disposition de matériels, transport et installation
Comité de Jumelage Reims Aaren	739,00	Mise à disposition d'auditoriums, d'instruments, matériel et personnel au CRR
Comité de Jumelage Reims Aix la Chapelle	5 244,50	Affichage réseau Decaux pour le Festival du Film allemand
Comité de Jumelage Reims Arlington	1 454,80	Mise à disposition de l'auditorium de la Médiathèque Jean Falala
Comité de Jumelage Reims Brazzaville	0,00	MAD d'une boîte aux lettres, de salles de réunions et de créneaux de permanences à la MVA
Comité de Jumelage Reims Canterbury	0,00	MAD d'une boîte aux lettres, d'un bureau permanent et de salles de réunions à la MVA
Comité de Jumelage Reims Florence	3 644,00	Affichage pub.pourFestival du Film italien,MAD d'auditoriums,instruments et mat.au CRR
Comité de Jumelage Reims Florence	0,00	MAD d'une boîte aux lettres, d'un bureau permanent et de salles de réunions à la MVA
Comité de Jumelage Reims Salzbourg	0,00	MAD d'une boîte aux lettres, d'un bureau permanent et de salles de réunions à la MVA
Comité d'Action Sociale du Personnel Municipal	101 867,48	MAD terrain 4,rue Marin la Meslée et salons HDV,personnel, nettoyage locx,MAD véh.
Compagnie Attention au(x) Chien(s)	2 640,00	Mise à disposition d'espaces au Cellier
Compagnie C'est la Nuit	2 112,00	Mise à disposition d'espaces au Cellier
Compagnie La Girafe Bleue	532,00	MAD du théâtre à la MCCV, de locaux pour une résidence artistique à La Fileuse
Compagnie Miettes de Margoula	1 619,00	Mise à disposition d'espaces au Cellier et de locaux pour une résidence artistique à La Fileuse
Compagnie Mister Fred	324,00	Mise à disposition de locaux à la Fileuse
Compagnie Pastel	243,00	Mise à disposition de locaux pour une résidence artistique à La Fileuse
Compagnie Pseudonymo	162,00	Mise à disposition de locaux pour une résidence artistique à La Fileuse
Compagnie The Wolf Under The Moon	4,50	Mise à disposition de salle à la Maison Commune du Chemin Vert
Compagnie Yokai	405,00	Mise à disposition de locaux pour une résidence artistique à La Fileuse
Cultures du Coeur Champagne Ardenne	0,00	Mise à disposition de la salle de conférence et de la salle pédagogique de la Bibliothèque Carnégie
Cyclo Club Rémois	60,00	Fourniture de coupes
Césaré, Centre de Création Musicale	60 331,00	Affichage Decaux, MAD du Théâtre et de la salle de danse à la MCCV
D - Agence d'Urbanisme, de Dévpt et de prospective de la Région de Reims	10 000,00	
D - Amicale des Porte-Drapeaux de Reims et des Environs	1 086,00	
D - Ass. des Amis de la Fondation pour la Mémoire de la Déportation - Délégation Marne	1 000,00	
D - Ass. pour la Recherche et la Promotion des Projets Etudiants en Gestion d'Entreprise	630,00	
D - Association Master 2 Pro SQHE Reims	1 500,00	
D - Association Fikus	5 524,00	
D - Association Rémoise "Les Amis des Bêtes"	71 000,00	
D - Association Rémoise des Membres de la Légion d'Honneur	1 000,00	
D - Association Rémoise du Mouvement National de Lutte pour l'Environnement	800,00	
D - Association de Solidarité des Etudiants de Reims Champagne Ardenne	14 000,00	
D - Association des Jardins Familiaux des Pays de France Secteur Croix Rouge	2 000,00	
D - Association des Retraités Militaires et des Veuves de Militaires de la Marne	500,00	
D - Association des Sous-Officiers de Réserve de Reims et de la Région	855,00	
D - Association pour la Promotion de l'Agriculture Biologique	350,00	

Nom des bénéficiaires	Montant du fonds de concours ou de la subvention (numéraire)	Prestations en nature
D - Association pour le Soutien et la Promotion de RCF Reims Ardennes	20 000,00	
D - Bonsaï Club de Reims	300,00	
D - Cercle Aquariophile et Terrariophile de Reims	1 600,00	
D - Corporation des Etudiants en Médecine de Reims	937,60	
D - DramaThalia	700,00	
D - Ecoute Jeunes Murigny	3 778,00	
D - Ensemble 2 Générations Reims	8 000,00	
D - Fondation de France	7 500,00	
D - L'école des Jardiniers	8 383,00	
D - Les Amis des Olympiades de la Chimie en Champagne-Ardenne	1 000,00	
D - Les Bons Restes	1 000,00	
D - Ludomania	440,00	
D - Reims International Model United Nations	2 000,00	
D - Reims Monte en Scène	2 500,00	
D - Société Française d'Immunologie	2 500,00	
D - Société Hippique de Reims	40 000,00	
D - Société d'Etude des Sciences Naturelles de Reims	370,00	
D - Société d'Horticulture de l'Arrondissement de Reims	12 000,00	
D - Télé Centre Bernon	4 900,00	
D - Union Fédérale des Consommateurs Reims Que Choisir	1 000,00	
D - Vel'Oxygène	855,00	
DDCSPP - Direction Départementale de la Cohésion Sociale et de la Protection des Populations	0,00	MAD de salles de réunions à la Maison de la Vie Associative
DES COULEURS DANS TA VIE	0,00	MAD de salles de réunions à la Maison de la Vie Associative
DEUX MAINS C'EST MAINTENANT	0,00	MAD de créneaux de permanences et de salles de réunions à la Maison de la Vie Associative
DFD 51 - Dyspraxie France Dys 51	0,00	MAD de salles de réunions à la Maison de la Vie Associative
DIAGONALES	0,00	MAD d'une boîte aux lettres, de créneaux de permanences et de salles de réunions à la MVA
DIROUA - DIVERSITE REPUBLICAINE OPTIMISTE ET UNIE POUR L'AVENIR	0,00	MAD d'une boîte aux lettres, de salles de réunions et de créneaux de permanences à la MVA
DISCOBULLES	0,00	MAD de salles de réunions à la Maison de la Vie Associative
DLF - DEFENSE DE LA LANGUE FRANCAISE	0,00	MAD de salles de réunions à la Maison de la Vie Associative
Das Atelier	32,25	Mise à disposition du théâtre à la Maison Commune du Chemin Vert
Deux Mains C'est Maintenant	503,00	Occupation du domaine public Basses Promenades et MAD du gymnase à la MCCV
District Athlétique Club de Reims	5 186,55	MAD, trsprt et instal. de mat., d'instal.sport., presta. de comm., MAD de locaux et terrain de sport
Divine Love	385,80	Occupation du domaine public terrain rue Raoul Dufy
E - Artisans du Monde - Reims	2 100,00	
E - Association des Commerçants de la Rue de Cenay	18 000,00	
E - Association des Commerçants du Centre Commercial de l'Hippodrome	3 936,81	
E - Association des Commerçants du Faubourg de Laon	10 000,00	
E - Association des Commerçants et Producteurs du Boulingrin	10 000,00	
E - Confédération Nat. de l'Artisanat, des Métiers et des Services de la Marne	18 000,00	
E - Fédération des Commerces de Proximité de Reims	17 000,00	
E - Les Vitrines de Reims	242 403,50	
E - Syndicat des Commerçants sur Marchés de Champagne Ardenne	12 650,00	
E - Union Commerciale des Châtillons	5 000,00	
EFCCA - Espaces Franco-Chinois de Champagne Ardenne	0,00	MAD de salles de réunions à la Maison de la Vie Associative
EGYPTIC TRIBAL	0,00	MAD de salles de réunions à la Maison de la Vie Associative
ELO FORME ET DETENTE	0,00	MAD de salles de petites activités physiques à la MVA
ENSEMBLE 2 GENERATIONS REIMS	0,00	MAD d'une boîte aux lettres, de salles de réunions et d'un bureau permanent à la MVA
ENSEMBLE POUR ELLES	0,00	MAD d'une boîte aux lettres, de salles de réunions et d'un bureau permanent à la MVA
EPE - PAROLES DE PARENTS - ECOLE DE PARENTS	0,00	MAD d'une boîte aux lettres et d'un bureau permanent à la Maison de la Vie Associative
EUROPE CLUB PLONGEE	0,00	MAD de salles de réunions à la Maison de la Vie Associative
EXPERCADRES	0,00	MAD d'une boîte aux lettres et de créneaux de permanences à la Maison de la Vie Associative

Nom des bénéficiaires	Montant du fonds de concours ou de la subvention (numéraire)	Prestations en nature
Ecole de Sport Sainte Anne Carnot Châtillons	4 228,57	MAD de locaux 30, rue C.Chézel et rue Dauphinot et fourniture places de matchs de foot. Stade de Rs
Ecoute Jeunes Murigny	1 044,00	Mise à disposition de locaux rue Vauban
Effervescence	13,50	Mise à disposition du théâtre à la Maison Commune du Chemin Vert
Ensemble Lyrique Champagne Ardenne	0,00	Mise à disposition d'auditoriums du Conservatoire à Rayonnement Régional
Entente Family Stade de Reims Athlétisme	1 872,25	MAD de matériel, trsprt et install., fourniture de coupes, occup. du domaine pub. pour une corrida
Entreprendre pour Apprendre Grand Est - Bureau Champagne Ardenne	2 921,28	Plateaux-repas, cocktail et location de matériel pour le Championnat mini-entreprises EPA
Equis Reims Champagne Equitation	16 431,37	Fourniture de coupes, mise à disposition, transport et installation de matériel pour Reims en Selle
Esprit de la Forge	351,00	Mise à disposition de locaux pour une résidence artistique à La Fileuse
Espérance Rémoise pour la Culture et le Sport	2 950,00	Fourniture de places de matchs de foot.Stade de Rs,MAD atelier péda.Médiath.Cx-Rge
Etablissement Français du Sang	1 089,50	MAD d'emplacements dans Reims pour les collectes de sang
Euphony	428,00	Mise à disposition du théâtre à la Maison Commune du Chemin Vert
Ex Machina	0,00	Prestations de communication et prêt de matériel pour les Journées du Patrimoine
F.A.D.A.	1 036,00	Mise à disposition d'espaces au Cellier
FAVEC 51	0,00	MAD d'une boîte aux lettres, de salles de réunions et d'un bureau permanent à la MVA
FCF - FOOTBALL CLUB DE FORMATION DE LA NEUVILLETTE JAMIN	0,00	MAD de salles de réunions à la Maison de la Vie Associative
FEDERATION MARNAISE DES ASSOCIATIONS DE SOURDS	0,00	MAD de salles de réunions à la Maison de la Vie Associative et d'une salle municipale
FLAP	1 856,17	Mise à disposition de locaux, matériel, personnel, et nettoyage des locaux à La Cartonnerie
FNACITA -Féd.Nat. Anciens Combattts d'Indoch., des TOE-ME, d'Afr.du Nord et rapatriés d'Alg.	0,00	MAD de salles de réunions à la Maison de la Vie Associative
FNATH - Fédération Nationale des Accidentés du Travail et des Handicapés	0,00	MAD de salles de réunions à la Maison de la Vie Associative
FOYER SAINT REMI	0,00	MAD de salles de réunions à la Maison de la Vie Associative
FRAB - Fédération Régionale des Agrobiologistes	0,00	MAD de salles de réunions à la Maison de la Vie Associative
FRANCE ACOUPHENES	0,00	MAD de salles de réunions à la Maison de la Vie Associative
FRANCE ALZHEIMER MARNE	0,00	MAD de salles de réunions et de créneaux de permanences à la Maison de la Vie Associative
FRAT HABITAT INTERGENERATIONNEL	0,00	MAD de salles de réunions à la Maison de la Vie Associative
FRMJC / OFIRA - Fédération Régionale des Maisons des Jeunes et de la Culture Champagne Ardenne	0,00	MAD de salles de réunions et d'un bureau permanent à la Maison de la Vie Associative
FVFF - FEDERATION FRANCAISE VIA FRANCIGENA France	0,00	MAD d'une boîte aux lettres et de salles de réunions à la Maison de la Vie Associative
Foot Passion	4 154,64	Mise à disposition, transport et installation de matériel pour des stages de football
Football Club Caillot	400,00	Fourniture de places de matchs de football du Stade de Reims
Football Club Christo	1 620,00	Fourniture de places de matchs de football du Stade de Reims
Football Club Delpharm Reims	820,00	Fourniture de places de matchs de football du Stade de Reims
Football Club Luciano	3 200,00	Fourniture de places de matchs de football du Stade de Reims
Football Club de Formation la Neuville	31 584,76	MAD vestiaires, terrains Neuville, frniture de coupes et places matchs de foot.du Stade de Rs
Foyer Culturel et Sportif Châlet Tunisie	1 210,00	Fourniture de places de matchs de football du Stade de Reims
Fédération Française d'Equitation	17 565,00	Affichage réseau Decaux
Fédération Nationale du Sport Universitaire	38 000,00	Mise à disposition d'équipements sportifs
Fédération Syndicale Unitaire	26 917,30	Mise à disposition de locaux à la Maison des Syndicats
Fédération des Commerces de Proximité de Reims	470,16	Mise à disposition de salles Hôtel de Ville et personnel pour cérémonie de remise de prix
GASM - GROUPE D'ACTIVITES SUBAQUATIQUES MARNAIS	0,00	MAD de salles de réunions à la Maison de la Vie Associative
GCSMS / SIAO51 - Groupement de Coopération Sociale et Médico Sociale	0,00	MAD de salles de réunions à la Maison de la Vie Associative
GEDA51 - Groupement d'Employeurs pour le Developpement Associatif de la Marne	0,00	MAD de salles de réunions à la Maison de la Vie Associative
GEM LA COULEE DOUCE	0,00	MAD de créneaux de permanences à la Maison de la Vie Associative et d'une salle municipale
GEM LA LOCOMOTIVE	0,00	MAD du hall de la Maison de la Vie Associative

Nom des bénéficiaires	Montant du fonds de concours ou de la subvention (numéraire)	Prestations en nature
GMPR - GENERATIONS MOUVEMENT EN PAYS REMOIS	0,00	MAD de salles de petites activités physiques et de salles de réunions à la MVA
GRAVITY BIKE CLUB REIMS	0,00	MAD d'une boîte aux lettres et de créneaux de permanences à la Maison de la Vie Associative
GRE - Groupe Recherche Emploi	0,00	MAD de salles de réunions à la Maison de la Vie Associative
GYM SUEDOISE	0,00	MAD d'une salle municipale
Gastronomie et Terroir de Champagne Ardenne	18 840,40	MAD, transport et installation de matériel, et travaux de menuiserie, occupation du domaine public
Gold Fingers	0,00	Mise à disposition de salles à l'école primaire Adriatique pour des activités manuelles
Groupe d'Activités Subaquatiques Marnais	1 883,00	Transport de matériel de plongée
Groupe d'Entraide Mutuelle La Locomotive	322,00	Mise à disposition du théâtre à la Maison Commune du Chemin Vert
Groupe d'Etudes sur les Geomatériaux et les Environnements Naturels Anthropiques et Archéologiques	0,00	Prestations de communication et prêt de matériel pour les Journées du Patrimoine
Groupe des Portugais de Reims	810,00	Fourniture de places de matchs de football du Stade de Reims
Groupe d'Etudes Archéologiques Champagne Ardenne	7 680,00	MAD de locaux 69,rue Clovis Chezels,salle et personnel, presta.de comm.et prêt de matériel
Groupement Officiel des Supporters du Stade de Reims	0,00	MAD de créneaux de permanences à la Maison de la Vie Associative
Groupement d'Employeurs Culturels et Artistiques	6,00	Mise à disposition de salle à la Maison Commune du Chemin Vert
Groupement de recrutement Légion étrangère	24,25	Mise à disposition temporaire du domaine public place d'Erlon
Groupement pour l'Education et l'Adaptation des Jeunes Handicapés de la Marne	2 607,68	Mise à disposition de locaux 19 et 23, rue Alphonse Daudet
Guitare & Musique de chambre	239,00	Mise à disposition du Théâtre à la Maison Commune du Chemin Vert
Génération Freedom Ride - Le Collectif	1 036,02	Mise à disposition, transport et installation de matériel
HANDI RADIO	0,00	MAD de salles de réunions et de créneaux de permanences à la Maison de la Vie Associative
HOMMES GRENOUILLES DE CHAMPAGNE	0,00	MAD de salles de réunions à la Maison de la Vie Associative
HYPER SUPERS TDAH FRANCE	0,00	MAD de salles de réunions à la Maison de la Vie Associative
Harmonie Batterie Fanfare de Reims	4 285,72	MAD auditoriums,instrumts,mat.au CRR, MAD théâtre MCCV,de véhi.et mat.,trsprt et instal.de mat.
Harmonie du 3 ème Canton	2 600,00	MAD 2, rue Gambetta, d'auditoriums, instruments et matériel au CRR
Hurricane	33 339,53	MAD tempo. du domaine pub. pour FISE, MAD, transport et install. de matériel, interventions élec.
IBERIA	0,00	MAD d'une boîte aux lettres et de salles de petites activités physiques à la MVA
INNER WHEEL DISTRICT DES CLUBS FAMAT	0,00	MAD d'une boîte aux lettres et de salles de réunions à la Maison de la Vie Associative
INSTRUMENTARIUM DE REIMS	0,00	MAD d'une boîte aux lettres et de salles de réunions à la Maison de la Vie Associative
INTERPOLART	0,00	MAD d'une boîte aux lettres et de salles de réunions à la Maison de la Vie Associative
IREPS - INSTANCE REG. D'EDUCATION ET DE PROMOTION DE LA SANTE DE CHAMPAGNE ARD.	0,00	MAD de salles de réunions à la Maison de la Vie Associative
ITEP Anaïs	0,00	Mise à disposition de salles de classe à l'école maternelle Richelieu
Ici et Maintenant Théâtre	201,00	MAD de salle à la MCCV, de locaux pour une résidence artistique à La Fileuse
Icosaèdre Danse	2 636,00	Mise à disposition de locaux 37, rue Brulée et d'espaces au Cellier
Imagine for Margo	551,15	Mise à disposition de matériel, transport et installation
Initiative Marne Pays Rémois	1 404,94	MAD de la salle des Fêtes de l'HDV, de personnel, forfait nettoyage, sonorisation, vin d'honneur
Intercampus	303,00	Mise à disposition temporaire du domaine public place d'Erlon
Interpol'Art - Sept jours Art et Polar à Reims	8 011,00	Mise à disposition d'espaces au Cellier et affichage réseau Decaux
JACA - Jardins Associatifs de la Communauté d'Agglomération de Reims	0,00	MAD d'un bureau permanent à la Maison de la Vie Associative et d'une salle municipale
JALMALV MARNE-JUSQU'A LA MORT ACCOMPAGNER LA VIE -SOINS PALLIATIFS ET ACCOMPNT	0,00	MAD d'une boîte aux lettres et de salles de réunions à la Maison de la Vie Associative
JARDINS FAMILIAUX QUARTIER DU MAROC	0,00	MAD de salles de réunions à la Maison de la Vie Associative
JCE - JEUNE CHAMBRE ECONOMIQUE DE REIMS	0,00	MAD boîte aux lettres, salles de réunions et créneaux de permanences à la MVA et salle municipale

Nom des bénéficiaires	Montant du fonds de concours ou de la subvention (numéraire)	Prestations en nature
JE VOUS ECRIS CES QUELQUES LIGNES - JVECQL	0,00	MAD d'une boîte aux lettres et de salles de réunions à la Maison de la Vie Associative
JIN DING	0,00	MAD d'une boîte aux lettres et de salles de petites activités physiques à la MVA
JUDO REIMS METROPOLE	0,00	MAD de salles de réunions à la Maison de la Vie Associative
JUMEAUX ET PLUS	0,00	MAD de salles de réunions à la Maison de la Vie Associative
Jardin Parallèle	8 549,05	MAD espaces au Cellier, locx à La Fileuse, install.él.et affichage Decaux, MAD, trsprt, instal. de mat.
Jardins, Balcons, Terrasses Fleuris	309,00	Mise à disposition du théâtre à la Maison Commune du Chemin Vert
Jazzus Productions	5 393,40	MAD esp.au Cellier et MCCV, locx, mat., persl, et nettoy. locx La Cartonnerie, MAD tempo. domain. pub.
Je Vous Ecris Ces Quelques Lignes ...	0,00	Mise à disposition de l'atelier pédagogique de la Médiathèque Croix-Rouge
Jeunes Voix de Champagne	0,00	Mise à disposition de salle et d'un auditorium au Conservatoire à Rayonnement Régional
KHO - KANNIBAL HOLOCOSTE CREW	0,00	MAD de salles de petites activités physiques à la MVA
KIWANIS CLUB	0,00	MAD d'une boîte aux lettres et de salles de réunions à la Maison de la Vie Associative
L'ATELIER INTEMPORAIN	0,00	MAD d'une boîte aux lettres, de salles d'activités physiques et d'un bureau permanent à la MVA
L'ATELIER YOGA	0,00	MAD d'une boîte aux lettres et de salles de petites activités physiques à la MVA
L'Allégresse du Pourpre	1 992,00	Mise à disposition d'espaces au Cellier
L'Arc et l'Epée	210,00	Mise à disposition de salle à la Maison Commune du Chemin Vert
L'Atelier Intemporain	187,00	Mise à disposition de locaux à La Fileuse et de salle à la Maison Commune du Chemin Vert
L'Espace Rencontre le Creuset	0,00	Mise à disposition de locaux dans l'ex-école maternelle Pottelain
LA COLOMBE DE L'ATLAS	0,00	MAD de salles de réunions à la Maison de la Vie Associative
LA FARANDOLE	0,00	MAD de salles de réunions à la Maison de la Vie Associative
LA LANTERNE D'ARISTOTE	0,00	MAD de salles de réunions à la Maison de la Vie Associative
LAUREATS ZELLIDJA	0,00	MAD de salles de réunions à la Maison de la Vie Associative
LDH - LIGUE DES DROITS DE L'HOMME	0,00	MAD d'une boîte aux lettres et d'un bureau permanent à la Maison de la Vie Associative
LE CLUB DE LA PRESSE REIMS CHAMPAGNE	0,00	MAD d'une boîte aux lettres et de salles de réunions à la Maison de la Vie Associative
LE LOTUS DORE	0,00	MAD de salles de petites activités physiques à la MVA
LE MARS - Mouvement d'Action et de Réflexion pour l'Accueil et l'Insertion Sociale	0,00	MAD de salles de réunions à la Maison de la Vie Associative
LE MASQUE A PLUME	0,00	MAD de salles de petites activités physiques à la MVA
LE REGARD AU BOUT DES DOIGTS	0,00	MAD d'une salle municipale
LE REGARD DU MIROIR	0,00	MAD de créneaux de permanences et d'une boîte aux lettres à la Maison de la Vie Associative
LE REMOIS INFORME	0,00	MAD d'une boîte aux lettres et de salles de réunions à la Maison de la Vie Associative
LE RHINOCEROS	0,00	MAD d'une boîte aux lettres et de salles de petites activités physiques à la MVA
LEA - LIGUE DE L'ENSEIGNEMENT DES ARDENNES	0,00	MAD de salles de réunions à la Maison de la Vie Associative
LES AILES DE LA MONTAGNE DE REIMS	0,00	MAD de salles de réunions à la Maison de la Vie Associative
LES AMIS DU FORT DE LA POMPELLE	0,00	MAD de salles de réunions à la Maison de la Vie Associative
LES AMIS MARNAIS DE L'APPEL DES CENT	0,00	MAD de salles de réunions à la Maison de la Vie Associative
LES ATELIERS SLAM.COM	0,00	MAD d'une boîte aux lettres et de salles de réunions à la Maison de la Vie Associative
LES BONS RESTES	0,00	MAD de salles de réunions à la Maison de la Vie Associative
LES CLES DE L'EVASION	0,00	MAD d'une boîte aux lettres et de salles de réunions à la Maison de la Vie Associative
LES DIABLES BLEUS	0,00	MAD de salles de réunions à la Maison de la Vie Associative
LES GIVRES - Supporters du Reims Champagne Hockey	0,00	MAD de salles de réunions à la Maison de la Vie Associative
LES JOLIVETTES	0,00	MAD de salles de réunions et d'une boîte aux lettres à la Maison de la Vie Associative
LES PERES NOEL MOTARD DE REIMS	0,00	MAD de salles de réunions à la Maison de la Vie Associative
LES PERES NOEL MOTARDS DE REIMS	0,00	MAD de salles de réunions à la Maison de la Vie Associative
LES PETITS MUSICIENS	0,00	MAD boîte aux lettres, salles de réunions et salles d'activités physiques à la MVA
LES PISTONS VOYAGEURS	0,00	MAD d'une boîte aux lettres et de salles de réunions à la Maison de la Vie Associative



Nom des bénéficiaires	Montant du fonds de concours ou de la subvention (numéraire)	Prestations en nature
LES REPUBLICAINS	0,00	MAD de salles de réunions à la Maison de la Vie Associative
LIBRE PENSEE MARNAISE	0,00	MAD de créneaux de permanences à la Maison de la Vie Associative
LICRA - Ligue Internationale Contre le Racisme et l'Antisémitisme Section de Reims	0,00	MAD d'une boîte aux lettres et de salles de réunions à la Maison de la Vie Associative
LIGUE CONTRE LE CANCER	0,00	MAD de salles de petites activités physiques à la MVA
LIRE ET FAIRE LIRE DANS LA MARNE	0,00	MAD du hall de la Maison de la Vie Associative
LOISIRS CARTES MURIGNY	0,00	MAD d'une salle municipale
LOLICA - Logiciels Libres en Champagne Ardenne	0,00	MAD d'une boîte aux lettres et de salles de réunions à la Maison de la Vie Associative
LPO - Ligue pour la Protection des Oiseaux - Délégation Champagne Ardenne	0,00	MAD de salles de réunions à la Maison de la Vie Associative
LREM - LA REPUBLIQUE EN MARCHE	0,00	MAD de salles de réunions à la Maison de la Vie Associative et d'une salle municipale
La Bande à Léon	135,00	Mise à disposition de locaux pour une résidence artistique à La Fileuse
La Birba Compagnie	2 532,00	Mise à disposition d'espaces au Cellier
La Boite en Valise	2 592,00	Mise à disposition d'espaces au Cellier
La Compagnie Pop	48,00	Mise à disposition de salle à la Maison Commune du Chemin Vert
La Palmera	162,00	Mise à disposition de locaux pour une résidence artistique à La Fileuse
La Pellicule Ensorcelée	1 350,30	Mise à disposition temporaire du domaine public pour Place au Cinéma
La Pétanque des Trois Fontaines	1 448,27	Mise à disposition d'un terrain rue Adolphe Laberte
La Voix de l'Espoir	2 158,00	Mise à disposition de locaux Avenue d'Eprenay - Château d'Eau
Ladgy Prod	108,00	Mise à disposition de locaux pour une résidence artistique à La Fileuse
Le Corpus Urbain	675,00	Mise à disposition de locaux pour une résidence artistique à La Fileuse
Le Facteur Théâtre	4 616,00	Mise à disposition d'espaces au Cellier
Le Fils du Pirate	683,57	Mise à disposition de locaux, personnel, et nettoyage des locaux à La Cartonnerie
Le Manège de Reims	5 994,53	MAD Manège-Cirque-locx95 Bld Gl Leclerc,rue Hakeim-auditorium CRR-mat,trsprt.install-presta.comm.
Le Mitch	27,00	Mise à disposition de locaux pour une résidence artistique à La Fileuse
Le Monocle Association de Publication Rémoise	24,25	Mise à disposition temporaire du domaine public place d'Erlon
Les 2 Ateliers	6 120,00	Mise à disposition de locaux pour une résidence artistique à La Fileuse
Les Amis de Saint Nicaise du Chemin Vert	0,00	Prestations de communication pour les Journées du Patrimoine
Les Amis de Sainte Geneviève de Reims	0,00	Prestations de communication pour les Journées du Patrimoine
Les Amis de l'Enseignement International de Reims	239,00	Mise à disposition du théâtre à la Maison Commune du Chemin Vert
Les Amis de l'Orgue de Bourgogne	381,00	Mise à disposition d'instruments au Conservatoire à Rayonnement Régional
Les Amis du Patrimoine de l'Eglise Saint Maurice de Reims	0,00	Prestations de communication pour les Journées du Patrimoine
Les Amis du Reliquaire des Saints de France Basilique Sainte Clotilde de Reims	0,00	Prestations de communication pour les Journées du Patrimoine
Les Ateliers Slam.Com	5 616,98	Mise à disposition de locaux, personnel, et nettoyage des locaux à La Cartonnerie
Les Belles Champenoises d'Epoque Club Rétro Auto Moto	0,00	Prestations de communication pour les Journées du Patrimoine
Les Copains d'abord	0,00	Mise à disposition de locaux à l'ancienne mairie de la Neuville
Les Corail's Rémoises - Twirling Club de Reims	392,00	Mise à disposition du théâtre à la Maison Commune du Chemin Vert
Les Eternelles Etoiles Champenoises et leurs Musiciens	25,50	Mise à disposition de locaux à la Maison Commune du Chemin Vert
Les Flâneries Musicales de Reims	48 842,70	MAD auditoriums-instrumts-mat.-persl CRR,Cellier,affichag.pub,MAD tempo.Domain.pub,instal.él.
Les Francas	609,00	Mise à disposition de locaux 19 et 23 rue Alphonse Daudet
Les Hommes Grenouilles de Champagne - Reims	1 883,00	Transport de matériel de plongée
Les Nouvelles Routes d'AGAPE	0,00	Mise à disposition d'auditoriums au Conservatoire à Rayonnement Régional
Les Objets Volants	2 932,00	Mise à disposition d'espaces au Cellier
Les Petits Frères des Pauvres	115,90	Mise à disposition de matériel, transport et installation
Les Pères Noël Motards de Reims	50,00	Occupation du domaine public aux Promenades
Les Restaurants du Coeur - Relais du Coeur de la Marne	1 340,00	Fourniture d'un vin d'honneur



Nom des bénéficiaires	Montant du fonds de concours ou de la subvention (numéraire)	Prestations en nature
Les Vitrines de Reims	45 430,44	MAD mat, trspt et install, raccords él, montage échopes, MAD tempo, domaine pub et auditoriums CRR
Les concerts de poche	671,00	MAD du théâtre à la MCCV, MAD de locaux pour une résidence artistique à La Fileuse
Ligue Champagne Ardenne de Handball	19 109,70	Affichages Decaux et impression d'affiches
Ligue Internationale Contre le Racisme et l'Antisémitisme	413,00	Mise à disposition de l'auditorium de la Médiathèque Jean Falala
Ligue Nationale Contre le Cancer Comité de la Marne	202,00	Mise à disposition temporaire du domaine public Place d'Erlon pour Octobre Rose
Ligue de l'Enseignement de la Marne	32 833,28	Mise à disposition de locaux 19 et 23, rue Alphonse Daudet
MAISON DE QUARTIER ORGEVAL	0,00	MAD d'une salle municipale
MALES DE MER	0,00	MAD d'une salle municipale
MANGER BIO CHAMPAGNE ARDENNE	0,00	MAD de salles de réunions à la Maison de la Vie Associative
MEM - MOUVEMENT EUROPEEN MARNE	0,00	MAD d'une boîte aux lettres et de salles de réunions à la Maison de la Vie Associative
MNLE - Association Rémoise du Mouvement National de Lutte pour l'Environnement	0,00	MAD d'une boîte aux lettres et de salles de réunions à la Maison de la Vie Associative
MSF - Médecins Sans Frontières	0,00	MAD d'une boîte aux lettres et du hall à la Maison de la Vie Associative
Maison des Jeunes et de la Culture d'Ay	107,25	Mise à disposition de l'auditorium de la Médiathèque Jean Falala
Mission Locale pour la Jeunesse	0,00	MAD de salles de réunions à la Maison de la Vie Associative
Mouvement Aide à Toute Détresse Quart Monde	239,00	Mise à disposition du théâtre à la Maison Commune du Chemin Vert
My Fist	3 920,71	Mise à disposition de locaux, matériel, personnel, et nettoyage des locaux à La Cartonnerie
Médias Saint Jean Baptiste de la Salle	72,00	Mise à disposition du stade Louis Blériot
NARCOTIQUES ANONYMES	0,00	MAD d'une salle municipale
NPA - Nouveau Parti Anticapitaliste	0,00	MAD de salles de réunions à la Maison de la Vie Associative et d'une salle municipale
Nez pour Sourire	48,50	Occupation du domaine public
No Tunes International	396,00	MAD d'une salle de danse et du Cercle à la MCCV, de locaux pr une résidence art. à La Fileuse
OCCE - Association Départementale de l'Office Central de la Coopération à l'Ecole	0,00	MAD d'une salle municipale
ORRPA - Office Rémois des Retraités et Personnes Agées	0,00	MAD de salles de réunions à la Maison de la Vie Associative
ORTT - Olympique Rémois Tennis de Table	0,00	MAD de salles de réunions à la Maison de la Vie Associative
Office Rémois des Retraités et Personnes Agées	29 842,38	MAD d'un terrain 4, rue Marteau, mise à disposition et nettoyage de salles de l'HVD
Office national des anciens combattants et victimes de guerre	6 980,00	MAD de salons l'Hôtel de Ville et forfait nettoyage pour permanences ONAC, affichage Decaux
Olympiades Football Club	650,00	Fourniture de places de matchs de football du Stade de Reims
Ordre de Malte	5 941,25	Mise à disposition temporaire du domaine public Parvis de la Cathédrale
Oxal'Art	3 256,78	MAD locaux résidence art à La Fileuse, de locx, personnel, et nettoyage des locx à La Cartonnerie
PART/AGES 51	0,00	MAD boîte aux lettres, salles de réunions et créneaux de permanences à la MVA
PEDALE REMOISE	0,00	MAD de salles de réunions à la Maison de la Vie Associative
PERMANENCE DU JARD	0,00	MAD de créneaux de permanences à la Maison de la Vie Associative
PETIT BONHEUR	0,00	MAD salles de réunions, salles de petites activités physiques et créneaux de permanences à la MVA
PETITS FRERES DES PAUVRES	0,00	MAD de salles de réunions à la Maison de la Vie Associative
PICKLES COUNTRY	0,00	MAD d'une salle municipale
PIPE CLUB DE REIMS CHAMPAGNE	0,00	MAD de salles de réunions à la Maison de la Vie Associative
PLANETE-PARENTS	0,00	MAD de salles de réunions et d'une boîte aux lettres à la Maison de la Vie Associative
PLANNING FAMILIAL	0,00	MAD d'une boîte aux lettres, d'un bureau permanent et de salles de réunions à la MVA
POURSUIVRE	0,00	MAD de salles de réunions à la Maison de la Vie Associative
PSY-3i - Interventions pour l'Insertion et l'Intervision des Psychologues	0,00	MAD de salles de réunions à la Maison de la Vie Associative
Paroles de Parents	0,00	Mise à disposition d'une salle dans la Maison de Famille rue Cognacq Jay
Pasteur Pascal Geoffroy	454,80	Mise à disposition de matériel, transport et installation
Per Musicam	2 666,00	Mise à disposition d'auditoriums, de matériel scénique et instruments au CRR

Nom des bénéficiaires	Montant du fonds de concours ou de la subvention (numéraire)	Prestations en nature
Pièces Montées - Hyperespace	12 532,80	Mise à disposition d'espaces au Cellier
Planética	0,00	Mise à disposition d'une salle au Planétarium pour l'Assemblée Générale
Pompom Girl	33,00	Mise à disposition du théâtre et bureau à la Maison Commune du Chemin Vert
Por El Tango	309,00	Mise à disposition du théâtre et gymnase à la Maison Commune du Chemin Vert
Pour un Grand Musée des Beaux Arts à Reims	0,00	Mise à disposition d'une salle au Musée des Beaux-Arts
Quint'est	2 720,00	Mise à disposition d'espaces au Cellier
RAF - REIMS ATELIER FOLK	0,00	MAD d'une boîte aux lettres et de salles de petites activités physiques à la MVA
RANDO EVASION	0,00	MAD d'une boîte aux lettres et de salles de réunions à la MVA et d'une salle municipale
RANDO NATURE	0,00	MAD d'une boîte aux lettres, de salles de réunions et de créneaux de permanences à la MVA
RANDONNEURS ET PELERINS 51	0,00	MAD de salles de réunions à la Maison de la Vie Associative
RCB - Reims Champagne Basket	0,00	MAD de salles de réunions à la Maison de la Vie Associative
RCCK - REIMS CHAMPAGNE CANOE KAYAK	0,00	MAD de salles de réunions à la Maison de la Vie Associative
RCN - Reims Champagne Natation	0,00	MAD de salles de réunions à la Maison de la Vie Associative
REGECAP - Réseau Gériatrique Champagne-Ardenne	0,00	MAD de salles de réunions à la Maison de la Vie Associative
REIMS AVANT	0,00	MAD de salles de réunions à la Maison de la Vie Associative
REIMS AVENIR NATATION	0,00	MAD de salles de réunions à la Maison de la Vie Associative
REIMS AVENIR PATINAGE	0,00	MAD de salles de réunions à la Maison de la Vie Associative
REIMS BASKET FEMININ	0,00	MAD de salles de réunions à la Maison de la Vie Associative
REIMS CHAMPAGNE AIRSOFT	0,00	MAD de salles de réunions à la Maison de la Vie Associative
REIMS CONVERGENCES	0,00	MAD d'une boîte aux lettres et de salles de réunions à la Maison de la Vie Associative
REIMS EN FETE	0,00	MAD d'une salle municipale
REIMS NATATION 89	0,00	MAD d'une salle municipale
REIMS PALMES APNEE	0,00	MAD de salles de réunions à la Maison de la Vie Associative
REIMS PARKOUR SCHOOL	0,00	MAD de créneaux de permanences à la Maison de la Vie Associative
REIMS RANDO	0,00	MAD d'une boîte aux lettres et de salles de réunions à la Maison de la Vie Associative
REIMS ROLLER SKATING	0,00	MAD d'une boîte aux lettres, salles de réunions et salles de petites activités physiques MVA
REIMS TRIATHLON	0,00	MAD d'une boîte aux lettres et de salles de réunions à la Maison de la Vie Associative
REIMS UNIVERSITE CLUB BASKET	0,00	MAD d'une boîte aux lettres et de salles de réunions à la Maison de la Vie Associative
REMES BRIGADE	0,00	MAD de salles de réunions à la Maison de la Vie Associative
REMES EN SI	0,00	MAD d'une salle municipale
RENAISSANCE DE SAINT-REMI	0,00	MAD de salles de réunions et d'une boîte aux lettres à la Maison de la Vie Associative
RESCLAN - Réseau des Clan(s) Champagne Ardenne	0,00	MAD de salles de réunions à la Maison de la Vie Associative
RESEAU BIO - DIVERSITE POUR LES ABEILLES	0,00	MAD de salles de réunions à la Maison de la Vie Associative
RHR - ROLLER HOCKEY REIMS	0,00	MAD d'une boîte aux lettres et de salles de réunions à la Maison de la Vie Associative
RIPSY-G RCA - Rencontre Inter Psychologue Région Champagne-Ardenne	0,00	MAD d'une boîte aux lettres et de salles de réunions à la Maison de la Vie Associative
RMH - Reims Métropole Hockey	0,00	MAD de salles de réunions à la Maison de la Vie Associative
RMV - Reims Métropole Volley	0,00	MAD de salles de réunions à la Maison de la Vie Associative
ROOSEVELT RUGBY CLUB	0,00	MAD d'une boîte aux lettres et de salles de réunions à la Maison de la Vie Associative
Reims & Digital	11 215,00	Affichage Decaux et travaux de reprographie, objets promotionnels
Reims 2050 Academy	60,00	Fourniture de places de matchs de football du Stade de Reims
Reims Athlétic Football Club	100,00	Fourniture de places de matchs de football du Stade de Reims
Reims Avenir Natation	0,00	MAD salle motricité, gymnase, terrain de sport et vestiaires école mat. Pommery pr prépa.Physique
Reims Basket Féminin	1 080,00	Fourniture de places de matchs de basket du Champagne Chalons Reims Basket
Reims Champagne Basket	3 444,00	Fourniture de places de matchs de basket du Champagne Chalons Reims Basket et de coupes
Reims Champagne Canoé Kayak	0,00	Mise à disposition 11, avenue du Halage
Reims Champagne Club	120,00	Fourniture de places de matchs de basket du Champagne Chalons Reims Basket

Nom des bénéficiaires	Montant du fonds de concours ou de la subvention (numéraire)	Prestations en nature
Reims Champagne Véhicules Historiques Sportifs	1 710,52	Préparation et montage de la manifestation (électricité) , MAD emplacements au centre-ville
Reims Echec et Mat	30 222,00	Mise à disposition de locaux 32, rue Ledru Rollin, et fourniture de coupes
Reims Emploi Solidarité	2 400,00	Mise à disposition de locaux 2, rue Sainte Balsamie
Reims Enduro Model Car	8 865,44	MAD terrain Chemin des Trois Fontaines, fourniture de coupes, MAD de mat. transport et installation
Reims Football Club Cheminots	1 210,00	Fourniture de places de matchs de football du Stade de Reims
Reims Galaxy	100,00	Fourniture de places de matchs de football du Stade de Reims
Reims Histoire Archéologie	0,00	Mise à disposition d'une salle pour des réunions au Musée Saint Remi
Reims Murigny Franco Portugais	2 400,00	MAD de locaux rue E.Michelet et fourniture de places de matchs de foot. du Stade de Reims
Reims Métropole	242,50	Occupation du domaine public pour recyclage de déchets et un atelier zone calme
Reims Métropole Badminton	480,00	Fourniture de coupes et mise à disposition de matériel
Reims Métropole Volley	1 261,00	Mise à disposition de matériel et équipements sportifs, travaux d'impression
Reims Roller Skating	324,93	Mise à disposition de matériel
Reims Union Sportive Basketball	240,00	Fourniture de places de matchs de basket du Champagne Chalons Reims Basket
Reims Université Club Basket	960,00	Fourniture de places de matchs de basket du Champagne Chalons Reims Basket
Reims Université Club Rugby	96,00	Fourniture de coupes
Reims en Fêtes - Cirque Educatif	24 068,15	MAD Cirque, personnel, de mat., trspnt.install, vin d'hr+perso., plomberie et signalétique, affiches
Reims en Fêtes - Fête Nationale	20 963,60	MAD mat, trspnt, instal, parkg ex Nautilud, impression, affiche, affichage pub.eau-élec, install.él.
Reims en Fêtes - Fêtes Johanniques	108 225,35	MAD centr-vill-trspnt, instal.mat-eau/él.-MAD véh, install.élect-trvx menui./maçon.-presta.de comm.
Reims en Fêtes - Siège social	7 200,00	Mise à disposition de locaux 8, rue Tournebonneau
Rotary Club de Reims Clotilde	7 399,34	MAD, trspnt, instal. mat,tempo. domaine pub, salons HDV, de perso.+ prestations, affichage pub.
Rotary International Reims Saint-Rémi	97,00	Mise à disposition temporaire du domaine public devant Opéra
Régates Rémoises	105 929,85	Mise à disposition de locaux 2, rue Clovis Chézel
S - Accueil Solidaire et Social Ozanam de Reims	115 000,00	
S - Amicale des Retraités Valéo Chausson Thermique	650,00	
S - Amicale des Retraités de LCL Reims	500,00	
S - Ass. Nat. des Pupilles de la Nation, Orphelins de Guerre ou du Devoir - Dépt Marne	400,00	
S - Ass. des Retraités et Préretraités Force Ouvrière de Reims et sa Région	500,00	
S - Association 9m²	3 300,00	
S - Association Club de Talleyrand	850,00	
S - Association Départementale des Conjointes Survivants et Parents d'Orphelins	500,00	
S - Association Familiale Catholique de Reims et de la Région	1 000,00	
S - Association Force Ouvrière Consommateurs	500,00	
S - Association Golden-Age 51	720,00	
S - Association Le Sourire de Reims	9 000,00	
S - Association Nationale des Retraités de La Poste et de France Télécom	500,00	
S - Association Noël - Paindavoine	82 044,00	
S - Association Protestante d'Entraide de l'Eglise Réformée de Reims	3 000,00	
S - Association Rémoise des Jardins Familiaux	19 000,00	
S - Association Rémoise pour l'Emploi des Jeunes	35 000,00	
S - Association Socio-Culturelle Algériens Champagne-Ardenne	3 000,00	
S - Association de Résidences Foyers	4 700,00	
S - Association de Sauvegarde et d'Action Educatrice et Sociale de la Marne	4 000,00	
S - Association des Décorés du Travail de Reims et Environs	1 520,00	
S - Association des Jardins Familiaux des Trois Rivières	1 000,00	
S - Association des Maisons de Quartier de Reims	5 622 533,00	
S - Association des Travailleurs Maghrébins de France - Marne	7 000,00	
S - Association du 3ème Age des Sourds de Champagne Ardenne	700,00	
S - Association pour la Promotion de Pays de France	5 650,00	
S - Banque Alimentaire de la Marne	30 000,00	

Nom des bénéficiaires	Montant du fonds de concours ou de la subvention (numéraire)	Prestations en nature
S - Centre d'Information sur les Droits des Femmes de la Marne	12 000,00	
S - Centre de Loisirs Jeunes de la Sécurité Publique de Reims	133 896,00	
S - Centre du Bénévolat de Reims	1 100,00	
S - Club 3ème âge des Châtillons	1 000,00	
S - Collectif Interculturel d'Associations de Migrants	61 553,00	
S - Comité Marnais d'Amélioration du Logement - Solidaires pour l'Habitat	31 635,00	
S - Confédération Générale du Logement	600,00	
S - Consommation Logement et Cadre de Vie Union Départementale de la Marne	710,00	
S - Cultures du Coeur Champagne Ardenne	9 000,00	
S - Ensemble et Solidaires	650,00	
S - Equilibre Marne / SOS bébés	68 500,00	
S - Exaequo - Centre LGBT Reims	14 700,00	
S - Femmes Relais 51	4 275,00	
S - Groupement Etudiant National d'Enseignement aux Personnes Incarcérées	500,00	
S - Jardins Associatifs de la Communauté d'Agglomération de Reims	7 000,00	
S - Je Vous Ecris Ces Quelques Lignes ...	800,00	
S - L'Espace Rencontre le Creuset	11 500,00	
S - La 5è saison Ass. des Résidents Personnels et Amis de la Résidence Roux	2 164,00	
S - La Farandole	149 798,00	
S - La Maison de l'Enfance	2 000,00	
S - La Vue pour Tous	1 000,00	
S - Les Amis de Clairmarais	370,00	
S - Les Entretiens de l'Excellence - club XXI siècle	1 000,00	
S - Les Jardins Familiaux de la Cerisaie	8 000,00	
S - Les Restaurants du Coeur - Relais du Coeur de la Marne	110 000,00	
S - Ligue Intern. Contre le Racisme et l'Antisémitisme Section de Reims et de sa Région	1 900,00	
S - Maison d'Accueil des Familles de Malades Hospitalisés	1 000,00	
S - Mouvement Aide à Toute Détresse Quart Monde	19 000,00	
S - Mouvement Marnais pour le Planning Familial	1 500,00	
S - Multi Echanges Services	3 000,00	
S - Office Rémois des Retraités et Personnes Agées	297 000,00	
S - Paroles de Parents - Ecole des Parents et des Educateurs de la Marne	3 060,00	
S - Rassemblement des Energies pr une Gérontologie Active et des Réalisations Diverses	1 080,00	
S - Reims Emploi Solidarité	2 500,00	
S - Relais Etoiles de Vie	2 650,00	
S - SOS Amitié Reims	2 000,00	
S - Secours Catholique	7 500,00	
S - Secours Populaire Français	18 100,00	
S - Service du Vêtement	18 300,00	
S - Société Saint Vincent de Paul du Collège Saint Joseph	4 000,00	
S - Structure Petite Enfance	2 318 633,00	
S - Union Dép. des Retraités du Min. de l'Intr / Union Nat. des Retraités de la Police Nat.	500,00	
S - l'Escale Reims - Résidence Habitat Jeunes	46 000,00	
SAAM - SOCIETE DES AMIS DES ARTS ET DES MUSEES	0,00	MAD d'une boîte aux lettres, d'un bureau permanent et de salles de réunions à la MVA
SAC - SOCIETE ARCHEOLOGIQUE CHAMPENOISE	0,00	MAD d'une boîte aux lettres, d'un bureau permanent et de salles de réunions à la MVA
SAUVEGARDE DE LA MARNE	0,00	MAD de salles de réunions à la Maison de la Vie Associative
SCOUTS ET GUIDES DE FRANCE	0,00	MAD d'une boîte aux lettres et d'un bureau permanent à la Maison de la Vie Associative
SE - Ass. des Parents d'Elèves de l'Enseigt Public de l'Agglo. de Reims	8 500,00	
SE - Association Départementale des Francas de la Marne	1 500,00	
SE - Association MIRE	3 600,00	
SE - Association Malienne des Etudiants de Reims	2 000,00	
SE - Association d'Education Populaire Notre Dame	12 000,00	
SE - Association de la Fondation Etudiante pour la Ville	19 000,00	
SE - Association des Professeurs d'Histoire Géographie	1 300,00	

Nom des bénéficiaires	Montant du fonds de concours ou de la subvention (numéraire)	Prestations en nature
SE - Bureau des Etudiants de l'Exia	5 000,00	
SE - Centre Régional d'Information Jeunesse de Champagne Ardenne	185 220,00	
SE - Foyer Rural de Pogny	5 200,00	
SE - Fédération des Conseils de Parents d'Elèves	8 500,00	
SE - Intercampus	15 000,00	
SE - Les Amis Marnais de l'Appel des Cent pour la Paix	450,00	
SE - Les Amis de l'Enseignement International de Reims	1 300,00	
SE - Ligue de l'Enseignement de la Marne	23 750,00	
SE - Lire et Délires	2 500,00	
SE - Mission Locale Pour la Jeunesse	480 000,00	
SE - Mouvement Européen de la Marne	1 800,00	
SE - Promotion du Master 2 Prof. Management des Entrep. de l'Eco. Sociale	1 500,00	
SE - Reims Avenir Electronique Electrotechnique Automatique	1 250,00	
SE - Société des Fêtes Scolaires de Reims - Kermesse des écoles laïques	3 600,00	
SE - Union Rémoise des Délégués Départx de l'Edu. Nat. de Reims et sa Région	405,00	
SE - Unis-Cité Reims	29 500,00	
SECOURS POPULAIRE	0,00	MAD d'une boîte aux lettres, d'un bureau permanent et de salles de réunions à la MVA
SENS COMMUN	0,00	MAD de salles de réunions à la Maison de la Vie Associative
SERVICE DU VETEMENT	0,00	MAD de salles de réunions à la Maison de la Vie Associative
SESNR - Société d'Etude des Sciences Naturelles de Reims	0,00	MAD d'un bureau permanent et de salles de réunions à la Maison de la Vie Associative
SMILE IN REIMS	0,00	MAD d'une boîte aux lettres et de salles de réunions à la Maison de la Vie Associative
SMR - SOCIETE MYCOLOGIQUE REMOISE	0,00	MAD d'une boîte aux lettres et d'un bureau permanent à la Maison de la Vie Associative
SOCIETE PSYCHIATRIQUE CHAMPAGNE ARDENNE	0,00	MAD de salles de réunions à la Maison de la Vie Associative
SOLEY LEVE - SOLIDARITE AVEC HAÏTI	0,00	MAD d'une boîte aux lettres et de salles de réunions à la Maison de la Vie Associative
SOLIDARITE ENFANTS NEPAL	0,00	MAD de salles de réunions à la Maison de la Vie Associative
SOS AMITIE REIMS	0,00	MAD d'une boîte aux lettres et de salles de réunions à la Maison de la Vie Associative
SOS FAMILLES EMMAUS	0,00	MAD d'une boîte aux lettres, de créneaux de permanences et de salles de réunions à la MVA
SOS REIMS URBANISME ET NATURE	0,00	MAD d'une boîte aux lettres et de salles de réunions à la Maison de la Vie Associative
SPE - Structure Petite Enfance	0,00	MAD de salles de réunions à la Maison de la Vie Associative
SPIRALES	0,00	MAD de salles de réunions à la Maison de la Vie Associative
SRH - Société Rémoise d'Homéopathie	0,00	MAD de salles de réunions à la Maison de la Vie Associative
STUDENTI - ASSOCIATION FRANCO-GEORGIENNE D'ENSEIGNEMENT SUPERIEUR ET DE CULTURE	0,00	MAD de créneaux de permanences à la Maison de la Vie Associative
Sa - Alliance Maladies Rares	500,00	
Sa - Amicale des Donneurs de Sang Bénévoles de Reims et des Environs	6 700,00	
Sa - Ass. de Parents pour l'Intégration des Pers. Atteintes du syndrome d'Asperger	300,00	
Sa - Association Française contre les Myopathies- délégation de la Marne	2 300,00	
Sa - Association Plateau des Trois Piliers	32 568,00	
Sa - Association Soins et Santé d'Orgeval	35 813,00	
Sa - Association Solidarité des Sclérosés en Plaques	350,00	
Sa - Association Valentin Haüy pour les Aveugles	350,00	
Sa - Association d'Aide aux Infirmes Moteurs Cérébraux du Nord et de l'Est	23 902,00	
Sa - Association des Coronariens de Champagne Ardenne "La Cordiale"	1 600,00	
Sa - Association des Donneurs de Voix - Bibliothèque Sonore	2 300,00	
Sa - Association des Insuffisants Rénaux de la Champagne Ardenne	500,00	
Sa - Association des Mutilés de la Voix Champagne Ardenne	500,00	
Sa - Association des Papillons Blancs de la Région de Reims	6 800,00	
Sa - Association des Paralysés de France	4 750,00	
Sa - Association des Sourds de Reims et de Champagne Ardenne	2 850,00	

Nom des bénéficiaires	Montant du fonds de concours ou de la subvention (numéraire)	Prestations en nature
Sa - Association des Troubles du Comportement Alimentaire, le Regard du Miroir	1 500,00	
Sa - Association pour le Don d'Organes et de Tissus Humains de la Marne	250,00	
Sa - Brain Up Association	4 550,00	
Sa - Centre Psychanalytique de Consultation et de Traitements - Champ.-Ardenne	11 900,00	
Sa - Centre d'Accueil et de Soins pour les Toxicomanes	25 292,00	
Sa - Centre de Soins Louvois	28 318,00	
Sa - Centre de Soins des Trois Fontaines	27 057,00	
Sa - Centre de Soins du Quartier Croix Rouge	19 034,00	
Sa - Croix Rouge Française - Délégation de Reims	8 297,00	
Sa - Croix Rouge Française Comité de Reims	18 308,00	
Sa - Ensemble pour Elles	2 000,00	
Sa - Gpe pr abolition mutilations sex. et aut.pratiques trad.néfastes à la santé femmes et enfants	1 200,00	
Sa - JALMALV-MARNE	200,00	
Sa - Le Regard au Bout des Doigts	2 375,00	
Sa - Ligue Nationale Contre le Cancer Comité de la Marne	1 500,00	
Sa - Maison de la Nutrition Coeur Obésité Diabète de Champagne Ardenne	7 000,00	
Sa - Mutualité Française Grand Est	12 000,00	
Sa - Myosotis	13 500,00	
Sa - Part/Ages 51	1 950,00	
Sa - Prévention Orthophonie Marne	640,00	
Sa - ROSEAU	5 760,00	
Sa - Reims Parkinson	760,00	
Sa - SOS Hépatites Champagne Ardenne	1 900,00	
Sa - Un Combat, une Renaissance en Champagne Ardenne	500,00	
Sa - Union Nationale des Amis et Familles de Malades Mentaux Section Marne	2 300,00	
Sa - Urilco Champagne Ardenne	300,00	
Sa - Visite des Malades dans les Etablissements Hospitaliers	2 050,00	
Salon des Collections Automobiles Rémois	0,00	Prestations de communication pour les Journées du Patrimoine
Sals'Ability	48,50	Mise à disposition temporaire du domaine public Erlon
Secours Catholique	50,00	Mise à disposition temporaire du domaine public Place d'Erlon
Secours Catholique	6 174,25	Affichage réseau Decaux, MAD temporaire du domaine public Place Jean Moulin
Secours Populaire Français	4 051,25	Mise à disposition temporaire du domaine public pour diverses actions
Section course à pied des sapeurs pompiers de Reims (SCRAP 18)	16 477,94	Affichage réseau Decaux pour Foulées des Sacres, MAD, transport et installation de matériel
Sentinelle 0205	2 688,75	Mise à disposition du théâtre à la MCCV, mise à disposition d'espaces au Cellier
Serres chaudes	324,00	Mise à disposition de locaux pour une résidence artistique à La Fileuse
Service Social et de Sauvegarde	0,00	Mise à disposition de locaux 2, rue de la Justice
Service d'Accueil aux Familles, d'Information et de Réflexion	10 390,00	Mise à disposition d'un local 16 bld Robespierre
Société Hippique de Reims	21 724,90	MAD de matériel, transport et installation au Parc de Champagne, fourniture de coupes
Société Protectrice de l'Enfance	312,50	Mise à disposition de locaux rue de Verdun, 17 Bld des Belges, avenue du gl Koenig
Société Saint Vincent de Paul du Collège Saint Joseph	50,00	Occupation du domaine public pour le Rallye 4L Trophie
Société des Amis de la Cathédrale de Reims	10 489,00	Mise à disposition d'un auditorium au CRR, affichage réseau Decaux
Société des Amis des Arts et des Musées de Reims	12 000,00	Mise à disposition de salles au Musée des Beaux Arts pour des conférences
Société des Amis du Vieux Reims	3 327,66	MAD de matériel, transport et installation, prestations de comm. pour les Journées du Patrimoine
Société des Fêtes Scolaires	0,00	Mise à disposition de locaux école élémentaire Adriatique
Société d'Horticulture de Reims	6 048,00	Mise à disposition du Pavillon Trianon Bld Roederer
Sp - Académie de Billard "Le Tapis Vert"	4 560,00	
Sp - Amicale Carteret	14 350,00	
Sp - Amicale Jamin	12 325,00	
Sp - Amicale Laïque Clairmarais	570,00	
Sp - Amicale Sportive Municipale du Personnel de la Ville de Reims	37 050,00	

Nom des bénéficiaires	Montant du fonds de concours ou de la subvention (numéraire)	Prestations en nature
Sp - Archimède Club	5 000,00	
Sp - Association Croix Rouge pour l'Animation et la Promotion	43 725,00	
Sp - Association Cycliste Bazancourt Reims	10 500,00	
Sp - Association Gymnique Rémoise	30 075,00	
Sp - Association Pétanque Chalet Tunisie	618,00	
Sp - Association Reims Avenir Sport	760,00	
Sp - Association Sportive ASPTT Reims Métropole	3 000,00	
Sp - Association Sportive Mangara	300,00	
Sp - Association Sportive Université Reims Champagne Ardenne	500,00	
Sp - Association Sportive Vertical	2 210,00	
Sp - Association Sportive Wilson Maison Blanche	2 800,00	
Sp - Association la Session Itinérante de Réinsertion et d'Encadrement Social	2 150,00	
Sp - Aventure Boccia	950,00	
Sp - Aéro Club de Champagne	24 685,00	
Sp - BaseBall Club Reims Champagne	1 368,00	
Sp - Beastie Derby Girls	800,00	
Sp - Bicycle Club Rémois	713,00	
Sp - Bike Energy School	8 624,00	
Sp - Centre Equestre Reims Université Champagne	4 200,00	
Sp - Cercle Nautique Rémois	4 810,00	
Sp - Cercle Rémois d'Arts Martiaux	50 595,00	
Sp - Cercle Rémois de Boxe Française	1 235,00	
Sp - Cercle d'Escrime de Reims	26 000,00	
Sp - Champagne Bowling Association	9 000,00	
Sp - Champagne Châlons Reims Basket	140 000,00	
Sp - Club Alpin de Champagne	665,00	
Sp - Club Rémois de Danse Sportive	1 378,00	
Sp - Club Sportif des Sourds de Reims	6 160,00	
Sp - Club de Patinage Artistique de Reims	38 790,00	
Sp - Club de Spéléologie Adrénaline	2 100,00	
Sp - Club des Lutteurs Rémois	17 325,00	
Sp - Club des Modélistes de la Goutte d'Or	637,00	
Sp - Comité Départemental Sports pour tous Marne	1 860,00	
Sp - Comité Régional du Sport Universitaire	7 600,00	
Sp - Compagnie d'Arc de Reims	14 563,00	
Sp - Cultur'Jeunes	3 000,00	
Sp - Cyclo Club Rémois	965,00	
Sp - Daehan Taekwondo-Club	7 175,00	
Sp - District Athlétique Club de Reims	33 360,50	
Sp - Dojo Rémois	11 950,00	
Sp - Ecole de Football Reims Sainte-Anne Châtillons	121 365,00	
Sp - Elo Forme et Détente	1 239,00	
Sp - Entente Family Stade de Reims Athlétisme	233 160,00	
Sp - Equis Reims Champagne Equitation	25 000,00	
Sp - Espérance Rémoise pour la Culture et le Sport	15 475,00	
Sp - Europe Club Plongée	2 090,00	
Sp - Face à Face	2 090,00	
Sp - Football Club de Formation la Neuville Jamin	22 500,00	
Sp - Foyer Culturel et Sportif Chalet Tunisie	2 280,00	
Sp - Groupe d'Activités Subaquatiques Marnais	4 275,00	
Sp - Judo Club Orgeval	600,00	
Sp - Judo Reims Métropole	9 250,00	
Sp - Kids en Bulles	3 500,00	
Sp - La Pédale Rémoise	2 375,00	
Sp - Les 4 Fers en l'Air	1 920,00	
Sp - Les Eternelles Etoiles Champenoises et leurs Musiciens	1 000,00	
Sp - Les Hommes Grenouilles de Champagne - Reims	5 130,00	
Sp - Ligue de Champagne Ardenne de Basket Ball	1 320,00	
Sp - Olympiades Football Club	475,00	
Sp - Olympique Rémois Tennis de Table	47 001,00	
Sp - Reims Avenir Natation	75,00	
Sp - Reims Avenir Patinage	24 975,00	
Sp - Reims Basket Féminin	295 225,00	
Sp - Reims Boxe Française	1 710,00	

Nom des bénéficiaires	Montant du fonds de concours ou de la subvention (numéraire)	Prestations en nature
Sp - Reims Champagne Basket	22 900,00	
Sp - Reims Champagne Canoë Kayak	4 000,00	
Sp - Reims Champagne Footgolf	3 584,00	
Sp - Reims Champagne Handball	44 137,50	
Sp - Reims Champagne Natation	18 025,00	
Sp - Reims Champagne Véhicules Historiques Sportifs	30 000,00	
Sp - Reims Echech et Mat	12 725,00	
Sp - Reims Enduro Model Car	4 290,00	
Sp - Reims Europe Club	32 975,00	
Sp - Reims Europe Escrime	5 200,00	
Sp - Reims Haltérophilie et Musculation	21 020,00	
Sp - Reims Handisport	15 000,00	
Sp - Reims Murigny Franco-Portugais	175,00	
Sp - Reims Métropole Badminton	16 235,00	
Sp - Reims Métropole Futsal	2 000,00	
Sp - Reims Métropole Hockey	52 700,00	
Sp - Reims Métropole Volley	34 994,50	
Sp - Reims Natation 89	196 885,00	
Sp - Reims Olympique Canoë Kayak	16 025,00	
Sp - Reims Palmes Apnée	1 140,00	
Sp - Reims Patinage de Vitesse	21 600,00	
Sp - Reims Planeur	14 668,00	
Sp - Reims Roller Champagne Club	5 175,00	
Sp - Reims Roller Skating	2 750,00	
Sp - Reims Silat Défense	200,00	
Sp - Reims Triathlon	3 500,00	
Sp - Reims Université Club Basket	4 600,00	
Sp - Reims Université Club Rugby	6 700,00	
Sp - Ring Athlétique Rémois	2 850,00	
Sp - Ring Régional de Champagne de Boxe	5 200,00	
Sp - Roller Hockey Reims	21 950,00	
Sp - Société Nautique des Régates Rémoises	201 960,00	
Sp - Société de Tir de Reims	16 508,00	
Sp - Spéléo Club de la Marne	475,00	
Sp - Stade de Reims Association	600 300,00	
Sp - Stade de Reims Rugby	31 025,00	
Sp - Tennis Club Géo André	29 375,00	
Sp - Tennis Club de Reims	9 638,00	
Sp - Tennis Club du Pensionnat du Sacré Coeur	760,00	
Sp - Tennis Racing Club de la Muire	42 204,00	
Sp - Union Cycliste de Châlons en Champagne	8 000,00	
Sp - Union Française des Oeuvres Laïques et d'Education Physique UFOLEP	6 175,00	
Sp - Union Nationale des Sports Scolaires de la Marne	42 399,00	
Sp - Union Rémoise de Tennis	3 325,00	
Sp - Union Sportive de l'Enseignement du Premier Degré du Secteur de Reims	59 180,00	
Sp - Vélo Club Rémois	2 095,00	
Sp - Wildcats - football américain&flag	2 000,00	
Stade de Reims Association	88 901,35	MAD partie stade Delaune, MAD, transport.install.mat.pr inauguration centre de vie R.Kopa
Sy - Confédération Française des Travailleurs Chrétiens	2 167,00	
Syndicat SUD	0,00	Mise à disposition de la Maison des Syndicats
Syndicat des Commerçants sur Marchés de Champagne Ardenne	0,00	Occupation du domaine public aux Halles, salle, communication, prêt de matériel
Syndicat des Pêcheurs de Reims et de sa Région	0,00	Mise à disposition du Parc Léo Lagrange
Syntonie	0,00	Mise à disposition de matériels au Conservatoire à Rayonnement Régional
T - Centre International de Séjour de Champagne	4 750,00	
T - Comité de Jumelage Reims / Kutna Hora	18 500,00	
T - Comité de Jumelage Reims Aix-la-Chapelle	25 800,00	
T - Comité de Jumelage Reims Arlington	11 460,00	
T - Comité de Jumelage Reims Canterbury	10 000,00	
T - Comité de Jumelage Reims Florence	12 600,00	
T - Comité de Jumelage Reims Salzbourg	11 200,00	



Nom des bénéficiaires	Montant du fonds de concours ou de la subvention (numéraire)	Prestations en nature
T - Comité de Jumelage Reims-Brazzaville	10 000,00	
T - Missions Côteaux, Caves et Maisons de Champagne - Patrimoine Mondial	14 000,00	
TEDxReims	3 085,00	Affichage réseau Decaux
TERRE D'ETOILES	0,00	MAD de salles de petites activités physiques à la MVA
TOURNECIEL : ENTRE CIEL ET PIERRE	0,00	MAD de salles de petites activités physiques à la MVA
TRISOMIE 21 MARNE	0,00	MAD boîte aux lettres, bureau permanent, salles d'activ.phys. et de réunions à la MVA et salle muni.
TUTT'I CANTI	0,00	MAD d'une salle municipale
Tennis Club Géo André	36,00	Fourniture de coupe
Tennis Club de Reims	0,00	Prestations de communication pour les Journées du Patrimoine
Théâtre de la Boîte Noire	0,00	Mise à disposition du Cercle à la Maison Commune du Chemin Vert
Toutes Recherches Artistiques et de Créations	8 769,51	MAD mat, trsprt. install. pr Tps des Cerises et différ.manif., affichage pub., MAD tempo. domaine pub.
UDAF - Union Départementale des Associations Familiales de la Marne	0,00	MAD de créneaux de permanences et de salles de réunions à la Maison de la Vie Associative
UFCV - UNION FRANCAISE DES CENTRES DE VACANCES ET DE LOISIRS	0,00	MAD de salles de réunions à la Maison de la Vie Associative
UFORCA - PREMONTRE	0,00	MAD de salles de réunions à la Maison de la Vie Associative
UNAFAM - DELEGATION MARNE	0,00	MAD d'une boîte aux lettres et d'un bureau permanent à la Maison de la Vie Associative
UNC REIMS METROPOLE - Union Nationale des Combattants	0,00	MAD de salles de réunions à la Maison de la Vie Associative
UNRP ET UDRMI -Union Dép.des Retraités du Min.de l'Intr/Union Nat. Retraités de la Police Nat.	0,00	MAD de salles de réunions à la Maison de la Vie Associative
UNRPA - ENSEMBLE ET SOLIDAIRE	0,00	MAD d'une boîte aux lettres, d'un bureau permanent et de salles de réunions à la MVA
UPEC - Unité pour l'Education et la Culture	0,00	MAD de créneaux de permanences à la Maison de la Vie Associative
URDDEN - Union Rémoise des Délégués Départementaux de l'Education Nationale de Reims et sa Région	0,00	MAD de créneaux de permanences et de salles de réunions à la Maison de la Vie Associative
URILCO - Urilco Champagne Ardenne	0,00	MAD d'une boîte aux lettres et de salles de réunions à la Maison de la Vie Associative
URIOPSS - Union Régionale Interfédérale des Oeuvres Privées Sanitaire, Sociales et Médico-Sociales	0,00	MAD de salles de réunions à la Maison de la Vie Associative
UROS - UNION DES RETRAITES DES ORGANISMES SOCIAUX REGION CHAMPAGNE ARDENNE	0,00	MAD d'une boîte aux lettres et de salles de réunions à la Maison de la Vie Associative
UTAN - UNION TOURISTIQUE DES AMIS DE LA NATURE	0,00	MAD d'une boîte aux lettres et de créneaux de permanences à la Maison de la Vie Associative
Underground Zero Concert et Découvertes Musicales	677,91	Mise à disposition de locaux, matériel, personnel, et nettoyage des locaux à La Cartonnerie
Union Chorale de Reims	480,00	Mise à disposition de locaux au Conservatoire à Rayonnement Régional
Union Cycliste Chalons-en-Champagne	775,50	Mise à disposition, transport et installation de matériel
Union Départementale des Anciens Combattants MARNE	0,00	MAD de salles de réunions à la Maison de la Vie Associative
Union Nationale des Aveugles et Déficients Visuels	121,25	Occupation du domaine public Place de la République
Union Nationale des Combattants - Section de Reims Métropole	683,56	MAD salle des Fêtes HDV, personnel, forfait nettoyage, presta. de sonorisation, vin d'honneur
Union Nationale des Entreprises de Coiffure Marne Ardennes	122,00	Mise à disposition du gymnase St-Exupery
Union Nationale du Sport Scolaire	1 714,56	MAD de places de matchs de football du Stade de Reims, MAD, transport et install. de matériel
Union Populaire Républicaine	194,00	Occupation du domaine public
Union Rémoise de Tennis	14 684,76	Mise à disposition de locaux rue des Bons Malades
Union Sportive de l'Enseignement du Premier Degré du Secteur de Reims	10 755,00	MAD stades, pistes d'athl. et gymnases, frniture places matchs de foot.Stade de Rs et basket CCRB
VEG'GAIA - Association de promotion du végétalisme et de lutte contre le gachis alimentaire	0,00	MAD de salles de réunions à la Maison de la Vie Associative
VEL'OXYGENE	0,00	MAD d'une boîte aux lettres, d'un bureau permanent et de salles de réunions à la MVA
VERTICAL	0,00	MAD de salles de réunions à la Maison de la Vie Associative
VESPA CLUB DE CHAMPAGNE	0,00	MAD de salles de réunions à la Maison de la Vie Associative
VIA CHARLEMAGNE	0,00	MAD d'une boîte aux lettres et de salles de réunions à la Maison de la Vie Associative
VINIYOGA	0,00	MAD de salles de réunions à la Maison de la Vie Associative
VINIYOGA EQUILIBRE	0,00	MAD de salles de petites activités physiques à la MVA
VISIONS ET REFLETS	0,00	MAD de créneaux de permanences, du hall et de salles de réunions à la Maison de la Vie Associative

Nom des bénéficiaires	Montant du fonds de concours ou de la subvention (numéraire)	Prestations en nature
VMEH 51 - VISITE DES MALADES DANS LES ETABLISSEMENTS HOSPITALIERS	0,00	MAD d'une boîte aux lettres et de créneaux de permanences à la Maison de la Vie Associative
Vel'Oxygène	100,00	Mise à disposition temporaire du domaine public Basses Promenades
Velours	21 869,38	MAD, trsp,rt,install.mat.élect.affichag.pub/MAD.mat,perso,net.locx La Carto./MAD tempo.domain.pub.
WILDCAT'S	0,00	MAD de salles de réunions à la Maison de la Vie Associative
We Art Chefs	2 630,00	Mise à disposition d'espaces au Cellier
YIDAO, LA VOIE DE L'UNITE	0,00	MAD de salles de petites activités physiques et de salles de réunions à la MVA
YOGA DES SACRES	0,00	MAD de salles de petites activités physiques à la MVA
YOGA SANTE REIMS	0,00	MAD de salles de petites activités physiques à la MVA
YUAN QI ZEN	0,00	MAD de salles de petites activités physiques à la MVA
ZYGOM'ART	0,00	MAD de salles de petites activités physiques à la MVA
Zinzolin	45,00	Mise à disposition de locaux pour une résidence artistique à La Fileuse
les Musiciens des Monts de Reuil	0,00	Mise à disposition de salle au Conservatoire à Rayonnement Régional
<u>Entreprises</u>		
A - A l'atelier d'Or et Ly	2 653,61	
A - ABN	30 000,00	
A - Affirma Tif	1 957,34	
A - Chatillons Presse	3 964,44	
A - Diapason	5 587,49	
A - Didier Pol	7 635,40	
A - La Rosée	2 363,98	
A - Les Arts de la Grimpe	15 136,42	
C - Centre Dramatique National - La Comédie de Reims Opéra de Reims	2 030 657,00	
Sp - SAS CCRB Pro	348 532,00	
Sp - SASP Stade de Reims	237 430,00	
<u>Personnes physiques</u>		
A - 56 bénéficiaires	8 400,00	
A - Athlètes haut niveau - PIERRON	6 000,00	
<u>Autres</u>		
A - FOYER REMOIS	10 876,60	
A - PLURIAL NOVILIA	4 700,00	
A - PLURIAL NOVILIA	50 000,00	
A - Plurial Novilia	4 700,00	
FRONT NATIONAL	0,00	MAD de salles de réunions à la Maison de la Vie Associative
LUTTE OUVRIERE	0,00	MAD de salles de réunions à la Maison de la Vie Associative et d'une salle municipale
PARTI DE GAUCHE	0,00	MAD de salles de réunions à la Maison de la Vie Associative et d'une salle municipale
PS - PARTI SOCIALISTE	0,00	MAD d'une salle municipale et de salles de réunions à la Maison de la Vie Associative
Sy - Chambre Patronale de l'Industrie Hôtelière de la Marne	5 000,00	
Sy - Confédération Générale des Cadres - Union Locale de Reims - CFE - CGC	1 905,00	
Sy - Confédération Générale du Travail - Union Locale de Reims	12 268,00	
Sy - Fédération Syndicale Unitaire	488,00	
Sy - Union Départementale CFDT Marne	9 711,00	
Sy - Union Locale des Syndicats Force ouvrière de Reims et de sa Région	8 426,00	
Sy - Union Locale l'UNSA de Reims	950,00	
<b>Personnes de droit public</b>		
<u>Etat</u>		
<u>Régions</u>		
A - Region Grand Est	5 000,00	
<u>Départements</u>		
A - Département de la Marne	44 631,00	
<u>Communes</u>		
A - Commune de Sillery	13 500,00	

Nom des bénéficiaires	Montant du fonds de concours ou de la subvention (numéraire)	Prestations en nature
<u>Etablissements publics (EPCI, EPA, EPIC.....)</u>		
A - Communauté Urbaine du grand Reims	113 119,48	
CCAS - Centre Communal d'Action Sociale de Reims	0,00	MAD de salles de réunions à la Maison de la Vie Associative
Centre Communal d'Action Sociale de Reims	3 069,29	Installations électriques et travaux de revêtement
Centre des Monuments Nationaux / Palais du Tau	280,49	Mise à disposition de matériel, transport et installation
Confédération Française Démocratique du Travail	78 112,25	Mise à disposition de locaux à la Maison des Syndicats
Confédération Française des Travailleurs Chrétiens	23 901,00	Mise à disposition de locaux à la Maison des Syndicats
Confédération Générale des Cadres	26 585,60	Mise à disposition de locaux à la Maison des Syndicats
Confédération Générale du Travail	163 622,65	Mise à disposition de locaux à la Maison des Syndicats
E - Chambre de Commerce et d'Industrie Territoriale de la Marne	2 862,19	
Etablissement Public de Santé Mentale de la Marne	0,00	Mise à disposition de la salle des Fêtes de l'Hôtel de Ville
FRAC - Fonds Régional d'Art Contemporain de Champagne-Ardenne	0,00	MAD de salles de réunions à la Maison de la Vie Associative
Force Ouvrière	77 969,65	Mise à disposition de locaux à la Maison des Syndicats
Régie des Equipements Musiques et Cultures Actuelles	27 429,19	MAD de matériel, trsp et install., électricité pour Magnifique Society, MAD tempo. du domaine pub.
S - Centre Communal d'Action Sociale de Reims	7 079 000,00	
S - Comité d'Action Sociale du Personnel Municipal de la Ville de Reims	1 191 700,00	
S - Crédit Municipal	40 000,00	
SE - Caisse des Ecoles Publiques de la Ville de Reims	4 200 000,00	
SE - Collège Colbert	4 479,00	
SE - Collège François Legros	4 735,00	
SE - Collège Georges Braque	4 247,00	
SE - Collège Joliot Curie	4 133,00	
SE - Collège Maryse Bastié	3 434,00	
SE - Collège Paul Fort	4 373,00	
SE - Collège Trois Fontaines	1 849,00	
Sp - Régie des Equipements Municipaux Sportifs	6 377 404,00	
UNSA	25 327,00	Mise à disposition de locaux à la Maison des Syndicats
Union Locale CGT	24,25	Occupation du domaine public place d'Erlon
<u>Autres</u>		
C - Centre des Monuments Nationaux / Palais du Tau	13 500,00	
C - Fonds Régional d'Art Contemporain de Champagne-Ardenne	44 500,00	
C - Régie des Equipements Musiques et Cultures Actuelles	1 761 524,00	
<b>TOTAL GENERAL</b>	<b>45 477 268,01</b>	

<b>IV – ANNEXES</b>	<b>IV</b>
<b>ENGAGEMENTS HORS BILAN AUTORISATIONS DE PROGRAMME ET CREDITS DE PAIEMENT</b>	<b>B2.1</b>

**B2.1 – SITUATION DES AUTORISATIONS DE PROGRAMME ET CREDITS DE PAIEMENT**

N° ou intitulé de l'AP	Montant des AP			Montant des CP			Restes à financer (exercices au-delà de N+1)
	Pour mémoire AP votée y compris ajustement	Révision de l'exercice N	Total cumulé (toutes les délibérations y compris pour N)	Crédits de paiement antérieurs (réalisations cumulées au 01/01/N) (1)	Crédits de paiement ouverts au titre de l'exercice N (2)	Crédits de paiement réalisés durant l'exercice N	
10 Courant Education	33 121 221,00	0,00	33 121 221,00	11 281 870,00	6 014 724,00	5 827 452,00	16 011 899,00
11 Courant Culture	13 649 914,00	0,00	13 649 914,00	5 476 191,00	2 327 552,00	2 195 972,00	5 977 751,00
12 Courant Sport	13 014 027,00	0,00	13 014 027,00	4 878 008,00	2 189 930,00	2 132 859,00	6 003 160,00
13 Courant Jeunesse	2 250 723,00	0,00	2 250 723,00	402 252,00	98 082,00	93 168,00	1 755 303,00
14 Courant Solidarité et Petite enfance	2 633 646,00	0,00	2 633 646,00	823 924,00	325 513,00	260 453,00	1 549 269,00
15 Courant Espaces verts	12 758 000,00	0,00	12 758 000,00	3 994 880,00	2 018 109,00	1 846 819,00	6 916 301,00
16 Courant Patrimoine de la collectivité	19 822 467,00	0,00	19 822 467,00	6 237 094,00	2 817 773,00	2 417 002,00	11 168 371,00
17 Courant Voirie	76 523 266,00	0,00	76 523 266,00	25 851 514,00	3 009 393,00	2 744 499,00	47 927 253,00
18 Courant Moyens généraux	16 236 965,00	0,00	16 236 965,00	4 326 150,00	7 050 683,00	1 913 382,00	9 997 433,00
19 Projet Groupe scolaire Gallieni - Restructuration	6 035 243,00	0,00	6 035 243,00	5 800 965,00	226 270,00	138 243,00	96 035,00
20 Projet Ecoles Courtes Martin et Dauphinot - Réhabilitation	11 208 030,00	0,00	11 208 030,00	9 949 174,00	378 959,00	231 513,00	1 027 343,00
21 Projet Equipement numérique des écoles	3 100 000,00	0,00	3 100 000,00	625 265,00	800 000,00	692 746,00	1 781 989,00
22 Projet Grande Salle Evènementielle - Etudes	0,00	655 000,00	655 000,00	0,00	176 000,00	93 624,00	561 376,00
23 Projet Musée Saint Remi	0,00	520 000,00	520 000,00	0,00	60 000,00	0,00	520 000,00
24 Projet Spectacle de valorisation patrimoniale	0,00	2 000 000,00	2 000 000,00	0,00	1 000 000,00	89 688,00	1 910 312,00
25 Projet Le Cellier (clôturée au 01/01/18)	10 781 690,00	0,00	10 781 690,00	10 730 640,00	41 276,00	34 450,00	16 600,00
26 Projet Eglise Saint André - Restauration extérieure	6 000 000,00	0,00	6 000 000,00	4 297 926,00	1 022 800,00	1 017 651,00	684 423,00
27 Projet Porte Mars -Couverture et restauration	4 923 798,00	0,00	4 923 798,00	892 469,00	245 000,00	187 592,00	3 843 737,00
28 Projet Restauration et acquisition d'œuvres musée	2 520 959,00	0,00	2 520 959,00	1 119 609,00	406 932,00	403 970,00	997 380,00
29 Projet Basilique Saint Remi - Restauration complète	939 490,00	0,00	939 490,00	678 126,00	15 000,00	3 749,00	257 615,00

N° ou intitulé de l'AP	Montant des AP			Montant des CP			
	Pour mémoire AP votée y compris ajustement	Révision de l'exercice N	Total cumulé (toutes les délibérations y compris pour N)	Crédits de paiement antérieurs (réalisations cumulées au 01/01/N) (1)	Crédits de paiement ouverts au titre de l'exercice N (2)	Crédits de paiement réalisés durant l'exercice N	Restes à financer (exercices au-delà de N+1)
30 Projet La Cartonnerie - Réaménagement du rez-de-chaussée (clôturée au 01/01/18)	226 000,00	79 584,00	305 584,00	203 441,00	82 000,00	80 839,00	21 304,00
31 Projet Eglise Saint Maurice - Réfection de façade	850 000,00	0,00	850 000,00	11 856,00	660 000,00	638 981,00	199 163,00
32 Projet Musées - réserves - Etudes et travaux	250 000,00	13 286 520,00	13 536 520,00	34 080,00	99 400,00	96 916,00	13 405 524,00
33 Projet Musée des Beaux Arts - Réhabilitation - Etudes et travaux	850 000,00	44 650 000,00	45 500 000,00	25 192,00	217 000,00	177 393,00	45 297 415,00
34 Projet Hôtel de Ville - Réhabilitation et mise en accessibilité	12 530 000,00	0,00	12 530 000,00	430 533,00	913 300,00	706 091,00	11 393 376,00
35 Projet Billetterie des établissements culturels - 2ème phase (clôturée au 01/01/18)	83 000,00	0,00	83 000,00	59 923,00	10 000,00	6 384,00	16 693,00
36 Projet Modernisation du système informatique des bibliothèques	420 000,00	0,00	420 000,00	1 080,00	418 620,00	218 233,00	200 687,00
37 Projet Centre aéré la Rosière	0,00	1 000 000,00	1 000 000,00	0,00	10 000,00	4 134,00	995 866,00
38 Projet Réalisation de terrains synthétiques	4 731 206,00	0,00	4 731 206,00	2 078 135,00	650 000,00	604 235,00	2 048 836,00
39 Projet Patinoire Albert 1er - Acquisition et aménagements extérieurs (clôturée au 01/01/18)	3 049 921,00	0,00	3 049 921,00	2 811 330,00	0,00	0,00	238 591,00
40 Projet Stade Delaune - Ecrans géants - Pelouse - Accessibilité (clôturée au 01/01/18)	3 109 977,00	0,00	3 109 977,00	2 926 668,00	968,00	656,00	182 653,00
41 Projet Subventions d'équipement aux crèches	0,00	750 000,00	750 000,00	0,00	200 000,00	200 000,00	550 000,00
42 Projet Equipement public Croix-Rouge / Pays de France	0,00	80 000,00	80 000,00	0,00	40 000,00	8 898,00	71 102,00
43 Projet Maison de Quartier Les Epinettes	0,00	3 530 000,00	3 530 000,00	0,00	32 300,00	30 294,00	3 499 706,00

N° ou intitulé de l'AP	Montant des AP			Montant des CP			
	Pour mémoire AP votée y compris ajustement	Révision de l'exercice N	Total cumulé (toutes les délibérations y compris pour N)	Crédits de paiement antérieurs (réalisations cumulées au 01/01/N) (1)	Crédits de paiement ouverts au titre de l'exercice N (2)	Crédits de paiement réalisés durant l'exercice N	Restes à financer (exercices au-delà de N+1)
44 Projet Maisons de Quartiers - Réhabilitation	9 023 926,00	-3 530 000,00	5 493 926,00	3 056 550,00	515 000,00	512 148,00	1 925 228,00
45 Projet Réhabilitation des locaux de la direction des Espaces Verts	1 969 080,00	0,00	1 969 080,00	1 191 351,00	217 700,00	163 251,00	614 478,00
46 Projet Bâtiment rue Vauthier Lenoir - Isolement des locaux	800 000,00	0,00	800 000,00	0,00	291 900,00	285 674,00	514 326,00
47 Projet Aménagement des parcs de quartier	4 092 126,00	0,00	4 092 126,00	2 226 827,00	350 000,00	345 875,00	1 519 424,00
48 Projet Parc de Champagne - Travaux	1 400 000,00	0,00	1 400 000,00	3 756,00	110 000,00	101 492,00	1 294 752,00
49 Projet PNRU - Quartier Orgeval - Renouvellement urbain	18 835 843,00	1 293 361,00	20 129 204,00	16 225 130,00	1 541 377,00	1 204 950,00	2 699 124,00
50 Projet PNRU - Quartier Wilson - Renouvellement urbain	6 396 589,00	-73 044,00	6 323 545,00	4 919 182,00	15 000,00	14 653,00	1 389 710,00
51 Projet PNRU - Quartier des Epinettes - Renouvellement urbain	9 635 159,00	-1 342 853,00	8 292 306,00	3 816 503,00	60 000,00	0,00	4 475 803,00
52 Projet PNRU - Quartier Croix-Rouge - Renouvellement urbain	8 686 656,00	0,00	8 686 656,00	7 691 031,00	67 000,00	16 510,00	979 115,00
53 Projet Etudes PNRU (Clôturée au 01/01/18)	2 499 778,00	-107 464,00	2 392 314,00	1 137 354,00	17 200,00	10 877,00	1 244 083,00
54 Projet Réhabilitation des foyers jeunes travailleurs	426 000,00	300 000,00	726 000,00	426 000,00	50 000,00	50 000,00	250 000,00
55 Projet Abords de la Basilique Saint Remi	0,00	4 188 000,00	4 188 000,00	0,00	42 500,00	39 284,00	4 148 716,00
56 Projet Les Promenades	350 000,00	21 033 794,00	21 383 794,00	0,00	1 187 940,00	990 940,00	20 392 854,00
57 Projet Urbain Reims Grand Centre - Aménagements	1 029 681,00	28 721 527,00	29 751 208,00	928 954,00	2 540 280,00	2 374 937,00	26 447 317,00
58 Projet Urbain Reims Grand Centre - Acquisitions et démolitions	26 221 500,00	426 350,00	26 647 850,00	25 282 584,00	1 739 823,00	1 156 958,00	208 308,00
59 Projet Fontaine Subé - Rénovation (Clôturée au 01/01/18)	650 000,00	0,00	650 000,00	600 465,00	2 599,00	2 599,00	46 936,00

N° ou intitulé de l'AP	Montant des AP			Montant des CP			
	Pour mémoire AP votée y compris ajustement	Révision de l'exercice N	Total cumulé (toutes les délibérations y compris pour N)	Crédits de paiement antérieurs (réalisations cumulées au 01/01/N) (1)	Crédits de paiement ouverts au titre de l'exercice N (2)	Crédits de paiement réalisés durant l'exercice N	Restes à financer (exercices au-delà de N+1)
60 Projet Place de l'Hôtel de Ville - Aménagement	4 000 000,00	672 000,00	4 672 000,00	45 000,00	343 500,00	313 813,00	4 313 187,00
61 Projet Ilôt Saint Gilles - Aménagement (Clôturée au 01/01/18)	503 270,00	0,00	503 270,00	3 270,00	0,00	0,00	500 000,00
62 Projet Projets de quartier - Accompagnement d'espaces publics (Clôturée au 1er janvier 2018)	810 000,00	0,00	810 000,00	1 563,00	0,00	0,00	808 437,00
63 Projet Halles Boulingrin - Rénovation et aménagements extérieurs	31 836 962,00	0,00	31 836 962,00	31 772 979,00	8 041,00	8 040,00	55 943,00
64 Projet Accessibilité des immeubles	53 874 531,00	0,00	53 874 531,00	7 882 694,00	2 180 000,00	2 083 056,00	43 908 781,00
65 Projet Renforcement de la vidéoprotection et équipement de la police municipale	4 035 398,00	0,00	4 035 398,00	1 976 085,00	1 211 280,00	1 200 468,00	858 845,00
66 Projet Contrôle d'accès des places d'Erlon et Cathédrale	750 000,00	0,00	750 000,00	0,00	406 353,00	392 121,00	357 879,00
<b>Total</b>	<b>449 446 042,00</b>	<b>118 132 775,00</b>	<b>567 578 817,00</b>	<b>215 135 573,00</b>	<b>46 455 077,00</b>	<b>36 365 532,00</b>	<b>316 077 712,00</b>

(1) Il s'agit des réalisations effectives correspondant aux mandats émis.

(2) Il s'agit du montant prévu initialement par l'échéancier corrigé des révisions.

<b>IV – ANNEXES</b>	<b>IV</b>
<b>ENGAGEMENTS HORS BILAN</b> <b>ETAT DES RECETTES GREVEES D'UNE AFFECTATION SPECIALE</b>	<b>B3</b>

<b>Libellé de la recette : Produits des placements</b>			
Reste à employer au 01/01/N :			5 682,73
<b>Recettes</b>			
<b>Chapitres</b>	<b>Articles</b>	<b>Libellé de l'article</b>	<b>Montant</b>
76	7621.0	Produits des autres immobilisations financières	15 361,37
<b>Total recettes</b>			<b>15 361,37</b>
<b>Dépenses</b>			
<b>Chapitres</b>	<b>Articles</b>	<b>Libellé de l'article</b>	<b>Montant</b>
<b>Total dépenses</b>			<b>0,00</b>
Reste à employer au 31/12/N :			21 044,10

<b>Libellé de la recette : Produits des placements</b>			
Reste à employer au 01/01/N :			0,00
<b>Recettes</b>			
<b>Chapitres</b>	<b>Articles</b>	<b>Libellé de l'article</b>	<b>Montant</b>
<b>Total recettes</b>			<b>0,00</b>
<b>Dépenses</b>			
<b>Chapitres</b>	<b>Articles</b>	<b>Libellé de l'article</b>	<b>Montant</b>
011	60623.0	Alimentation	994,67
<b>Total dépenses</b>			<b>994,67</b>
Reste à employer au 31/12/N :			-994,67

<b>Libellé de la recette : Produits des placements</b>			
Reste à employer au 01/01/N :			0,00
<b>Recettes</b>			
<b>Chapitres</b>	<b>Articles</b>	<b>Libellé de l'article</b>	<b>Montant</b>
<b>Total recettes</b>			<b>0,00</b>
<b>Dépenses</b>			
<b>Chapitres</b>	<b>Articles</b>	<b>Libellé de l'article</b>	<b>Montant</b>
011	6065.0	Livres, disquettes, cassettes	1 048,98
<b>Total dépenses</b>			<b>1 048,98</b>
Reste à employer au 31/12/N :			-1 048,98

<b>Libellé de la recette : Produits des placements</b>			
Reste à employer au 01/01/N :			0,00
<b>Recettes</b>			
<b>Chapitres</b>	<b>Articles</b>	<b>Libellé de l'article</b>	<b>Montant</b>
<b>Total recettes</b>			<b>0,00</b>
<b>Dépenses</b>			
<b>Chapitres</b>	<b>Articles</b>	<b>Libellé de l'article</b>	<b>Montant</b>
011	6068.0	Autres matières et fournitures	2 287,80
<b>Total dépenses</b>			<b>2 287,80</b>
Reste à employer au 31/12/N :			-2 287,80



Libellé de la recette : Produits des placements			
Reste à employer au 01/01/N :			0,00
Recettes			
Chapitres	Articles	Libellé de l'article	Montant
Total recettes			0,00
Dépenses			
Chapitres	Articles	Libellé de l'article	Montant
011	61521.0	Entretien et réparations sur biens immobiliers	4 266,00
Total dépenses			4 266,00
Reste à employer au 31/12/N :			-4 266,00

Libellé de la recette : Produits des placements			
Reste à employer au 01/01/N :			0,00
Recettes			
Chapitres	Articles	Libellé de l'article	Montant
Total recettes			0,00
Dépenses			
Chapitres	Articles	Libellé de l'article	Montant
011	6574.0	Subvention de fonctionnement aux personnes de droit privé	701,37
Total dépenses			701,37
Reste à employer au 31/12/N :			-701,37

Libellé de la recette : Produits des placements			
Reste à employer au 01/01/N :			0,00
Recettes			
Chapitres	Articles	Libellé de l'article	Montant
Total recettes			0,00
Dépenses			
Chapitres	Articles	Libellé de l'article	Montant
011	6714.0	Bourses et prix	4 826,16
Total dépenses			4 826,16
Reste à employer au 31/12/N :			-4 826,16

Libellé de la recette : Amende de police			
Reste à employer au 01/01/N :			0,00
Recettes			
Chapitres	Articles	Libellé de l'article	Montant
13	1342.0	Produits des amendes de police	2 531 679,00
Total recettes			2 531 679,00
Dépenses			
Chapitres	Articles	Libellé de l'article	Montant
Total dépenses			0,00
Reste à employer au 31/12/N :			2 531 679,00

Libellé de la recette : Travaux sur voirie			
--	--	--	--

Libellé de la recette : Travaux sur voirie			
Reste à employer au 01/01/N :			0,00
<b>Recettes</b>			
Chapitres	Articles	Libellé de l'article	Montant
Total recettes			0,00
<b>Dépenses</b>			
Chapitres	Articles	Libellé de l'article	Montant
23	2315.0	Travaux sur le domaine public routier	2 531 679,00
Total dépenses			2 531 679,00
Reste à employer au 31/12/N :			-2 531 679,00

Libellé de la recette : Dons et legs			
Reste à employer au 01/01/N :			5 000,00
<b>Recettes</b>			
Chapitres	Articles	Libellé de l'article	Montant
10	10251.0	Dons et legs en capital	44 127,35
Total recettes			44 127,35
<b>Dépenses</b>			
Chapitres	Articles	Libellé de l'article	Montant
Total dépenses			0,00
Reste à employer au 31/12/N :			49 127,35

Libellé de la recette : Dons et legs			
Reste à employer au 01/01/N :			0,00
<b>Recettes</b>			
Chapitres	Articles	Libellé de l'article	Montant
Total recettes			0,00
<b>Dépenses</b>			
Chapitres	Articles	Libellé de l'article	Montant
23	2313.0	Constructions en cours	12 441,00
Total dépenses			12 441,00
Reste à employer au 31/12/N :			-12 441,00

Libellé de la recette : Autres subventions			
Reste à employer au 01/01/N :			0,00
<b>Recettes</b>			
Chapitres	Articles	Libellé de l'article	Montant
13	1328.0	Autres subventions	20 983,00
Total recettes			20 983,00
<b>Dépenses</b>			
Chapitres	Articles	Libellé de l'article	Montant
Total dépenses			0,00
Reste à employer au 31/12/N :			20 983,00

Libellé de la recette : Autres subventions			
Reste à employer au 01/01/N :			0,00

Libellé de la recette : Autres subventions			
Recettes			
Chapitres	Articles	Libellé de l'article	Montant
Total recettes			0,00
Dépenses			
Chapitres	Articles	Libellé de l'article	Montant
23	2313.0	Constructions en cours	20 983,00
Total dépenses			20 983,00
Reste à employer au 31/12/N :			-20 983,00

Libellé de la recette : Impots sur les cercles de jeux			
Reste à employer au 01/01/N :			13,49
Recettes			
Chapitres	Articles	Libellé de l'article	Montant
73	7363.0	Impot sur les cercles de jeux	6 220,61
Total recettes			6 220,61
Dépenses			
Chapitres	Articles	Libellé de l'article	Montant
Total dépenses			0,00
Reste à employer au 31/12/N :			6 234,10

Libellé de la recette : Impots sur les cercles de jeux			
Reste à employer au 01/01/N :			0,00
Recettes			
Chapitres	Articles	Libellé de l'article	Montant
Total recettes			0,00
Dépenses			
Chapitres	Articles	Libellé de l'article	Montant
014	7396.0	Reversement sur impots sur les cercles de jeux	6 218,44
Total dépenses			6 218,44
Reste à employer au 31/12/N :			-6 218,44

TOTAL Reste à employer au 01/01/N :		10 696,22	
TOTAL Recettes	2 618 371,33	Total Dépenses	2 585 446,42
TOTAL Reste à employer au 31/12/N :		43 621,13	

<b>IV – ANNEXES</b>	<b>IV</b>
<b>AUTRES ELEMENTS D'INFORMATIONS – ETAT DU PERSONNEL AU 31/12/N</b>	<b>C1.1</b>

## C1.1 – ETAT DU PERSONNEL AU 31/12/N

GRADES OU EMPLOIS (1)	CATEGORIES (2)	EMPLOIS BUDGETAIRES (3)			EFFECTIFS POURVUS SUR EMPLOIS BUDGETAIRES EN ETPT (4)		
		EMPLOIS PERMANENTS À TEMPS COMPLET	EMPLOIS PERMANENTS À TEMPS NON COMPLET	TOTAL	AGENTS TITULAIRES	AGENTS NON TITULAIRES	TOTAL
<b>EMPLOIS FONCTIONNELS (a)</b>		<b>1,00</b>	<b>0,00</b>	<b>1,00</b>	<b>0,00</b>	<b>0,00</b>	<b>0,00</b>
Directeur général des services		0,00	0,00	0,00	0,00	0,00	0,00
Directeur général adjoint des services	A	1,00	0,00	1,00	0,00	0,00	0,00
Directeur général des services techniques		0,00	0,00	0,00	0,00	0,00	0,00
Emplois créés au titre de l'article 6-1 de la loi n° 84-53		0,00	0,00	0,00	0,00	0,00	0,00
<b>FILIERE ADMINISTRATIVE (b)</b>		<b>364,00</b>	<b>46,50</b>	<b>410,50</b>	<b>320,60</b>	<b>16,00</b>	<b>336,60</b>
ADJOINT ADMINISTRATIF	C	53,00	4,50	57,50	38,20	0,00	38,20
ADJOINT ADMINISTRATIF PRINCIPAL 1ÈRE CLASSE	C	81,00	17,50	98,50	94,50	0,00	94,50
ADJOINT ADMINISTRATIF PRINCIPAL 2ÈME CLASSE	C	60,00	12,50	72,50	69,10	1,00	70,10
ADMINISTRATEUR	A	4,00	0,00	4,00	0,00	0,00	0,00
ASSISTANTE ACCUEIL	C	1,00	0,00	1,00	0,00	1,00	1,00
ASSISTANTE COMPTABLE	B	1,00	0,00	1,00	0,00	1,00	1,00
ATTACHÉ HORS CLASSE	A	6,00	0,00	6,00	6,00	0,00	6,00
ATTACHÉ PRINCIPAL	A	13,00	0,00	13,00	13,00	0,00	13,00
ATTACHÉ TERRITORIAL	A	58,00	4,00	62,00	26,20	6,00	32,20
CHARGE MISSION	A	1,00	0,00	1,00	0,00	1,00	1,00
CHEF DE PROJET EVENEMENTIEL	A	2,00	0,00	2,00	0,00	2,00	2,00
COORDINATRICE BUDGÉTAIRE ET COMPTABLE	A	1,00	0,00	1,00	0,00	1,00	1,00
DIRECTEUR DE LA MISSION EVENEMENTS	A	1,00	0,00	1,00	0,00	1,00	1,00
DIRECTEUR TERRITORIAL	A	8,00	2,00	10,00	9,50	0,00	9,50
RESPONSABLE CELLULE COORDINATION RÉSERVATION	A	1,00	0,00	1,00	0,00	1,00	1,00
RESPONSABLE DEVELOPPEMENT ET PROMOTION DES ACTIVITES	A	1,00	0,00	1,00	0,00	1,00	1,00
RÉDACTEUR	B	29,00	2,00	31,00	17,70	0,00	17,70
RÉDACTEUR PRINCIPAL 1ÈRE CLASSE	B	32,00	3,00	35,00	34,50	0,00	34,50
RÉDACTEUR PRINCIPAL 2ÈME CLASSE	B	11,00	1,00	12,00	11,90	0,00	11,90
<b>FILIERE TECHNIQUE (c)</b>		<b>837,22</b>	<b>36,14</b>	<b>873,36</b>	<b>749,35</b>	<b>16,00</b>	<b>765,35</b>
ADJOINT DU RESPONSABLE - COMPLEXE RENÉ TYS	A	1,00	0,00	1,00	0,00	1,00	1,00
ADJOINT TECHNIQUE	C	214,22	0,00	214,22	154,32	1,00	155,32
ADJOINT TECHNIQUE PRINCIPAL 1ÈRE CLASSE	C	218,00	6,00	224,00	222,90	0,00	222,90
ADJOINT TECHNIQUE PRINCIPAL 2ÈME CLASSE	C	207,00	19,14	226,14	222,33	2,00	224,33
AGENT DE MAÎTRISE	C	36,00	2,00	38,00	23,60	0,00	23,60
AGENT DE MAÎTRISE PRINCIPAL	C	56,00	3,00	59,00	58,20	0,00	58,20

VILLE DE REIMS - BUDGET PRINCIPAL - CA - 2017

GRADES OU EMPLOIS (1)	CATEGORIES (2)	EMPLOIS BUDGETAIRES (3)			EFFECTIFS POURVUS SUR EMPLOIS BUDGETAIRES EN ETPT (4)		
		EMPLOIS PERMANENTS À TEMPS COMPLET	EMPLOIS PERMANENTS À TEMPS NON COMPLET	TOTAL	AGENTS TITULAIRES	AGENTS NON TITULAIRES	TOTAL
CHEF D'ÉQUIPE - STADE BLÉRIOT	C	1,00	0,00	1,00	0,00	1,00	1,00
CHEF D'ÉQUIPE - STADE DES EGLANTINES	C	1,00	0,00	1,00	0,00	1,00	1,00
GARDIEN SSIAP	C	1,00	0,00	1,00	0,00	1,00	1,00
INGÉNIEUR	A	14,00	0,00	14,00	2,00	2,00	4,00
INGÉNIEUR CHEF HORS CLASSE	A	5,00	0,00	5,00	5,00	0,00	5,00
INGÉNIEUR EN CHEF	A	5,00	0,00	5,00	2,00	0,00	2,00
INGÉNIEUR HORS CLASSE	A	1,00	0,00	1,00	1,00	0,00	1,00
INGÉNIEUR PRINCIPAL	A	17,00	3,00	20,00	19,60	0,00	19,60
MAGASINIER	C	1,00	0,00	1,00	0,00	1,00	1,00
RESPONSABLE D'ÉTABLISSEMENT STADE G. HÉBERT	B	1,00	0,00	1,00	0,00	1,00	1,00
RESPONSABLE MAINTENANCE STADES ET ESPACES SP.	B	1,00	0,00	1,00	0,00	1,00	1,00
RESPONSABLE TECHNIQUE ET ADMINISTRATIF	C	1,00	0,00	1,00	0,00	1,00	1,00
TECHNICIEN DE MAINTENANCE	C	3,00	0,00	3,00	0,00	1,00	1,00
TECHNICIEN PRINCIPAL 2ÈME CLASSE	B	10,00	2,00	12,00	11,60	0,00	11,60
TECHNICIEN TERRITORIAL	B	22,00	0,00	22,00	6,00	2,00	8,00
TECHNICIEN TERRITORIAL PRINCIPAL 1ÈRE CLASSE	B	20,00	1,00	21,00	20,80	0,00	20,80
VEILLEUR DE NUIT	C	1,00	0,00	1,00	0,00	0,00	0,00
<b>FILIERE SOCIALE (d)</b>		<b>153,00</b>	<b>44,75</b>	<b>197,75</b>	<b>164,70</b>	<b>0,00</b>	<b>164,70</b>
ASEM PRINCIPAL DE 1ÈRE CLASSE	C	97,00	6,00	103,00	101,60	0,00	101,60
ASEM PRINCIPAL DE 2ÈME CLASSE	C	51,00	36,75	87,75	57,40	0,00	57,40
ASSISTANT SOCIO EDUCATIF	B	0,00	1,00	1,00	0,80	0,00	0,80
ÉDUCATEUR DE JEUNES ENFANTS	B	2,00	0,00	2,00	1,00	0,00	1,00
ÉDUCATEUR PRINCIPAL DE JEUNES ENFANTS	B	3,00	1,00	4,00	3,90	0,00	3,90
<b>FILIERE MEDICO-SOCIALE(e)</b>		<b>4,00</b>	<b>0,50</b>	<b>4,50</b>	<b>2,00</b>	<b>1,50</b>	<b>3,50</b>
CADRE DE SANTÉ DE 1ÈRE CLASSE	A	1,00	0,00	1,00	1,00	0,00	1,00
COORDONNATEUR SANTE	A	1,00	0,00	1,00	0,00	0,00	0,00
INFIRMIERE CL SUP	B	1,00	0,00	1,00	1,00	0,00	1,00
MEDECIN HORS CLASSE	A	1,00	0,00	1,00	0,00	1,00	1,00
PSYCHOLOGUE DE CLASSE NORMALE	A	0,00	0,50	0,50	0,00	0,50	0,50
<b>FILIERE MEDICO-TECHNIQUE (f)</b>		<b>0,00</b>	<b>0,00</b>	<b>0,00</b>	<b>0,00</b>	<b>0,00</b>	<b>0,00</b>
<b>FILIERE SPORTIVE (g)</b>		<b>20,00</b>	<b>0,00</b>	<b>20,00</b>	<b>13,00</b>	<b>0,00</b>	<b>13,00</b>
CONSEILLER DES ACTIVITES PHYSIQUES ET SPORTIVES	A	2,00	0,00	2,00	0,00	0,00	0,00
EDUCATEUR APS	B	7,00	0,00	7,00	2,00	0,00	2,00
EDUCATEUR APS PRINCIPAL 2EME CLASSE	B	2,00	0,00	2,00	2,00	0,00	2,00
OPERATEUR PPL ACT PHYS & SPORT	C	1,00	0,00	1,00	1,00	0,00	1,00
ÉDUCATEUR APS PRINCIPAL 1ÈRE CLASSE	B	8,00	0,00	8,00	8,00	0,00	8,00
<b>FILIERE CULTURELLE (h)</b>		<b>203,00</b>	<b>37,21</b>	<b>240,21</b>	<b>202,26</b>	<b>17,19</b>	<b>219,45</b>

VILLE DE REIMS - BUDGET PRINCIPAL - CA - 2017

GRADES OU EMPLOIS (1)	CATEGORIES (2)	EMPLOIS BUDGETAIRES (3)			EFFECTIFS POURVUS SUR EMPLOIS BUDGETAIRES EN ETPT (4)		
		EMPLOIS PERMANENTS À TEMPS COMPLET	EMPLOIS PERMANENTS À TEMPS NON COMPLET	TOTAL	AGENTS TITULAIRES	AGENTS NON TITULAIRES	TOTAL
ADJOINT DU PATRIMOINE	C	24,00	4,00	28,00	19,80	0,00	19,80
ADJOINT DU PATRIMOINE PRINCIPAL 1ÈRE CLASSE	C	36,00	6,00	42,00	40,70	0,00	40,70
ADJOINT DU PATRIMOINE PRINCIPAL 2ÈME CLASSE	C	22,00	4,00	26,00	25,10	0,00	25,10
ASSISTANT CONSERVATION PRINCIPAL DE 1ÈRE CLASSE	B	18,00	0,00	18,00	18,00	0,00	18,00
ASSISTANT D'ENSEIGNEMENT ARTISTIQUE	B	1,00	4,40	5,40	0,00	4,55	4,55
ASSISTANT D'ENSEIGNEMENT ARTISTIQUE PPL 1E CLASSE	B	18,00	2,80	20,80	20,80	0,00	20,80
ASSISTANT D'ENSEIGNEMENT ARTISTIQUE PPL 2EME	B	1,00	0,00	1,00	0,00	0,70	0,70
ASSISTANT DE CONSERVATION	B	8,00	0,00	8,00	4,00	1,00	5,00
ASSISTANT DE CONSERVATION PRINCIPAL 2E CLASSE	B	12,00	2,00	14,00	13,80	0,00	13,80
ATTACHE CONSERVATION DU PATRIMOINE	A	6,00	1,00	7,00	5,50	0,00	5,50
ATTACHE PRINCIPAL DE CONSERVATION DU PATRIMOINE	A	1,00	0,00	1,00	1,00	0,00	1,00
BIBLIOTHECAIRE	A	5,00	1,00	6,00	4,80	0,00	4,80
BIBLIOTHECAIRE PRINCIPAL	A	1,00	0,00	1,00	1,00	0,00	1,00
CONSERVATEUR BIBLIOTHÈQUES	A	1,00	0,00	1,00	1,00	0,00	1,00
CONSERVATEUR CHEF BIBLIOTHEQUES	A	3,00	0,00	3,00	3,00	0,00	3,00
CONSERVATEUR CHEF DU PATRIMOINE	A	1,00	0,00	1,00	1,00	0,00	1,00
CONSERVATEUR TERR PATRIMOINE	A	4,00	0,00	4,00	3,00	1,00	4,00
DIRECTEUR ETAB ENSEIG ARTIST 2E CAT	A	2,00	0,00	2,00	1,00	0,00	1,00
PROFESSEUR ENSEIG ARTIST CL NORMALE	A	9,00	9,88	18,88	8,13	8,94	17,07
PROFESSEUR ENSEIG ARTIST H. C.	A	30,00	2,13	32,13	30,63	1,00	31,63
<b>FILIERE ANIMATION (i)</b>		<b>73,00</b>	<b>5,00</b>	<b>78,00</b>	<b>68,70</b>	<b>0,00</b>	<b>68,70</b>
ADJOINT D'ANIMATION	C	21,00	3,00	24,00	16,40	0,00	16,40
ADJOINT D'ANIMATION PRINCIPAL DE 1ÈRE CLASSE	C	13,00	1,00	14,00	13,80	0,00	13,80
ADJOINT D'ANIMATION PRINCIPAL DE 2ÈME CLASSE	C	30,00	0,00	30,00	30,00	0,00	30,00
ANIMATEUR PRINCIPAL 1ÈRE CLASSE	B	0,00	1,00	1,00	0,50	0,00	0,50
ANIMATEUR PRINCIPAL 2E CLASSE	B	5,00	0,00	5,00	5,00	0,00	5,00
ANIMATEUR TERRITORIAL	B	4,00	0,00	4,00	3,00	0,00	3,00
<b>FILIERE POLICE (j)</b>		<b>106,00</b>	<b>0,00</b>	<b>106,00</b>	<b>101,00</b>	<b>0,00</b>	<b>101,00</b>
BRIGADIER-CHEF PRINCIPAL	C	66,00	0,00	66,00	66,00	0,00	66,00
CHEF DE POLICE MUNICIPALE	C	1,00	0,00	1,00	1,00	0,00	1,00
CHEF DE SERVICE POLICE MUNICIPALE	B	2,00	0,00	2,00	2,00	0,00	2,00
CHEF DE SERVICE POLICE MUNICIPALE PPAL 1ERE CLASSE	B	5,00	0,00	5,00	5,00	0,00	5,00
GARDIEN-BRIGADIER	C	32,00	0,00	32,00	27,00	0,00	27,00
<b>EMPLOIS NON CITES (k) (5)</b>		<b>0,00</b>	<b>0,00</b>	<b>0,00</b>	<b>0,00</b>	<b>0,00</b>	<b>0,00</b>
<b>TOTAL GENERAL (b + c + d + e + f + g + h + i + j + k)</b>		<b>1 760,22</b>	<b>170,10</b>	<b>1 930,32</b>	<b>1 621,61</b>	<b>50,69</b>	<b>1 672,30</b>

(1) Les grades ou emplois sont désignés conformément à la circulaire n° NOR : INTB9500102C du 23 mars 1995. Les emplois fonctionnels sont également comptabilisés dans leur filière d'origine.

(2) Catégories : A, B ou C.

## VILLE DE REIMS - BUDGET PRINCIPAL - CA - 2017

(3) Emplois budgétaires créés par l'assemblée délibérante. Les emplois permanents à temps complet sont comptabilisés pour une unité, les emplois à temps non complet sont comptabilisés à hauteur de la quotité de travail prévue par la délibération créant l'emploi.

(4) Equivalent temps plein annuel travaillé (ETPT). Le décompte est proportionnel à l'activité des agents, mesurée par leur quotité de temps de travail et par leur période d'activité sur l'année :

$ETPT = \text{Effectifs physiques} * \text{quotité de temps de travail} * \text{période d'activité dans l'année}$

Exemple : un agent à temps plein (quotité de travail = 100 %) présent toute l'année correspond à 1 ETPT ; un agent à temps partiel, à 80 % (quotité de travail = 80 %) présent toute l'année correspond à 0,8 ETPT ; un agent à temps partiel, à 80 % (quotité de travail = 80 %) présent la moitié de l'année (ex : CDD de 6 mois, recrutement à mi-année) correspond à 0,4 ETPT ( $0,8 * 6 / 12$ ).

(5) Par exemple : emplois dont les missions ne correspondent pas à un cadre d'emploi existant, « emplois spécifiques » régis par l'article 139 ter de la loi n° 84-53 du 26 janvier 1984 etc.

<b>IV – ANNEXES</b>	<b>IV</b>
<b>AUTRES ELEMENTS D'INFORMATIONS – ETAT DU PERSONNEL AU 31/12/N</b>	<b>C1.1</b>

**C1.1 – ETAT DU PERSONNEL AU 31/12/N (suite)**

AGENTS NON TITULAIRES EN FONCTION AU 31/12/N	CATEGORIES (1)	SECTEUR (2)	REMUNERATION (3)		CONTRAT	
			Indice (8)	Euros	Fondement du contrat (4)	Nature du contrat (5)
<b>Agents occupant un emploi permanent (6)</b>				<b>0,00</b>		
ADJOINT ADMINISTRATIF PRINCIPAL 2ÈME CLASSE	C	ADM	328.0	0,00	38	CDD
ADJOINT DU RESPONSABLE - COMPLEXE RENÉ TYS	A	TECH	627.0	0,00	A	A
ADJOINT TECHNIQUE	C	TECH	328.0	0,00	38	CDD
ADJOINT TECHNIQUE PRINCIPAL 2ÈME CLASSE	C	TECH	328.0	0,00	3-2	CDD
ADJOINT TECHNIQUE PRINCIPAL 2ÈME CLASSE	C	TECH	330.0	0,00	38	CDD
ASSISTANT D'ENSEIGNEMENT ARTISTIQUE	B	CULT	339.0	0,00	3-2	CDD
ASSISTANT D'ENSEIGNEMENT ARTISTIQUE	B	CULT	339.0	0,00	3-2	CDD
ASSISTANT D'ENSEIGNEMENT ARTISTIQUE PPL 2EME	B	CULT	347.0	0,00	3-2	CDD
ASSISTANT DE CONSERVATION	B	CULT	339.0	0,00	3-2	CDD
ASSISTANTE ACCUEIL	C	ADM	449.0	0,00	A	A
ASSISTANTE COMPTABLE	B	ADM	419.0	0,00	A	A
ATTACHÉ TERRITORIAL	A	ADM	383.0	0,00	3-3-2°	CDD
ATTACHÉ TERRITORIAL	A	ADM	408.0	0,00	3-3-2°	CDD
ATTACHÉ TERRITORIAL	A	ADM	418.0	0,00	3-3-2°	CDD
ATTACHÉ TERRITORIAL	A	ADM	584.0	0,00	3-3-2°	CDD
ATTACHÉ TERRITORIAL	A	ADM	532.0	0,00	3-3-2°	CDI
ATTACHÉ TERRITORIAL	A	ADM	706.0	0,00	3-3-2°	CDI
CHARGE MISSION	A	ADM	630.0	0,00	3-3-2°	CDI
CHEF D'ÉQUIPE - STADE BLÉRIOT	C	TECH	541.0	0,00	A	A
CHEF D'ÉQUIPE - STADE DES EGLANTINES	C	TECH	552.0	0,00	A	A
CHEF DE PROJET EVENEMENTIEL	A	ADM	660.0	0,00	3-3-2°	CDI
CHEF DE PROJET EVENEMENTIEL	A	ADM	997.0	0,00	3-3-2°	CDI
CONSERVATEUR TERR PATRIMOINE	A	CULT	582.0	0,00	3-3-2°	CDI
COORDINATRICE BUDGÉTAIRE ET COMPTABLE	A	ADM	686.0	0,00	A	A
DIRECTEUR DE LA MISSION EVENEMENTS	A	ADM	755.0	0,00	3-3-2°	CDI
GARDIEN SSIAP	C	TECH	418.0	0,00	A	A
INGÉNIEUR	A	TECH	383.0	0,00	3-3-2°	CDD
INGÉNIEUR	A	TECH	401.0	0,00	3-3-2°	CDD
MAGASINIER	C	TECH	440.0	0,00	A	A
MEDECIN HORS CLASSE	A	MS	1021.0	0,00	3-3-2°	CDD
PROFESSEUR ENSEIG ARTIST CL NORMALE	A	CULT	387.0	0,00	3-2	CDD
PROFESSEUR ENSEIG ARTIST CL NORMALE	A	CULT	430.0	0,00	3-3-2°	CDI
PROFESSEUR ENSEIG ARTIST CL NORMALE	A	CULT	387.0	0,00	3-2	CDD
PROFESSEUR ENSEIG ARTIST H. C.	A	CULT	507.0	0,00	3-2	CDD
PSYCHOLOGUE DE CLASSE NORMALE	A	MS	447.0	0,00	3-3-2°	CDD



VILLE DE REIMS - BUDGET PRINCIPAL - CA - 2017

AGENTS NON TITULAIRES EN FONCTION AU 31/12/N	CATEGORIES (1)	SECTEUR (2)	REMUNERATION (3)		CONTRAT	
			Indice (8)	Euros	Fondement du contrat (4)	Nature du contrat (5)
RESPONSABLE CELLULE COORDINATION RÉSERVATION	A	ADM	502.0	0,00	A	A
RESPONSABLE D'ÉTABLISSEMENT STADE G. HÉBERT	B	TECH	644.0	0,00	A	A
RESPONSABLE DEVELOPPEMENT ET PROMOTION DES ACTIVITES	A	ADM	642.0	0,00	A	A
RESPONSABLE MAINTENANCE STADES ET ESPACES SP.	B	TECH	638.0	0,00	A	A
RESPONSABLE TECHNIQUE ET ADMINISTRATIF	C	TECH	462.0	0,00	A	A
TECHNICIEN DE MAINTENANCE	C	TECH	452.0	0,00	A	A
TECHNICIEN TERRITORIAL	B	TECH	339.0	0,00	3-2	CDD
<b>Agents occupant un emploi non permanent (7)</b>				<b>0,00</b>		
ADJOINT ADMINISTRATIF	C	ADM	325.0	0,00	3-1	CDD
ADJOINT ADMINISTRATIF	C	ADM	325.0	0,00	3-1	CDD
ADJOINT ADMINISTRATIF	C	ADM	325.0	0,00	3-a°	CDD
ADJOINT D'ANIMATION	C	ANIM	325.0	0,00	3-1	CDD
ADJOINT D'ANIMATION	C	ANIM	325.0	0,00	3-a°	CDD
ADJOINT D'ANIMATION	C	ANIM	332.0	0,00	3-1	CDD
ADJOINT DU PATRIMOINE	C	CULT	325.0	0,00	3-1	CDD
ADJOINT DU PATRIMOINE	C	CULT	325.0	0,00	3-a°	CDD
ADJOINT TECHNIQUE	C	TECH	325.0	0,00	3-a°	CDD
ADJOINT TECHNIQUE	C	TECH	325.0	0,00	3-1	CDD
ADJOINT TECHNIQUE	C	TECH	325.0	0,00	3-a°	CDD
APPRENTI		OTR		0,00	A	A
ATTACHÉ TERRITORIAL	A	ADM	383.0	0,00	3-1	CDD
COLLABORATEUR DE CABINET	A	ADM	502.0	0,00	110	CDD
COLLABORATEUR DE CABINET	A	ADM	575.0	0,00	110	CDD
COLLABORATEUR DE CABINET	A	ADM	704.0	0,00	110	CDD
COLLABORATEUR GROUPES ELUS	A	ADM	325.0	0,00	110-1	CDD
COLLABORATEUR GROUPES ELUS	A	ADM	355.0	0,00	110-1	CDD
COLLABORATEUR GROUPES ELUS	A	ADM	600.0	0,00	110-1	CDD
CONSERVATEUR BIB PATRIMOINE	A	CULT	0.0	0,00	A	A
CONTRAT ACCOMPAGNEMENT DANS L'EMPLOI		OTR		0,00	A	A
RÉDACTEUR	B	ADM	339.0	0,00	3-1	CDD
SERVICE CIVIQUE		OTR		0,00	A	A
TECHNICIEN PRINCIPAL 2ÈME CLASSE	B	TECH	347.0	0,00	3-a°	CDD
TECHNICIEN TERRITORIAL	B	TECH	339.0	0,00	3-1	CDD
TECHNICIEN TERRITORIAL	B	TECH	339.0	0,00	3-a°	CDD
<b>TOTAL GENERAL</b>				<b>0,00</b>		

(1) CATEGORIES: A, B et C.

(2) SECTEUR ADM : Administratif.  
TECH : Technique.  
URB : Urbanisme (dont aménagement urbain).  
S : Social.  
MS : Médico-social.

MT : Médico-technique.  
SP : Sportif.  
CULT : Culturel  
ANIM : Animation.  
PM : Police.  
OTR : Missions non rattachables à une filière.

(3) REMUNERATION : Référence à un indice brut (indiquer le niveau de l'indice brut) de la fonction publique ou en euros annuels bruts (indiquer l'ensemble des éléments de la rémunération brute annuelle).

(4) CONTRAT : Motif du contrat (loi du 26 janvier 1984 modifiée) :

3-a° : article 3, 1er alinéa : accroissement temporaire d'activité.

3-b : article 3, 2ème alinéa : accroissement saisonnier d'activité.

3-1 : remplacement d'un fonctionnaire autorisé à servir à temps partiel ou indisponible (maladie, maternité...).

3-2 : vacance temporaire d'un emploi.

3-3-1° : absence de cadre d'emplois de fonctionnaires susceptibles d'assurer les fonctions correspondantes.

3-3-2° : emplois du niveau de la catégorie A lorsque les besoins des services ou la nature des fonctions le justifient.

3-3-3° : emplois de secrétaire de mairie des communes de moins de 1 000 habitants et de secrétaire des groupements composés de communes dont la population moyenne est inférieure à ce seuil.

3-3-4° : emplois à temps non complet des communes de moins de 1 000 habitants et des groupements composés de communes dont la population moyenne est inférieure à ce seuil, lorsque la quotité de temps de travail est inférieure à 50 %.

3-3-5° : emplois des communes de moins de 2 000 habitants et des groupements de communes de moins de 10 000 habitants dont la création ou la suppression dépend de la décision d'une autorité qui s'impose à la collectivité ou à l'établissement en matière de création, de changement de périmètre ou de suppression d'un service public.

3-4 : article 21 de la loi n° 2012-347 : contrat à durée indéterminée obligatoirement proposée à un agent contractuel.

38 : article 38 travailleurs handicapés catégorie C.

47 : article 47 recrutements directs sur emplois fonctionnels

110 : article 110 collaborateurs de groupes de cabinets.

110-1 : collaborateurs de groupes d'élus.

A : autres (préciser).

(5) Indiquer si l'agent contractuel est titulaire d'un contrat à durée déterminée (CDD) ou d'un contrat à durée indéterminée (CDI). Les contrats particuliers devront être labellisés « A / autres » et feront l'objet d'une précision (ex : « contrats aidés »).

(6) Occupent un emploi permanent de la fonction publique territoriale, les agents non titulaires recrutés sur le fondement des articles 3-1, 3-2, 3-3, 38 et 47 de la loi n° 84-53 du 26 janvier 1984, ainsi que les agents qui sont titulaires d'un contrat à durée indéterminée pris sur le fondement de l'article 21 de la loi n° 2012-347.

(7) Occupent un emploi non permanent de la fonction publique territoriale, les agents non titulaires recrutés sur le fondement des articles 3, 110 et 110-1.

(8) Si un contrat fixe comme référence de rémunération un traitement hors échelle, il convient de mentionner le chevron conformément à l'article 6 décret 85-1148 du 20 octobre 1985.

<b>IV – ANNEXES</b>	<b>IV</b>
<b>AUTRES ELEMENTS D'INFORMATION ACTIONS DE FORMATION DES ELUS AU 31/12/N</b>	<b>C1.2</b>

**C1.2 – ACTIONS DE FORMATION DES ELUS AU 31/12/N (1)**

<b>ELUS BENEFICIAIRES DES ACTIONS DE FORMATION</b>	<b>ACTIONS DE FORMATION FINANCEES PAR LA COMMUNE OU L'ETABLISSEMENT</b>
BARRE CAROLINE	COMMUNIQUER SUR LES RESEAUX SOCIAUX
BARRE CAROLINE	LEADERSHIP AU FEMININ
BARRE CAROLINE	INCARNER SON MANDAT D'ELU
BERTHELOT SAIDA	LES PHENOMENES DE RADICALISATION
BERTHELOT SAIDA	LOGEMENT ET TRANSITION ENERGETIQUE : RENOVER OU CONSTRUIRE AUTREMENT
BLANCHARD RAPHAEL	COMMUNIQUER SUR LES RESEAUX SOCIAUX
COUTANT CATHERINE	LEADERSHIP AU FEMININ
DOUAH TOURIA	CONDUITE DE REUNION
DOUAH TOURIA	REDIGER UN DISCOURS ET LE PRONONCER
DUNTZ KIM	INCARNER SON MANDAT D'ELU
EL HAOUSSINE FATIMA	COMMUNIQUER SUR LES RESEAUX SOCIAUX
EL HAOUSSINE FATIMA	LEADERSHIP AU FEMININ
EL HAOUSSINE FATIMA	REDIGER UN DISCOURS ET LE PRONONCER
EL HAOUSSINE FATIMA	INCARNER SON MANDAT D'ELU
EL HAOUSSINE FATIMA	10EME RENCONTRES NATIONNALES DE L'ODAS-ACTEURS LOCAUX ET PACTE REPUBLICAIN
GERMAIN CHARLES	COMMUNIQUER SUR LES RESEAUX SOCIAUX
GERMAIN CHARLES	CONDUITE DE REUNION
GERMAIN CHARLES	REDIGER UN DISCOURS ET LE PRONONCER
GERMAIN CHARLES	DEVELOPPEMENT PROFESSIONNEL
LATTUADA CEDRIC	LE CAMPUS DES ELU-ES
MARANDON NICOLAS	DEMOCRATIE ECOLOGIE UNE NOUVELLE ATTENTE CITOYENNE DANS LES TERRITOIRES
MARCHET VERONIQUE	RENCONTRE : JOURNEE D'ETUDE PROJET EDUCATIF TERRITORIAL
NOEL FRANCK	LE SOCIAL, QUEL RETOUR SUR INVESTISSEMENT ?
NOEL FRANCK	MUTATION LOCALE, MUTATION NATIONALE : QUELLE STRATEGIE POUR LES TERRITOIRES ?
SIMON DEPAGUY MARIE	CONDUITE DE REUNION
SIMONET MARIE THERESE	INCARNER SON MANDAT D'ELU
SMIONET MARIE THERESE	LEADERSHIP AU FEMININ

(1) Articles L. 2123-12 et L. 2123-14-1 du CGCT.

<b>IV – ANNEXES</b>	<b>IV</b>
<b>AUTRES ELEMENTS D'INFORMATIONS LISTE DES ORGANISMES DANS LESQUELS LA COLLECTIVITE A PRIS UN ENGAGEMENT FINANCIER</b>	<b>C2</b>

**C2 – LISTES DES ORGANISMES DANS LESQUELS A ETE PRIS UN ENGAGEMENT FINANCIER (articles L. 2313-1 et L. 2313-1-1 du CGCT)**

Les documents financiers et comptables de ces organismes sont mis à la disposition du public à (1). Toute personne a le droit de demander communication.				
La nature de l'engagement (2)	Nom de l'organisme	Raison sociale de l'organisme	Nature juridique de l'organisme	Montant de l'engagement
<b>Délégation de service public (3)</b>				
22/02/1994 - Convention d'affermage	Centre des congrès	SAEM REIMS EVENEMENTS	SAEM	2 786 278,23
22/04/2009 - Contrat d'affermage	Opéra de Reims	SCENE ŒUVRES LYRIQUES	SARL	3 412 137,45
<b>Détention d'une part du capital</b>				
- 21 parts sociales à 15 €	Crédit Agricole	Crédit Agricole	S.A.	315,00
- Part de capital dans l'annuité d'un emprunt de 46 649,39 € contracté par La Neuville	Caisse d'Epargne	Caisse d'Epargne	S.A.	183,50
29/09/1975 - 10 275 actions à 16 €	Champagne Parc Auto	Champagne Parc Auto	S.A.E.M.	164 400,00
21/06/1993 - 22 751 actions	Reims Evènement	Reims Evènement	S.A.E.M.	357 515,71
29/05/2000 - 350 parts sociales à 20 € (ristourne de 4 € sur la première part souscrite)	Caisse d'Epargne	Caisse d'Epargne	S.A.	6 996,00
29/05/2000 - 400 parts sociales à 20 € (ristourne de 4 € sur la première part souscrite)	Caisse d'Epargne	Caisse d'Epargne	S.A.	7 996,00
19/09/2016 - 1 action à 15,50 €	SPL-XDEMAT	SPL-XDEMAT	S.P.L.	15,50
<b>Garantie ou cautionnement d'un emprunt</b>				
22/06/1953 - CST QUARTIER MAISON BLANCHE 50 LGTS	OPH REIMS HABITAT		Public	161 038,79
31/03/1966 - CST QUARTIER MAISON BLANCHE 20 LGTS	OPH REIMS HABITAT		Public	6 381,34
25/07/1967 - CST R DU CHALET/SOLFERINO 65 LGTS	OPH REIMS HABITAT		Public	20 911,43
31/03/1968 - CST R DE LOUVOIS 73 LGTS	SA HLM PLURIAL NOVILIA		Privé	10 573,56
31/03/1968 - CST QUARTIER CX-ROUGE 30 LGTS	OPH REIMS HABITAT		Public	153 325,60
25/07/1968 - CST QUARTIER CX-ROUGE 30 LGTS	OPH REIMS HABITAT		Public	5 565,91
24/07/1970 - CST B P. DOUMER 17 LGTS	SA HLM PLURIAL NOVILIA		Privé	643 646,61
25/04/1975 - CST R DE COURCELLES 51 LGTS	OPH REIMS HABITAT		Public	73 175,53
25/01/1976 - CST R DES ESSILLARDS 12 LGTS	SA HLM PLURIAL NOVILIA		Privé	103 878,76
25/04/1976 - CST R DE COURCELLES 40 LGTS	OPH REIMS HABITAT		Public	347 781,94
25/04/1976 - CST R DE COURCELLES 40 LGTS	OPH REIMS HABITAT		Public	41 481,38
25/07/1976 - CST QUARTIER CX-ROUGE 39 LGTS	SA HLM FOYER REMOIS		Privé	30 032,46
25/07/1976 - CST QUARTIER VERRERIE 99 LGTS	SA HLM PLURIAL NOVILIA		Privé	33 767,46
25/10/1976 - CST R PONT ASSY FOYER TRAVAILLEURS	SA HLM PLURIAL NOVILIA		Privé	755 522,08
25/01/1977 - CST R PONT ASSY FOYER TRAVAILLEURS	SA HLM PLURIAL NOVILIA		Privé	63 266,34
25/04/1977 - CST QUARTIER CX-ROUGE 1270 LGTS	SA HLM PLURIAL NOVILIA		Privé	255 352,10
25/04/1977 - CST R DE LA CONCORDE 71 LGTS	OPH REIMS HABITAT		Public	652 359,83
25/04/1977 - CST RESIDENCE PERS. AGEES 85 LGTS	OPH REIMS HABITAT		Public	624 126,28
25/07/1977 - CST R DE COURCELLES 180 LGTS	OPH REIMS HABITAT		Public	194 204,80
25/07/1977 - CST R DE COURCELLES 180 LGTS	OPH REIMS HABITAT		Public	10 976,33

VILLE DE REIMS - BUDGET PRINCIPAL - CA - 2017

25/07/1977 - CST R DE LA CONCORDE 71 LGTS	OPH REIMS HABITAT	Public	58 540,42
25/10/1977 - CST R DES ESSILLARDS 12 LGTS	SA HLM PLURIAL NOVILIA	Privé	7 637,70
25/04/1978 - CST QUARTIER CX-ROUGE 32 LGTS	SA HLM FOYER REMOIS	Privé	6 936,43
25/04/1978 - CST R M. THIL 47 LGTS	SA HLM PLURIAL NOVILIA	Privé	579 778,86
25/01/1979 - CST R M. THIL 47 LGTS	SA HLM PLURIAL NOVILIA	Privé	60 979,61
25/01/1979 - CST AV GLE DE GAULLE 124 LGTS	SA HLM PLURIAL NOVILIA	Privé	203 214,54
25/01/1979 - CST R P.V. COUTURIER 63 LGTS	OPH REIMS HABITAT	Public	93 146,35
25/04/1979 - CST "CITE TRANSIT" 28 PAVILLONS	SA HLM FOYER REMOIS	Privé	33 005,21
25/01/1980 - CST R M. THIL 47 LGTS	SA HLM PLURIAL NOVILIA	Privé	3 735,00
25/01/1980 - CST R A. THOMAS 168 LGTS	SA HLM PLURIAL NOVILIA	Privé	45 002,95
25/01/1980 - CST B P. DOUMER 67 LGTS	SA HLM FOYER REMOIS	Privé	4 802,14
25/01/1980 - CST B P. DOUMER 67 LGTS	SA HLM FOYER REMOIS	Privé	9 223,17
25/01/1980 - CST B P. DOUMER 67 LGTS	SA HLM FOYER REMOIS	Privé	11 814,80
25/01/1980 - CST RESIDENCE PERS. AGEES 85 LGTS	OPH REIMS HABITAT	Public	60 678,07
25/01/1980 - CST A DE LAON 82 LGTS	OPH REIMS HABITAT	Public	78 122,76
25/04/1980 - CST R DE PONTGIVART 78 LGTS	SA HLM PLURIAL NOVILIA	Privé	21 693,50
25/04/1980 - CST "CITE TRANSIT" 28 LGTS	SA HLM FOYER REMOIS	Privé	28 568,95
25/04/1980 - CST VAL DE MURIGNY 108 LGTS	OPH REIMS HABITAT	Public	223 810,40
25/04/1980 - CST VAL DE MURIGNY 112 LGTS	OPH REIMS HABITAT	Public	240 564,55
25/04/1980 - CST A. DE LAON 165 LGTS	OPH REIMS HABITAT	Public	338 299,61
25/07/1980 - CST R DE PONTGIVART 78 LGTS	SA HLM PLURIAL NOVILIA	Privé	68 510,59
25/07/1980 - CST AV GLE DE GAULLE 188 LGTS	SA HLM PLURIAL NOVILIA	Privé	23 492,39
25/07/1980 - CST B ROBESPIERRE 37 LGTS	SA HLM PLURIAL NOVILIA	Privé	36 054,19
25/07/1980 - RHB B ROBESPIERRE 17 LGTS	SA HLM PLURIAL NOVILIA	Privé	16 662,68
25/07/1980 - CST QUARTIER VAL DE MURIGNY III 72 LGTS	SA HLM PLURIAL NOVILIA	Privé	114 336,76
01/01/1981 - CST ILOT FOLLE PEINE 120 LGTS	OPH REIMS HABITAT	Public	402 998,98
25/01/1981 - CST A. DE LAON 165 LGTS	OPH REIMS HABITAT	Public	280 887,31
25/01/1981 - CST R A. DEFFAUT 8 LGTS	OPH REIMS HABITAT	Public	137 951,12
25/01/1981 - CST QUARTIER VAL DE MURIGNY 41 LGTS	SA HLM PLURIAL NOVILIA	Privé	106 714,31
25/01/1981 - CST PLACE ST NICAISE 4 LGTS	SA HLM PLURIAL NOVILIA	Privé	74 227,43
25/01/1981 - CST CX-ROUGE 191 LGTS	SA HLM PLURIAL NOVILIA	Privé	42 975,38
25/04/1981 - CST QUARTIER MURIGNY 209 LGTS	OPH REIMS HABITAT	Public	10 717,17
25/04/1981 - CST R PIERRE SEMARD 50 LGTS	H.L.M. PRIVES SA H.L.M. DES REGIONS DU NORD ET DE L'EST	Privé	143 241,10
25/07/1981 - CST R FOLLE PEINE ET VENISE 125 LGTS	OPH REIMS HABITAT	Public	2 684 185,09
25/04/1982 - CST VAL DE MURIGNY 81 LGTS	OPH REIMS HABITAT	Public	44 804,77
25/07/1982 - CST AV GLE DE GAULLE 188 LGTS	SA HLM PLURIAL NOVILIA	Privé	19 071,37
25/07/1982 - CST VAL DE MURIGNY 452 LGTS	OPH REIMS HABITAT	Public	182 329,02
25/10/1982 - CST R DE PONTGIVART 78 LGTS	SA HLM PLURIAL NOVILIA	Privé	2 789,82
25/10/1982 - CST R DE PONTGIVART	SA HLM PLURIAL NOVILIA	Privé	807,98
25/01/1983 - CST VAL DE MURIGNY 41 LGTS	SA HLM PLURIAL NOVILIA	Privé	10 671,43
10/03/1986 - CST VAL DE MURIGNY 51 LGTS	SA HLM PLURIAL NOVILIA	Privé	22 930,01

VILLE DE REIMS - BUDGET PRINCIPAL - CA - 2017

01/06/1986 - CST VAL DE MURIGNY 51 LGTS	SA HLM PLURIAL NOVILIA	Privé	1 524 490,17
02/06/1986 - ACQ-AML A J. JAURES 7 LGTS ET CST 2 LGTS	SA HLM PLURIAL NOVILIA	Privé	280 964,30
01/09/1986 - CST 2 ET 17 R MARLOT 2 LGTS	SA HLM PLURIAL NOVILIA	Privé	168 743,23
01/01/1987 - CST QUARTIER CLEMENCEAU 74 LGTS	SA HLM PLURIAL NOVILIA	Privé	3 453 446,64
06/01/1987 - RHB RUE DE STRASBOURG 3 LGTS	SA HLM FOYER REMOIS	Privé	3 473,40
01/03/1987 - CST QUARTIER VAL DE MURIGNY 51 LGTS	SA HLM PLURIAL NOVILIA	Privé	2 232 533,23
01/03/1987 - ACQ-AML 10 R E. LEFEVRE 1 LGT	SA HLM PLURIAL NOVILIA	Privé	44 221,50
01/04/1987 - CST R BAUSSONNET ET E. RENAN 47 LGTS	SA HLM PLURIAL NOVILIA	Privé	1 658 121,34
01/09/1987 - CST R BAUSSONNET ET E. RENAN 47 LGTS	SA HLM PLURIAL NOVILIA	Privé	1 033 000,94
01/10/1987 - CST R GRANDVAL 4 LGTS	SA HLM PLURIAL NOVILIA	Privé	308 545,53
01/11/1987 - CST R SAINT NICAISE 4 LGTS	SA HLM PLURIAL NOVILIA	Privé	346 232,60
01/11/1987 - CST ILOT CHATEAU D'EAU 10 LGTS	SA HLM PLURIAL NOVILIA	Privé	582 313,63
01/12/1987 - AML 6 R PIERRET 4 LGTS	SA HLM FOYER REMOIS	Privé	6 485,94
01/04/1988 - CST R DE LA GOULETTE 1 LGT	SA HLM PLURIAL NOVILIA	Privé	76 299,51
01/04/1988 - AML 171-173 R DES CAPUCINS IMMEUBLES	SA HLM PLURIAL NOVILIA	Privé	199 634,27
01/04/1988 - CST B JOFFRE 44 LGTS	SA HLM PLURIAL NOVILIA	Privé	1 372 041,16
01/04/1988 - RHB 11 R J. MACE 1 IMMEUBLE	SA HLM PLURIAL NOVILIA	Privé	73 111,65
01/07/1988 - CST A DE CHAMPAGNE 40 LGTS	SA HLM PLURIAL NOVILIA	Privé	2 248 194,17
01/09/1988 - CST B JOFFRE 44 LGTS	SA HLM PLURIAL NOVILIA	Privé	1 180 769,78
01/01/1989 - CST R FOLLE PEINE 46 LGTS	OPH REIMS HABITAT	Public	2 765 801,87
01/04/1989 - CST 85-95 R COQUEBERT 24 LGTS	SA HLM PLURIAL NOVILIA	Privé	1 383 202,41
01/10/1989 - CST 23 R DOCTEUR DOYEN 2 LGTS	SA HLM PLURIAL NOVILIA	Privé	141 907,63
01/11/1989 - CST R BAUSSONNET ET E. RENAN 47 LGTS	SA HLM PLURIAL NOVILIA	Privé	24 604,51
01/01/1990 - CST CHATEAU D EAU 11 LGTS	SA HLM PLURIAL NOVILIA	Privé	644 917,43
01/12/1990 - ACQ-AML 6 R DE BEZANNES 1 LGT	SA HLM PLURIAL NOVILIA	Privé	55 156,05
01/12/1990 - ACQ-AML 21 R CAZIN 1 LGT	SA HLM PLURIAL NOVILIA	Privé	38 783,03
01/12/1990 - ACQ-AML 63 BIS R GOSSET 1 LGT	SA HLM PLURIAL NOVILIA	Privé	53 453,50
01/12/1990 - ACQ-AML 23 R DESPREZ 1 LGT	SA HLM PLURIAL NOVILIA	Privé	50 550,57
01/12/1990 - ACQ-AML 212 R P.V. COUTURIER 1 LGT	SA HLM PLURIAL NOVILIA	Privé	81 071,78
01/12/1990 - ACQ-AML 15 R J. CESAREE 1 LGT	SA HLM PLURIAL NOVILIA	Privé	67 171,78
01/12/1990 - ACQ-AML 4 R D ALGER 1 LGT	SA HLM PLURIAL NOVILIA	Privé	20 306,21
01/01/1991 - CST QUARTIER VAL DE MURIGNY 22 LGTS	SA HLM PLURIAL NOVILIA	Privé	1 867 454,48
01/08/1991 - ACQ-AML 29 R DE NEUFCHATEL 1 LGT	SA HLM PLURIAL NOVILIA	Privé	49 637,10
01/08/1991 - ACQ-AML 20 R ROGELET 1 LGT	SA HLM PLURIAL NOVILIA	Privé	80 493,08
01/08/1991 - ACQ-AML 14 R POINCARRE 1 LGT	SA HLM PLURIAL NOVILIA	Privé	18 580,94
01/08/1991 - ACQ-AML 123 B C. ARNOULD 1 LGT	SA HLM PLURIAL NOVILIA	Privé	56 603,86
01/10/1991 - ACQ-AML 28 R P.V. COUTURIER 1 LGT	SA HLM PLURIAL NOVILIA	Privé	32 809,47
01/10/1991 - ACQ-AML 16 R BAUSSONNET 1 LGT	SA HLM PLURIAL NOVILIA	Privé	41 728,50

VILLE DE REIMS - BUDGET PRINCIPAL - CA - 2017

01/10/1991 - ACQ-AML 38 R DE SAINT BRICE 1 LGT	SA HLM PLURIAL NOVILIA	Privé	27 203,46
01/10/1991 - ACQ-AML 20 R VIVALDI 1 LGT	SA HLM PLURIAL NOVILIA	Privé	43 290,64
01/10/1991 - ACQ-AML 38 R DE SAINT BRICE 1 LGT	SA HLM PLURIAL NOVILIA	Privé	16 055,32
01/10/1991 - ACQ-AML 20 R DE TAISSY 1 LGT	SA HLM PLURIAL NOVILIA	Privé	26 160,25
01/12/1991 - ACQ-AML 116 R DE STRASBOURG 1 LGT	SA HLM PLURIAL NOVILIA	Privé	58 675,64
01/12/1991 - ACQ-AML 12 R DES COUTURES 1 LGT	SA HLM PLURIAL NOVILIA	Privé	35 215,72
01/03/1992 - ACQ-AML 31 R DE CONSTANTINE 1 LGT	SA HLM PLURIAL NOVILIA	Privé	45 063,93
01/03/1992 - ACQ-AML 35 R DE CONSTANTINE 1 LGT	SA HLM PLURIAL NOVILIA	Privé	53 229,10
01/03/1992 - ACQ-AML 33 R DE CONSTANTINE 1 LGT	SA HLM PLURIAL NOVILIA	Privé	48 753,20
01/03/1992 - ACQ-AML 69 R M. THILL 1 LGT	SA HLM PLURIAL NOVILIA	Privé	30 370,59
01/04/1992 - ACQ-AML 20 R DE TAISSY 1 LGT	SA HLM PLURIAL NOVILIA	Privé	28 767,13
01/04/1992 - ACQ-AML 8 R GAL BATTISTI	SA HLM PLURIAL NOVILIA	Privé	42 289,36
01/06/1992 - CST R ALSACE LORRAINE 5 PAV.	SA HLM PLURIAL NOVILIA	Privé	457 564,29
01/06/1992 - CST R SULLY/ST SAENS 19 PÂV.	SA HLM PLURIAL NOVILIA	Privé	1 664 327,69
01/06/1992 - CST R DE LA MAISON BLANCHE 17 LGTS	SA HLM PLURIAL NOVILIA	Privé	1 624 646,28
01/06/1992 - CST A DE LAON 40 LGTS	SA HLM PLURIAL NOVILIA	Privé	2 936 417,63
01/06/1992 - CST R BAZIN 10 LGTS	SA HLM PLURIAL NOVILIA	Privé	834 118,85
01/06/1992 - CST A J. JAURES/DERAMEZ 17 LGTS	SA HLM PLURIAL NOVILIA	Privé	1 403 121,85
01/06/1992 - CST A DE CHAMPAGNE 63 LGTS	SA HLM PLURIAL NOVILIA	Privé	4 790 182,13
30/06/1992 - CST R DE L EQUERRE 2 LGTS	SA HLM PLURIAL NOVILIA	Privé	124 398,40
30/06/1992 - CST ILOT MARLOT 3 LGTS	SA HLM PLURIAL NOVILIA	Privé	231 006,00
30/06/1992 - CST VAL DE MURIGNY 5 LGTS	SA HLM PLURIAL NOVILIA	Privé	319 793,07
30/06/1992 - CST 36 R ST THIERRY 10 LGTS	SA HLM PLURIAL NOVILIA	Privé	612 585,28
01/11/1992 - ACQ-AML 340 A DE LAON 1 LGT	SA HLM PLURIAL NOVILIA	Privé	25 544,51
01/11/1992 - ACQ-AML 63 R P.V. COUTURIER 1 LGT	SA HLM PLURIAL NOVILIA	Privé	19 693,06
01/11/1992 - ACQ-AML 114 B ALBERT 1ER 1 LGT	SA HLM PLURIAL NOVILIA	Privé	58 198,78
01/11/1992 - ACQ-AML 12 BIS R DE MONTHELON 1 LGT	SA HLM PLURIAL NOVILIA	Privé	44 862,70
01/12/1992 - ACQ-AML 1 ALLEE P. GRANDREMY	SA HLM PLURIAL NOVILIA	Privé	38 774,49
01/03/1993 - ACQ-AML 12 R DE TAISSY 1 LGT	SA HLM PLURIAL NOVILIA	Privé	31 346,26
01/03/1993 - ACQ-AML 35 R M. LOISEAU 1 LGT	SA HLM PLURIAL NOVILIA	Privé	55 357,44
01/03/1993 - ACQ-AML 34 R M. LOISEAU 1 LGT	SA HLM PLURIAL NOVILIA	Privé	58 480,51
01/03/1993 - ACQ-AML 8 R E. POTTELAINE 1 LGT	SA HLM PLURIAL NOVILIA	Privé	56 212,53
01/03/1993 - ACQ-AML 77 R N. BRUNETTE 1 LGT	SA HLM PLURIAL NOVILIA	Privé	36 368,24
01/04/1993 - CST R COURLANCY "APOGEE" 57 LGTS	SA HLM PLURIAL NOVILIA	Privé	3 709 404,73
01/05/1993 - ACQ-AML 9 R DE LA FRAMBOISIERE 1 LGT	SA HLM PLURIAL NOVILIA	Privé	32 231,53
01/07/1993 - ACQ-AML 14 R DE TAISSY 1 LGT	SA HLM PLURIAL NOVILIA	Privé	33 949,33
01/08/1993 - ACQ R FRESNAY 86 LGTS	SA HLM PLURIAL NOVILIA	Privé	3 153 586,96

VILLE DE REIMS - BUDGET PRINCIPAL - CA - 2017

01/08/1993 - ACQ-AML 10 R DES COUTURES 1 LGT	SA HLM PLURIAL NOVILIA	Privé	37 422,12
01/08/1993 - ACQ-AML 12 R DE TAISSY 1 LGT	SA HLM PLURIAL NOVILIA	Privé	36 892,66
01/08/1993 - ACQ-AML 1 R A. DE VRIGNY 1 LGT	SA HLM PLURIAL NOVILIA	Privé	29 370,83
01/08/1993 - CST 37 A 43 R BRULEE 6 LGTS	SA HLM FOYER REMOIS	Privé	435 394,39
01/09/1993 - CST R DE CERNAY 7 LGTS/1 COMMERCE	SA HLM PLURIAL NOVILIA	Privé	279 688,91
01/09/1993 - CST R DU CHALET 24 LGTS	SA HLM PLURIAL NOVILIA	Privé	1 213 197,51
01/09/1993 - ACQ-AML 77 R N. BRUNETTE 1 LGT	SA HLM PLURIAL NOVILIA	Privé	34 209,56
01/09/1993 - ACQ-AML 22 R DE TAISSY 1 LGT	SA HLM PLURIAL NOVILIA	Privé	34 384,72
01/09/1993 - ACQ-AML 340 A DE LAON 1 LGT	SA HLM PLURIAL NOVILIA	Privé	34 100,25
01/09/1993 - ACQ-AML 24 R DESPREZ 1 LGT	SA HLM PLURIAL NOVILIA	Privé	37 573,65
01/09/1993 - ACQ-AML R DE LA GOULETTE 6 LGTS	SA HLM PLURIAL NOVILIA	Privé	191 857,24
01/09/1993 - CST QUARTIER VAL DE MURIGNY 113 LGTS	SA HLM PLURIAL NOVILIA	Privé	3 621 374,21
01/10/1993 - CST R DE ST BRICE/VERNOUILLET 44 LGTS	SA HLM PLURIAL NOVILIA	Privé	2 286 735,26
10/11/1993 - CST R COQUILLARD/PONSARDIN 14 LGTS	SA HLM PLURIAL NOVILIA	Privé	895 942,87
01/12/1993 - ACQ-AML 93 R DE LA MALADRERIE 1 LGT	SA HLM PLURIAL NOVILIA	Privé	39 753,06
01/12/1993 - ACQ-AML 18 R DE TAISSY 1 LGT	SA HLM PLURIAL NOVILIA	Privé	32 228,64
01/12/1993 - ACQ-AML 24 R DE TAISSY 1 LGT	SA HLM PLURIAL NOVILIA	Privé	32 626,38
01/12/1993 - ACQ-AML 77 R N. BRUNETTE 1 LGT	SA HLM PLURIAL NOVILIA	Privé	35 133,86
01/12/1993 - ACQ-AML 14 R DE TAISSY 1 LGT	SA HLM PLURIAL NOVILIA	Privé	27 660,65
01/12/1993 - ACQ-AML 25 R GERUZEZ 1 LGT	SA HLM PLURIAL NOVILIA	Privé	42 350,34
01/01/1994 - CST 30 R DES COUTURES 8 LGTS	SA HLM FOYER REMOIS	Privé	411 612,35
01/01/1994 - ACQ-AML 30 R F. ARAGO	SA HLM PLURIAL NOVILIA	Privé	42 276,40
01/02/1994 - ACQ-AML 12 R DU DR J. LEVY SOUPLET 1 LGT	SA HLM PLURIAL NOVILIA	Privé	45 778,61
01/04/1994 - ACQ-AML 23 B PASTEUR 1 LGT	SA HLM PLURIAL NOVILIA	Privé	49 434,80
01/04/1994 - ACQ-AML 10 R G. ERNST 1 LGT	SA HLM PLURIAL NOVILIA	Privé	39 713,27
01/04/1994 - ACQ-AML 63 R DE STRASBOURG	SA HLM PLURIAL NOVILIA	Privé	41 126,02
01/07/1994 - CST R HENRI-PARIS 11 LGTS	SA HLM PLURIAL NOVILIA	Privé	706 602,26
01/07/1994 - ACQ-AML 331 A DE LAON 1 LGT	SA HLM PLURIAL NOVILIA	Privé	31 371,11
01/07/1994 - ACQ-AML 451 A DE LAON 1 LGT	SA HLM PLURIAL NOVILIA	Privé	34 301,03
01/07/1994 - ACQ-AML 12B R DE MONTHELON 1 LGT	SA HLM PLURIAL NOVILIA	Privé	36 666,12
01/08/1994 - ACQ-AML R DU VIEUX COQ 1 LGT	SA HLM PLURIAL NOVILIA	Privé	45 711,99
01/08/1994 - ACQ-AML 10 R P. VIEILLE 1 LGT	SA HLM PLURIAL NOVILIA	Privé	50 772,84
01/08/1994 - ACQ-AML 8 A NATIONALE 1 LGT	SA HLM PLURIAL NOVILIA	Privé	28 745,63
01/08/1994 - ACQ-AML 21 R DE GUIGNICOURT 1 LGT	SA HLM PLURIAL NOVILIA	Privé	31 800,41
01/08/1994 - ACQ-AML 13 R DE PARGNY	SA HLM PLURIAL NOVILIA	Privé	35 059,92
01/08/1994 - ACQ-AML 6 R J. LUCAS 1 LGT	SA HLM PLURIAL NOVILIA	Privé	30 556,27
01/09/1994 - CST R P.V. COUTURIER 34 LGTS	SA HLM PLURIAL NOVILIA	Privé	2 525 707,63



## VILLE DE REIMS - BUDGET PRINCIPAL - CA - 2017

01/09/1994 - CST R M.C. FOURIAUX 41 LGTS	SA HLM PLURIAL NOVILIA	Privé	2 994 585,93
01/10/1994 - ACQ-AML 49 R E. LEFEVRE 1 LGT	SA HLM PLURIAL NOVILIA	Privé	64 279,52
01/10/1994 - ACQ-AML 2 R M. BASTIE 1 LGT	SA HLM PLURIAL NOVILIA	Privé	70 435,10
01/10/1994 - ACQ-AML 15 R DU BASTION 1 LGT	SA HLM PLURIAL NOVILIA	Privé	29 717,04
01/12/1994 - ACQ-AML 86 R ALSACE-LORRAINE 1 LGT	SA HLM PLURIAL NOVILIA	Privé	14 038,57
01/12/1994 - ACQ-AML 45 BIS R BAUSSONNET	SA HLM PLURIAL NOVILIA	Privé	11 548,47
01/12/1994 - ACQ-AML 1 R A. DE VRIGNY 1 LGT	SA HLM PLURIAL NOVILIA	Privé	33 424,45
01/12/1994 - ACQ-AML R A. DE VIGNY 1 LGT	SA HLM PLURIAL NOVILIA	Privé	35 241,49
01/12/1994 - ACQ-AML 71 R M. THILL 1 LGT	SA HLM PLURIAL NOVILIA	Privé	30 156,70
01/12/1994 - ACQ-AML 1 R MAUCROIX 1 LGT	SA HLM PLURIAL NOVILIA	Privé	17 714,58
01/12/1994 - ACQ-AML 17 R DU DAUPHINE 1 LGT	SA HLM PLURIAL NOVILIA	Privé	41 923,48
01/12/1994 - ACQ-AML 10 R A. MESSENGER 1 LGT	SA HLM PLURIAL NOVILIA	Privé	33 996,13
01/12/1994 - ACQ-AML 12 R D'ALGER 1 LGT	SA HLM PLURIAL NOVILIA	Privé	27 212,15
01/12/1994 - ACQ-AML 3 R DES TONDEURS 1 LGT	SA HLM PLURIAL NOVILIA	Privé	23 233,23
01/12/1994 - ACQ-AML 121 TER R P. BROSSOLETTE 1 LGT	SA HLM PLURIAL NOVILIA	Privé	9 335,98
01/01/1995 - ACQ-AML 57 R MARTIN PELLER 3 LGTS	OPH REIMS HABITAT	Public	42 677,80
01/02/1995 - CST R L. CHARPENTIER 9 LGTS	SA HLM PLURIAL NOVILIA	Privé	762 408,05
01/02/1995 - ACQ-AML 139 R LESAGE 1 LGT	SA HLM PLURIAL NOVILIA	Privé	32 119,03
01/02/1995 - ACQ-AML 10 R DES COUTURES 1 LGT	SA HLM PLURIAL NOVILIA	Privé	36 127,52
01/02/1995 - ACQ-AML 249 R DE COURLANCY 1 LGT	SA HLM PLURIAL NOVILIA	Privé	32 042,80
01/02/1995 - ACQ-AML 16 RUE DOM PERIGNON 1 LGT	SA HLM PLURIAL NOVILIA	Privé	17 104,78
01/02/1995 - ACQ 5 PL M. ROUSSELET 1 LGT	SA HLM PLURIAL NOVILIA	Privé	18 885,08
01/02/1995 - ACQ-AML 8 R R. ARAGO 1 LGT	SA HLM PLURIAL NOVILIA	Privé	29 827,41
01/02/1995 - ACQ-AML 17 R P. DE COUBERTIN 1 LGT	SA HLM PLURIAL NOVILIA	Privé	30 795,62
01/02/1995 - ACQ -AML 55 R E. D'ORVES 1 LGT	SA HLM PLURIAL NOVILIA	Privé	31 350,68
01/02/1995 - ACQ-AML 27 R P. SCHLEISS	SA HLM PLURIAL NOVILIA	Privé	33 298,25
01/02/1995 - ACQ-AML 27 R DE CHAMPIGNY 1 LGT	SA HLM PLURIAL NOVILIA	Privé	35 734,05
01/03/1995 - CST A J. JAURES/GOBELINS 34 LGTS	SA HLM PLURIAL NOVILIA	Privé	2 301 058,00
01/06/1995 - ACQ-AML 58 R ALSACE LORRAINE 1 LGT	SA HLM PLURIAL NOVILIA	Privé	19 082,35
01/06/1995 - ACQ-AML R ESTIENNE D ORVES 1 LGT	SA HLM PLURIAL NOVILIA	Privé	29 293,84
01/06/1995 - ACQ 1 BIS B V. HUGO 1 LGT	SA HLM PLURIAL NOVILIA	Privé	34 439,91
01/07/1995 - ACQ 51 RTHIEROT 2 LGTS	SA HLM PLURIAL NOVILIA	Privé	43 397,81
01/09/1995 - CST 38 R F. CHARBONNEAUX 1 LGT	SA HLM PLURIAL NOVILIA	Privé	90 508,07
01/09/1995 - CST 2 R MARECHAL GALLIENI 4 LGTS	SA HLM PLURIAL NOVILIA	Privé	350 184,40
01/10/1995 - CST 436 A DE LAON 16 LGTS	SA HLM PLURIAL NOVILIA	Privé	1 132 446,03
01/10/1995 - CST 436 A DE LAON 29 LGTS	SA HLM PLURIAL NOVILIA	Privé	2 092 215,34
01/10/1995 - CST R TRONSSON LECOMTE 12 LGTS	SA HLM PLURIAL NOVILIA	Privé	648 594,04

VILLE DE REIMS - BUDGET PRINCIPAL - CA - 2017

01/01/1996 - ACQ-AML A J. JAURES 7 LGTS ET CES 2 LGTS	SA HLM PLURIAL NOVILIA	Privé	128 897,67
01/03/1996 - CST "PARC DES POETES" 15 LGTS	SA HLM PLURIAL NOVILIA	Privé	1 118 322,24
01/03/1996 - CST "PARC DES POETES" 15 LGTS	SA HLM PLURIAL NOVILIA	Privé	1 121 499,12
01/03/1996 - CST R A.WALBAUM 12 LGTS	OPH REIMS HABITAT	Public	197 921,81
01/03/1996 - ACQ-AML 20 R DE FISMES 1 LGT	SA HLM PLURIAL NOVILIA	Privé	24 517,77
21/03/1996 - ACQ-AML 28 R. DU VIEUX COLOMBIER 1 LGT	SA HLM FOYER REMOIS	Privé	25 154,09
25/03/1996 - ACQ-AML 96 R LESAGE 1 LGT	SA HLM PLURIAL NOVILIA	Privé	20 022,96
01/04/1996 - CST R CI FABIEN/PASSE DEMOISELLES 33 LGTS	OPH REIMS HABITAT	Public	2 132 096,77
01/04/1996 - CST R E. ZOLA 33 LGTS	SA HLM PLURIAL NOVILIA	Privé	2 357 908,52
29/04/1996 - CST "JARDINS DE LA VESLE" 45 LGTS	SA HLM PLURIAL NOVILIA	Privé	2 992 130,73
01/05/1996 - CST 16 R DU GAL BATESTI 2 LGTS	SA HLM PLURIAL NOVILIA	Privé	123 705,58
02/05/1996 - ACQ-AML 82 R DE LA NEUVILLETTE	SA HLM PLURIAL NOVILIA	Privé	50 260,15
02/05/1996 - CST R. DE VENISE 65 LGTS	SA HLM FOYER REMOIS	Privé	4 542 980,71
06/05/1996 - CST R DE VENISE 78 LGTS	SA HLM PLURIAL NOVILIA	Privé	5 239 412,34
25/05/1996 - ACQ-AML 22 R DE TAISSY 1 LGT	SA HLM PLURIAL NOVILIA	Privé	24 099,14
01/06/1996 - ACQ-AML R SAINT JULIEN 1 IMMEUBLE	SA HLM PLURIAL NOVILIA	Privé	58 651,14
01/06/1996 - CST R ST BRICE/VERNOUILLET 46 LGTS	SA HLM PLURIAL NOVILIA	Privé	3 000 504,60
01/06/1996 - CST LES JARDINS DE LA VESLE 31 LGTS	SA HLM PLURIAL NOVILIA	Privé	1 988 537,05
01/06/1996 - ACQ-AML 13 R A. DE SERBIE 1 LGT	SA HLM PLURIAL NOVILIA	Privé	34 177,49
01/07/1996 - CST R DE BEZANNES/F. D OR 174 LGTS	OPH REIMS HABITAT	Public	4 573 470,52
01/07/1996 - CST A DE LAON/POUILLON 116 LGTS	OPH REIMS HABITAT	Public	1 936 238,20
01/07/1996 - ACQ-AML 40 R DE L'ETOILE 1 LGT	SA HLM FOYER REMOIS	Privé	15 244,90
01/07/1996 - CST 63 B DAUPHINOT 11 LGTS	SA HLM PLURIAL NOVILIA	Privé	418 514,97
01/07/1996 - CST 193 R P.V. COUTURIER 5 LGTS	SA HLM PLURIAL NOVILIA	Privé	237 151,06
01/07/1996 - CST 193 R P.V. COUTURIER 3 LGTS	SA HLM PLURIAL NOVILIA	Privé	136 876,18
01/07/1996 - ACQ 24 R PLUMET-FOLLIART 2 LGTS	OPH REIMS HABITAT	Public	32 093,57
01/07/1996 - CST 39 R SAINT THIERRY 1 LGT	OPH REIMS HABITAT	Public	69 364,76
01/07/1996 - CST 47 R DE LA MALADRERIE 1 LGT	OPH REIMS HABITAT	Public	67 620,74
04/07/1996 - ACQ RUE DES CAPUCINS 14 LGTS	H.L.M. PRIVES ADOMA	Privé	227 328,93
10/07/1996 - ACQ-AML 12 R DES COUTURES 1 LGT	SA HLM PLURIAL NOVILIA	Privé	37 259,61
01/08/1996 - CST QUARTIER CLEMENCEAU 35 LGTS	SA HLM PLURIAL NOVILIA	Privé	2 302 297,86
01/08/1996 - CST R DE BEZANNES/ F D OR 174 LGTS	OPH REIMS HABITAT	Public	435 288,14
01/08/1996 - CST A DE LAON/POUILLON 116 LGS	OPH REIMS HABITAT	Public	361 283,44
01/08/1996 - CST R E. ZOLA 9 LGTS	SA HLM PLURIAL NOVILIA	Privé	603 101,27
01/08/1996 - ACQ 3 R. BOUDET 1 PAVILLON	SA HLM PLURIAL NOVILIA	Privé	50 552,09
01/08/1996 - ACQ-AML 2 R J. CELLIER 1 LGT	SA HLM PLURIAL NOVILIA	Privé	48 082,42
02/08/1996 - ACQ-AML 4 R CAZIN 1 LGT	SA HLM PLURIAL NOVILIA	Privé	55 606,85
30/08/1996 - CST "LA CITADELLE" VAL DE MURIGNY 17 PAV.	SA HLM FOYER REMOIS	Privé	1 087 864,97

VILLE DE REIMS - BUDGET PRINCIPAL - CA - 2017

01/09/1996 - CST CHATEAU D'EAU 129 LGTS	OPH REIMS HABITAT	Public	518 326,66
01/09/1996 - ACQ-AML 29 R M.C.FOURIAUX 3 LGTS	OPH REIMS HABITAT	Public	30 954,62
01/09/1996 - ACQ-AML 14 R MARTEAU 1 LGT	SA HLM PLURIAL NOVILIA	Privé	26 587,11
01/10/1996 - CST R DE POUILLON 116 LGTS	OPH REIMS HABITAT	Public	223 885,86
01/10/1996 - ACQ-AML 8 R E. SENART 1 LGT	SA HLM PLURIAL NOVILIA	Privé	29 190,79
01/10/1996 - ACQ-AML 14 R DOM PERIGNON 2 LGTS	SA HLM PLURIAL NOVILIA	Privé	47 556,02
22/11/1996 - ACQ-AML R CROIX SAINT MARC 2 LGTS	OPH REIMS HABITAT	Public	28 226,39
01/12/1996 - ACQ-AML R H. LECOMPTE 30 LGTS	OPH REIMS HABITAT	Public	568 329,94
23/12/1996 - CST A. EPERNAY 15 LGTS	SA HLM PLURIAL NOVILIA	Privé	2 815 733,35
01/01/1997 - ACQ-AML R M. THILL 7 LGTS	SA HLM FOYER REMOIS	Privé	7 404,75
01/01/1997 - CST R DE BEZANNES/F D OR 174 LGTS	OPH REIMS HABITAT	Public	1 547 852,37
01/01/1997 - CST R POINCARE/SCHWEITZER 11 LGTS	OPH REIMS HABITAT	Public	317 063,62
01/01/1997 - CST "LES BOISSELIERS" 20 LGTS	OPH REIMS HABITAT	Public	1 679 460,54
01/01/1997 - AML 54 R LANDOUZY 7 LGTS	SA HLM FOYER REMOIS	Privé	12 650,37
01/01/1997 - CST VAL DE MURIGNY "LA FERRONNIERE" 71 LGTS	OPH REIMS HABITAT	Public	4 435 547,76
01/01/1997 - ACQ-AML 78 R SAINT THIERRY 3 LGTS	SA HLM FOYER REMOIS	Privé	80 929,09
01/01/1997 - CST "JARDINS AMIRAUTE" 55 LGTS	OPH REIMS HABITAT	Public	3 536 817,20
01/01/1997 - ACQ 48 R CHARLIER 3 LGTS	OPH REIMS HABITAT	Public	74 231,09
01/01/1997 - ACQ-AML 3 R DAUBENTON 1 LGT	OPH REIMS HABITAT	Public	58 532,19
01/01/1997 - ACQ-AML 45 R DE SFAX 1 LGT	SA HLM FOYER REMOIS	Privé	31 225,52
01/01/1997 - CST "LE CLOS ST LOUIS" 17 LGTS	OPH REIMS HABITAT	Public	1 402 012,44
01/01/1997 - ACQ-AML 12 R ANOT 1 LGT	SA HLM FOYER REMOIS	Privé	15 244,90
01/01/1997 - ACQ-AML 11 PLACE LUTON 1 LGT	SA HLM FOYER REMOIS	Privé	18 903,68
01/01/1997 - ACQ-AML 6 R F. CERVEAUX 1 LGT	SA HLM FOYER REMOIS	Privé	22 987,63
01/01/1997 - ACQ-AML 3 R DE CLAIRMARAIS 1 LGT	SA HLM FOYER REMOIS	Privé	23 324,70
01/01/1997 - CST R E. ZOLA 24 LGTS	SA HLM PLURIAL NOVILIA	Privé	1 755 683,53
01/01/1997 - ACQ-AML 26 R DES CLAUZETS 1 LGT	SA HLM FOYER REMOIS	Privé	35 063,27
01/01/1997 - ACQ-AML 22 R L. FAUCHER 1 LGT	SA HLM PLURIAL NOVILIA	Privé	39 805,91
01/01/1997 - ACQ-AML 24 R DU CHALET 2 LGTS	OPH REIMS HABITAT	Public	24 300,07
01/02/1997 - RHB 9 R DES AUGUSTINS 1 LGT	SA HLM FOYER REMOIS	Privé	4 285,49
01/02/1997 - CST29-31 R DE METZ 5 LGTS	SA HLM FOYER REMOIS	Privé	9 817,87
01/02/1997 - ACQ-AML 70 R DE NEUFCHATEL 1 LGT	SA HLM FOYER REMOIS	Privé	27 523,76
01/02/1997 - ACQ-AML 71 R DE MAGNEUX 1 LGT	SA HLM FOYER REMOIS	Privé	27 593,27
01/02/1997 - ACQ-AML 82 R D ESTIENNE D ORVES 1 LGT	SA HLM FOYER REMOIS	Privé	39 880,66
01/02/1997 - ACQ-AML 11 R SAINT BRUNO 1 LGT	SA HLM FOYER REMOIS	Privé	32 593,60
01/02/1997 - ACQ-AML 9 R SAINT BRUNO 1 LGT	SA HLM FOYER REMOIS	Privé	29 224,48
01/02/1997 - ACQ-AML 52 R LANDOUZY 4 LGTS	SA HLM FOYER REMOIS	Privé	73 175,53

VILLE DE REIMS - BUDGET PRINCIPAL - CA - 2017

01/02/1997 - CST JARDINS DE LA VESLE 12 LGTS	SA HLM PLURIAL NOVILIA	Privé	875 279,32
01/03/1997 - ACQ-AML 26 R DE LA GOULETTE 1 LGT	OPH REIMS HABITAT	Public	54 749,47
24/03/1997 - CST R GRANDVAL 8 LGTS	SA HLM PLURIAL NOVILIA	Privé	809 504,28
01/04/1997 - CST R CI FABIEN/PASSE DEMOISELLES 33 LGTS	OPH REIMS HABITAT	Public	2 486 754,92
01/04/1997 - ACQ-AML 61 R DESBUREAUX 1 LGT	SA HLM FOYER REMOIS	Privé	19 361,03
01/04/1997 - ACQ-AML 29 R P. VARIN 1 LGT	SA HLM FOYER REMOIS	Privé	22 489,58
01/04/1997 - ACQ-AML 6/8 R MARTEAU 1 LGT	SA HLM FOYER REMOIS	Privé	18 911,76
01/04/1997 - ACQ-AML 70 R DE COURCELLES 1 LGT	SA HLM FOYER REMOIS	Privé	31 120,18
01/04/1997 - ACQ-AML 45 R LAMOUCHE 3 LGTS	SA HLM FOYER REMOIS	Privé	30 489,80
01/05/1997 - ACQ R PAUL ADAM 1 MAISON	OPH REIMS HABITAT	Public	121 875,52
01/05/1997 - ACQ-AML 46 R CROUTELLE 1 LGT	SA HLM FOYER REMOIS	Privé	27 136,23
01/06/1997 - CST FRANCHET ESPEREY 146 LGTS	OPH REIMS HABITAT	Public	2 421 713,35
01/06/1997 - CST FRANCHET ESPEREY 146 LGTS	OPH REIMS HABITAT	Public	1 651 789,43
01/06/1997 - CST 46 A 18 JUIN 1940 4 LGTS	OPH REIMS HABITAT	Public	240 745,34
01/06/1997 - CST FLORENCE-DESBUREAUX 4 LGTS	OPH REIMS HABITAT	Public	201 909,53
01/06/1997 - CST 6-8 R BLAVIER 45 LGTS	SA HLM PLURIAL NOVILIA	Privé	3 465 712,69
19/06/1997 - ACQ-AML 8 R DUQUENELLE 1 LGT	SA HLM PLURIAL NOVILIA	Privé	54 288,16
19/06/1997 - ACQ-AML 2 R FREMYN 1 LGT	SA HLM PLURIAL NOVILIA	Privé	45 675,86
19/06/1997 - ACQ-AML 5 R GALLIENI 1 LGT	SA HLM PLURIAL NOVILIA	Privé	26 127,32
19/06/1997 - ACQ-AML 94 R BARON 1 LGT	SA HLM PLURIAL NOVILIA	Privé	35 514,52
19/06/1997 - ACQ-AML 12 R DEVILLE 1 LGT	SA HLM PLURIAL NOVILIA	Privé	53 494,82
01/07/1997 - CST R SULLY 35 LGTS	OPH REIMS HABITAT	Public	1 225 469,35
01/07/1997 - ACQ-AML 41 R BOULARD 1 LGT	SA HLM FOYER REMOIS	Privé	53 948,51
01/07/1997 - ACQ-AML 11 R P.V. COUTURIER 1 LGT	SA HLM FOYER REMOIS	Privé	39 219,80
01/07/1997 - ACQ-AML 20 R RIMBEAU 1 LGT	SA HLM FOYER REMOIS	Privé	23 572,28
01/07/1997 - ACQ-AML R DES TROIS PILIERES 1 LGTS	SA HLM FOYER REMOIS	Privé	27 440,82
01/07/1997 - CST R GOSSET ET DE LA JUSTICE 30 LGTS	OPH REIMS HABITAT	Public	1 861 111,17
10/07/1997 - ACQ-AML 1 BIS R V. HUGO 1 LGT	SA HLM PLURIAL NOVILIA	Privé	46 998,36
10/07/1997 - ACQ-AML 61 R E. MOREAU 1 LGT	SA HLM PLURIAL NOVILIA	Privé	18 049,51
01/08/1997 - ACQ-AML 43 R DE WITRY 1 LGT	SA HLM FOYER REMOIS	Privé	24 166,07
01/08/1997 - CST JARDINS DE LA VESLE 34 LGTS	SA HLM PLURIAL NOVILIA	Privé	2 504 546,03
01/09/1997 - CST R DE BEZANNES ET F D'OR 43 LGTS	OPH REIMS HABITAT	Public	2 393 449,57
01/09/1997 - ACQ-AML 6 BIS R DE CONSTANTINE 1 LGT	OPH REIMS HABITAT	Public	18 261,11
01/09/1997 - ACQ-AML 83-85 A DE PARIS 1 LGT	SA HLM PLURIAL NOVILIA	Privé	29 971,38
01/09/1997 - ACQ-AML 31 R DE LA GOULETTE 2 LGTS	SA HLM PLURIAL NOVILIA	Privé	50 307,27
01/10/1997 - CST R DE BEZANNES ET F. D'OR 43 LGTS	OPH REIMS HABITAT	Public	238 157,99
13/11/1997 - CST 6-8 R BLAVIER 26 LGTS	SA HLM PLURIAL NOVILIA	Privé	841 437,78
13/11/1997 - CST 6-8 R BLAVIER 26 LGTS	SA HLM PLURIAL NOVILIA	Privé	1 151 232,17

VILLE DE REIMS - BUDGET PRINCIPAL - CA - 2017

01/12/1997 - ACQ 77 R LEDRU-ROLLIN 1 LGT	SA HLM FOYER REMOIS	Privé	15 397,35
01/12/1997 - ACQ 82 R DU BEL AIR 1 LGT	SA HLM FOYER REMOIS	Privé	26 998,42
01/12/1997 - ACQ-AML 13 R DERODE 2 LGTS	SA HLM FOYER REMOIS	Privé	15 244,90
01/12/1997 - CST R DE LA GOULETTE 15 LGTS	SA HLM PLURIAL NOVILIA	Privé	1 067 607,18
15/12/1997 - CST 132 A 140 RUE DU MT D'ARENE 12 LGTS	SA HLM FOYER REMOIS	Privé	839 207,87
01/01/1998 - ACQ-AML 1 BIS R V. HUGO 1 LGT	SA HLM PLURIAL NOVILIA	Privé	23 007,02
01/01/1998 - ACQ-AML R NICOLAS DE SON 1 LGT	OPH REIMS HABITAT	Public	16 519,22
01/02/1998 - ACQ-AML 15 R DU DAUPHINE 1 LGT	SA HLM PLURIAL NOVILIA	Privé	23 764,22
01/06/1998 - CST R DU CHALET 58 LGTS	SA HLM PLURIAL NOVILIA	Privé	4 156 991,69
01/06/1998 - ACQ-AML 4 R NOUE ST ANTOINE 1 LGT	SA HLM PLURIAL NOVILIA	Privé	31 296,56
01/06/1998 - ACQ-AML 3 R FENELON 1 LGT	SA HLM PLURIAL NOVILIA	Privé	28 546,69
01/06/1998 - ACQ-AML 10 R DE WITRY 1 LGT	SA HLM PLURIAL NOVILIA	Privé	35 764,84
01/06/1998 - ACQ-AML 70 B ROBESPIERRE 1 LGT	SA HLM PLURIAL NOVILIA	Privé	23 269,06
01/06/1998 - ACQ-AML 7 R A. MESSENGER 1 LGT	SA HLM PLURIAL NOVILIA	Privé	31 042,74
01/06/1998 - ACQ-AML 8 R A. DEFFAUT 1 LGT	SA HLM PLURIAL NOVILIA	Privé	32 794,38
01/06/1998 - ACQ-AML 66 R E. RENAN 1 LGT	SA HLM PLURIAL NOVILIA	Privé	17 955,75
01/06/1998 - ACQ-AML 12 R DE FISMES 1 LGT	SA HLM PLURIAL NOVILIA	Privé	19 405,54
01/06/1998 - ACQ-AML 11 R DU DAUPHINE 1 LGT	SA HLM PLURIAL NOVILIA	Privé	20 368,26
01/06/1998 - ACQ-AML 100 R P. BROSSELETTE 1 LGT	SA HLM PLURIAL NOVILIA	Privé	32 625,61
01/06/1998 - ACQ-AML 144 R LEDRU ROLLIN 1 LGT	SA HLM PLURIAL NOVILIA	Privé	22 153,74
01/06/1998 - ACQ-AML 37 R DE LA NEUVILLETTE 1 LGT	SA HLM PLURIAL NOVILIA	Privé	24 403,28
01/06/1998 - CST R GERUSEZ 4 LGTS	SA HLM PLURIAL NOVILIA	Privé	511 984,28
01/06/1998 - ACQ-AML 80 R DE METZ 1 LGT	SA HLM PLURIAL NOVILIA	Privé	25 967,25
01/06/1998 - RGT CST CITE DU DEPOT 28 LGTS	H.L.M. PRIVES SA H.L.M. DES REGIONS DU NORD ET DE L'EST	Privé	1 973 078,57
16/06/1998 - ACQ-AML 18 R VERCINGETORIX 1 LGT	OPH REIMS HABITAT	Public	16 142,52
21/07/1998 - ACQ-AML 42 R A. THOMAS 1 LGT	OPH REIMS HABITAT	Public	30 977,49
01/09/1998 - ACQ-AML R DE LA BONNE FEMME 1 LGT	OPH REIMS HABITAT	Public	32 190,83
01/09/1998 - ACQ-AML 79 R LECOINTRE 1 LGT	OPH REIMS HABITAT	Public	16 262,80
01/09/1998 - RGT CST CITE DU DEPOT 38 LGTS	H.L.M. PRIVES SA H.L.M. DES REGIONS DU NORD ET DE L'EST	Privé	845 604,97
15/09/1998 - ACQ-AML 23 R CHARLIER 1 LGT	SA HLM PLURIAL NOVILIA	Privé	33 138,61
01/10/1998 - ACQ-AML 112 R DE STRASBOURG 1 LGT	SA HLM PLURIAL NOVILIA	Privé	49 136,30
01/10/1998 - ACQ-AML 137 R LESAGE 1 LGT	SA HLM PLURIAL NOVILIA	Privé	34 030,74
19/10/1998 - RGT DE 4 PRÊTS	SA HLM PLURIAL NOVILIA	Privé	6 181 973,01
01/11/1998 - ACQ-AML 29 R SAINT-THIERRY 1 LGT	OPH REIMS HABITAT	Public	74 158,67
01/11/1998 - CST R DE VENISE 12 LGTS "ESMERALDA"	OPH REIMS HABITAT	Public	688 452,75
25/11/1998 - RGT DE 13 PRETS	SA HLM FOYER REMOIS	Privé	10 004 671,45
01/12/1998 - CST BD DIEU LUMIERE 74 LGTS	H.L.M. PRIVES ADOMA	Privé	1 916 621,21
01/01/1999 - CST 27 B H. HENROT 16 LGTS	SA HLM PLURIAL NOVILIA	Privé	1 050 905,93

VILLE DE REIMS - BUDGET PRINCIPAL - CA - 2017

01/01/1999 - CST 27 B H. HENROT 3 LGTS	SA HLM PLURIAL NOVILIA	Privé	128 224,04
01/03/1999 - ACQ-AML 18 R DE BRIMONTEL 1 LGT	SA HLM PLURIAL NOVILIA	Privé	29 148,86
25/04/1999 - CST QUARTIER CX-ROUGE 39 LGTS	SA HLM FOYER REMOIS	Privé	8 730,26
01/05/1999 - CST 75 R BROSSETTE 21 LGTS	SA HLM PLURIAL NOVILIA	Privé	1 273 145,41
01/06/1999 - CST CITE STE THERESE 58 LGTS	SA HLM PLURIAL NOVILIA	Privé	2 016 232,93
01/06/1999 - ACQ-AML R DES TROIS PILIERS 3 LGTS	SA HLM FOYER REMOIS	Privé	11 498,92
01/06/1999 - ACQ-AML 29/31 R DE METZ 3 LGTS	SA HLM FOYER REMOIS	Privé	13 218,64
01/06/1999 - ACQ-AML 9 R DES AUGUSTINS 2 LGTS	SA HLM FOYER REMOIS	Privé	6 609,33
01/06/1999 - ACQ-AML 115 R DE STRASBOURG 4 LGTS	SA HLM FOYER REMOIS	Privé	12 137,58
01/06/1999 - CST R DE LA MALADRERIE 33 LGTS	OPH REIMS HABITAT	Public	1 735 698,44
01/06/1999 - AML 3 A 7 R DE CERNAY 26 LGTS	SA HLM PLURIAL NOVILIA	Privé	923 190,52
01/06/1999 - CST QUARTIER PORTE DE PARIS 200 LGTS	OPH REIMS HABITAT	Public	2 857 123,96
01/06/1999 - CST VAL DE MURIGNY 74 LGTS	SA HLM PLURIAL NOVILIA	Privé	1 715 628,24
01/06/1999 - CST R BAUSSONET 65 LGTS	SA HLM PLURIAL NOVILIA	Privé	2 739 991,52
01/06/1999 - CST R BAUSSONET 47 LGTS	SA HLM PLURIAL NOVILIA	Privé	1 927 417,77
01/06/1999 - CST R BAUSSONET 47 LGTS	SA HLM PLURIAL NOVILIA	Privé	1 927 417,77
05/07/1999 - CST "LES JARDINS DE LA VESLE" 54 LGTS	SA HLM PLURIAL NOVILIA	Privé	3 018 248,60
01/09/1999 - CST VAL DE MURIGNY 44 LGTS	OPH REIMS HABITAT	Public	1 330 053,42
01/09/1999 - CST VAL DE MURIGNY 135 LGTS	OPH REIMS HABITAT	Public	1 242 793,88
01/09/1999 - CST A DE LAON/R GOULIN 115 LGTS	OPH REIMS HABITAT	Public	3 826 700,48
01/09/1999 - ACQ-AML 47 R BAUSSONET 1 IMMEUBLE	SA HLM PLURIAL NOVILIA	Privé	26 769,53
01/09/1999 - ACQ-AML 79 R FAVART D HERBIGNY 1 LGT	SA HLM PLURIAL NOVILIA	Privé	54 396,62
01/09/1999 - ACQ-AML 10 R DUQUENELLE 1 LGT	SA HLM PLURIAL NOVILIA	Privé	40 012,10
01/09/1999 - ACQ-AML 21 R MONTOISON 1 LGT	SA HLM PLURIAL NOVILIA	Privé	67 493,57
01/09/1999 - ACQ 26 BIS RUE DU MONT D ARENE 1 TERRAIN	SA HLM PLURIAL NOVILIA	Privé	77 282,94
01/09/1999 - ACQ R. MARLOT ET DU JARD 1 TERRAIN	SA HLM PLURIAL NOVILIA	Privé	44 577,51
01/09/1999 - ACQ 89 A 95 R COQUEBERT 1 TERRAIN	SA HLM PLURIAL NOVILIA	Privé	23 682,78
01/09/1999 - ACQ 3 R DU CHALET 1 TERRAIN	SA HLM PLURIAL NOVILIA	Privé	62 813,91
01/09/1999 - ACQ 177 R DE COURCELLES 1 TERRAIN	SA HLM PLURIAL NOVILIA	Privé	59 254,08
01/09/1999 - ACQ 12 R DUQUENELLE 1 TERRAIN	SA HLM PLURIAL NOVILIA	Privé	19 835,14
01/09/1999 - AML 26 R E. MOREAU 1 LGT	SA HLM PLURIAL NOVILIA	Privé	6 888,19
01/10/1999 - CST 6 R DU DR SCHWEITZER 15 LGTS	SA HLM PLURIAL NOVILIA	Privé	851 540,58
01/10/1999 - CST 16-18 R MAUCROIX 12 LGTS	SA HLM PLURIAL NOVILIA	Privé	809 684,01
01/10/1999 - CST 16-18 R MAUCROIX 3 LGTS	SA HLM PLURIAL NOVILIA	Privé	88 886,68
01/10/1999 - CST R DU GUE 19 LGTS	SA HLM PLURIAL NOVILIA	Privé	6 305 603,85
01/12/1999 - ACQ-AML 150 R DES CAPUCINS 1 IMMEUBLE (AVENANT)	OPH REIMS HABITAT	Public	37 390,60

VILLE DE REIMS - BUDGET PRINCIPAL - CA - 2017

01/12/1999 - ACQ 30 R ABBE DE L EPEE 4 LGTS	OPH REIMS HABITAT	Public	75 914,79
01/12/1999 - CST QUARTIER EUROPE FOYER TRAVAILLEURS	OPH REIMS HABITAT	Public	233 958,07
01/12/1999 - CST VAL DE MURIGNY 121 LGTS (AVENANT)	OPH REIMS HABITAT	Public	4 705 667,82
01/12/1999 - CST A DE LAON 98 LGTS	SA HLM PLURIAL NOVILIA	Privé	3 540 503,04
01/12/1999 - CST CITE SAINTE THERESE 9 LGTS	SA HLM PLURIAL NOVILIA	Privé	368 972,49
01/12/1999 - CST VAL DE MURIGNY 113 LGTS	SA HLM PLURIAL NOVILIA	Privé	90 559,86
01/12/1999 - CST R DE BIZERTE ET E. LEFEVRE 7 LGTS	SA HLM PLURIAL NOVILIA	Privé	335 006,91
01/12/1999 - CST B P. DOUMER 65 LGTS	SA HLM PLURIAL NOVILIA	Privé	2 647 668,57
01/12/1999 - CST B P. DOUMER 32 LGTS	SA HLM PLURIAL NOVILIA	Privé	1 184 430,65
01/12/1999 - CST QUARTIER CX ROUGE 130 LGTS	OPH REIMS HABITAT	Public	4 889 603,98
01/12/1999 - ACQ R DE BEZANNES TERRAINS BICHAT	OPH REIMS HABITAT	Public	227 459,50
01/12/1999 - CST QUARTIER PORTE DE PARIS 69 LGTS	OPH REIMS HABITAT	Public	2 759 527,18
01/12/1999 - CST QUARTIER PORTE DE PARIS 71 LGTS	OPH REIMS HABITAT	Public	2 639 260,13
01/12/1999 - ACQ 44 R DE BOURGOGNE 1 IMMEUBLE	SA HLM PLURIAL NOVILIA	Privé	11 463,26
01/12/1999 - ACQ 44 R DE BOURGOGNE 1 IMMEUBLE	SA HLM PLURIAL NOVILIA	Privé	11 183,99
01/12/1999 - ACQ 89 R DU GENERAL LECLERC 1 IMMEUBLE	SA HLM PLURIAL NOVILIA	Privé	12 735,84
01/12/1999 - ACQ 8 R DE L ETOILE 1 IMMEUBLE	SA HLM PLURIAL NOVILIA	Privé	9 552,41
01/12/1999 - CST 164 A DE LAON 9 LGTS	OPH REIMS HABITAT	Public	332 133,20
25/01/2000 - CST VAL DE MURIGNY 20 LGTS	OPH REIMS HABITAT	Public	3 992,08
25/01/2000 - CST R P. DOUMER 66 LGTS	SA HLM FOYER REMOIS	Privé	18 839,89
25/01/2000 - CST R A. DEFFAUT 8 LGTS	OPH REIMS HABITAT	Public	3 916,16
01/03/2000 - CST VAL DE MURIGNY 135 LGTS	OPH REIMS HABITAT	Public	2 738 203,89
01/03/2000 - CST B P. DOUMER 78 LGTS	SA HLM PLURIAL NOVILIA	Privé	2 606 899,43
01/03/2000 - ACQ-AML 10 R L. HOURLIER 4 LGTS	SA HLM PLURIAL NOVILIA	Privé	108 913,54
01/03/2000 - ACQ-AML R DE METZ 1 IMMEUBLE	SA HLM PLURIAL NOVILIA	Privé	75 948,65
01/03/2000 - ACQ-AML 235-236 A J. JAURES 18 LGTS	SA HLM PLURIAL NOVILIA	Privé	72 794,46
01/03/2000 - ACQ-AML 10 R E. LEFEVRE 1 LGT	SA HLM PLURIAL NOVILIA	Privé	7 125,64
01/03/2000 - ACQ-AML R DE CERNAY 24 LGTS	SA HLM PLURIAL NOVILIA	Privé	172 460,79
01/03/2000 - ACQ-AML 130 R DU JARD 1 LGT	SA HLM PLURIAL NOVILIA	Privé	10 045,17
01/03/2000 - ACQ-AML ILOT P. DOUMER 14 LGTS	SA HLM PLURIAL NOVILIA	Privé	118 102,85
01/03/2000 - ACQ-AML 76 R DES ROMAINS 8 LGTS	SA HLM PLURIAL NOVILIA	Privé	34 832,82
01/03/2000 - ACQ-AML 6 R ST JULIEN 3 LGTS	SA HLM PLURIAL NOVILIA	Privé	11 950,34
01/03/2000 - ACQ-AML R E. MOREAU 1 LGT	SA HLM PLURIAL NOVILIA	Privé	16 174,39
01/03/2000 - RHB ILOT P. DOUMER 4 LGTS	SA HLM PLURIAL NOVILIA	Privé	117 532,21
01/03/2000 - RHB 130 R DU JARD 1 LGT	SA HLM PLURIAL NOVILIA	Privé	31 250,62
01/03/2000 - RHB ILOT P. DOUMER 5 LGTS	SA HLM PLURIAL NOVILIA	Privé	202 031,04
01/03/2000 - CST VAL DE MURIGNY 74 LGTS	SA HLM PLURIAL NOVILIA	Privé	3 055 270,21
01/03/2000 - CST B P. DOUMER 87 LGTS	SA HLM PLURIAL NOVILIA	Privé	1 406 511,53
01/03/2000 - ACQ-AML 25 A 27 R HINCMAR IMMEUBLE	SA HLM PLURIAL NOVILIA	Privé	291 150,52

VILLE DE REIMS - BUDGET PRINCIPAL - CA - 2017

01/03/2000 - ACQ-AML 76 R DES ROMAINS 8 LGTS	SA HLM PLURIAL NOVILIA	Privé	23 255,93
01/03/2000 - ACQ ANCIEN CINEMA "LE STUDIO"	OPH REIMS HABITAT	Public	474 335,19
01/03/2000 - CST 1bis R DE BONE 1 LGT	OPH REIMS HABITAT	Public	67 800,74
01/03/2000 - CST A DE LAON/POUILLON 116 LGTS	OPH REIMS HABITAT	Public	4 549 157,03
01/04/2000 - CST LES FAUBOURG DE LAON 53 LGTS	SA HLM PLURIAL NOVILIA	Privé	4 967 946,22
01/04/2000 - CST R DU MONT D ARENE 24 LGTS	SA HLM PLURIAL NOVILIA	Privé	2 228 076,98
01/04/2000 - ACQ-AML 9 R BOUDET 1 LGT	SA HLM PLURIAL NOVILIA	Privé	59 358,77
25/04/2000 - CST R DE COURCELLES 40 LGTS	OPH REIMS HABITAT	Public	11 597,27
25/04/2000 - CST VAL DE MURIGNY 75 LGTS	OPH REIMS HABITAT	Public	1 083,28
25/04/2000 - CST A. DE LAON 165 LGTS	OPH REIMS HABITAT	Public	83 463,50
25/04/2000 - CST R A. DEFFAUT 7 LGTS	OPH REIMS HABITAT	Public	3 151,72
25/04/2000 - CST R DE DUNKERQUE 3 LGTS	OPH REIMS HABITAT	Public	2 352,36
01/05/2000 - CST 12 R VIELLART 2 LGTS	SA HLM PLURIAL NOVILIA	Privé	106 328,54
01/05/2000 - ACQ-AML 14 R DE TAISSY 1 LGT	SA HLM PLURIAL NOVILIA	Privé	18 832,94
01/05/2000 - ACQ-AML 17 R DE METZ 1 LGT	SA HLM PLURIAL NOVILIA	Privé	47 287,40
01/06/2000 - CST R DE LA MALADRERIE 28 LGTS	OPH REIMS HABITAT	Public	867 128,66
01/06/2000 - CST A DE LAON/ R GOULIN 14 LGTS	OPH REIMS HABITAT	Public	536 225,13
29/06/2000 - ACQ 19 PLACE STE THERESE 1 LGT	SA HLM PLURIAL NOVILIA	Privé	4 463,71
29/06/2000 - ACQ FONCIERE R DE RETHEL/106EME RI	SA HLM FOYER REMOIS	Privé	27 577,42
03/07/2000 - ACQ-AML 39 R DE GUIGNICOURT 1 LGT	SA HLM PLURIAL NOVILIA	Privé	65 983,74
03/07/2000 - CST 26 R GERUSEZ 11 LGTS	SA HLM PLURIAL NOVILIA	Privé	430 309,61
09/07/2000 - CST 51 R DE LA MALADRERIE 1 LGT	OPH REIMS HABITAT	Public	66 505,88
25/07/2000 - CST R FOLLE PEINE ET VENISE 125 LGTS	OPH REIMS HABITAT	Public	47 182,06
01/09/2000 - CST 16-18 R DE METZ 2 LGTS	SA HLM PLURIAL NOVILIA	Privé	113 572,69
01/09/2000 - CST 16-18 R DE METZ 3 LGTS	SA HLM PLURIAL NOVILIA	Privé	35 406,59
01/09/2000 - CST "LE PARC DES POETES" 2 LGTS	SA HLM PLURIAL NOVILIA	Privé	152 800,11
18/09/2000 - ACQ FONCIERE R DU GUE	SA HLM PLURIAL NOVILIA	Privé	243 918,43
18/09/2000 - CST R DU GUE 30 LGTS	SA HLM PLURIAL NOVILIA	Privé	1 395 420,28
02/10/2000 - CST 12 R MARTIN PELLER 25 LGTS	SA HLM PLURIAL NOVILIA	Privé	2 026 717,15
25/10/2000 - CST R DE COURCELLES 51 LGTS	OPH REIMS HABITAT	Public	15 258,68
25/10/2000 - CST R DE LA CONCORDE 74 LGTS	OPH REIMS HABITAT	Public	5 381,63
25/10/2000 - CST R P.V. COUTURIER 63 LGTS	OPH REIMS HABITAT	Public	25 755,72
25/10/2000 - CST QUARTIER CX-ROUGE LOCAUX RESIDENTIELS	OPH REIMS HABITAT	Public	1 359,62
01/11/2000 - CST R DU MONT D ARENE 35 LGTS	SA HLM PLURIAL NOVILIA	Privé	1 935 974,92
10/12/2000 - ACQ-AML 37 R DE STRASBOURG 1 LGT	SA HLM PLURIAL NOVILIA	Privé	48 901,22
01/01/2001 - CST 16 R DES LILAS 12 LGTS	SA HLM PLURIAL NOVILIA	Privé	1 202 191,76
01/01/2001 - CST 16 R DES LILAS 6 LGTS	SA HLM PLURIAL NOVILIA	Privé	470 076,39
01/01/2001 - CST 16 R DES LILAS 1 LGTS	SA HLM PLURIAL NOVILIA	Privé	68 558,30
29/01/2001 - CST 18-20 R GUILLEMENT 2 LGTS	OPH REIMS HABITAT	Public	29 358,02



VILLE DE REIMS - BUDGET PRINCIPAL - CA - 2017

01/02/2001 - ACQ FONCIERE R DE RETHEL/106EME RI	SA HLM FOYER REMOIS	Privé	32 253,79
06/03/2001 - ACQ-AML 6 R D'ALSACE-LORAINNE 1 lgt	SA HLM PLURIAL NOVILIA	Privé	72 979,17
06/03/2001 - ACQ FONCIERE R DE LA BONNE FEMME	SA HLM PLURIAL NOVILIA	Privé	100 185,99
06/03/2001 - CST 79-81 R DE LA BONNE FEMME 3 LGTS	SA HLM PLURIAL NOVILIA	Privé	54 950,86
06/03/2001 - ACQ-AML 75 BD ROBESPIERRE 13 LGTS	SA HLM PLURIAL NOVILIA	Privé	73 157,08
06/03/2001 - ACQ-AML 22 R DANTON 1 LGT	SA HLM PLURIAL NOVILIA	Privé	47 441,37
06/03/2001 - ACQ 177 R DE COURCELLES 1 TERRAIN	SA HLM PLURIAL NOVILIA	Privé	12 453,41
06/03/2001 - CST 177 R DE COURCELLES 2 LGTS	SA HLM PLURIAL NOVILIA	Privé	61 632,39
06/03/2001 - ACQ 177 R DE COURCELLES 1 TERRAIN	SA HLM PLURIAL NOVILIA	Privé	26 489,39
06/03/2001 - CST 177 R DE COURCELLES 4 LGTS	SA HLM PLURIAL NOVILIA	Privé	304 144,78
06/03/2001 - ACQ FONCIERE R DE LA CONCORDE	SA HLM PLURIAL NOVILIA	Privé	44 656,59
06/03/2001 - CST 13 R DE LA CONCORDE 2 LGTS	SA HLM PLURIAL NOVILIA	Privé	44 857,82
06/03/2001 - CST R DES BOUCHERS 2 LGTS	SA HLM PLURIAL NOVILIA	Privé	62 809,30
22/03/2001 - CST PASSAGE D ITALIE 22 LGTS	OPH REIMS HABITAT	Public	1 428 473,97
21/05/2001 - ACQ 465-467 A DE LAON 1 TERRAIN	SA HLM FOYER REMOIS	Privé	579 306,00
22/05/2001 - EXTENSION CENTRE D'AIDE PAR LE TRAVAIL	ASS. AIDE INFIRMES MOTEURS CEREBRAUX	Privé	68 303,53
24/09/2001 - CST "LES JARDINS DE LA VESLE" 30 LGTS	SA HLM PLURIAL NOVILIA	Privé	2 271 642,00
24/09/2001 - ACQ-AML 8 RUE LECOINTRE 1 LGT	SA HLM PLURIAL NOVILIA	Privé	50 220,00
24/09/2001 - ACQ-AML 3 R JULES GUICHARD 1 LGT	SA HLM PLURIAL NOVILIA	Privé	42 480,00
24/09/2001 - ACQ-AML 18 BD POMMERY 1 LGT	SA HLM PLURIAL NOVILIA	Privé	49 921,00
24/09/2001 - AML QUARTIER MAISON BLANCHE 221 LGTS	OPH REIMS HABITAT	Public	2 315 536,00
16/11/2001 - CST R CLOVIS CHEZEL 10 LGTS	SA HLM PLURIAL NOVILIA	Privé	1 115 867,00
04/03/2002 - CST R DE BETHENY ET DU CHALET	SA HLM PLURIAL NOVILIA	Privé	85 204,00
04/03/2002 - CST RUES ST BRICE VERNOUILLET COURCELLES 21 LGTS	SA HLM PLURIAL NOVILIA	Privé	1 400 945,00
04/03/2002 - CST "LES JARDINS DE LA VESLE" 40 LGTS	SA HLM PLURIAL NOVILIA	Privé	3 834 282,00
04/03/2002 - ACQ-AML 13 R DU DAUPHINE 1 LGT	SA HLM PLURIAL NOVILIA	Privé	29 779,00
04/03/2002 - ACQ-AML 30 R ST THIERRY 1 LGT	SA HLM PLURIAL NOVILIA	Privé	50 807,00
14/05/2002 - ACQ FONCIERE JULES CESAR II ET III	OPH REIMS HABITAT	Public	474 868,00
16/05/2002 - CST RUES ST BRICE VERNOUILLET COURCELLES 15 LGTS	SA HLM PLURIAL NOVILIA	Privé	1 719 270,00
23/05/2002 - CST JULES CESAR II ET III 55 LGTS	OPH REIMS HABITAT	Public	2 569 028,00
03/06/2002 - ACQ FONCIERE 29 BIS R DE VERZY	SA HLM FOYER REMOIS	Privé	3 811,00
03/06/2002 - ACQ FONCIERE R DE L'ARGONNE	SA HLM FOYER REMOIS	Privé	381 122,00
03/06/2002 - ACQ FONCIERE R DE L'ARGONNE	SA HLM FOYER REMOIS	Privé	18 141,00
03/06/2002 - ACQ FONCIERE 36 A 52 R JULES BRUNEAU	SA HLM FOYER REMOIS	Privé	242 393,00
03/06/2002 - ACQ FONCIERE 36 A 52 R J. BRUNEAU	SA HLM FOYER REMOIS	Privé	30 337,00

VILLE DE REIMS - BUDGET PRINCIPAL - CA - 2017

03/06/2002 - CST-DEMOLITION RESIDENCE BERNSTEIN 28 LGTS	SA HLM FOYER REMOIS	Privé	1 922 915,00
24/06/2002 - CST-DEMOLITION RESIDENCE BERNSTEIN 28 LGTS	SA HLM FOYER REMOIS	Privé	1 949 263,00
23/08/2002 - CST DU CENTRE COMMERCIALE DE L'HIPPODROME	SARL COMMERCIALE DE L'HIPPODROME	Public	419 234,50
23/09/2002 - ACQ-AML 42 R DU BASTION 1 LGT	OPH REIMS HABITAT	Public	46 303,00
23/09/2002 - ACQ-AML 10 R BRUNET 1 LGT	OPH REIMS HABITAT	Public	28 854,00
27/01/2003 - CST 15 R CLOVIS 24 LGTS	SA HLM FOYER REMOIS	Privé	2 800 000,00
27/01/2003 - ACQ FONCIERE R BOUDET	SA HLM FOYER REMOIS	Privé	316 900,00
27/01/2003 - ACQ 24 R DES TROIS PILIER 1 TERRAIN	SA HLM FOYER REMOIS	Privé	233 000,00
27/01/2003 - ACQ FONCIERE IMPASSE ST QUENTIN	SA HLM PLURIAL NOVILIA	Privé	41 467,00
27/01/2003 - CST IMPASSE SAINT-QUENTIN 2 LGTS	SA HLM PLURIAL NOVILIA	Privé	50 380,00
12/02/2003 - RHB R BARTHO ET CHAUVET 80 LGTS	SA HLM PLURIAL NOVILIA	Privé	591 478,79
12/02/2003 - AML 282 LGTS DIVERSES ADRESSES	SA HLM PLURIAL NOVILIA	Privé	1 146 099,99
12/02/2003 - ACQ-AML 15 ALLEE F. BOIELDIEU 1 LGT	SA HLM PLURIAL NOVILIA	Privé	62 744,00
13/02/2003 - CST R DU MONT D ARENE 56 LGTS	SA HLM PLURIAL NOVILIA	Privé	6 294 136,00
13/02/2003 - CST 115 R LESAGE 11 LGTS	SA HLM PLURIAL NOVILIA	Privé	1 194 955,00
13/02/2003 - CST R MICHELER ET BRIOTTIN 8 LGTS	SA HLM PLURIAL NOVILIA	Privé	482 136,00
24/06/2003 - CST RESIDENCE BERNSTEIN 14 LGTS	SA HLM FOYER REMOIS	Privé	1 050 526,00
26/06/2003 - ACQ FONCIERE RUES R. SALENGRO ET DE L'ETOILE	SA HLM FOYER REMOIS	Privé	87 000,00
26/06/2003 - ACQ FONCIERE R R. SALENGRO ET DE L'ETOILE	SA HLM FOYER REMOIS	Privé	24 500,00
07/07/2003 - CST R MICHELER ET BRIOTTIN 4 LGTS	SA HLM PLURIAL NOVILIA	Privé	147 011,00
11/08/2003 - TX DE SECURITE DU FOYER	ASSOCIATION L'AMITIE	Privé	270 000,00
25/08/2003 - CST D'UNE MAISON D'ACCUEIL SPECIALISEE	ASS. AIDE INFIRMES MOTEURS CEREBRAUX	Privé	1 612 330,00
18/09/2003 - ACQ FONCIERE R MICHELER ET BRIOTTIN	SA HLM PLURIAL NOVILIA	Privé	244 493,00
23/09/2003 - CST R BOUDET ET D ASFELD 37 LGTS	SA HLM FOYER REMOIS	Privé	2 766 000,00
25/09/2003 - CST R H. BERLIOZ 24 LGTS	SA HLM FOYER REMOIS	Privé	1 670 000,00
20/10/2003 - AML QUARTIER BARTHO 2ème TR. 80 LGTS	SA HLM PLURIAL NOVILIA	Privé	614 407,82
29/10/2003 - CST 2 BD BIEU LUMIERE 35 LGTS	H.L.M. PRIVES ADOMA	Privé	220 000,00
30/10/2003 - CREATION D'UNE SECTION MATERNELLE	ASSOCIATION SAINT JOSEPH	Public	99 000,00
30/12/2003 - CST R MAUCROIX ET MT D'ARENE 56 LGTS "ARENA"	OPH REIMS HABITAT	Public	4 712 758,00
14/02/2004 - AML A DIVERSES ADRESSES 3317 LGTS	SA HLM FOYER REMOIS	Privé	5 420 000,00
10/05/2004 - CST MAISON D'ACCUEIL SPECIALISEE	ASS. AIDE INFIRMES MOTEURS CEREBRAUX	Privé	2 261 529,18
01/07/2004 - CST R DE COURCELLES-CLAIRMARAI 36 LGTS	H.L.M. PRIVES SA H.L.M. DES REGIONS DU NORD ET DE L'EST	Privé	1 690 217,00
16/08/2004 - ACQ FONCIERE R P. SEMARD	H.L.M. PRIVES SA H.L.M. DES REGIONS DU NORD ET DE L'EST	Privé	240 935,00
16/08/2004 - CST R P. SEMARD 21 LGTS	H.L.M. PRIVES SA H.L.M. DES REGIONS DU NORD ET DE L'EST	Privé	1 000 000,00
07/09/2004 - CST TERRE DE COURLANCY 99 LGTS	H.L.M. PRIVES ADOMA	Privé	700 000,00
20/09/2004 - CST R DES DEUX CITES 4 LGTS	H.L.M. PRIVES SA H.L.M. DES REGIONS DU NORD ET DE L'EST	Privé	148 815,00
14/10/2004 - ACHAT DE LOCAUX	AGENCIA	Privé	217 543,50
21/10/2004 - CST BLD GENERAL LECLERC 14 LGTS	SA HLM PLURIAL NOVILIA	Privé	2 206 773,00

VILLE DE REIMS - BUDGET PRINCIPAL - CA - 2017

29/11/2004 - RHB 77 MAISON BLANCHE 181 LGTS	SA HLM FOYER REMOIS	Privé	2 027 303,00
14/12/2004 - CST CLASSE MATERNELLE ET SANITAIRES	ASSOCIATION SAINT JOSEPH	Public	99 000,00
29/03/2005 - ACQ 16 ALLEE DE LA PREVOYANCE 1 TERRAIN	SA HLM FOYER REMOIS	Privé	44 000,00
29/03/2005 - ACQ R ST EXUPERY GL CARRE 1 TERRAIN	SA HLM FOYER REMOIS	Privé	300 000,00
29/03/2005 - CST R ST EXUPERY GL CARRE 9 LGTS	SA HLM FOYER REMOIS	Privé	950 000,00
02/05/2005 - ACQ 12 R DUQUENELLE 1 TERRAIN	SA HLM PLURIAL NOVILIA	Privé	114 988,00
05/05/2005 - CST 12 R DUQUENELLE 8 LGTS	SA HLM PLURIAL NOVILIA	Privé	619 633,00
24/05/2005 - CST 27 R DE WITRY 1 MAISON	SA HLM FOYER REMOIS	Privé	162 000,00
26/05/2005 - ACQ FONCIERE ET CST 32 BD BARTHOU 5 LGTS	SA HLM PLURIAL NOVILIA	Privé	519 079,00
30/05/2005 - ACQ FONCIERE R ST EXUPERY	SA HLM FOYER REMOIS	Privé	510 000,00
27/06/2005 - ACQ FONCIERE AV DE L'YSER ET R LANSON	SA HLM FOYER REMOIS	Privé	13 000,00
27/06/2005 - CST AV DE L'YSER ET R LANSON 1 LGT	SA HLM FOYER REMOIS	Privé	51 000,00
27/06/2005 - ACQ FONCIERE AV DE L'YSER ET R LANSON	SA HLM FOYER REMOIS	Privé	46 000,00
07/07/2005 - AML 16 ALLEE DE LA PREVOYANCE 1 LGT	SA HLM FOYER REMOIS	Privé	26 000,00
12/09/2005 - RHB 80 A 86 - 89 A 93 R DE LOUVOIS 38 LGTS	SA HLM PLURIAL NOVILIA	Privé	213 187,00
21/09/2005 - ACQ B WILSON ILOT 1 ET 2 TERRAIN	SA HLM FOYER REMOIS	Privé	515 000,00
21/09/2005 - CST B WILSON ILOT 1 ET 2 77 LGTS	SA HLM FOYER REMOIS	Privé	5 075 000,00
26/09/2005 - ACQ FONCIERE ZAC DAUPHINOT	SA HLM PLURIAL NOVILIA	Privé	255 583,82
26/09/2005 - CST ZAC DAUPHINOT 9 LGTS	SA HLM PLURIAL NOVILIA	Privé	934 810,00
26/09/2005 - ACQ FONCIERE BD DAUPHINOT	SA HLM PLURIAL NOVILIA	Privé	94 792,00
26/09/2005 - CST ZAC DAUPHINOT 26 LGTS	SA HLM PLURIAL NOVILIA	Privé	3 541 004,00
27/09/2005 - RHB R BEETHOVEN ET BERLIOZ 120 LGTS	SA HLM FOYER REMOIS	Privé	490 810,00
27/09/2005 - RESIDENTIALISATION LULLY RAMEAU 286 LGTS	SA HLM FOYER REMOIS	Privé	367 303,00
27/09/2005 - ACQ 6 R SAINT EXUPERY 1 TERRAIN	SA HLM FOYER REMOIS	Privé	30 000,00
27/09/2005 - CST 6 R SAINT EXUPERY 1 LGT	SA HLM FOYER REMOIS	Privé	80 000,00
14/10/2005 - ACHAT DE LOCAUX	AGENCIA	Privé	217 543,50
17/10/2005 - ACQ FONCIERE 45 R DE LA MALADRERIE	OPH REIMS HABITAT	Public	31 163,00
17/10/2005 - CST 45 R DE LA MALADRERIE 1 LGT	OPH REIMS HABITAT	Public	39 657,00
17/10/2005 - ACQ FONCIERE 45 R DE LA MALADRERIE	OPH REIMS HABITAT	Public	81 426,00
17/10/2005 - CST 45 RUE DE LA MALADRERIE 2 LGTS	OPH REIMS HABITAT	Public	93 041,00
17/10/2005 - ACQ FONCIERE 14 ALLEE DE LA PREVOYANCE	SA HLM FOYER REMOIS	Privé	45 000,00
17/10/2005 - ACQ-AML 14 ALLEE DE LA PREVOYANCE 1 LGT	SA HLM FOYER REMOIS	Privé	10 000,00
17/10/2005 - ACQ-AML 29 R DE CROUTELE 1 LGT	SA HLM FOYER REMOIS	Privé	20 000,00
15/11/2005 - CST CENTRE D'ACTION MEDICO-SOCIALE	ASS. AIDE INFIRMES MOTEURS CEREBRAUX	Privé	275 000,00
15/11/2005 - CST CENTRE D'ACTION MEDICO-SOCIALE	BIEN NAITRE EN CHAMPAGNE	Privé	500 000,00
28/11/2005 - CST BD WILSON - ANRU WILSON 56 LGTS	SA HLM FOYER REMOIS	Privé	5 054 000,00

VILLE DE REIMS - BUDGET PRINCIPAL - CA - 2017

28/11/2005 - ACQ-AML 43 R VILLERS FRANQUEUX 1 LGT	SA HLM PLURIAL NOVILIA	Privé	33 138,00
28/11/2005 - RHB R J. BRUNEAU ET J. HANSEN 15 LGTS	SA HLM PLURIAL NOVILIA	Privé	108 746,00
28/11/2005 - RHB R DR LEMOINE ET GOSSET 48 LGTS	SA HLM PLURIAL NOVILIA	Privé	414 210,00
28/11/2005 - CST CTRE AIDE PAR LE TRAVAIL "ELISA 51"	ASSOCIATION ELAN	Public	2 300 000,00
15/12/2005 - ACQ FONCIERE ZAC DAUPHINOT	SA HLM FOYER REMOIS	Privé	217 000,00
15/12/2005 - ACQ-AML 31 BD ROBESPIERRE 1 LGT	OPH REIMS HABITAT	Public	85 127,00
23/01/2006 - ACQ FONCIERE QUARTIER MAISON BLANCHE	OPH REIMS HABITAT	Public	48 061,00
23/01/2006 - CST QUARTIER MAISON BLANCHE 6 LGTS	OPH REIMS HABITAT	Public	66 002,00
23/01/2006 - ACQ FONCIERE R DE LA HUSSELLE	OPH REIMS HABITAT	Public	77 288,00
23/01/2006 - CST R DE LA HUSSELLE 6 LGTS	OPH REIMS HABITAT	Public	58 116,00
23/01/2006 - ACQ FONCIER QUARTIER MAISON BLANCHE	OPH REIMS HABITAT	Public	96 980,00
23/01/2006 - CST QUARTIER MAISON BLANCHE 9 LGTS	OPH REIMS HABITAT	Public	507 535,00
23/01/2006 - ACQ-AML 9 PL. N. BERGIER 1 LGT	SA HLM PLURIAL NOVILIA	Privé	180 000,00
23/01/2006 - ACQ FONCIERE ZAC DU MONT D'ARENE	SA HLM PLURIAL NOVILIA	Privé	351 721,00
23/01/2006 - CST ZAC DU MONT D'ARENE 10 LGTS	SA HLM PLURIAL NOVILIA	Privé	985 022,00
23/01/2006 - CST ZAC DU MONT D'ARENE 14 LGTS	SA HLM PLURIAL NOVILIA	Privé	1 587 000,00
23/01/2006 - CST ZAC DU VIEUX PORT 21 LGTS	SA HLM PLURIAL NOVILIA	Privé	2 020 000,00
23/01/2006 - CST 1 A R COURTIER MARION 3 PAVILLONS	SA HLM FOYER REMOIS	Privé	165 918,84
23/01/2006 - CST ZAC DE LA BONNE FEMME 16 PAVILLONS	SA HLM FOYER REMOIS	Privé	939 483,68
24/01/2006 - ACQ FONCIERE 29 R DE CROUTELLE	SA HLM FOYER REMOIS	Privé	75 000,00
04/05/2006 - CST ZAC DAUPHINOT 10 LGTS	SA HLM PLURIAL NOVILIA	Privé	1 215 484,00
04/05/2006 - ACQ FONCIERE ZAC MONT D'ARENE	SA HLM PLURIAL NOVILIA	Privé	66 728,00
04/05/2006 - CST ZAC MONT D'ARENE 2 LGTS	SA HLM PLURIAL NOVILIA	Privé	103 896,00
04/05/2006 - CST ZAC MONT D'ARENE 9 LGTS	SA HLM PLURIAL NOVILIA	Privé	770 289,00
26/06/2006 - ACQ FONCIERE R ST THIERRY	SA HLM FOYER REMOIS	Privé	63 000,00
26/06/2006 - CST 72 R ST THIERRY 1 LGT	SA HLM FOYER REMOIS	Privé	94 000,00
26/06/2006 - ACQ FONCIERE ZAC DU VIEUX PORT	SA HLM FOYER REMOIS	Privé	479 000,00
26/06/2006 - CST ZAC DU VIEUX PORT 18 LGTS	SA HLM FOYER REMOIS	Privé	1 771 000,00
26/06/2006 - ACQ FONCIERE 88 R DE LA BRIQUETERIE	SA HLM FOYER REMOIS	Privé	22 000,00
26/06/2006 - CST 88 R DE LA BRIQUETERIE DE 4 LGTS	SA HLM FOYER REMOIS	Privé	348 000,00
26/06/2006 - CST R DE LA GOULETTE 1 LGT	SA HLM FOYER REMOIS	Privé	75 000,00
26/06/2006 - TRAVAUX DE MISE EN SECURITE DE LOCAUX	O.G.E.C. JEANNE D'ARC	Privé	350 000,00
25/09/2006 - ACQ-AML 9 ET 11 R DES ROMAINS 1 LGT	OPH REIMS HABITAT	Public	26 403,00
25/09/2006 - ACQ-AML 9 ET 11 R DES ROMAINS 6 LGTS	OPH REIMS HABITAT	Public	129 811,00
25/09/2006 - CST R LECOINTRE 3 LGTS	OPH REIMS HABITAT	Public	395 223,00
25/09/2006 - ACQ FONCIERE ZAC DAUPHINOT	SA HLM FOYER REMOIS	Privé	855 000,00

VILLE DE REIMS - BUDGET PRINCIPAL - CA - 2017

25/09/2006 - CST ZAC DAUPHINOT 19 LGTS	SA HLM FOYER REMOIS	Privé	2 270 775,08
25/09/2006 - ACQ FONCIERE ROND POINT DE LA DEFENE	SA HLM FOYER REMOIS	Privé	23 000,00
25/09/2006 - CST ROND POINT DE LA DEFENSE 2 LGTS	SA HLM FOYER REMOIS	Privé	114 000,00
25/09/2006 - ACQ FONCIERE RUE DE COURCELLES	H.L.M. PRIVES SA H.L.M. DES REGIONS DU NORD ET DE L'EST	Privé	581 818,00
25/09/2006 - CST RUE DE COURCELLES 26 LGTS	H.L.M. PRIVES SA H.L.M. DES REGIONS DU NORD ET DE L'EST	Privé	1 597 440,00
25/09/2006 - RESIDENTIALISATION R BERLIOZ ET R BEETHOVEN	SA HLM FOYER REMOIS	Privé	69 630,00
25/09/2006 - ACQ-AML 55 R DE LOUVOIS 1 LGT	SA HLM PLURIAL NOVILIA	Privé	17 840,00
25/09/2006 - AML DIVERSES ADRESSES 458 LGTS	SA HLM FOYER REMOIS	Privé	1 000 000,00
25/09/2006 - ACQ BATIMENT ZONE INDUSTRIELLE PORT SEC	ASS. AIDE INFIRMES MOTEURS CEREBRAUX	Privé	300 000,00
25/09/2006 - ACQ BATIMENT ZONE INDUSTRIELLE PORT SEC	ASS. AIDE INFIRMES MOTEURS CEREBRAUX	Privé	250 000,00
27/09/2006 - CST ZAC DAUPHINOT 12 LGTS	SA HLM PLURIAL NOVILIA	Privé	1 204 231,00
23/10/2006 - RHB QUARTIER MAISON BLANCHE 140 LGTS	OPH REIMS HABITAT	Public	1 363 889,00
23/10/2006 - RHB 25 A 43 AV D'EPERNAY 100 LGTS	OPH REIMS HABITAT	Public	974 206,00
23/10/2006 - RHB 5 R DE LA CONCORDE 71 LGTS	OPH REIMS HABITAT	Public	806 437,00
23/10/2006 - ACQ FONCIERE 29 R GAMBETTA	OPH REIMS HABITAT	Public	87 796,00
23/10/2006 - ACQ-AML 29 R GAMBETTA 3 LGTS	OPH REIMS HABITAT	Public	96 907,00
23/10/2006 - ACQ-AML 126 R DE CERNAY 1 LGT	OPH REIMS HABITAT	Public	47 963,00
23/10/2006 - ACQ FONCIERE 24 R MACQUART	OPH REIMS HABITAT	Public	28 505,00
23/10/2006 - ACQ-AML 24 R MACQUART 2 LGTS	OPH REIMS HABITAT	Public	29 016,00
23/10/2006 - ACQ FONCIERE 24 R MACQUART	OPH REIMS HABITAT	Public	17 512,00
23/10/2006 - ACQ-AML 24 R MACQUART 2 LGTS	OPH REIMS HABITAT	Public	5 191,00
23/10/2006 - CST ZC DAUPHINOT 9 LGTS	SA HLM PLURIAL NOVILIA	Privé	602 472,00
23/10/2006 - ACQ FONCIERE R DE LA MAISON BLANCHE	SA HLM PLURIAL NOVILIA	Privé	326 207,00
23/10/2006 - CST 50 R MAISON BLANCHE 8 LGTS	SA HLM PLURIAL NOVILIA	Privé	548 077,00
27/11/2006 - CST R DE COURLANCY 20 LGTS	SA HLM PLURIAL NOVILIA	Privé	1 237 000,00
27/11/2006 - CST R DE COURLANCY 20 LGTS	SA HLM PLURIAL NOVILIA	Privé	1 558 190,00
27/11/2006 - AML A DIVERSES ADRESSES 3177 LGTS	SA HLM FOYER REMOIS	Privé	8 000 000,00
27/11/2006 - RHB 1 A 9 ALLEE COUPERIN 50 LGTS	SA HLM FOYER REMOIS	Privé	375 350,00
27/11/2006 - CST-DEMOLITION ILOT 2 QUARTIER WILSON 32 LGTS	SA HLM FOYER REMOIS	Privé	2 388 000,00
27/11/2006 - CST INSTITUT MEDICO-EDUCATIF VAL DE MURIGNY	ASSOCIATION DES PAPILLONS BLANCS	Privé	2 670 426,35
18/12/2006 - REAMENAGEMENT DE 19 EMPRUNTS	SA HLM FOYER REMOIS	Privé	20 192 000,00
18/12/2006 - CST ZAC DU VIEUX PORT 18 LGTS	SA HLM FOYER REMOIS	Privé	2 448 000,00
18/12/2006 - ACQ FONCIERE ILOT 5 ZAC DAUPHINOT	SA HLM PLURIAL NOVILIA	Privé	551 731,00
18/12/2006 - CST ILOT 5 ZAC DAUPHINOT 19 LGTS	SA HLM PLURIAL NOVILIA	Privé	1 978 161,00
18/12/2006 - ACQ FONCIERE ILOT 5 ZAC DAUPHINOT	SA HLM PLURIAL NOVILIA	Privé	59 086,00
18/12/2006 - ACQ FONCIERE ILOT 5 B DAUPHINOT	SA HLM PLURIAL NOVILIA	Privé	137 486,00

VILLE DE REIMS - BUDGET PRINCIPAL - CA - 2017

18/12/2006 - CST ILOT 5 B DAUPHINOT 6 LGTS	SA HLM PLURIAL NOVILIA	Privé	785 335,00
18/12/2006 - ACQ FONCIERE ILOT 8 ZAC DAUPHINOT	SA HLM PLURIAL NOVILIA	Privé	352 629,00
18/12/2006 - CST ILOT 8 ZAC DAUPHINOT 12 LGTS	SA HLM PLURIAL NOVILIA	Privé	1 345 042,00
18/12/2006 - CST 2 A 16 R GOUNOD 11 LGTS	SA HLM PLURIAL NOVILIA	Privé	1 247 330,00
18/12/2006 - ACQ FONCIERE R DE COURLANCY	SA HLM PLURIAL NOVILIA	Privé	50 255,00
18/12/2006 - CST R DU PETIT HUTIN 2 LGTS	SA HLM PLURIAL NOVILIA	Privé	154 564,00
18/12/2006 - CST IMPASSE SAINT-QUENTIN 4 LGTS	SA HLM PLURIAL NOVILIA	Privé	329 409,00
18/12/2006 - CST R DE COURLANCY 33 LGTS	SA HLM PLURIAL NOVILIA	Privé	2 640 625,00
18/12/2006 - AML DIVERSES ADRESSES LGTS	OPH REIMS HABITAT	Public	3 866 666,66
29/01/2007 - ACQ FONCIERE 294-296 R DE CERNAY	SA HLM FOYER REMOIS	Privé	267 000,00
29/01/2007 - CST 294-296 R DE CERNAY 7 LGTS	SA HLM FOYER REMOIS	Privé	621 000,00
29/01/2007 - CST 41-43 R DE WITRY 5 LGT	SA HLM FOYER REMOIS	Privé	429 472,32
29/01/2007 - ACQ FONCIERE 41-43 R DE WITRY	SA HLM FOYER REMOIS	Privé	77 000,00
29/01/2007 - CST 41-43 R DE WITRY 6 LGTS	SA HLM FOYER REMOIS	Privé	690 000,00
29/01/2007 - ACQ FONCIERE ILOT 3 QUARTIER WILSON	SA HLM FOYER REMOIS	Privé	78 000,00
10/05/2007 - ACQ FONCIERE 294-296 R DE CERNAY	SA HLM FOYER REMOIS	Privé	24 000,00
10/05/2007 - CST 294-296 R DE CERNAY 3 LGTS	SA HLM FOYER REMOIS	Privé	56 000,00
10/05/2007 - ACQ FONCIERE 294-296 R DE CERNAY	SA HLM FOYER REMOIS	Privé	45 000,00
10/05/2007 - CST 294-296 R DE CERNAY 1 LGT	SA HLM FOYER REMOIS	Privé	107 000,00
10/05/2007 - ACQ FONCIERE 41-43 R DE WITRY	SA HLM FOYER REMOIS	Privé	10 000,00
10/05/2007 - CST 41-43 R DE WITRY 1 LGT	SA HLM FOYER REMOIS	Privé	96 500,00
10/05/2007 - ACQ FONCIERE 41-43 R DE WITRY	SA HLM FOYER REMOIS	Privé	46 000,00
10/05/2007 - ACQ FONCIERE PARC ARAGO ET AV GL BONAPARTE	SA HLM FOYER REMOIS	Privé	104 000,00
10/05/2007 - ACQ FONCIERE R DU COLONEL FABIEN	SA HLM FOYER REMOIS	Privé	409 000,00
10/05/2007 - CST R DU COLONEL FABIEN 17 LGTS	SA HLM FOYER REMOIS	Privé	1 726 000,00
10/05/2007 - ACQ FONCIERE R DU CL FABIEN ET PASSE DEMOISELLES	SA HLM FOYER REMOIS	Privé	539 000,00
10/05/2007 - CST R CL FABIEN ET PASSE DEMOISELLES 24 LGTS	SA HLM FOYER REMOIS	Privé	2 276 000,00
04/06/2007 - ACQ FONCIERE 20 R DE LOUVOIS	SA HLM FOYER REMOIS	Privé	12 000,00
04/06/2007 - ACQ-AML 20 R DE LOUVOIS 1 LGT	SA HLM FOYER REMOIS	Privé	198 000,00
04/06/2007 - CST ILOT 3 QUARTIER WILSON 32 LGTS	SA HLM FOYER REMOIS	Privé	2 745 000,00
04/06/2007 - ACQ FONCIERE ILOT 3 QUARTIER WILSON	SA HLM FOYER REMOIS	Privé	20 000,00
04/06/2007 - CST ILOT 3 QUARTIER WILSON 6 LGTS	SA HLM FOYER REMOIS	Privé	771 000,00
04/06/2007 - ACQ-AML 10-12 ALLEE DE LA PREVOYANCE 2 LGTS	SA HLM FOYER REMOIS	Privé	87 000,00
04/06/2007 - CST DE 2 CELLULES COMMERCIALES R BIZET BLD WILSON	SA HLM FOYER REMOIS	Privé	60 000,00
25/06/2007 - PORTAGE FONCIER R DE NEUFCHATEL ET DESBUREAUX	SA HLM FOYER REMOIS	Privé	2 005 450,00

VILLE DE REIMS - BUDGET PRINCIPAL - CA - 2017

26/06/2007 - ACQ FONCIERE 20 R DE LA GOULETTE	SA HLM FOYER REMOIS	Privé	26 000,00
07/07/2007 - ACQ 39-41 R COGNACQ JAY 20 LGTS	OPH REIMS HABITAT	Public	1 528 829,00
07/07/2007 - CHARGE FONCIERE 39-41 R COGNAC JAY	OPH REIMS HABITAT	Public	328 322,00
10/07/2007 - ACQ-AML 53 R LANDOUZY 4 LGTS	OPH REIMS HABITAT	Public	219 310,00
10/07/2007 - ACQ-AML 53 R LANDOUZY 4 LGTS	OPH REIMS HABITAT	Public	32 056,00
10/07/2007 - ACQ-AML R LEON MATHIEU 1 LGT	OPH REIMS HABITAT	Public	75 644,00
10/07/2007 - ACQ FONCIERE 124 R D'ESTIENNE D'ORVES	OPH REIMS HABITAT	Public	177 792,00
10/07/2007 - CST 124 R D'ESTIENNE D'ORVES 7 LGTS	OPH REIMS HABITAT	Public	67 233,00
10/07/2007 - ACQ 66-68 R DE COURCELLES FOYER ETUDIANTS	OPH REIMS HABITAT	Public	1 180 000,00
10/07/2007 - CST R DES ROMAINS 3 LGTS	OPH REIMS HABITAT	Public	179 842,00
10/07/2007 - ACQ FONCIERE 45BIS R DE POUILLON	OPH REIMS HABITAT	Public	110 986,00
10/07/2007 - CST 45 BIS R DE POUILLON 10 LGTS	OPH REIMS HABITAT	Public	690 501,00
10/07/2007 - ACQ-AML 151 R LESAGE 2 LGTS	OPH REIMS HABITAT	Public	86 430,00
10/07/2007 - ACQ D'UN TERRAIN 66 R DE COURCELLES	OPH REIMS HABITAT	Public	96 000,00
10/07/2007 - ACQ FONCIERE 13/15 R DES ROMAINS	OPH REIMS HABITAT	Public	46 472,00
10/07/2007 - CST 13-15 R DES ROMAINS 2 LGTS	OPH REIMS HABITAT	Public	278 005,00
10/07/2007 - ACQ FONCIERE R. P. DE COUBERTIN	OPH REIMS HABITAT	Public	216 318,00
10/07/2007 - CST-DEMOLITION R. P. DE COUBERTIN 7 LGTS	OPH REIMS HABITAT	Public	554 857,00
10/07/2007 - ACQ FONCIERE 33 R DE MAGNEUX	OPH REIMS HABITAT	Public	64 085,00
10/07/2007 - ACQ-AML 33 R DE MAGNEUX 3 LGTS	OPH REIMS HABITAT	Public	142 109,00
10/07/2007 - ACQ FONCIERE 33 R DE MAGNEUX	OPH REIMS HABITAT	Public	7 414,00
10/07/2007 - CST 33 R DE MAGNEUX 1 LGT	OPH REIMS HABITAT	Public	114 692,00
10/07/2007 - RHB QUARTIER MAISON BLANCHE 130 LGTS	OPH REIMS HABITAT	Public	1 897 644,00
24/09/2007 - PORTAGE FONCIER D'UN TERRAIN 49 BD H. VASNIER	SA HLM PLURIAL NOVILIA	Privé	2 928 000,00
24/09/2007 - PORTAGE FONCIER D'UN TERRAIN BARBATRE-PONSARDIN	SA HLM PLURIAL NOVILIA	Privé	2 339 000,00
24/09/2007 - PORTAGE FONCIER D'UN TERRAIN R DE NICE ET R COURTES MARTIN	SA HLM PLURIAL NOVILIA	Privé	1 496 000,00
24/09/2007 - ACQ FONCIERE R CHARLIER ET DE SEBASTOPOLE	SA HLM PLURIAL NOVILIA	Privé	178 483,00
24/09/2007 - CST R CHARLIER ET DE SEBASTOPOLE 12 LGTS	SA HLM PLURIAL NOVILIA	Privé	1 574 004,00
26/11/2007 - ACQ FONCIERE ZAC DAUPHINOT ILOT 8	SA HLM PLURIAL NOVILIA	Privé	368 686,00
26/11/2007 - CST ZAC DAUPHINOT ILOT 8 - 9 LGTS	SA HLM PLURIAL NOVILIA	Privé	622 419,00
26/11/2007 - ACQ FONCIERE 61-63 BLD P. DOUMER	SA HLM PLURIAL NOVILIA	Privé	26 769,00
26/11/2007 - CST 61-63 BLD P. DOUMER 1 LGT	SA HLM PLURIAL NOVILIA	Privé	91 772,00
26/11/2007 - CST 61-63 BLD P. DOUMER 8 LGTS	SA HLM PLURIAL NOVILIA	Privé	1 093 154,00
26/11/2007 - ACQ FONCIERE R CHARLIER ET DE SEBASTOPOLE	SA HLM PLURIAL NOVILIA	Privé	213 434,00
26/11/2007 - CST R CHARLIER ET DE SEBASTOPOLE 15 LGTS	SA HLM PLURIAL NOVILIA	Privé	1 695 901,38

VILLE DE REIMS - BUDGET PRINCIPAL - CA - 2017

26/11/2007 - ACQ FONCIERE R CHARLIER ET DE SEBASTOPOL	SA HLM PLURIAL NOVILIA	Privé	75 423,00
26/11/2007 - CST R CHARLIER ET DE SEBASTOPOL 6 LGTS	SA HLM PLURIAL NOVILIA	Privé	533 516,00
27/11/2007 - ACQ FONCIERE QUARTIER WILSON ILOT 2	SA HLM FOYER REMOIS	Privé	75 000,00
17/12/2007 - ACQ FONCIERE 26 AV. A. DE SERBIE	SA HLM PLURIAL NOVILIA	Privé	16 680,00
17/12/2007 - CST 26 AV. A. DE SERBIE 2 LGTS	SA HLM PLURIAL NOVILIA	Privé	166 994,00
17/12/2007 - AML A DIVERSES ADRESSES 520 LGTS	SA HLM FOYER REMOIS	Privé	1 000 000,00
18/12/2007 - ACQ-AML 69 BIS R DE COURCELLES 1 LGT	SA HLM PLURIAL NOVILIA	Privé	16 723,00
18/12/2007 - ACQ FONCIERE ILOT 5 ZAC DAUPHINOT	SA HLM PLURIAL NOVILIA	Privé	167 543,00
18/12/2007 - CST R DE COURLANCY 3 LGTS	SA HLM PLURIAL NOVILIA	Privé	138 897,00
18/12/2007 - ACQ FONCIERE R DU PETIT HUTIN	SA HLM PLURIAL NOVILIA	Privé	170 792,00
18/12/2007 - ACQ FONCIERE R DE COULANCY	SA HLM PLURIAL NOVILIA	Privé	595 737,00
23/01/2008 - CST 13R M. THIL 13 LGTS	SA HLM PLURIAL NOVILIA	Privé	685 637,00
28/01/2008 - ACQ FONCIERE R CHARLIER SEBASTOPOL	SA HLM PLURIAL NOVILIA	Privé	143 776,00
28/01/2008 - CST R CHARLIER SEBASTOPOL 11 LGTS	SA HLM PLURIAL NOVILIA	Privé	681 965,00
28/01/2008 - CST R CHARLIER SEBASTOPOL 11 LGTS	SA HLM PLURIAL NOVILIA	Privé	610 000,00
28/01/2008 - ACQ FONCIERE R M. THIL	SA HLM PLURIAL NOVILIA	Privé	69 638,00
28/01/2008 - CST R M. THIL 6 LGTS	SA HLM PLURIAL NOVILIA	Privé	480 061,00
28/01/2008 - ACQ FONCIERE R MARCEL THIL	SA HLM PLURIAL NOVILIA	Privé	94 084,00
28/01/2008 - CST-DEMOLITION R MARCEL THIL 8 LGTS	SA HLM PLURIAL NOVILIA	Privé	699 714,00
28/01/2008 - CST 13 R M. THIL 13 LGTS	SA HLM PLURIAL NOVILIA	Privé	897 000,00
28/01/2008 - ACQ FONCIERE RUE DE COURCELLES	OPH REIMS HABITAT	Public	473 250,00
28/01/2008 - CST RUE DE COURCELLES 28 LGTS	OPH REIMS HABITAT	Public	2 068 470,00
26/02/2008 - ACQ-AML 16 R DU DOCTEUR CHAPPAZ 1 LGT	SA HLM PLURIAL NOVILIA	Privé	271 701,00
26/02/2008 - ACQ-AML 32 BD JAMIN 1 LGT	SA HLM PLURIAL NOVILIA	Privé	46 357,00
26/02/2008 - CST RUES CHARLIER ET SEBASTOPOL 30 LGTS	SA HLM PLURIAL NOVILIA	Privé	2 339 991,00
26/02/2008 - CST RUES CHARLIER ET SEBASTOPOL 30 LGTS	SA HLM PLURIAL NOVILIA	Privé	1 789 405,00
26/02/2008 - ACQ-AML 6 AV G. CLEMENCEAU 1 LGT	SA HLM PLURIAL NOVILIA	Privé	57 927,00
26/02/2008 - ACQ-AML R L. DAILLENCOURT 1 LGT	SA HLM PLURIAL NOVILIA	Privé	182 006,00
26/02/2008 - ACQ FONCIERE 7-9-11 R PRIEUR DE LA MARNE	SA HLM PLURIAL NOVILIA	Privé	64 886,00
26/02/2008 - CST 7-9-11 R PRIEUR DE LA MARNE 18 LGTS	SA HLM PLURIAL NOVILIA	Privé	512 137,00
26/02/2008 - ACQ-AML 10B R G. PHILIPPE 1 LGT	SA HLM PLURIAL NOVILIA	Privé	44 670,00
26/02/2008 - ACQ FONCIERE R DES CHARBONNIERS	SA HLM FOYER REMOIS	Privé	84 000,00
26/02/2008 - CST R DES CHARBONNIERS 30 LGTS	SA HLM FOYER REMOIS	Privé	3 011 000,00
26/02/2008 - ACQ FONCIERE R DES CHARBONNIERS	SA HLM FOYER REMOIS	Privé	35 000,00
26/02/2008 - CST R DES CHARBONNIERS 12 LGS	SA HLM FOYER REMOIS	Privé	1 260 000,00
26/02/2008 - ACQ FONCIERE ET ACQ R DES CHARBONNIERS 24 LGTS	SA HLM FOYER REMOIS	Privé	1 000 000,00
26/02/2008 - ACQ FONCIERE R THEODORE GERICAULT	SA HLM FOYER REMOIS	Privé	226 000,00



VILLE DE REIMS - BUDGET PRINCIPAL - CA - 2017

26/02/2008 - CST R THEODORE GERICAULT 13 LGTS	SA HLM FOYER REMOIS	Privé	1 400 000,00
26/02/2008 - ACQ FONCIERE ZAC DAUPHINOT ILOT C	SA HLM FOYER REMOIS	Privé	501 000,00
26/02/2008 - CST ZAC DAUPHINOT ILOT 10 18 LGTS	SA HLM FOYER REMOIS	Privé	1 649 000,00
26/02/2008 - ACQ FONCIERE 100 R DE LA BONNE FEMME	SA HLM FOYER REMOIS	Privé	304 000,00
26/02/2008 - CST 100 R DE LA BONNE FEMME 16 LGTS	SA HLM FOYER REMOIS	Privé	2 575 000,00
26/02/2008 - RHB FOYER SEVE ET RAMEAU 24 LGTS	SA HLM FOYER REMOIS	Privé	1 484 000,00
26/02/2008 - ACQ FONCIERE ESPLANADE HEMINGWAY	SA HLM FOYER REMOIS	Privé	28 000,00
26/02/2008 - CST ESPLANADE HEMINGWAY 14 LGTS	SA HLM FOYER REMOIS	Privé	1 052 000,00
26/02/2008 - ACQ FONCIERE R DE MADRID	SA HLM FOYER REMOIS	Privé	40 000,00
26/02/2008 - ACQ FONCIERE R DE MADRID	SA HLM FOYER REMOIS	Privé	63 000,00
26/02/2008 - CST R DE MADRID 4 LGTS	SA HLM FOYER REMOIS	Privé	511 000,00
26/02/2008 - CST R DE MADRID 9 LGTS	SA HLM FOYER REMOIS	Privé	807 000,00
26/02/2008 - ACQ FONCIERE R DE MADRID	SA HLM FOYER REMOIS	Privé	10 000,00
26/02/2008 - CST R DE MADRID 1 LGT	SA HLM FOYER REMOIS	Privé	129 000,00
26/02/2008 - CST R DE SACY FOYER DE L'ARCHE 13 LGTS	SA HLM FOYER REMOIS	Privé	950 000,00
26/02/2008 - ACQ FONCIERE FOYER DE L'ARCHE R DE VERDUN	SA HLM FOYER REMOIS	Privé	51 000,00
26/02/2008 - CST FOYER DE L'ARCHE R DE VERDUN 12 LGTS	SA HLM FOYER REMOIS	Privé	749 000,00
26/02/2008 - ACQ FONCIERE R BONNE FEMME RAVEL	SA HLM FOYER REMOIS	Privé	156 000,00
26/02/2008 - CST-DEMOLITION R BONNE FEMME RAVEL 35 LGTS	SA HLM FOYER REMOIS	Privé	3 144 000,00
26/02/2008 - ACQ FONCIERE ET ACQ R DE LA BONNE FEMME 19 LGTS	SA HLM FOYER REMOIS	Privé	500 000,00
26/02/2008 - CST R DE TAISSY D'UN CAU ET D'UN CHRS	FONDATION ARMEE DU SALUT	Privé	597 132,00
26/02/2008 - ACQ FONCIERE R BONNE FEMME RAVAL	SA HLM FOYER REMOIS	Privé	28 000,00
26/02/2008 - CST R BONNE FEMME RAVEL 6 LGTS	SA HLM FOYER REMOIS	Privé	657 000,00
28/02/2008 - REFINANCEMENT DE 7 PRETS	OPH REIMS HABITAT	Public	3 017 387,53
22/06/2008 - RHB 1 A 7 R NARCISSE BRUNETTE 40 LGTS	SA HLM PLURIAL NOVILIA	Privé	284 910,00
23/06/2008 - ACQ FONCIERE PARC ARAGO ET AV. DU GL. BONAPARTE	SA HLM FOYER REMOIS	Privé	89 000,00
23/06/2008 - CST PARC ARAGO ET AV DU GL BONAPARTE 16 LGTS	SA HLM FOYER REMOIS	Privé	1 364 000,00
23/06/2008 - ACQ FONCIERE R T. GERICAULT	SA HLM FOYER REMOIS	Privé	139 000,00
23/06/2008 - CST R T. GERICAULT 10 LGTS	SA HLM FOYER REMOIS	Privé	617 000,00
23/06/2008 - ACQ FONCIERE R T. GERICAULT	SA HLM FOYER REMOIS	Privé	203 000,00
23/06/2008 - CST R T. GERICAULT 10 LGTS	SA HLM FOYER REMOIS	Privé	747 000,00
23/06/2008 - ACQ FONCIERE ZAC DAUPHINOT ILOT 10	SA HLM FOYER REMOIS	Privé	343 000,00
23/06/2008 - CST ZAC DAUPHINOT ILOT 10 15 LGTS	SA HLM FOYER REMOIS	Privé	1 257 000,00
23/06/2008 - ACQ FONCIERE ZAC DAUPHINOT ILOT 10	SA HLM FOYER REMOIS	Privé	342 000,00
26/06/2008 - CST ZAC DAUPHINOT ILOT 10 15 LGTS	SA HLM FOYER REMOIS	Privé	1 258 000,00
10/07/2008 - CST 124 R D'ESTIENNE D'ORVES 7 LGTS	OPH REIMS HABITAT	Public	520 722,00
10/07/2008 - ACQ FONCIERE 45 R DE POUILLON	OPH REIMS HABITAT	Public	88 777,00

VILLE DE REIMS - BUDGET PRINCIPAL - CA - 2017

10/07/2008 - CST 45 R DE POUILLON 3 LGTS	OPH REIMS HABITAT	Public	161 715,00
22/09/2008 - ACQ-AML 83 R A. HENROT 1 LGT	SA HLM PLURIAL NOVILIA	Privé	167 520,00
22/09/2008 - ACQ FONCIERE R. CHARLIER ET DE SEBASTOPOL	SA HLM PLURIAL NOVILIA	Privé	43 273,00
22/09/2008 - CST R. CHARLIER ET DE SEBASTOPOL 4 LGTS	SA HLM PLURIAL NOVILIA	Privé	354 753,00
22/09/2008 - ACQ FONCIERE R CHARLIER ET DE SEBASTOPOL	SA HLM PLURIAL NOVILIA	Privé	141 243,00
22/09/2008 - CST R CHARLIER ET DE SEBASTOPOL 11 LGTS	SA HLM PLURIAL NOVILIA	Privé	1 227 280,00
22/09/2008 - ACQ-AML 69 R FAVART D'HERBIGNY 1 LGT	SA HLM PLURIAL NOVILIA	Privé	68 699,00
24/11/2008 - AML DIVERSES ADRESSES 3840 LGTS	SA HLM FOYER REMOIS	Privé	6 630 000,00
24/11/2008 - REAMENAGEMENT DE PRETS	SA HLM FOYER REMOIS	Privé	622 857,73
24/11/2008 - REAMENAGEMENT DE PRETS	SA HLM FOYER REMOIS	Privé	13 086,61
24/11/2008 - REAMENAGEMENT DE PRETS	SA HLM FOYER REMOIS	Privé	166 947,74
24/11/2008 - ACQ FONCIERE ILOT GOUNOD	SA HLM PLURIAL NOVILIA	Privé	33 471,00
24/11/2008 - CST ILOT GOUNOD 4 LGTS	SA HLM PLURIAL NOVILIA	Privé	581 041,00
24/11/2008 - CST ILOT GOUNOD 1 LGT	SA HLM PLURIAL NOVILIA	Privé	127 204,00
24/11/2008 - ACQ FONCIERE ILOT GOUNOD	SA HLM PLURIAL NOVILIA	Privé	63 670,00
24/11/2008 - CST ILOT GOUNOD 12 LGTS	SA HLM PLURIAL NOVILIA	Privé	1 079 586,00
24/11/2008 - ACQ FONCIERE ZAC VIEUX PORT	SA HLM PLURIAL NOVILIA	Privé	379 512,00
24/11/2008 - CST ZAC DU VIEUX PORT	SA HLM PLURIAL NOVILIA	Privé	1 330 297,00
24/11/2008 - ACQ FONCIERE IMPASSE SAINT QUENTIN	SA HLM PLURIAL NOVILIA	Privé	116 117,00
24/11/2008 - CST IMPASSE SAINT QUENTIN 5 LGTS	SA HLM PLURIAL NOVILIA	Privé	473 935,00
24/11/2008 - RHB R D'OISEILLE ET E. WIET 137 LGTS	SA HLM PLURIAL NOVILIA	Privé	80 000,00
26/11/2008 - ACQ FONCIERE 61-63 BLD PAUL DOUMER	SA HLM PLURIAL NOVILIA	Privé	300 617,00
17/12/2008 - AML DIVERSES ADRESSES 5294 LOGEMENTS	SA HLM FOYER REMOIS	Privé	4 250 000,00
30/03/2009 - ACQUISITION FONCIERE ZAC DAUPHINOT	SACCLO	Public	171 750,00
30/03/2009 - ACQ FONCIERE ILOT FOLLE PEINE	SACCLO	Public	508 942,00
30/03/2009 - ACQ FONCIERE ZAC DAUPHINOT	SA HLM PLURIAL NOVILIA	Privé	208 500,00
30/03/2009 - CST ZAC DAUPHINOT 13 LGTS	SA HLM PLURIAL NOVILIA	Privé	1 181 500,00
30/03/2009 - ACQ FONCIERE ZAC DAUPHINOT	SA HLM PLURIAL NOVILIA	Privé	191 762,40
30/03/2009 - CST ZAC DAUPHINOT 6 LGTS	SA HLM PLURIAL NOVILIA	Privé	365 000,00
30/03/2009 - ACQ FONCIERE ZAC DAUPHINOT	SA HLM PLURIAL NOVILIA	Privé	68 044,00
30/03/2009 - CST ZAC DAUPHINOT 2 LGTS	SA HLM PLURIAL NOVILIA	Privé	212 561,00
30/03/2009 - ACQ FONCIERE RUE MARCEL THILL	SA HLM PLURIAL NOVILIA	Privé	55 426,00
30/03/2009 - CST R MARCEL THIL 18 LGTS	SA HLM PLURIAL NOVILIA	Privé	2 349 110,00
30/03/2009 - ACQ FONCIERE R MARCEL THIL	SA HLM PLURIAL NOVILIA	Privé	353 450,00
30/03/2009 - ACQ FONCIERE RUE MARCEL THIL	SA HLM PLURIAL NOVILIA	Privé	95 746,00
30/03/2009 - CST R MARCEL THIL 4 LGTS	SA HLM PLURIAL NOVILIA	Privé	421 930,00
30/03/2009 - ACQ FONCIERE RUE DU CHEMIN VERT	SA HLM PLURIAL NOVILIA	Privé	337 960,00

VILLE DE REIMS - BUDGET PRINCIPAL - CA - 2017

30/03/2009 - CST R MARCEL THIL 4 LGTS	SA HLM PLURIAL NOVILIA	Privé	3 655 473,00
30/03/2009 - ACQ FONCIERE RUE DU CHEMIN VERT	SA HLM PLURIAL NOVILIA	Privé	121 732,00
30/03/2009 - CST R DU CHEMIN VERT 6 LGTS	SA HLM PLURIAL NOVILIA	Privé	645 425,00
30/03/2009 - ACS-AML 42 ALLEE DES CHAMPENOIS 1 LGT	SA HLM PLURIAL NOVILIA	Privé	202 220,00
30/03/2009 - RHB 65 A 81 R DE LOUVOIS 72 LGTS	SA HLM PLURIAL NOVILIA	Privé	200 000,00
30/03/2009 - CST ILOT GOUNOD 8 LGTS	SA HLM PLURIAL NOVILIA	Privé	1 021 976,00
16/04/2009 - CST ILOT BIZET 9 LGTS	SA HLM PLURIAL NOVILIA	Privé	830 000,00
16/04/2009 - CST ILOT BIZET 2 LGTS	SA HLM PLURIAL NOVILIA	Privé	240 000,00
16/04/2009 - CST ILOT BIZET 1 LGT	SA HLM PLURIAL NOVILIA	Privé	135 230,00
16/04/2009 - ACQ FONCIERE ILOT BIZET	SA HLM PLURIAL NOVILIA	Privé	131 902,00
16/04/2009 - CST ILOT BIZET 32 LGTS	SA HLM PLURIAL NOVILIA	Privé	2 500 000,00
16/04/2009 - ACQ FONCIERE ILOT BIZET	SA HLM PLURIAL NOVILIA	Privé	88 796,00
16/04/2009 - CST ILOT BIZET 9 LGTS	SA HLM PLURIAL NOVILIA	Privé	876 000,00
16/04/2009 - ACQ FONCIERE ILOT BIZET	SA HLM PLURIAL NOVILIA	Privé	52 540,00
16/04/2009 - CST R JOLIOT CURIE 13 LGTS	SA HLM PLURIAL NOVILIA	Privé	1 076 820,00
16/04/2009 - ACQ FONCIERE ILOT GOUNOD 13 LGTS	SA HLM PLURIAL NOVILIA	Privé	98 521,00
16/04/2009 - CST ILOT GOUNOD 13 LGTS	SA HLM PLURIAL NOVILIA	Privé	1 370 000,00
16/04/2009 - ACQ FONCIERE ILOT GOUNOD	SA HLM PLURIAL NOVILIA	Privé	64 367,00
16/04/2009 - ACQ FONCIERE ZAC DU VIEUX PORT	SA HLM PLURIAL NOVILIA	Privé	124 039,00
16/04/2009 - CST ZAC DU VIEUX PORT 6 LGTS	SA HLM PLURIAL NOVILIA	Privé	436 338,00
16/04/2009 - ACQ FONCIERE RUE JOLIOT CURIE	SA HLM PLURIAL NOVILIA	Privé	203 105,00
16/04/2009 - CST R JOLIOT CURIE 22 LGTS	SA HLM PLURIAL NOVILIA	Privé	2 100 000,00
16/04/2009 - ACQ FONCIERE RUE JOLIOT CURIE	SA HLM PLURIAL NOVILIA	Privé	114 003,00
16/04/2009 - CST R JOLIOT CURIE 14 LGTS	SA HLM PLURIAL NOVILIA	Privé	1 345 125,00
16/04/2009 - ACQ FONCIERE R DUQUENELLE	SA HLM PLURIAL NOVILIA	Privé	153 600,00
16/04/2009 - CST R DUQUENELLE 2 LGTS	SA HLM PLURIAL NOVILIA	Privé	297 410,00
16/04/2009 - RHB 10 R J. JUGAN "LES PLEIADES" 180 LGTS	OPH REIMS HABITAT	Public	3 351 553,00
16/04/2009 - RHB 5 ET 7 R J. JUGAN "LES PLEIADES" 151 LGTS	OPH REIMS HABITAT	Public	3 101 133,00
16/04/2009 - RHB 6 ET 8 R J. JUGAN "LES PLEIADES" 121 LGTS	OPH REIMS HABITAT	Public	2 597 633,00
11/05/2009 - ACQ-AML 20 R ESTIENNE D'ORVES 5 LGTS	SA HLM FOYER REMOIS	Privé	246 000,00
11/05/2009 - ACQ FONCIERE R E. ROSTAND	SA HLM FOYER REMOIS	Privé	85 000,00
11/05/2009 - ACQ EN VEFA R EDMOND ROSTAND 5 LGTS	SA HLM FOYER REMOIS	Privé	485 000,00
11/05/2009 - ACQ FONCIERE R DES CHAMPS	SA HLM FOYER REMOIS	Privé	274 596,00
11/05/2009 - ACQ EN VEFA RESIDENCE RUE DES CHAMPS 19 LGTS	SA HLM FOYER REMOIS	Privé	1 475 404,00
11/05/2009 - ACQ FONCIERE RUE DE NEUFCHATEL	SA HLM FOYER REMOIS	Privé	914 000,00
11/05/2009 - CST R DE NEUFCHATEL 34 LGTS	SA HLM FOYER REMOIS	Privé	3 486 000,00
11/05/2009 - ACQ FONCIERE RUE DE NEUFCHATEL	SA HLM FOYER REMOIS	Privé	276 000,00
11/05/2009 - CST R DE NEUFCHATEL 8 LGTS	SA HLM FOYER REMOIS	Privé	1 054 000,00
11/05/2009 - ACQ FONCIERE 27 A 47 RUE DES TONDEURS	SA HLM FOYER REMOIS	Privé	274 000,00
11/05/2009 - ACQ EN VEFA 27 A 47 R DES TONDEURS 11 LGTS	SA HLM FOYER REMOIS	Privé	1 556 000,00

VILLE DE REIMS - BUDGET PRINCIPAL - CA - 2017

11/05/2009 - ACQ FONCIERE ZAC JEANNE D'ARC	SA HLM FOYER REMOIS	Privé	283 000,00
11/05/2009 - CST ZAC JEANNE D'ARC 12 LGTS	SA HLM FOYER REMOIS	Privé	1 367 000,00
11/05/2009 - ACQ FONCIERE ZAC JEANNE D'ARC	SA HLM FOYER REMOIS	Privé	385 000,00
11/05/2009 - CST ZAC JEANNE D'ARC 24 LGTS	SA HLM FOYER REMOIS	Privé	1 765 000,00
11/05/2009 - ACQ-AML 65 AV PAUL MARCHANDEAU 1 LGT	SA HLM FOYER REMOIS	Privé	253 000,00
11/05/2009 - ACQ-AML 17BIS RUE FANART 1 LGT	SA HLM FOYER REMOIS	Privé	113 000,00
11/05/2009 - ACQ FONCIERE 172 R SAINT THIERRY 19 LGTS	SA HLM FOYER REMOIS	Privé	215 754,00
11/05/2009 - ACQ EN VEFA 172 R SAINT THIERRY 19 LGTS	SA HLM FOYER REMOIS	Privé	1 154 246,00
11/05/2009 - ACQ FONCIERE R TAITTINGER - LA RAFALE	SA HLM FOYER REMOIS	Privé	745 000,00
11/05/2009 - CST RESIDENCE UNIVERSITAIRE LA RAFALE 212 LGTS	SA HLM FOYER REMOIS	Privé	4 555 000,00
11/05/2009 - CST RESIDENCE UNIVERSITAIRE LA RAFALE 212 LGTS	SA HLM FOYER REMOIS	Privé	5 206 000,00
11/05/2009 - RHB RESIDENCE UNIVERSITAIRE P. FORT 250 LGTS	OPH REIMS HABITAT	Public	2 788 190,00
19/06/2009 - ACQ FONCIERE AV. CHARLES FANDRE	OPH REIMS HABITAT	Public	118 237,00
29/06/2009 - ACQ FONCIERE R DUNCHEMIN VERT	SA HLM PLURIAL NOVILIA	Privé	297 607,00
29/06/2009 - AMGT D'UN LOCAL COMMERCIAL 27 PL. MOZART	SA HLM FOYER REMOIS	Privé	15 000,00
29/06/2009 - CST ZAC JEANNE D'ARC 10 LGTS	OPH REIMS HABITAT	Public	758 944,00
29/06/2009 - ACQ FONCIERE ZAC JEANNE D'ARC	OPH REIMS HABITAT	Public	123 155,00
29/06/2009 - ACQ FONCIERE ZAC JEANNE D'ARC	OPH REIMS HABITAT	Public	583 327,00
29/06/2009 - CST ZAC JEANNE D'ARC 46 LGTS	OPH REIMS HABITAT	Public	3 698 698,00
29/06/2009 - ACQ FONCIERE AV CHARLES FANDRE	OPH REIMS HABITAT	Public	79 520,00
29/06/2009 - ACQ EVEFA AV CHARLES FLANDRE 15 LGTS	OPH REIMS HABITAT	Public	1 323 459,00
29/06/2009 - ACQ EN VEFA R M. THIL LE PARC DES LOGES 17 LGTS	HABITAT DE CHAMPAGNE	Public	1 400 000,00
29/06/2009 - ACQ EN VEFA R DU CHEMIN VERT 25 LGTS	HABITAT DE CHAMPAGNE	Public	2 000 000,00
29/06/2009 - ACQ EN VEFA R DU MONT D'ARENE 23 LGTS	HABITAT DE CHAMPAGNE	Public	1 600 000,00
28/09/2009 - CHARGE FONCIERE WILSON SIR 2	SA HLM FOYER REMOIS	Privé	114 000,00
28/09/2009 - CST WILSON SIR 2 ILOT C ET D 14 LGTS	SA HLM FOYER REMOIS	Privé	2 296 000,00
28/09/2009 - CHARGE FONCIERE WILSON SIR 2	SA HLM FOYER REMOIS	Privé	116 000,00
28/09/2009 - CST WILSON SIR 2 ILOT C ET D 24LGTS	SA HLM FOYER REMOIS	Privé	2 324 000,00
28/09/2009 - CHARGE FONCIERE SITE SPOERRY	SA HLM FOYER REMOIS	Privé	230 000,00
28/09/2009 - CST SITE SPOERRY 12 LGTS	SA HLM FOYER REMOIS	Privé	1 490 000,00
28/09/2009 - CHARGE FONCIERE SITE SPOERRY	SA HLM FOYER REMOIS	Privé	167 000,00
28/09/2009 - CST SITE SPOERRY 8 LGTS	SA HLM FOYER REMOIS	Privé	1 083 000,00
28/09/2009 - ACQ FONCIERE R DE VERZY	SA HLM FOYER REMOIS	Privé	77 000,00
28/09/2009 - CST R DE VERZY 14 LGTS	SA HLM FOYER REMOIS	Privé	1 443 000,00
28/09/2009 - ACQ FONCIERE R DE VERZY	SA HLM FOYER REMOIS	Privé	11 000,00
28/09/2009 - ACQ FONCIERE R DE CHATELLUS	SA HLM FOYER REMOIS	Privé	156 910,00

VILLE DE REIMS - BUDGET PRINCIPAL - CA - 2017

28/09/2009 - CST R DE CHATELLUS 24 LGTS	SA HLM FOYER REMOIS	Privé	3 000 000,00
28/09/2009 - CST R DE VERZY 3 LGTS	SA HLM FOYER REMOIS	Privé	209 000,00
28/09/2009 - ACQ FONCIERE 7 R A. HENROT 5 LGTS	SA HLM FOYER REMOIS	Privé	197 000,00
28/09/2009 - CST 7 R A. HENROT 5 LGTS	SA HLM FOYER REMOIS	Privé	473 000,00
28/09/2009 - ACQ FONCIERE A. JEAN JAURES	SA HLM FOYER REMOIS	Privé	116 000,00
28/09/2009 - ACQ EN VEFA A. JEAN JAURES 7 LGTS	SA HLM FOYER REMOIS	Privé	784 000,00
28/09/2009 - ACQ FONCIERE A. JEAN JAURES 28 LGTS	SA HLM FOYER REMOIS	Privé	584 000,00
28/09/2009 - ACQ EN VEFA A. JEAN JAURES 28 LGTS	SA HLM FOYER REMOIS	Privé	3 916 000,00
28/09/2009 - ACQ FONCIERE ZAC JEANNE D'ARC	SA HLM FOYER REMOIS	Privé	319 000,00
28/09/2009 - ACQ EN VEFA ZAC JEANNE D'ARC 22 LGTS	SA HLM FOYER REMOIS	Privé	2 871 000,00
28/09/2009 - ACQ FONCIERE R LESAGE	SA HLM FOYER REMOIS	Privé	93 000,00
28/09/2009 - ACQ EN VEFA R LESAGE 6 LGTS	SA HLM FOYER REMOIS	Privé	627 000,00
28/09/2009 - ACQ FONCIERE R LESAGE	SA HLM FOYER REMOIS	Privé	483 830,00
28/09/2009 - ACQ FONCIERE R LESAGE	SA HLM FOYER REMOIS	Privé	4 896 170,00
29/09/2009 - ACQ FONCIERE R COGNACQ JAY	SA HLM FOYER REMOIS	Privé	305 000,00
29/09/2009 - ACQ EN VEFA R COGNACQ JAY 17 LGTS	SA HLM FOYER REMOIS	Privé	2 045 000,00
29/09/2009 - ACQ FONCIERE R COGNACQ JAY	SA HLM FOYER REMOIS	Privé	55 000,00
29/09/2009 - ACQ EN VEFA R COGNACQ JAY 3 LGTS	SA HLM FOYER REMOIS	Privé	375 000,00
16/11/2009 - CST R BOUZY ET DES COUTURES 19 LGTS	SA HLM PLURIAL NOVILIA	Privé	2 623 549,00
16/11/2009 - CHARGE FONCIERE R BOUZY ET DES COUTURES	SA HLM PLURIAL NOVILIA	Privé	43 865,88
16/11/2009 - CST R BOUZY ET DES COUTURES 3 LGTS	SA HLM PLURIAL NOVILIA	Privé	295 758,00
16/11/2009 - CST 140-150 AV DE LAON 16 LGTS	SA HLM PLURIAL NOVILIA	Privé	2 193 108,00
16/11/2009 - CHARGE FONCIERE 140-150 AV DE LAON	SA HLM PLURIAL NOVILIA	Privé	92 701,00
16/11/2009 - CST 140-150 AV DE LAON 6 LGTS	SA HLM PLURIAL NOVILIA	Privé	620 388,00
16/11/2009 - CHARGE FONCIERE BD HENRI VASNIER	SA HLM PLURIAL NOVILIA	Privé	404 906,00
16/11/2009 - CST BD HENRI VASNIER 12 LGTS	SA HLM PLURIAL NOVILIA	Privé	1 479 557,00
16/11/2009 - ACQ FONCIERE BD HE?RI VASNIER	SA HLM PLURIAL NOVILIA	Privé	94 913,00
16/11/2009 - CST BD HENRI VASNIER 3 LGTS	SA HLM PLURIAL NOVILIA	Privé	370 595,00
16/11/2009 - CST BD H. VASNIER 7 LHTS	SA HLM PLURIAL NOVILIA	Privé	1 111 000,00
16/11/2009 - CHARGE FONCIERE R DE SEBASTOPOL	SA HLM PLURIAL NOVILIA	Privé	203 879,00
16/11/2009 - CST R DE SABASTOPOL FLEURS DE CHAMPAGNE 12 LGTS	SA HLM PLURIAL NOVILIA	Privé	1 236 419,00
16/11/2009 - CHARGE FONCIERE 26 BOUCHER DE PERTHES	SA HLM PLURIAL NOVILIA	Privé	146 992,00
16/11/2009 - CST26 R BOUCHER DE PERTHES 10 LGTS	SA HLM PLURIAL NOVILIA	Privé	982 278,00
16/11/2009 - CHARGE FONCIERE 26 R BOUCHER DE PERTHES	SA HLM PLURIAL NOVILIA	Privé	31 831,00
16/11/2009 - CST 26 R BOUCHER DE PERTHES 2 LGTS	SA HLM PLURIAL NOVILIA	Privé	213 022,00
16/11/2009 - ACQ FONCIERE ZAC JEANNE D'ARC	SA HLM PLURIAL NOVILIA	Privé	54 531,00
16/11/2009 - CST ZAC JEANNE D'ARC 3 LGTS	SA HLM PLURIAL NOVILIA	Privé	493 976,00
16/11/2009 - CHARGE FONCIERE R CLOVIS CHEZEL	SA HLM PLURIAL NOVILIA	Privé	74 118,00

VILLE DE REIMS - BUDGET PRINCIPAL - CA - 2017

16/11/2009 - CST R CLOVIS CHEZEL 5 LGTS	SA HLM PLURIAL NOVILIA	Privé	437 119,00
16/11/2009 - CHARGE FONCIERE R CLOVIS CHEZEL	SA HLM PLURIAL NOVILIA	Privé	170 474,00
16/11/2009 - CST BD POMMERY LES LUMINELLES 31 LGTS	SA HLM PLURIAL NOVILIA	Privé	1 526 187,00
16/11/2009 - ACQ FONCIERE BD POMMERY	SA HLM PLURIAL NOVILIA	Privé	389 692,00
16/11/2009 - CST BD POMMERY LES LUMINELLES 20 LGTS	SA HLM PLURIAL NOVILIA	Privé	2 607 945,00
16/11/2009 - CST BD POMMERY LES LUMINELLES 4 LGTS	SA HLM PLURIAL NOVILIA	Privé	328 265,00
16/11/2009 - ACQ-AML 70 R DE STRASBOURG 1 LGT	SA HLM PLURIAL NOVILIA	Privé	218 465,00
16/11/2009 - CST ZAC DAUPHINOT LES PARE?TELES 98 LGTS	SA HLM PLURIAL NOVILIA	Privé	6 000 000,00
16/11/2009 - TX D'AMELIORATION ALLEE DU TYROL 100 LGTS	SA HLM FOYER REMOIS	Privé	1 000 000,00
18/11/2009 - CST ZAC JEANNE D'ARC 23 LGTS	SA HLM PLURIAL NOVILIA	Privé	5 028 000,00
18/11/2009 - ACQ FONCIERE BD POMMERY LES LUMINELLES	SA HLM PLURIAL NOVILIA	Privé	49 052,00
17/12/2009 - RHB 3 ET 5 ALLEE DES PICARDS 78 LGTS	SA HLM FOYER REMOIS	Privé	780 400,00
17/12/2009 - RHB ILOTS 2B-3B R.C. ROCHE 60 LGTS	SA HLM FOYER REMOIS	Privé	1 912 010,00
17/12/2009 - RHB ILOTS A1-A2 R.J. CURIE 99 LGTS	SA HLM FOYER REMOIS	Privé	997 000,00
17/12/2009 - RHB ILOT B1 2 PROVENCAUX-BEARNAIS 106 LGTS	SA HLM FOYER REMOIS	Privé	1 033 500,00
17/12/2009 - RHB ILOTS A1-A2 R.J. CURIE 123 LGTS	SA HLM FOYER REMOIS	Privé	1 199 250,00
17/12/2009 - RHB ILOT 2C R.C. ROCHE 73 LGTS	SA HLM FOYER REMOIS	Privé	1 875 915,00
17/12/2009 - RHB ILOT 8 R DE NEUFCHATEL40 LGTS	SA HLM FOYER REMOIS	Privé	1 149 001,00
17/12/2009 - RHB ILOT 1 R.C. ROCHE 126 LGTS	SA HLM FOYER REMOIS	Privé	3 100 485,00
17/12/2009 - RHB ILOT 7 R DU 106ème RI 40 LGTS	SA HLM FOYER REMOIS	Privé	1 347 000,00
17/12/2009 - RHB ILOT 4B 6 R.E. HERBE 88 LGTS	SA HLM FOYER REMOIS	Privé	2 720 580,00
17/12/2009 - RHB 15 R BEETHOVEN 54 LGTS	SA HLM FOYER REMOIS	Privé	2 300 000,00
17/12/2009 - RHB ILOT 3 R.C. ROCHE 50 LGTS	SA HLM FOYER REMOIS	Privé	1 137 260,00
17/12/2009 - RHB ILOT 4 R.C. ROCHE 40LGTS	SA HLM FOYER REMOIS	Privé	1 158 975,00
17/12/2009 - RHB ILOT B1 4 A 10 PROVENCAUX 124 LGTS	SA HLM FOYER REMOIS	Privé	1 232 250,00
17/12/2009 - RHB DIVERSES ADRESSES 599 LGTS	SA HLM FOYER REMOIS	Privé	2 500 000,00
17/12/2009 - CONTRAT DE COMPACTAGE	SA HLM FOYER REMOIS	Privé	1 120 525,99
17/12/2009 - CONTRAT DE COMPACTAGE	SA HLM FOYER REMOIS	Privé	1 916 796,58
17/12/2009 - CONTRAT DE COMPACTAGE	SA HLM FOYER REMOIS	Privé	6 525 941,79
17/12/2009 - CONTRAT DE COMPACTAGE	SA HLM FOYER REMOIS	Privé	2 051 309,41
17/12/2009 - CONTRAT DE COMPACTAGE	SA HLM FOYER REMOIS	Privé	15 811 397,99
17/12/2009 - CONTRAT DE COMPACTAGE	SA HLM FOYER REMOIS	Privé	2 170 718,55
17/12/2009 - CONTRAT DE COMPACTAGE	SA HLM FOYER REMOIS	Privé	274 759,68
17/12/2009 - CONTRAT DE COMPACTAGE	SA HLM FOYER REMOIS	Privé	3 889 570,67
17/12/2009 - CONTRAT DE COMPACTAGE	SA HLM FOYER REMOIS	Privé	5 035 320,36

VILLE DE REIMS - BUDGET PRINCIPAL - CA - 2017

17/12/2009 - CONTRAT DE COMPACTAGE	SA HLM FOYER REMOIS	Privé	815 974,18
17/12/2009 - CONTRAT DE COMPACTAGE	SA HLM FOYER REMOIS	Privé	9 874 760,43
17/12/2009 - CONTRAT DE COMPACTAGE	SA HLM FOYER REMOIS	Privé	17 418 604,21
17/12/2009 - CONTRAT DE COMPACTAGE	SA HLM FOYER REMOIS	Privé	11 630 642,96
17/12/2009 - CONTRAT DE COMPACTAGE	SA HLM FOYER REMOIS	Privé	9 826 153,00
25/01/2010 - RHB R. D'AUBAN, APOLLINAIRE ET FAIVRE 429 LGTS	OPH REIMS HABITAT	Public	5 148 000,00
25/01/2010 - RHB R. D'AUBAN, APOLLINAIRE ET FAIVRE 429 LGTS	OPH REIMS HABITAT	Public	1 709 792,00
25/01/2010 - CST AV J. JAURES 17 LGTS	SA HLM FOYER REMOIS	Privé	1 845 000,00
25/01/2010 - CHARGE FONCIERE 78 A 82 R LESAGE	OPH REIMS HABITAT	Public	374 695,00
25/01/2010 - ACQ 78 A 82 R LESAGE 28 LGTS	OPH REIMS HABITAT	Public	2 758 889,00
25/01/2010 - CHARGE FONCIERE 78 A 82 R LESAGE	OPH REIMS HABITAT	Public	188 453,00
25/01/2010 - ACQ 78 A 82 R LESAGE 22 LGTS	OPH REIMS HABITAT	Public	1 387 587,00
25/01/2010 - CHARGE FONCIERE 78 A 82 R LESAGE	OPH REIMS HABITAT	Public	329 054,00
25/01/2010 - ACQ 78 A 82 R LESAGE 22 LGTS	OPH REIMS HABITAT	Public	1 460 209,00
25/01/2010 - ACQ 78 A 82 R LESAGE 22 LGTS	OPH REIMS HABITAT	Public	973 543,26
25/01/2010 - ACQ FONCIERE R DE COURCELLES	OPH REIMS HABITAT	Public	579 861,00
25/01/2010 - CST LES DEMOISELLES DE COURCELLES 37 LGTS	OPH REIMS HABITAT	Public	3 382 574,00
25/01/2010 - CST PARC ARAGO 9 CELLULES COMMERCIALES	SA HLM FOYER REMOIS	Privé	506 500,00
25/01/2010 - AMGT DE L'AGENCE DU FOYER REMOIS BLD WILSON	SA HLM FOYER REMOIS	Privé	83 000,00
26/03/2010 - ACQ FONCIERE 46 BD H. VASNIER	SA HLM PLURIAL NOVILIA	Privé	198 800,00
28/03/2010 - ACQ FONCIERE BD H. VASNIER	SA HLM PLURIAL NOVILIA	Privé	354 486,00
28/03/2010 - CST BD H. VASNIER 18 LGTS	SA HLM PLURIAL NOVILIA	Privé	1 954 422,00
28/03/2010 - ACQ FONCIERE BD H. VASNIER	SA HLM PLURIAL NOVILIA	Privé	158 807,00
28/03/2010 - CST BD H. VASNIER 5 LGTS	SA HLM PLURIAL NOVILIA	Privé	503 954,00
28/03/2010 - ACQ FONCIERE BD H. VASNIER	SA HLM PLURIAL NOVILIA	Privé	298 200,00
29/03/2010 - PRET CONSOLIDATION POTENTIEL FINANCIER	SA HLM FOYER REMOIS	Privé	2 500 000,00
29/03/2010 - PRET CONSOLIDATION POTENTIEL FINANCIER	SA HLM FOYER REMOIS	Privé	4 500 000,00
29/03/2010 - RHB QUARTIER CROIX DU SUD 450 LGTS	SA HLM PLURIAL NOVILIA	Privé	5 535 000,00
29/03/2010 - RHB QUARTIER CROIX DU SUD 450 LGTS	SA HLM PLURIAL NOVILIA	Privé	717 750,00
29/03/2010 - RHB QUARTIER CROIX DU SUD 450 LGTS	SA HLM PLURIAL NOVILIA	Privé	2 600 000,00
29/03/2010 - CST ZAC DAUPHINOT 8 LGTS	HABITAT DE CHAMPAGNE	Public	700 000,00
29/03/2010 - CST 46 BD H. VASNIER 10 LGTS	SA HLM PLURIAL NOVILIA	Privé	1 230 949,00
29/03/2010 - ACQ FONCIERE 46 BD H. VASNIER	SA HLM PLURIAL NOVILIA	Privé	123 858,00
29/03/2010 - CST BD H. VASNIER 10 LGTS	SA HLM PLURIAL NOVILIA	Privé	1 391 291,00
29/03/2010 - ACQ FONCIERE 46 BD H. VASNIER	SA HLM PLURIAL NOVILIA	Privé	366 204,00
29/03/2010 - ACQ FONCIERE 46 BD H. VASNIER	SA HLM PLURIAL NOVILIA	Privé	1 326 040,00

## VILLE DE REIMS - BUDGET PRINCIPAL - CA - 2017

29/03/2010 - ACQ R. DES LAVEURS 1 LGT	SA HLM PLURIAL NOVILIA	Privé	201 658,00
29/03/2010 - ACQ FONCIERE BLD ALSACE-LORRAINE	SA HLM PLURIAL NOVILIA	Privé	36 785,00
29/03/2010 - CST D'UN LOGEMENT BLD ALSACE-LORRAINE	SA HLM PLURIAL NOVILIA	Privé	178 350,00
29/03/2010 - CST FOYER LES PARENTELES 98 LGTS	SA HLM PLURIAL NOVILIA	Privé	8 615 802,00
29/03/2010 - ACQ ZAC JEANNE D'ARC 27 LGTS	HABITAT DE CHAMPAGNE	Public	2 600 000,00
17/05/2010 - RHB R R. POINCARE ET SCHWEITZER 65 LGTS	OPH REIMS HABITAT	Public	633 750,00
17/05/2010 - RHB R R. POINCARE ET SCHWEITZER 65 LGTS	OPH REIMS HABITAT	Public	341 250,00
17/05/2010 - CHARGE FONCIERE 4 R DU DR SCHWEITZER	OPH REIMS HABITAT	Public	18 658,00
17/05/2010 - ACQ-AML4 R DU DR SCHWEITZER 1 LGT	OPH REIMS HABITAT	Public	119 796,00
17/05/2010 - RHB AVDU GL EISENHOWER 275 LGTS	OPH REIMS HABITAT	Public	1 683 792,00
17/05/2010 - RHB AV. DU GL EISENHOWER 275 LGTS	OPH REIMS HABITAT	Public	2 860 000,00
17/05/2010 - CST R DES ROMAINS ET DES BOYERS 4 LGTS	OPH REIMS HABITAT	Public	276 545,00
17/05/2010 - CST R DES ROMAINS ET DES BOYERS 35 LGTS	OPH REIMS HABITAT	Public	3 222 612,00
17/05/2010 - CST R DES ROMAINS ET DES BOYERS 35 LGTS	OPH REIMS HABITAT	Public	2 989 423,00
27/05/2010 - RHB THERMIQUE R DE DUNKERQUE 140 LGTS	OPH REIMS HABITAT	Public	1 141 352,00
27/05/2010 - RHB THERMIQUE R DE DUNKERQUE 140 LGTS	OPH REIMS HABITAT	Public	2 100 000,00
27/05/2010 - ACQ FONCIERE AV DU MARECHAL GALLIENI	OPH REIMS HABITAT	Public	670 063,00
27/05/2010 - CST AV DU MARECHAL GALLIENI 32 LGTS	OPH REIMS HABITAT	Public	2 404 819,00
27/05/2010 - ACQ FONCIERE R DES ROMAINS ET DES BOYERS	OPH REIMS HABITAT	Public	25 603,00
27/05/2010 - ACQ FONCIERE R DES ROMAINS ET DES BOYERS	OPH REIMS HABITAT	Public	296 723,00
27/05/2010 - ACQ FONCIERE R DES ROMAINS ET G. BOYER	OPH REIMS HABITAT	Public	276 977,00
27/05/2010 - ACQ FONCIERE ZAC JEANNE D'ARC	OPH REIMS HABITAT	Public	149 008,00
27/05/2010 - ACQ EN VEFA ZAC JEANNE D'ARC 9 LGTS	OPH REIMS HABITAT	Public	706 719,00
27/05/2010 - ACQ FONCIERE ZAC JEANNE D'ARC	OPH REIMS HABITAT	Public	93 533,00
27/05/2010 - ACQ EN VEFA ZAC JEANNE D'ARC 6 LGTS	OPH REIMS HABITAT	Public	443 583,00
27/05/2010 - ACQ EN VEFA ZAC JEANNE D'ARC 6 LGTS	OPH REIMS HABITAT	Public	249 479,00
27/05/2010 - ACQ FONCIERE ZAC JEANNE D'ARC	OPH REIMS HABITAT	Public	83 045,00
27/05/2010 - CST ZAC JEANNE D'ARC 6 LGTS	OPH REIMS HABITAT	Public	144 316,00
05/07/2010 - AML THERMIQUE DE 459 LGTS	OPH REIMS HABITAT	Public	1 000 000,00
05/07/2010 - CST R BOUZY ET DES COUTURES 19 LGTS	SA HLM PLURIAL NOVILIA	Privé	962 880,00
05/07/2010 - ACQ EN VEFA AV J. JEAN JAURES 18 LGTS	SA HLM FOYER REMOIS	Privé	1 017 000,00
05/07/2010 - ACQ EN VEFA AV J. JEAN JAURES 18 LGTS	SA HLM FOYER REMOIS	Privé	1 054 000,00
20/09/2010 - ACQ FONCIERE R DE CERNAY LA FERME DES ANGLAIS	OPH REIMS HABITAT	Public	558 886,00
20/09/2010 - CST R DE CERNAY LA FERME DES ANGLAIS 29 LGTS	OPH REIMS HABITAT	Public	3 093 984,00
20/09/2010 - ACQ FONCIERE R DE CERNAY LA FERME DES ANGLAIS	OPH REIMS HABITAT	Public	743 152,00



VILLE DE REIMS - BUDGET PRINCIPAL - CA - 2017

20/09/2010 - ACQ FONCIERE R DE CERNAY LA FERME DES ANGLAIS	OPH REIMS HABITAT	Public	129 791,00
20/09/2010 - ACQ-AML 17-19 R LEON FAUCHER 2 LGTS	SA HLM PLURIAL NOVILIA	Privé	488 220,00
20/09/2010 - ACQ FONCIERE ZAC DAUPHINOT	SA HLM PLURIAL NOVILIA	Privé	406 654,00
20/09/2010 - CST ZAC DAUPHINOT 18 LGTS	SA HLM PLURIAL NOVILIA	Privé	2 019 718,00
20/09/2010 - ACQ FONCIERE ZAC DAUPHINOT	SA HLM PLURIAL NOVILIA	Privé	129 612,00
20/09/2010 - CST ZAC DAUPHINOT 18 LGTS	SA HLM PLURIAL NOVILIA	Privé	630 786,00
20/09/2010 - ACQ FONCIERE R JOLIOT CURIE	SA HLM FOYER REMOIS	Privé	37 000,00
20/09/2010 - CST 40 R JOLIOT CURIE 1 LGT	SA HLM FOYER REMOIS	Privé	111 000,00
20/09/2010 - ACQ FONCIERE 4 R ALBERT CALMETTE	SA HLM FOYER REMOIS	Privé	37 000,00
20/09/2010 - CST 4 R ALBERT CALMETTE 1 LGT	SA HLM FOYER REMOIS	Privé	111 000,00
20/09/2010 - ACQ FONCIERE 18 R PEROUSE	SA HLM FOYER REMOIS	Privé	37 000,00
20/09/2010 - CST 18 R PEROUSE 1 LGT	SA HLM FOYER REMOIS	Privé	111 000,00
20/09/2010 - ACQ FONCIERE 65 R MARIE OGNOIS	SA HLM FOYER REMOIS	Privé	37 000,00
20/09/2010 - CST 65 RUE MARIE OGNOIS 1 LGT	SA HLM FOYER REMOIS	Privé	111 000,00
20/09/2010 - ACQ FONCIERE 16 RUE LA PEROUSE	SA HLM FOYER REMOIS	Privé	37 000,00
20/09/2010 - CST 16 RUE LA PEROUSE 1 LGT	SA HLM FOYER REMOIS	Privé	111 000,00
20/09/2010 - ACQ FONCIERE AVENUE P. TAITTINGER	SA HLM FOYER REMOIS	Privé	209 000,00
20/09/2010 - CST AVENUE P. TAITTINER 19 LGTS	SA HLM FOYER REMOIS	Privé	2 164 000,00
20/09/2010 - ACQ FONCIERE AVENUE P. TAITTINGER	SA HLM FOYER REMOIS	Privé	85 000,00
20/09/2010 - CST AVENUE P. TAITTINER 10 LGTS	SA HLM FOYER REMOIS	Privé	878 000,00
20/09/2010 - ACQ FONCIERE R LANSON CLAIREFONTAINE	SA HLM FOYER REMOIS	Privé	57 000,00
20/09/2010 - CST R LANSON CLAIREFONTAINE 4 LGTS	SA HLM FOYER REMOIS	Privé	596 095,00
20/09/2010 - ACQ FONCIERE R LANSON	SA HLM FOYER REMOIS	Privé	472 000,00
20/09/2010 - CST R LANSON 37 LGTS	SA HLM FOYER REMOIS	Privé	4 846 239,00
21/09/2010 - ACQ FONCIERE R CROIX SAINT MARC	SA HLM PLURIAL NOVILIA	Privé	105 415,00
21/09/2010 - CST R CROIX SAINT MARC 1 LGT	SA HLM PLURIAL NOVILIA	Privé	138 962,00
28/09/2010 - ACQ FONCIERE A. JEAN JAURES 18 LGTS	SA HLM FOYER REMOIS	Privé	309 000,00
16/11/2010 - CHARGE FONCIERE 140-150 AV DE LAON	SA HLM PLURIAL NOVILIA	Privé	327 705,00
16/12/2010 - CST NOUVEAUX LOCAUX CORMONTREUIL	ASS. CENTRE DE RECHERCHE D'ETUDE ET DE FORMATION (CREF)	Public	250 000,00
16/12/2010 - RHB MAISON RELAIS AV. BONAPARTE 25 LGTS	SA HLM FOYER REMOIS	Privé	180 000,00
31/01/2011 - CST R DE CERNAY LA FERME DES ANGLAIS 25 LGTS	OPH REIMS HABITAT	Public	716 249,00
31/01/2011 - RHB THERMIQUE ESPLANADE R. WAGNER 121 LGTS	OPH REIMS HABITAT	Public	1 920 000,00
31/01/2011 - RHB THERMIQUE ESPLANADE R. WAGNER 121 LGTS	OPH REIMS HABITAT	Public	441 874,00
31/01/2011 - ACQ FONCIERE 2 R CDT MARIN LA MESLEE	SA HLM PLURIAL NOVILIA	Privé	427 740,00
31/01/2011 - CST 2 R CDT MARIN LA MESLEE 11 LGTS	SA HLM PLURIAL NOVILIA	Privé	1 176 282,00
31/01/2011 - ACQ FONCIERE 2 R CDT MARIN LA MESLEE	SA HLM PLURIAL NOVILIA	Privé	175 369,00

VILLE DE REIMS - BUDGET PRINCIPAL - CA - 2017

31/01/2011 - CST 2 R CDT MARIN LA MESLEE 5 LGTS	SA HLM PLURIAL NOVILIA	Privé	479 593,00
31/01/2011 - ACQ FONCIERE R. LAVOISIER	SA HLM FOYER REMOIS	Privé	580 000,00
31/01/2011 - CST 2 R LAVOISIER 20 LGTS	SA HLM FOYER REMOIS	Privé	2 380 000,00
31/01/2011 - RHB THERMIQUE ILOTS A ET B PAYS DE FRANCE 545 LGTS	SA HLM FOYER REMOIS	Privé	8 720 000,00
31/01/2011 - RHB THERMIQUE QUARTIER ORGEVAL 517 LGTS	SA HLM FOYER REMOIS	Privé	7 539 500,00
07/03/2011 - ACQ FONCIERE R. BERTY ALBRECHT	SA HLM FOYER REMOIS	Privé	102 000,00
07/03/2011 - CST R. BERTY ALBRECHT 13 LGTS	SA HLM FOYER REMOIS	Privé	1 558 000,00
07/03/2011 - ACQ FONCIERE R. BERTY ALBRECHT	SA HLM FOYER REMOIS	Privé	23 000,00
07/03/2011 - CST R. BERTY ALBRECHT 13 LGTS	SA HLM FOYER REMOIS	Privé	376 124,47
07/03/2011 - ACQ FONCIERE R. BERTY ALBRECHT	SA HLM FOYER REMOIS	Privé	65 000,00
07/03/2011 - CST R. BERTY ALBRECHT 8 LGTS	SA HLM FOYER REMOIS	Privé	1 020 570,58
07/03/2011 - ACQ FONCIERE R. BERTY ALBRECHT	SA HLM FOYER REMOIS	Privé	20 000,00
07/03/2011 - CST R. BERTY ALBRECHT D'UN LGT	SA HLM FOYER REMOIS	Privé	313 000,00
12/05/2011 - ACQ FONCIERE R DE NEUFCHATEL	SA HLM FOYER REMOIS	Privé	249 468,00
12/05/2011 - CST R DE NEUFCHATEL 17 LGTS	SA HLM FOYER REMOIS	Privé	1 698 532,00
12/05/2011 - ACQ FONCIERE R DE NEUFCHATEL	SA HLM FOYER REMOIS	Privé	160 479,00
12/05/2011 - CST R DE NEUFCHATEL 10 LGTS	SA HLM FOYER REMOIS	Privé	1 137 521,00
12/05/2011 - ACQ FONCIERE R DE NEUFCHATEL	SA HLM FOYER REMOIS	Privé	69 410,00
12/05/2011 - CST R DE NEUFCHATEL 5 LGTS	SA HLM FOYER REMOIS	Privé	477 590,00
23/05/2011 - ACQ FONCIERE BD H. VASNIER	SA HLM PLURIAL NOVILIA	Privé	178 815,00
23/05/2011 - CST BD H. VASNIER 9 LGTS	SA HLM PLURIAL NOVILIA	Privé	903 462,25
23/05/2011 - ACQ FONCIERE BD H. VASNIER	SA HLM PLURIAL NOVILIA	Privé	376 855,00
23/05/2011 - CST BD H. VASNIER 17 LGTS	SA HLM PLURIAL NOVILIA	Privé	1 858 344,00
23/05/2011 - CST BD H. VASNIER 7 LGTS	SA HLM PLURIAL NOVILIA	Privé	1 134 137,00
23/05/2011 - ACQ FONCIERE R BONAPARTE 40 LGTS	SA HLM PLURIAL NOVILIA	Privé	390 445,00
23/05/2011 - CST R BONAPARTE 40 LGTS	SA HLM PLURIAL NOVILIA	Privé	5 203 440,00
23/05/2011 - ACQ 53 BIS RUE DE SILLERY 16 LGTS	HABITAT DE CHAMPAGNE	Public	1 300 000,00
23/05/2011 - ACQ Bd HENRI VASNIER 13 LGTS	HABITAT DE CHAMPAGNE	Public	1 400 000,00
04/07/2011 - ACQ FONCIERE R G. BOYER	OPH REIMS HABITAT	Public	31 749,00
04/07/2011 - CST R G. BOYER 10 LGTS	OPH REIMS HABITAT	Public	100 463,00
04/07/2011 - RHB 16 R DI PONT ASSY 205 LGTS	SA HLM PLURIAL NOVILIA	Privé	2 042 299,00
26/09/2011 - ACQ FONCIERE R DU CHEMIN VERT	SA HLM FOYER REMOIS	Privé	296 000,00
26/09/2011 - CST R DU CHEMIN VERT 20 LGTS	SA HLM FOYER REMOIS	Privé	2 207 000,00
26/09/2011 - ACQ FONCIERE R DU CHEMIN VERT	SA HLM FOYER REMOIS	Privé	93 000,00
26/09/2011 - CST R DU CHEMIN VERT 10 LGTS	SA HLM FOYER REMOIS	Privé	771 000,00
26/09/2011 - ACQ FONCIERE R DU CHEMIN VERT	SA HLM FOYER REMOIS	Privé	126 000,00
26/09/2011 - CST R DU CHEMIN VERT 38 LGTS	SA HLM FOYER REMOIS	Privé	1 110 000,00

VILLE DE REIMS - BUDGET PRINCIPAL - CA - 2017

26/09/2011 - RHB QUARTIER DES EPINETTES 99 LGTS	SA HLM FOYER REMOIS	Privé	1 386 000,00
26/09/2011 - RHB QUARTIER DES EPINETTES 92 LGTS	SA HLM FOYER REMOIS	Privé	920 000,00
26/09/2011 - ACQ FONCIERE AV DU GL BONAPARTE	SA HLM FOYER REMOIS	Privé	115 000,00
26/09/2011 - CST AV GL BONAPARTE 14 LGTS	SA HLM FOYER REMOIS	Privé	1 269 000,00
26/09/2011 - ACQ FONCIERE AV DU GL BONAPARTE	SA HLM FOYER REMOIS	Privé	337 000,00
26/09/2011 - CST AV GL BONAPARTE 35 LGTS	SA HLM FOYER REMOIS	Privé	3 698 000,00
28/09/2011 - ACQ FONCIERE R J. CURIE	SA HLM FOYER REMOIS	Privé	325 000,00
28/09/2011 - CST RUE J. CURIE 21 LGTS	SA HLM FOYER REMOIS	Privé	2 390 000,00
28/09/2011 - ACQ FONCIERE R J. CURIE	SA HLM FOYER REMOIS	Privé	126 000,00
28/09/2011 - CST RUE J. CURIE 9 LGTS	SA HLM FOYER REMOIS	Privé	926 000,00
24/10/2011 - ACQ FONCIERE BLD POMMERY	SA HLM PLURIAL NOVILIA	Privé	365 630,00
24/10/2011 - CST BLD POMMERY 5 LGTS	SA HLM PLURIAL NOVILIA	Privé	1 333 803,00
24/10/2011 - CST RUE GALLIENI 18 LGTS	SA HLM FOYER REMOIS	Privé	1 717 000,00
24/10/2011 - CST RUE GALLIENI 18 LGTS	SA HLM FOYER REMOIS	Privé	163 000,00
24/10/2011 - ACQ FONCIERE SITE DU VIEUX PORT	SA HLM FOYER REMOIS	Privé	963 000,00
24/10/2011 - CST SITE DU VIEUX PORT 61 LGTS	SA HLM FOYER REMOIS	Privé	907 369,00
24/10/2011 - CST SITE DU VIEUX PORT 61 LGTS	SA HLM FOYER REMOIS	Privé	1 797 000,00
24/10/2011 - ACQ FONCIERE SITE DU VIEUX PORT	SA HLM FOYER REMOIS	Privé	598 000,00
24/10/2011 - CST SITE DU VIEUX PORT 43 LGTS	SA HLM FOYER REMOIS	Privé	549 000,00
24/10/2011 - CST SITE DU VIEUX PORT 43 LGTS	SA HLM FOYER REMOIS	Privé	1 131 000,00
24/10/2011 - RHB 33 R D'ESTIENNE D'ORVES 40 LGTS	OPH REIMS HABITAT	Public	540 000,00
05/12/2011 - ACQ FONCIERE R PIERRE TAITTINGER	OPH REIMS HABITAT	Public	68 200,00
05/12/2011 - CST R PIERRE TAITTINGER 21 LGTS	OPH REIMS HABITAT	Public	1 980 526,00
05/12/2011 - ACQ FONCIERE R PIERRE TAITTINGER	OPH REIMS HABITAT	Public	32 900,00
05/12/2011 - CST R PIERRE TAITTINGER 21 LGTS	OPH REIMS HABITAT	Public	1 029 115,00
05/12/2011 - ACQ FONCIERE R R. POINCARE CASSIOPEE	OPH REIMS HABITAT	Public	487 100,00
05/12/2011 - CST R R. POINCARE CASSIOPEE 38 LGTS	OPH REIMS HABITAT	Public	3 726 647,00
05/12/2011 - ACQ FONCIERE R R. POINCARE CASSIOPEE	OPH REIMS HABITAT	Public	164 100,00
05/12/2011 - CST R R. POINCARE CASSIOPEE 11 LGTS	OPH REIMS HABITAT	Public	1 865 742,00
05/12/2011 - ACQ FONCIERE R DE NEUFCHATEL	OPH REIMS HABITAT	Public	138 900,00
05/12/2011 - CST R DE NEUFCHATEL 8 LGTS	OPH REIMS HABITAT	Public	748 339,00
23/01/2012 - ACQ FONCIERE BLD ROBESPIERRE	SA HLM PLURIAL NOVILIA	Privé	901 202,00
23/01/2012 - CST BLD ROBESPIERRE 30 LGTS	SA HLM PLURIAL NOVILIA	Privé	2 985 433,00
23/01/2012 - ACQ FONCIERE R VERRIER ET BRAZZAVILLE	OPH REIMS HABITAT	Public	1 793 972,00
23/01/2012 - ACQ R VERRIER ET BRAZZAVILLE 47 LGTS	OPH REIMS HABITAT	Public	3 365 595,00
23/01/2012 - ACQ R VERRIER ET BRAZZAVILLE 21 LGTS	OPH REIMS HABITAT	Public	693 558,00
23/01/2012 - ACQ R VERRIER ET BRAZZAVILLE 21 LGTS	OPH REIMS HABITAT	Public	1 366 882,00
25/01/2012 - ACQ FONCIERE AV J. JAURES	SA HLM FOYER REMOIS	Privé	275 000,00
17/02/2012 - RECONSTRUCTION DE LA TRIBUNE DE L'HIPPODROME	SOCIETE DES COURSES	Privé	500 000,00

VILLE DE REIMS - BUDGET PRINCIPAL - CA - 2017

19/03/2012 - CST R LANSON TERRASSES CHEMIN VERT 6 LGTS	SA HLM FOYER REMOIS	Privé	107 000,00
19/03/2012 - CST R LANSON TERRASSES CHEMIN VERT 6 LGTS	SA HLM FOYER REMOIS	Privé	839 000,00
19/03/2012 - RHB 2, 4 ET 6 R BERLIOZ 20 LGTS	SA HLM FOYER REMOIS	Privé	160 000,00
19/03/2012 - CST 2, 4 ET 6 R BERLIOZ 10 LGTS	SA HLM FOYER REMOIS	Privé	630 500,00
19/03/2012 - ACQ FONCIERE HAMEAU COURTES MARTIN	SA HLM PLURIAL NOVILIA	Privé	615 528,00
19/03/2012 - CST HAMEAU COURTES MARTIN 23 LGTS	SA HLM PLURIAL NOVILIA	Privé	615 528,00
19/03/2012 - ACQ FONCIERE COURTES MARTIN	SA HLM PLURIAL NOVILIA	Privé	212 424,00
19/03/2012 - CST HAMEAU COURTES MARTIN 9 LGTS	SA HLM PLURIAL NOVILIA	Privé	795 283,00
19/03/2012 - CST HAMEAU COURTES MARTIN 23 LGTS	SA HLM PLURIAL NOVILIA	Privé	949 253,00
19/03/2012 - CST HAMEAU COURTES MARTIN 23 LGTS	SA HLM PLURIAL NOVILIA	Privé	2 846 936,50
19/03/2012 - ACQ FONCIERE HAMEAU COURTES MARTIN	SA HLM PLURIAL NOVILIA	Privé	363 818,01
19/03/2012 - CST HAMEAU COURTES MARTIN 23 LGTS	SA HLM PLURIAL NOVILIA	Privé	1 078 496,00
14/05/2012 - TX REHABILITATION FOYER NOEL	ASSOCIATION NOEL PAINDAVOINE	Public	500 000,00
14/05/2012 - CST QUARTIER CX-ROUGE 8 LOCAUX COMMERCIAUX	OPH REIMS HABITAT	Public	1 240 074,00
28/06/2012 - RHB R FRAGONARD 101 LGTS	SA HLM PLURIAL NOVILIA	Privé	400 000,00
28/06/2012 - RHB R FRAGONARD 101 LGTS	SA HLM PLURIAL NOVILIA	Privé	1 363 000,00
28/06/2012 - RHB ESPLANADE P. CEZANNE 60 LGTS	SA HLM PLURIAL NOVILIA	Privé	766 000,00
28/06/2012 - RHB BD VASCO DE GAMA 44 LGTS	SA HLM PLURIAL NOVILIA	Privé	572 000,00
28/06/2012 - RHB BD VASCO DE GAMA 44 LGTS	SA HLM PLURIAL NOVILIA	Privé	525 000,00
28/06/2012 - RHB QUARTIER CROIX DU SUD 384 LGTS	SA HLM PLURIAL NOVILIA	Privé	5 170 000,00
28/06/2012 - RHB QUARTIER CROIX DU SUD 384 LGTS	SA HLM PLURIAL NOVILIA	Privé	3 744 000,00
28/06/2012 - CST RESIDENCE ETUDIANTS SITE RMS 36 LGTS	SA HLM PLURIAL NOVILIA	Privé	1 362 989,44
28/06/2012 - CST RESIDENCE ETUDIANTS SITE RMS 36 LGTS	SA HLM PLURIAL NOVILIA	Privé	775 657,00
28/06/2012 - CST RESIDENCE ETUDIANTS SITE RMS 36 LGTS	SA HLM PLURIAL NOVILIA	Privé	211 534,00
24/09/2012 - ACQ FONCIERE AV R. SCHUMAN	SA HLM PLURIAL NOVILIA	Privé	129 399,00
24/09/2012 - CST AV R. SCHUMAN 26 LGTS	SA HLM PLURIAL NOVILIA	Privé	816 511,00
24/09/2012 - ACQ FONCIERE AV R. SCHUMAN	SA HLM PLURIAL NOVILIA	Privé	96 998,00
24/09/2012 - CST AV R. SCHUMAN 10 LGTS	SA HLM PLURIAL NOVILIA	Privé	612 056,00
24/09/2012 - ACQ FONCIERE RUE R. SCHUMAN	SA HLM PLURIAL NOVILIA	Privé	57 859,00
24/09/2012 - CST RUE R. SCHUMAN 5 LGTS	SA HLM PLURIAL NOVILIA	Privé	248 023,00
24/09/2012 - CST RUE R. SCHUMAN 5 LGTS	SA HLM PLURIAL NOVILIA	Privé	52 391,00
24/09/2012 - CST RUE R. SCHUMAN 6 LGTS	SA HLM PLURIAL NOVILIA	Privé	224 582,00
24/09/2012 - CST SITE HSBC ALLE DES LANDAIS RUE R. SCHUMAN	SA HLM PLURIAL NOVILIA	Privé	221 965,00
24/09/2012 - CST SITE HSBC ALLE DES LANDAIS RUE R. SCHUMAN	SA HLM PLURIAL NOVILIA	Privé	951 492,00
24/09/2012 - ACQ FONCIERE R. LANSON	SA HLM FOYER REMOIS	Privé	313 000,00
24/09/2012 - CST R. LANSON 22 LGTS	SA HLM FOYER REMOIS	Privé	2 763 000,00
24/09/2012 - ACQ FONCIERE R. LANSON	SA HLM FOYER REMOIS	Privé	87 000,00

VILLE DE REIMS - BUDGET PRINCIPAL - CA - 2017

24/09/2012 - CST R. LANSON 8 LGTS	SA HLM FOYER REMOIS	Privé	775 000,00
24/09/2012 - ACQ FONCIERE RUE LANSON	SA HLM FOYER REMOIS	Privé	362 000,00
24/09/2012 - CST RUE LANSON 62 LGTS	SA HLM FOYER REMOIS	Privé	3 170 000,00
24/09/2012 - ACQ FONCIERE RUE GAMBETTA	SA HLM FOYER REMOIS	Privé	574 000,00
24/09/2012 - CST RUE GAMBETTA 31 LGTS	SA HLM FOYER REMOIS	Privé	1 826 000,00
24/09/2012 - CST RUE DE SACY 13 LGTS	SA HLM FOYER REMOIS	Privé	400 000,00
24/09/2012 - CST ZAC DU VIEUX PORT 18 LGTS	SA HLM FOYER REMOIS	Privé	400 000,00
24/09/2012 - ACQ FONCIERE ZAC DU VIEUX PORT	OPH REIMS HABITAT	Public	529 200,00
24/09/2012 - CST ZAC DU VIEUX PORT 61 LGTS	OPH REIMS HABITAT	Public	1 270 060,00
24/09/2012 - CST ZAC DU VIEUX PORT 61 LGTS	OPH REIMS HABITAT	Public	1 728 700,00
24/09/2012 - ACQ FONCIERE DU VIEUX PORT	OPH REIMS HABITAT	Public	332 300,00
24/09/2012 - CST DU VIEUX PORT 42 LGTS	OPH REIMS HABITAT	Public	1 085 715,00
24/09/2012 - CST DU VIEUX PORT 42 LGTS	OPH REIMS HABITAT	Public	797 634,00
24/09/2012 - ACQ FONCIERE R. FONDS PATE ET DR SCHWEITZER	OPH REIMS HABITAT	Public	87 000,00
24/09/2012 - CST R. FONDS ET DR SCHWEITZER 6 LGTS	OPH REIMS HABITAT	Public	439 234,00
24/09/2012 - CST R. FONDS ET DR SCHWEITZER 6 LGTS	OPH REIMS HABITAT	Public	131 600,00
24/09/2012 - CST R. FONDS ET DR SCHWEITZER 6 LGTS	OPH REIMS HABITAT	Public	646 692,00
24/09/2012 - RHB R GERUZEZ/DE COURCELLES 271 LGTS	OPH REIMS HABITAT	Public	1 285 241,00
24/09/2012 - OPERATIONS RENOUVELLEMENT URBAIN	OPH REIMS HABITAT	Public	3 686 503,00
24/09/2012 - CREATION DE VOIRIE 66-68 R DE COURCELLES	OPH REIMS HABITAT	Public	300 000,00
26/09/2012 - ACQ FONCIERE 2 BIS ALLEE DES PROVENCAUX	SA HLM FOYER REMOIS	Privé	465 000,00
26/09/2012 - CST 2 BIS ALLEE DES PROVENCAUX 18 LGTS	SA HLM FOYER REMOIS	Privé	1 810 000,00
22/10/2012 - EXTENSION ET REHABILITATION DE L'EHPAD	ASSOCIATION DE GESTION JEAN XXIII	Public	955 649,50
22/10/2012 - CST AV BONAPARTE/R. LEON BLUM 22 LGTS	SA HLM PLURIAL NOVILIA	Privé	2 782 560,00
22/10/2012 - ACQ-AML 9-11 R DES ROMAINS 6 LGTS	OPH REIMS HABITAT	Public	490 500,00
22/10/2012 - ACQ-AML 9-11 R DES ROMAINS 1 LGT	OPH REIMS HABITAT	Public	79 500,00
03/12/2012 - ACQ FONCIERE R CHARLES ROCHE	SA HLM FOYER REMOIS	Privé	201 000,00
03/12/2012 - CST R CHARLES ROCHE 6 LGTS	SA HLM FOYER REMOIS	Privé	785 000,00
03/12/2012 - CST RUE THEODORE GERICAULT 10 LGTS	SA HLM FOYER REMOIS	Privé	300 000,00
03/12/2012 - CST RUE THEODORE GERICAULT 13 LGTS	SA HLM FOYER REMOIS	Privé	400 000,00
03/12/2012 - CST 79 RUE DE L'ARCHE 12 LGTS	SA HLM FOYER REMOIS	Privé	400 000,00
28/01/2013 - CST ZAC DAUPHINOT 18 LGTS	SA HLM FOYER REMOIS	Privé	700 000,00
18/03/2013 - CST R R. POINCARE "CONSTELLATION" 7 LGTS	OPH REIMS HABITAT	Public	829 853,00
18/03/2013 - CST R R. POINCARE "CONSTELLATION" 7 LGTS	OPH REIMS HABITAT	Public	143 200,00
18/03/2013 - CST RUE R. POINCARE "CASSIOPEE" 36 LGTS	OPH REIMS HABITAT	Public	4 024 644,00
18/03/2013 - CST RUE R. POINCARE "CASSIOPEE" 36 LGTS	OPH REIMS HABITAT	Public	513 200,00
18/03/2013 - ACQ FONCIERE R DE LA CONCORDE	OPH REIMS HABITAT	Public	285 600,00

VILLE DE REIMS - BUDGET PRINCIPAL - CA - 2017

18/03/2013 - CST R DE LA CONCORDE 25 LGTS	OPH REIMS HABITAT	Public	2 272 719,00
18/03/2013 - ACQ FONCIERE R DE LA CONCORDE	OPH REIMS HABITAT	Public	120 600,00
18/03/2013 - CST R DE LA CONCORDE 12LGTS	OPH REIMS HABITAT	Public	1 043 799,00
18/03/2013 - CST R DE LA CONDORDE 23 LGTS	OPH REIMS HABITAT	Public	2 632 115,00
18/03/2013 - CST R DE LA CONDORDE 23 LGTS	OPH REIMS HABITAT	Public	332 200,00
18/03/2013 - ACQ FONCIERE R DE NEUFCHATEL	OPH REIMS HABITAT	Public	313 000,00
18/03/2013 - CST R DE NEUFCHATEL 16 LGTS	OPH REIMS HABITAT	Public	1 729 794,00
18/03/2013 - RACHAT RUE DE LA 12e ESCADRE 106 LGTS	OPH REIMS HABITAT	Public	4 033 130,00
18/03/2013 - RACHAT RUE DE LA 12e ESCADRE D'AVIATION 106 LGTS	OPH REIMS HABITAT	Public	985 033,91
18/03/2013 - RACHAT RUE DE LA 12e ESCADRE D'AVIATION 106 LGTS	OPH REIMS HABITAT	Public	81 035,78
18/03/2013 - ACQ FONCIERE LE CLOS DES GOBELINS	OPH REIMS HABITAT	Public	133 925,00
18/03/2013 - ACQ LE CLOS DES GOBELINS 5 LGTS	OPH REIMS HABITAT	Public	255 621,00
18/03/2013 - ACQ LE CLOS DES GOBELINS 5 LGTS	OPH REIMS HABITAT	Public	318 719,00
18/03/2013 - ACQ FONCIERE ZAC DAUPHINOT	SA HLM FOYER REMOIS	Privé	933 000,00
18/03/2013 - CST ZAC DAUPHINOT 27 LGTS	SA HLM FOYER REMOIS	Privé	3 567 000,00
18/03/2013 - RHB LES HAUTS DE J. JAURES 191 LGTS	SA HLM FOYER REMOIS	Privé	2 000 000,00
18/03/2013 - RHB R. BEETHOVEN ET DE LA BONNE FEMME 109 LGTS LGTS	SA HLM FOYER REMOIS	Privé	2 000 000,00
18/03/2013 - RHB DIVERSES ADRESSES 514 LGTS	SA HLM FOYER REMOIS	Privé	1 075 000,00
17/06/2013 - CST HAMEAU DES COURTES MARTIN 15 LGTS	SA HLM PLURIAL NOVILIA	Privé	305 975,00
17/06/2013 - ACQ FONCIERE HAMEAU DES COURTES MARTIN	SA HLM PLURIAL NOVILIA	Privé	77 938,00
17/06/2013 - CST HAMEAU DES COURTES MARTIN 15 LGTS	SA HLM PLURIAL NOVILIA	Privé	1 061 959,00
17/06/2013 - ACQ FONCIERE DES COURTES MARTIN	SA HLM PLURIAL NOVILIA	Privé	77 938,00
17/06/2013 - ACQ FONCIERE BD DE LA PAIX	SA HLM PLURIAL NOVILIA	Privé	1 729 958,00
17/06/2013 - CST BD DE LA PAIX 18 LGTS	SA HLM PLURIAL NOVILIA	Privé	86 672,00
17/06/2013 - CST BD DE LA PAIX 18 LGTS	SA HLM PLURIAL NOVILIA	Privé	1 200 000,00
17/06/2013 - ACQ FONCIERE BD ROBESPIERRE	SA HLM PLURIAL NOVILIA	Privé	218 097,00
17/06/2013 - CST BD ROBESPIERRE 17 LGTS	SA HLM PLURIAL NOVILIA	Privé	1 440 059,00
17/06/2013 - CST R LESAGE ET P. SEMARD 50 LGTS	H.L.M. PRIVES SA H.L.M. DES REGIONS DU NORD ET DE L'EST	Privé	2 313 493,00
17/06/2013 - CST R LESAGE ET P. SEMARD 50 LGTS	H.L.M. PRIVES SA H.L.M. DES REGIONS DU NORD ET DE L'EST	Privé	2 348 326,00
17/06/2013 - CST R LESAGE ET P. SEMARD 50 LGTS	H.L.M. PRIVES SA H.L.M. DES REGIONS DU NORD ET DE L'EST	Privé	463 526,00
23/09/2013 - ACQ FONCIERE HAMEAU DES COURTES MARTIN	SA HLM PLURIAL NOVILIA	Privé	864 845,00
23/09/2013 - CST HAMEAU DES COURTES MARTIN 21 LGTS	SA HLM PLURIAL NOVILIA	Privé	2 594 536,00
23/09/2013 - ACQ FONCIERE HAMEAU DES COURTES MARTIN	SA HLM PLURIAL NOVILIA	Privé	258 472,00
23/09/2013 - CST HAMEAU DES COURTES MARTIN 7 LGTS	SA HLM PLURIAL NOVILIA	Privé	775 415,00
23/09/2013 - ACQ-AML FONCIERE RESIDENCE LES CHARMILLES 53 LGTS	SA HLM PLURIAL NOVILIA	Privé	567 355,00

VILLE DE REIMS - BUDGET PRINCIPAL - CA - 2017

23/09/2013 - ACQ FONCIERE RESIDENCE LES CHARMILLES	SA HLM PLURIAL NOVILIA	Privé	549 950,00
23/09/2013 - TX REHABILITATION FOYER JEUNES TRAVAILLEURS	ASSOCIATION L'ESCALE HABITAT JEUNES	Public	240 000,00
23/09/2013 - TX REHABILITATION FOYER JEUNES TRAVAILLEURS	ASSOCIATION L'ESCALE HABITAT JEUNES	Public	1 840 000,00
23/09/2013 - RHB 7 R F. CHARBONNEAUX 8 LGTS	STE FONCIERE HABITAT ET HUMANISME	Public	250 000,00
23/09/2013 - REAMENAGEMENT D'UN EMPRUNT	OPH REIMS HABITAT	Public	2 262 695,10
17/02/2014 - CST RESIDENCE UNIVERSITAIRE 212 LGTS	SA HLM FOYER REMOIS	Privé	832 000,00
17/02/2014 - ACQ FONCIERE RUE LANSON	SA HLM FOYER REMOIS	Privé	166 000,00
17/02/2014 - ACQ EN VEFA RUE LANSON 5 LGTS	SA HLM FOYER REMOIS	Privé	305 000,00
17/02/2014 - ACQ EN VEFA RUE LANSON 5 LGTS	SA HLM FOYER REMOIS	Privé	361 000,00
17/02/2014 - ACQ FONCIERE BD DE LA PAIX	SA HLM PLURIAL NOVILIA	Privé	808 990,00
17/02/2014 - CST BD DE LA PAIX 40 LGTS	SA HLM PLURIAL NOVILIA	Privé	2 757 699,00
17/02/2014 - CST BD DE LA PAIX 40 LGTS	SA HLM PLURIAL NOVILIA	Privé	391 456,00
17/02/2014 - CST BD DE LA PAIX 40 LGTS	SA HLM PLURIAL NOVILIA	Privé	629 212,00
17/02/2014 - ACQ FONCIERE BD DE LA PAIX	SA HLM PLURIAL NOVILIA	Privé	368 203,00
17/02/2014 - CST BOULEVARD DE LA PAIX 40 LGTS	SA HLM PLURIAL NOVILIA	Privé	1 255 135,00
17/02/2014 - CST BOULEVARD DE LA PAIX 40 LGTS	SA HLM PLURIAL NOVILIA	Privé	705 189,00
17/02/2014 - ACQ BD DAUPHINOT LE CLOS DES GOBELAINS 22 LGTS	OPH REIMS HABITAT	Public	2 120 689,00
17/02/2014 - ACQ FONCIERE BD DAUPHINOT LE CLOS DES GOBELAINS	OPH REIMS HABITAT	Public	1 110 700,00
17/02/2014 - ACQ FONCIERE RUE P. VAILLANT COUTURIER	OPH REIMS HABITAT	Public	199 200,00
17/02/2014 - CST RUE P. VAILLANT COUTURIER 13 LGTS	OPH REIMS HABITAT	Public	687 685,00
17/02/2014 - CST RUE P. VAILLANT COUTURIER 13 LGTS	OPH REIMS HABITAT	Public	847 637,00
17/02/2014 - ACQ FONCIERE RUE P. VAILLANT COUTURIER	OPH REIMS HABITAT	Public	134 000,00
17/02/2014 - CST RUE P. VAILLANT COUTURIER 30 LGTS	OPH REIMS HABITAT	Public	1 240 973,00
17/02/2014 - ACQ FONCIERE RUE P. VAILLANT COUTURIER	OPH REIMS HABITAT	Public	232 600,00
17/02/2014 - CST RUE P. VAILLANT COUTURIER 30 LGTS	OPH REIMS HABITAT	Public	1 798 650,00
17/02/2014 - ACQ FONCIERE RUE M. THIL	OPH REIMS HABITAT	Public	46 700,00
17/02/2014 - CST RUE M. THIL 3 LGTS	OPH REIMS HABITAT	Public	257 360,00
17/02/2014 - CST RUE M. THIL 3 LGTS	OPH REIMS HABITAT	Public	840 124,00
17/02/2014 - ACQ FONCIERE RUE M. THIL	OPH REIMS HABITAT	Public	295 700,00
17/02/2014 - CST RUE M. THIL 14 LGTS	OPH REIMS HABITAT	Public	731 120,00
17/02/2014 - ACQ FONCIERE M. THIL	OPH REIMS HABITAT	Public	229 100,00
17/02/2014 - CST M. THIL 12 LGTS	OPH REIMS HABITAT	Public	1 235 114,00
17/02/2014 - ACQ FONCIERE RUE PRIEUR DE LA MARNE	OPH REIMS HABITAT	Public	267 600,00
17/02/2014 - ACQ EN VEFA RUE PRIEUR DE LA MARNE	OPH REIMS HABITAT	Public	1 278 565,00
17/02/2014 - ACQ FONCIERE RUE J. GUICHARD	OPH REIMS HABITAT	Public	66 200,00
17/02/2014 - ACQ EN VEFA RUE J. GUICHARD 19 LGTS	OPH REIMS HABITAT	Public	328 938,00
17/02/2014 - ACQ FONCIERE RUE J. GUICHARD	OPH REIMS HABITAT	Public	188 700,00
17/02/2014 - ACQ FONCIERE RUE J. GUICHARD	OPH REIMS HABITAT	Public	944 869,00

VILLE DE REIMS - BUDGET PRINCIPAL - CA - 2017

17/02/2014 - ACQ FONCIERE RUE J. GUICHARD	OPH REIMS HABITAT	Public	135 700,00
17/02/2014 - ACQ EN VEFA RUE J. GUICHARD 19 LGTS	OPH REIMS HABITAT	Public	674 779,00
17/02/2014 - RECONSTRUCTION DE LA TRIBUNE DE L'HIPPODROME	SOCIETE DES COURSES	Privé	500 000,00
17/02/2014 - ACQ ET TX MAISON SAINT MARTIN	STE COOPERATIVE ENTREPRENDRE POUR HUMANISER LA DEPENDANCE	Public	1 507 706,50
16/06/2014 - ACQ FONCIERE AVENUE BONAPARTE	SA HLM PLURIAL NOVILIA	Privé	146 532,00
16/06/2014 - ACQ AVENUE BONAPARTE 15 LGTS	SA HLM PLURIAL NOVILIA	Privé	1 853 468,00
16/06/2014 - ACQ FONCIERE BD DE LA PAIX "VILLA COLBERT"	SA HLM PLURIAL NOVILIA	Privé	1 258 277,00
16/06/2014 - ACQ EN VEFA 37 LGTS BD DE LA PAIX	SA HLM PLURIAL NOVILIA	Privé	1 717 293,00
16/06/2014 - ACQ EN VEFA 37 LGTS BD DE LA PAIX	SA HLM PLURIAL NOVILIA	Privé	2 056 539,00
16/06/2014 - ACQ FONCIERE RUE LANSON	SA HLM FOYER REMOIS	Privé	109 000,00
16/06/2014 - ACQ RUE LANSON 4 LGTS	SA HLM FOYER REMOIS	Privé	201 000,00
16/06/2014 - ACQ R LANSON 4 LGTS	SA HLM FOYER REMOIS	Privé	237 000,00
24/11/2014 - CST DE L'HOTEL DES SOLIDARITES	OPH REIMS HABITAT	Public	2 094 673,00
01/02/2015 - RHB RUE H. BERLIOZ ET ALLEE F. CHOPIN 120 LGTS	SA HLM FOYER REMOIS	Privé	3 020 710,00
09/03/2015 - RHB THERMIQUE 49 R DU MONT D'ARENE 66 LGTS	OPH REIMS HABITAT	Public	473 051,00
09/03/2015 - THB THERMIQUE 49 R DU MONT D'ARENE 66 LGTS	OPH REIMS HABITAT	Public	315 000,00
09/03/2015 - ACQ FONCIERE R DE METZ ET DU CHALET	OPH REIMS HABITAT	Public	160 416,00
09/03/2015 - ACQ-AML R DE METZ ET DU CHALET 3 LGTS	OPH REIMS HABITAT	Public	334 066,00
09/03/2015 - ACQ ZAC DAUPHINOT REMA'VERT 2 LGTS	HABITAT DE CHAMPAGNE	Public	300 000,00
09/03/2015 - ACQ ZAC DAUPHINOT REMA'VERT 10 LGTS	HABITAT DE CHAMPAGNE	Public	1 440 000,00
09/03/2015 - ACQ ZAC DAUPHINOT REMA'VERT 8 LGTS	HABITAT DE CHAMPAGNE	Public	1 190 000,00
09/03/2015 - ACQ R MARCEL THIL 10 LGTS	HABITAT DE CHAMPAGNE	Public	1 730 000,00
09/03/2015 - ACQ FONCIERE ZAC DAUPHINOT	SA HLM PLURIAL NOVILIA	Privé	300 500,00
09/03/2015 - CST ZAC DAUPHINOT 10 LGTS	SA HLM PLURIAL NOVILIA	Privé	1 230 645,00
09/03/2015 - ACQ FONCIERE ZAC DAUPHINOT	SA HLM PLURIAL NOVILIA	Privé	1 124 058,00
09/03/2015 - CST ZAC DAUPHINOT 17 LGTS	SA HLM PLURIAL NOVILIA	Privé	1 087 023,00
09/03/2015 - ACQ FONCIERE ZAC DAUPHINOT	SA HLM PLURIAL NOVILIA	Privé	539 904,00
09/03/2015 - ACQ FONCIERE ZAC DAUPHINOT SITE REMA'VERT	SA HLM PLURIAL NOVILIA	Privé	621 754,00
09/03/2015 - CST ZAC DAUPHINOT SITE REMA'VERT 20 LGTS	SA HLM PLURIAL NOVILIA	Privé	2 546 283,00
09/03/2015 - ACQ FONCIERE 90 RUE PONSARDIN	SA HLM PLURIAL NOVILIA	Privé	159 610,00
09/03/2015 - CST 90 RUE PONSARDIN 14 LGTS	SA HLM PLURIAL NOVILIA	Privé	510 128,00
09/03/2015 - ACQ FONCIERE 90 RUE PONSARDIN	SA HLM PLURIAL NOVILIA	Privé	191 489,00
09/03/2015 - CST 90 RUE PONSARDIN 14 LGTS	SA HLM PLURIAL NOVILIA	Privé	612 017,00
09/03/2015 - ACQ FONCIERE 90 RUE PONSARDIN	SA HLM PLURIAL NOVILIA	Privé	179 364,00
09/03/2015 - CST 90 RUE PONSARDIN 7 LGTS	SA HLM PLURIAL NOVILIA	Privé	573 265,00
09/03/2015 - ACQ FONCIERE R J. GUICHARD LES SCENES ST THOMAS	SA HLM FOYER REMOIS	Privé	326 000,00



VILLE DE REIMS - BUDGET PRINCIPAL - CA - 2017

09/03/2015 - CST R J. GUICHARD LES SCENES ST THOMAS 23 LGTS	SA HLM FOYER REMOIS	Privé	1 306 000,00
09/03/2015 - ACQ FONCIERE 10 A 20 RUE M. RAVEL	SA HLM FOYER REMOIS	Privé	147 000,00
09/03/2015 - CST 10 A 20 R M. RAVEL 38 LGTS	SA HLM FOYER REMOIS	Privé	1 012 000,00
09/03/2015 - ACQ FONCIERE 10 A 20 RUE M. RAVEL	SA HLM FOYER REMOIS	Privé	365 000,00
09/03/2015 - CST 10 A 20 RUE M. RAVEL 38 LGTS	SA HLM FOYER REMOIS	Privé	2 505 000,00
09/03/2015 - ACQ FONCIERE RUE SAINT THIERRY	SA HLM FOYER REMOIS	Privé	129 686,00
09/03/2015 - CST RUE SAINT THIERRY 7 LGTS	SA HLM FOYER REMOIS	Privé	440 314,00
09/03/2015 - CST RUE SAINT THIERRY 7 LGTS	SA HLM FOYER REMOIS	Privé	435 000,00
20/09/2015 - ACQ ET TX DE LOCAUX 18 RUE G. APOLLINAIRE	ASSOCIATION DES MAISONS DE QUARTIERS	Privé	55 000,00
20/09/2015 - ACQ ET TX DE LOCAUX 18 RUE G. APOLLINAIRE	ASSOCIATION DES MAISONS DE QUARTIERS	Privé	85 000,00
21/09/2015 - CST AVENUE R. SCHUMAN 45 LGTS	SA HLM PLURIAL NOVILIA	Privé	685 072,00
21/09/2015 - CST AVENUE R. SCHUMAN 45 LGTS	SA HLM PLURIAL NOVILIA	Privé	971 430,00
21/09/2015 - CST AVENUE R. SCHUMAN 45 LGTS	SA HLM PLURIAL NOVILIA	Privé	690 000,00
21/09/2015 - ACQ FONCIERE AVENUE R. SCHUMAN 45 LGTS	SA HLM PLURIAL NOVILIA	Privé	176 567,00
21/09/2015 - ACQ FONCIERE AVENUE R. SCHUMAN 45 LGTS	SA HLM PLURIAL NOVILIA	Privé	269 593,00
21/09/2015 - CST AVENUE R. SCHUMAN 45 LGTS	SA HLM PLURIAL NOVILIA	Privé	2 572 242,00
21/09/2015 - ACQ FONCIERE AVENUE R. SCHUMAN 45 LGTS	SA HLM PLURIAL NOVILIA	Privé	504 730,00
21/09/2015 - ACQ FONCIERE RUE M. RAVEL/PLACE MOZART	SA HLM FOYER REMOIS	Privé	677 000,00
21/09/2015 - CST RUE M. RAVEL/PLACE MOZART 42 LGTS	SA HLM FOYER REMOIS	Privé	1 984 000,00
21/09/2015 - ACQ FONCIERE RUE M. RAVEL/PLACE MOZART	SA HLM FOYER REMOIS	Privé	260 000,00
21/09/2015 - CST RUE M. RAVEL/PLACE MOZART 12 LGTS	SA HLM FOYER REMOIS	Privé	1 772 000,00
21/09/2015 - ACQ FONCIERE RUE P.V. COUTURIER	OPH REIMS HABITAT	Public	30 397,00
21/09/2015 - ACQ-AML RUE P.V. COUTURIER 1 LGT	OPH REIMS HABITAT	Public	188 900,00
21/09/2015 - ACQ FONCIERE RUE P.V. COUTURIER LES JARDELINES	OPH REIMS HABITAT	Public	139 618,00
21/09/2015 - CST RUE P.V. COUTURIER LES JARDELINES 8 LGTS	OPH REIMS HABITAT	Public	439 298,00
21/09/2015 - CST RUE P.V. COUTURIER LES JARDELINES 8 LGTS	OPH REIMS HABITAT	Public	556 248,00
21/09/2015 - ACQ FONCIERE 18 AV NATIONALE	OPH REIMS HABITAT	Public	58 170,00
21/09/2015 - ACQ-AML 18 AV NATIONALE 1 LGT	OPH REIMS HABITAT	Public	160 372,00
21/09/2015 - RESIDENTIALISATION ILOT POINCARE QUARTIER ORGEVAL	OPH REIMS HABITAT	Public	85 000,00
21/09/2015 - RESIDENTIALISATION ILOT POINCARE QUARTIER ORGEVAL	OPH REIMS HABITAT	Public	235 000,00
21/09/2015 - ACQ FONCIERE 8 R FLODOART	OPH REIMS HABITAT	Public	58 104,00
21/09/2015 - ACQ-AML 8 R FLODOART 1 LGT	OPH REIMS HABITAT	Public	154 473,00
16/11/2015 - ACQ FONCIERE 90 R PONSARDIN	SA HLM PLURIAL NOVILIA	Privé	309 473,00
16/11/2015 - CST 90 R PONSARDIN 26 LGTS	SA HLM PLURIAL NOVILIA	Privé	744 095,00
16/11/2015 - CST 90 R PONSARDIN 26 LGTS	SA HLM PLURIAL NOVILIA	Privé	1 637 390,00

VILLE DE REIMS - BUDGET PRINCIPAL - CA - 2017

16/11/2015 - ACQ FONCIERE 90 R PONSARDIN	SA HLM PLURIAL NOVILIA	Privé	1 402 966,00
16/11/2015 - CST 90 R PONSARDIN 26 LGTS	SA HLM PLURIAL NOVILIA	Privé	1 270 000,00
16/11/2015 - RHB AV JEAN JAURES 42 LGTS	SA HLM FOYER REMOIS	Privé	664 002,00
01/02/2016 - ACQ ET TRAVAUX 2 R DES COURTES MARTIN 16 LGTS	SA HLM PLURIAL NOVILIA	Privé	122 650,00
01/02/2016 - ACQ FONCIERE 5 R DU RESERVOIR	SA HLM PLURIAL NOVILIA	Privé	372 555,00
01/02/2016 - ACQ-AML 5 R DU RESERVOIR	SA HLM PLURIAL NOVILIA	Privé	133 744,00
01/02/2016 - ACQ FONCIERE 27 RUE DU GRAND CERF	SA HLM PLURIAL NOVILIA	Privé	371 966,00
01/02/2016 - ACQ-AML 27 RUE DU GRAND CERF 6 LGTS	SA HLM PLURIAL NOVILIA	Privé	123 541,00
01/02/2016 - ACQ R DU DOCTEUR BILLARD 100 LGTS	SA HLM AXENTIA	Public	1 257 927,00
01/02/2016 - ACQ R DU DOCTEUR BILLARD 100 LGTS	SA HLM AXENTIA	Public	2 700 000,00
01/02/2016 - RHB 68 R DE COURCELLES 16 LGTS	OPH REIMS HABITAT	Public	650 000,00
14/03/2016 - ACQ D'UN ENSEMBLE IMMOBILIER RUE DES LANDAIS	CENTRE MEDICO PSYCHO PEDAGOGIQUE DE LA REGION DE REIMS (C.M.P.P.)	Privé	1 050 000,00
02/05/2016 - CST 412 AV DE LAON 39 LGTS	SA HLM PLURIAL NOVILIA	Privé	1 669 142,00
02/05/2016 - ACQ FONCIERE RUE LANSON	SA HLM FOYER REMOIS	Privé	145 913,00
02/05/2016 - CST RUE LANSON 11 LGTS	SA HLM FOYER REMOIS	Privé	238 176,00
02/05/2016 - ACQ FONCIERE RUE LANSON	SA HLM FOYER REMOIS	Privé	39 201,00
02/05/2016 - ACQ FONCIERE RUE LANSON	SA HLM FOYER REMOIS	Privé	82 968,00
02/05/2016 - CST R LANSON 11 LGTS	SA HLM FOYER REMOIS	Privé	143 973,00
02/05/2016 - CST R LANSON 11 LGTS	SA HLM FOYER REMOIS	Privé	324 640,00
02/05/2016 - ACQ FONCIERE R LANSON 11 LGTS	SA HLM FOYER REMOIS	Privé	23 869,00
02/05/2016 - ACQ FONCIERE RUE DE LA FERME DES ANGLAIS	SA HLM FOYER REMOIS	Privé	226 543,00
02/05/2016 - CST RUE DE LA FERME DES ANGLAIS 38 LGTS	SA HLM FOYER REMOIS	Privé	659 452,00
02/05/2016 - ACQ FONCIERE RUE DE LA FERME DES ANGLAIS	SA HLM FOYER REMOIS	Privé	163 554,00
02/05/2016 - ACQ FONCIERE RUE DE LA FERME DES ANGLAIS	SA HLM FOYER REMOIS	Privé	921 068,00
02/05/2016 - CST RUE DE LA FERME DES ANGLAIS 38 LGTS	SA HLM FOYER REMOIS	Privé	167 166,00
02/05/2016 - CST RUE DE LA FERME DES ANGLAIS 38 LGTS	SA HLM FOYER REMOIS	Privé	2 212 582,00
02/05/2016 - ACQ FONCIERE RUE MARTEAU	SA HLM FOYER REMOIS	Privé	60 000,00
02/05/2016 - CST 6-8 RUE MARTEAU 2 LGTS	SA HLM FOYER REMOIS	Privé	317 000,00
02/05/2016 - RESIDENTIALISATION CROIX DU SUD 441 LGTS	SA HLM PLURIAL NOVILIA	Privé	890 000,00
02/05/2016 - ACQ FONCIERE 412 AV DE LAON	SA HLM PLURIAL NOVILIA	Privé	303 946,00
02/05/2016 - CST 412 AV DE LAON 39 LGTS	SA HLM PLURIAL NOVILIA	Privé	732 953,00
02/05/2016 - CST 412 AV DE LAON 39 LGTS	SA HLM PLURIAL NOVILIA	Privé	1 369 724,00
02/05/2016 - ACQ FONCIERE 412 AV DE LAON	SA HLM PLURIAL NOVILIA	Privé	899 756,00
02/05/2016 - CST 412 AV DE LAON 39 LGTS	SA HLM PLURIAL NOVILIA	Privé	800 000,00
02/05/2016 - ACQ FONCIERE 412 AV DE LAON	SA HLM PLURIAL NOVILIA	Privé	692 171,00
02/05/2016 - ACQ-AML 32 R MARCELLE LOISEAU 1 LGT	SA HLM PLURIAL NOVILIA	Privé	153 345,00

VILLE DE REIMS - BUDGET PRINCIPAL - CA - 2017

02/05/2016 - ACQ ET TX 2 R DES COURTES MARTIN 16 LGTS	SA HLM PLURIAL NOVILIA	Privé	569 522,00
20/06/2016 - RHB R GEORGES BRAQUE 120 LGTS	SA HLM PLURIAL NOVILIA	Privé	1 658 000,00
20/06/2016 - RHB R GEORGES BRAQUE 120 LGTS	SA HLM PLURIAL NOVILIA	Privé	2 260 000,00
20/06/2016 - ACQ FONCIERE R STE THERESE	SA HLM PLURIAL NOVILIA	Privé	79 701,00
20/06/2016 - CST R STE THERESE 14 LGTS	SA HLM PLURIAL NOVILIA	Privé	355 027,00
20/06/2016 - ACQ FONCIERE R STE THERESE	SA HLM PLURIAL NOVILIA	Privé	247 788,00
20/06/2016 - CST R STE THERESE 14 LGTS	SA HLM PLURIAL NOVILIA	Privé	1 103 765,00
20/06/2016 - ACQ FONCIERE R J. GUICHARD ET LECOINTRE	SA HLM FOYER REMOIS	Privé	472 000,00
20/06/2016 - CST R J. GUICHARD ET LECOINTRE 15 LGTS	SA HLM FOYER REMOIS	Privé	1 375 000,00
19/09/2016 - CST ARMEE DU SALUT R R. AUBRY 7 LGTS	SA HLM PLURIAL NOVILIA	Privé	4 483,00
19/09/2016 - ACQ FONCIERE ZAC DAUPHINOT REMA'VERT ILOT B3	SA HLM PLURIAL NOVILIA	Privé	228 326,00
19/09/2016 - CST ZAC DAUPHINOT REMA'VERT ILOT B3 44 LGTS	SA HLM PLURIAL NOVILIA	Privé	1 130 459,00
19/09/2016 - CST ZAC DAUPHINOT REMA'VERT ILOT B3 44 LGTS	SA HLM PLURIAL NOVILIA	Privé	734 634,00
19/09/2016 - ACQ FONCIERE ZAC DAUPHINOT REMA'VERT ILOT B3	SA HLM PLURIAL NOVILIA	Privé	292 589,00
19/09/2016 - CST ZAC DAUPHINOT REMA'VERT ILOT B3 44 LGTS	SA HLM PLURIAL NOVILIA	Privé	750 000,00
19/09/2016 - ACQ FONCIERE ZAC DAUPHINOT REMA'VERT ILOT B3	SA HLM PLURIAL NOVILIA	Privé	609 083,00
19/09/2016 - CST ZAC DAUPHINOT REMA'VERT ILOT B3 44 LGTS	SA HLM PLURIAL NOVILIA	Privé	3 015 619,00
19/09/2016 - ACQ FONCIERE ZAC DAUPHINOT REMA'VERT ILOT A3	SA HLM PLURIAL NOVILIA	Privé	116 397,00
19/09/2016 - ACQ ZAC DAUPHINOT REMA'VERT ILOT A3 27 LGTS	SA HLM PLURIAL NOVILIA	Privé	556 585,00
19/09/2016 - ACQ FONCIERE ZAC DAUPHINOT REMA'VERT ILOT A3	SA HLM PLURIAL NOVILIA	Privé	229 329,00
19/09/2016 - ACQ ZAC DAUPHINOT REMA'VERT ILOT A3 27 LGTS	SA HLM PLURIAL NOVILIA	Privé	600 000,00
19/09/2016 - ACQ ZAC DAUPHINOT REMA'VERT ILOT A3 27 LGTS	SA HLM PLURIAL NOVILIA	Privé	612 986,00
19/09/2016 - ACQ FONCIERE ZAC DAUPHINOT REMA'VERT ILOT A3	SA HLM PLURIAL NOVILIA	Privé	239 066,00
19/09/2016 - ACQ ZAC DAUPHINOT REMA'VERT ILOT A3 27 LGTS	SA HLM PLURIAL NOVILIA	Privé	1 143 154,00
19/09/2016 - ACQ R DE COURCELLES/DOCKS REMOIS 14 LGTS	OPH REIMS HABITAT	Public	38 400,00
19/09/2016 - ACQ R DE COURCELLES/DOCKS REMOIS 14 LGTS	OPH REIMS HABITAT	Public	135 932,00
19/09/2016 - ACQ R DE COURCELLES/DOCKS REMOIS 14 LGTS	OPH REIMS HABITAT	Public	345 489,00
19/09/2016 - ACQ FONCIERE R DE COURCELLES/DOCKS REMOIS	OPH REIMS HABITAT	Public	166 200,00
19/09/2016 - ACQ R DE COURCELLES/DOCKS REMOIS 14 LGTS	OPH REIMS HABITAT	Public	243 800,00
19/09/2016 - ACQ FONCIERE R DE COURCELLES/DOCKS REMOIS	OPH REIMS HABITAT	Public	151 700,00
19/09/2016 - ACQ R DE COURCELLES/DOCKS REMOIS 14 LGTS	OPH REIMS HABITAT	Public	504 645,00
19/09/2016 - ACQ FONCIERE 27 R D'ITALIE	OPH REIMS HABITAT	Public	47 810,00
19/09/2016 - ACQ-AML 27 R D'ITALIE 1 LGT	OPH REIMS HABITAT	Public	139 690,00
19/09/2016 - ACQ FONCIERE R DE LA FERME DES ANGLAIS/AV C. FANDRE	OPH REIMS HABITAT	Public	245 900,00
19/09/2016 - CST R DE LA FERME DES ANGLAIS/AV C. FANDRE 43 LGTS	OPH REIMS HABITAT	Public	719 641,00

VILLE DE REIMS - BUDGET PRINCIPAL - CA - 2017

19/09/2016 - CST R DE LA FERME DES ANGLAIS/AV C. FANDRE 43 LGTS	OPH REIMS HABITAT	Public	835 996,00
19/09/2016 - ACQ FONCIERE R DE LA FERME DES ANGLAIS/AV C. FANDRE	OPH REIMS HABITAT	Public	550 000,00
19/09/2016 - CST R DE LA FERME DES ANGLAIS/AV C. FANDRE 43 LGTS	OPH REIMS HABITAT	Public	763 019,00
19/09/2016 - ACQ FONCIERE R DE LA FERME DES ANGLAIS/AV C. FANDRE	OPH REIMS HABITAT	Public	613 000,00
19/09/2016 - CST R DE LA FERME DES ANGLAIS/AV C. FANDRE 43 LGTS	OPH REIMS HABITAT	Public	1 776 473,00
14/11/2016 - ACQ FONCIERE RUE BURIDAN	SA HLM PLURIAL NOVILIA	Privé	38 000,00
14/11/2016 - CST RUE BURIDAN 12 LGTS	SA HLM PLURIAL NOVILIA	Privé	240 000,00
14/11/2016 - ACQ FONCIERE RUE BURIDAN	SA HLM PLURIAL NOVILIA	Privé	160 000,00
14/11/2016 - CST RUE BURIDAN 12 LGTS	SA HLM PLURIAL NOVILIA	Privé	964 000,00
14/11/2016 - ACQ FONCIERE 58 RUE VERCINGETORIX	SA HLM PLURIAL NOVILIA	Privé	19 000,00
14/11/2016 - CST 58 RUR VERCINGETORIX 1 LGT	SA HLM FOYER REMOIS	Privé	154 000,00
14/11/2016 - ACQ FONCIERE R COURAUX ET SOHIER	SA HLM PLURIAL NOVILIA	Privé	777 530,00
14/11/2016 - ACQ-AML R COURAUX ET SOHIER "LES SILENES" 69 LGTS	SA HLM PLURIAL NOVILIA	Privé	1 954 501,00
14/11/2016 - ACQ FONCIERE DOLET-SCHWEITZER-PERIGNON	OPH REIMS HABITAT	Public	150 000,00
14/11/2016 - ACQ FONCIERE DOLET-SCHWEITZER-PERIGNON	OPH REIMS HABITAT	Public	350 075,00
14/11/2016 - ACQ FONCIERE R A. SCHWEITZER	OPH REIMS HABITAT	Public	373 368,00
14/11/2016 - CST R A. SCHWEITZER 14 LGTS	OPH REIMS HABITAT	Public	804 200,00
14/11/2016 - CST R A. SCHWEITZER 14 LGTS	OPH REIMS HABITAT	Public	1 050 719,00
14/11/2016 - ACQ FONCIERE 25 R M.C. FOURIAUX	OPH REIMS HABITAT	Public	75 238,00
14/11/2016 - CST 25 R M.C. FOURIAUX 19 LGTS	OPH REIMS HABITAT	Public	954 560,00
20/03/2017 - Réaménagement de prêts	SA HLM FOYER REMOIS	Privé	8 508 132,00
20/03/2017 - Réaménagement de prêts	SA HLM FOYER REMOIS	Privé	3 435 152,90
20/03/2017 - RHB 63 A 67 RUE MALDAN 24 LGTS	SA HLM PLURIAL NOVILIA	Privé	380 000,00
20/03/2017 - RHB 63 A 67 RUE MALDAN 24 LGTS	SA HLM PLURIAL NOVILIA	Privé	480 000,00
20/03/2017 - RHB 31 A 39 RUE A. CHENIER 113 LGTS	SA HLM PLURIAL NOVILIA	Privé	3 500 000,00
20/03/2017 - ACQ-AML 46 A 50 RUE H. ROYER 270 LGTS	SA HLM PLURIAL NOVILIA	Privé	2 677 755,00
04/05/2017 - CST ILOT FOLLE PEINE 10 LGTS	SACCLO	Public	2 112 007,71
04/05/2017 - CST ZAC DAUPHINOT 8 LGTS	SACCLO	Public	831 516,27
26/06/2017 - RHB VAL DE MURIGNY 29 LGTS	SA HLM PLURIAL NOVILIA	Privé	575 000,00
26/06/2017 - RHB VAL DE MURIGNY 86 LGTS	SA HLM PLURIAL NOVILIA	Privé	2 500 000,00
26/06/2017 - ACQ FONCIERE 27 R DE RETHEL	SA HLM FOYER REMOIS	Privé	13 000,00
26/06/2017 - CST 27 R DE RETHEL 4 LGTS	SA HLM FOYER REMOIS	Privé	313 000,00
26/06/2017 - ACQ FONCIERE 27 R DE RETHEL	SA HLM FOYER REMOIS	Privé	13 000,00
26/06/2017 - CST 27 R DE RETHEL 4 LGTS	SA HLM FOYER REMOIS	Privé	264 000,00
26/06/2017 - REAMENAGEMENT DE PRETS	SA HLM FOYER REMOIS	Privé	8 227 187,59
26/06/2017 - PRET DE HAUT BILAN BONIFIE	OPH REIMS HABITAT	Public	2 575 000,00
11/07/2017 - PRET DE HAUT DE BILAN BONIFIE	SA HLM PLURIAL NOVILIA	Privé	2 200 000,00

## VILLE DE REIMS - BUDGET PRINCIPAL - CA - 2017

11/07/2017 - PRET DE HAUT DE BILAN BONIFIE	SA HLM PLURIAL NOVILIA	Privé	979 544,58
25/09/2017 - ACQ-AML 42 RUE DE LA GOULETTE 1 MAISON	OPH REIMS HABITAT	Public	113 892,00
25/09/2017 - ACQ-AML 42 RUE DE LA GOULETTE 1 MAISON	OPH REIMS HABITAT	Public	55 487,00
25/09/2017 - CST RUE PAUL VAILLANT COUTURIER "LES JARDELINES" 30 LGTS	OPH REIMS HABITAT	Public	1 960 793,00
25/09/2017 - CST ALLEE BEETHOVEN ET RUE JOSEPH HAYDN 42 LGTS	SA HLM FOYER REMOIS	Privé	2 479 460,00
25/09/2017 - CST ALLEE BEETHOVEN ET RUE JOSEPH HAYDN 42 LGTS	SA HLM FOYER REMOIS	Privé	356 000,00
25/09/2017 - CST ALLEE BEETHOVEN ET RUE JOSEPH HAYDN 42 LGTS	SA HLM FOYER REMOIS	Privé	828 322,00
25/09/2017 - CST ALLEE BEETHOVEN ET RUE JOSEPH HAYDN 42 LGTS	SA HLM FOYER REMOIS	Privé	121 000,00
25/09/2017 - CST ALLEE BEETHOVEN ET RUE JOSEPH HAYDN 36 LGTS	SA HLM FOYER REMOIS	Privé	235 000,00
25/09/2017 - CST ALLEE BEETHOVEN ET RUE JOSEPH HAYDN 36 LGTS	SA HLM FOYER REMOIS	Privé	35 000,00
25/09/2017 - CST ALLEE BEETHOVEN ET RUE JOSEPH HAYDN 36 LGTS	SA HLM FOYER REMOIS	Privé	2 685 000,00
25/09/2017 - CST ALLEE BEETHOVEN ET RUE JOSEPH HAYDN 36 LGTS	SA HLM FOYER REMOIS	Privé	412 000,00
13/11/2017 - CST 68 LGTS COLLECTIFS ZAC DAUPHINOT ILOT A2 ECO-QUARTIER REMA'VERT	SA HLM PLURIAL NOVILIA	Privé	1 319 104,00
13/11/2017 - CST 68 LGTS COLLECTIFS ZAC DAUPHINOT ILOT A2 ECO-QUARTIER REMA'VERT	SA HLM PLURIAL NOVILIA	Privé	1 404 213,00
13/11/2017 - CST 68 LGTS COLLECTIFS ZAC DAUPHINOT ILOT A2 ECO-QUARTIER REMA'VERT	SA HLM PLURIAL NOVILIA	Privé	290 165,00
13/11/2017 - CST 68 LGTS COLLECTIFS ZAC DAUPHINOT ILOT A2 ECO-QUARTIER REMA'VERT	SA HLM PLURIAL NOVILIA	Privé	1 385 000,00
13/11/2017 - CST 68 LGTS COLLECTIFS ZAC DAUPHINOT ILOT A2 ECO-QUARTIER REMA'VERT	SA HLM PLURIAL NOVILIA	Privé	517 565,00
13/11/2017 - CST 68 LGTS COLLECTIFS ZAC DAUPHINOT ILOT A2 ECO-QUARTIER REMA'VERT	SA HLM PLURIAL NOVILIA	Privé	3 818 541,00
13/11/2017 - CST 68 LGTS COLLECTIFS ZAC DAUPHINOT ILOT A2 ECO-QUARTIER REMA'VERT	SA HLM PLURIAL NOVILIA	Privé	790 604,00
13/11/2017 - CST 23 LGTS COLLECTIFS PLACE NICOLAS BERGIER	SA HLM PLURIAL NOVILIA	Privé	359 912,00
13/11/2017 - CST 23 LGTS COLLECTIFS PLACE NICOLAS BERGIER	SA HLM PLURIAL NOVILIA	Privé	305 137,00
13/11/2017 - CST 23 LGTS COLLECTIFS PLACE NICOLAS BERGIER	SA HLM PLURIAL NOVILIA	Privé	76 337,00
13/11/2017 - CST 23 LGTS COLLECTIFS PLACE NICOLAS BERGIER	SA HLM PLURIAL NOVILIA	Privé	365 000,00
13/11/2017 - CST 23 LGTS COLLECTIFS PLACE NICOLAS BERGIER	SA HLM PLURIAL NOVILIA	Privé	159 064,00
13/11/2017 - CST 23 LGTS COLLECTIFS PLACE NICOLAS BERGIER	SA HLM PLURIAL NOVILIA	Privé	734 678,00
13/11/2017 - CST 23 LGTS COLLECTIFS PLACE NICOLAS BERGIER	SA HLM PLURIAL NOVILIA	Privé	181 260,00
13/11/2017 - ACQ-AML 1 LGT INDIVIDUEL 41 RUE SAINTE GENEVIEVE	OPH REIMS HABITAT	Public	110 573,00
13/11/2017 - ACQ-AML 1 LGT INDIVIDUEL 41 RUE SAINTE GENEVIEVE	OPH REIMS HABITAT	Public	49 377,00
13/11/2017 - ACQ-AML 1 LOGT INDIVIDUEL 31 RUE KAIROUAN	OPH REIMS HABITAT	Public	95 314,00
13/11/2017 - ACQ-AML 1 LOGT INDIVIDUEL 31 RUE KAIROUAN	OPH REIMS HABITAT	Public	46 006,00
13/11/2017 - ACQ-AML 1 LOGT INDIVIDUEL 84 RUE DU BEL AIR	OPH REIMS HABITAT	Public	145 401,00
13/11/2017 - ACQ-AML 1 LOGT INDIVIDUEL 84 RUE DU BEL AIR	OPH REIMS HABITAT	Public	48 467,00

VILLE DE REIMS - BUDGET PRINCIPAL - CA - 2017

13/11/2017 - RHB 63 LGTS LOCATIFS 180 RUE PAUL VAILLANT COUTURIER	OPH REIMS HABITAT		Public	880 000,00
13/11/2017 - RHB 63 LGTS LOCATIFS 180 RUE PAUL VAILLANT COUTURIER	OPH REIMS HABITAT		Public	850 500,00
13/11/2017 - RHB 174 LGTS 1 A 18 RUE CHARLES DE SEZE - VIGNE D'OR	OPH REIMS HABITAT		Public	858 000,00
28/11/2017 - RHB 174 LGTS 1 A 18 RUE CHARLES DE SEZE - VIGNE D'OR	OPH REIMS HABITAT		Public	1 642 645,00
18/12/2017 - CST 25 LGTS COLLECTIFS PLAIE ET PLUS - ROND-POINT DE LA DEFENSE - 5 AVENUE DE L'EUROPE	SA HLM FOYER REMOIS		Privé	226 117,00
18/12/2017 - CST 25 LGTS COLLECTIFS PLAIE ET PLUS - ROND-POINT DE LA DEFENSE - 5 AVENUE DE L'EUROPE	SA HLM FOYER REMOIS		Privé	46 570,00
18/12/2017 - CST 25 LGTS COLLECTIFS PLAIE ET PLUS - ROND-POINT DE LA DEFENSE - 5 AVENUE DE L'EUROPE	SA HLM FOYER REMOIS		Privé	1 588 904,00
18/12/2017 - CST 25 LGTS COLLECTIFS PLAIE ET PLUS - ROND-POINT DE LA DEFENSE - 5 AVENUE DE L'EUROPE	SA HLM FOYER REMOIS		Privé	297 291,00
18/12/2017 - CST 3 LGTS COLLECTIFS PLUS - 14 ALLEE DES LANDAIS	SA HLM PLURIAL NOVILIA		Privé	81 966,00
18/12/2017 - CST 3 LGTS COLLECTIFS PLUS - 14 ALLEE DES LANDAIS	SA HLM PLURIAL NOVILIA		Privé	240 480,00
18/12/2017 - RHB 110 LGTS COLLECTIFS PLUS - RUES FRANCOIS D'OR ET SCULPTEURS JACQUES	SA HLM PLURIAL NOVILIA		Privé	1 442 500,00
18/12/2017 - RHB 110 LGTS COLLECTIFS PLUS - RUES FRANCOIS D'OR ET SCULPTEURS JACQUES	SA HLM PLURIAL NOVILIA		Privé	1 265 000,00
18/12/2017 - RHB 43 LGTS COLLECTIFS PLUS - 47 BIS RUE FRANCOIS D'OR	SA HLM PLURIAL NOVILIA		Privé	559 000,00
18/12/2017 - RHB 42 LGTS COLLECTIFS PLUS - 23 BIS RUE DE BEZANNES	SA HLM PLURIAL NOVILIA		Privé	525 000,00
18/12/2017 - RHB 200 LGTS COLLECTIFS PLUS - 2 A 18 RUE DES BONS MALADES	OPH REIMS HABITAT		Public	690 078,00
18/12/2017 - RHB 200 LGTS COLLECTIFS PLUS - 2 A 18 RUE DES BONS MALADES	OPH REIMS HABITAT		Public	2 987 175,00
18/12/2017 - RHB 200 LGTS COLLECTIFS PLUS - 2 A 18 RUE DES BONS MALADES	OPH REIMS HABITAT		Public	1 865 000,00
<b><u>Subventions supérieures à 75 000 € ou représentant plus de 50 % du produit figurant au compte de résultat de l'organisme</u></b>				
01/01/2017 - Subvention	Centre Communal d'Action Sociale	Centre Communal d'Action Sociale	Etablissement Public	7 079 000,00
01/01/2017 - Subvention	Régie des Equipements Municipaux Sportifs	Régie des Equipements Municipaux Sportifs	Régie autonome	6 377 404,00
01/01/2017 - Subvention	Association des Maisons de Quartier de Reims	Association des Maisons de Quartier de Reims	Association loi 1901	5 487 533,00
01/01/2017 - Subvention	Caisse des Ecoles Publiques de la Ville de Reims	Caisse des Ecoles Publiques de la Ville de Reims	Etablissement Public	4 200 000,00
01/01/2017 - Subvention	Structure Petite Enfance	Structure Petite Enfance	Association loi 1901	2 318 633,00
01/01/2017 - Subvention	Centre Dramatique National - La Comédie de Reims	Centre Dramatique National - La Comédie de Reims	SARL	1 950 657,00
01/01/2017 - Subvention	Régie des Equipements Musiques et Cultures Actuelles	Régie des Equipements Musiques et Cultures Actuelles	Régie autonome	1 691 524,00
01/01/2017 - Subvention	Le Manège de Reims	Le Manège de Reims	Association loi 1901	1 470 262,00
01/01/2017 - Subvention	Comité d'Action Sociale Des agents Municipaux de la ville de Reims et Communautaires	Comité d'Action Sociale Des agents Municipaux de la ville de Reims et Communautaires	Association loi 1901	1 191 700,00
01/01/2017 - Subvention	Les Flâneries Musicales de Reims	Les Flâneries Musicales de Reims	Association loi 1901	1 050 000,00
01/01/2017 - Subvention	Stade de Reims association	Stade de Reims association	Association loi 1901	600 300,00
01/01/2017 - Subvention	Mission Locale pour la Jeunesse	Mission Locale pour la Jeunesse	Association loi 1901	480 000,00
01/01/2017 - Subvention	Centre Culturel Numérique Saint Exupéry	Centre Culturel Numérique Saint Exupéry	Association loi 1901	422 006,00
01/01/2017 - Subvention	Reims en Fêtes	Reims en Fêtes	Association loi 1901	415 877,00
01/01/2017 - Subvention	Association Nova Villa	Association Nova Villa	Association loi 1901	366 000,00
01/01/2017 - Subvention	SAS Champagne Chalons Reims Basket	SAS Champagne Chalons Reims Basket	Société Anonyme	348 532,00
01/01/2017 - Subvention	Office Rémois des Retraités et Personnes Agées	Office Rémois des Retraités et Personnes Agées	Association loi 1901	297 000,00

VILLE DE REIMS - BUDGET PRINCIPAL - CA - 2017

01/01/2017 - Subvention	Reims Basket Féminin	Reims Basket Féminin	Association loi 1901	295 225,00
01/01/2017 - Subvention	Les Vitrites de Reims	Les Vitrites de Reims	Association loi 1901	242 403,50
01/01/2017 - Subvention	SASP Stade de Reims	SASP Stade de Reims	Société Anonyme	237 430,00
01/01/2017 - Subvention	Entente Family Stade de Reims Athlétisme	Entente Family Stade de Reims Athlétisme	Association loi 1901	233 160,00
01/01/2017 - Subvention	Régates Rémoises	Régates Rémoises	Association loi 1901	201 960,00
01/01/2017 - Subvention	Reims Natation 89	Reims Natation 89	Association loi 1901	196 885,00
01/01/2017 - Subvention	Centre Régional d'Information Jeunesse de Champagne Ardenne	Centre Régional d'Information Jeunesse de Champagne Ardenne	Association loi 1901	185 220,00
01/01/2017 - Subvention	La Farandole	La Farandole	Association loi 1901	146 300,00
01/01/2017 - Subvention	Champagne Chalons Reims Basket	Champagne Chalons Reims Basket	Association loi 1901	140 000,00
01/01/2017 - Subvention	Centre de Loisirs Jeunes de la Sécurité Publique de Reims	Centre de Loisirs Jeunes de la Sécurité Publique de Reims	Association loi 1901	133 896,00
01/01/2017 - Subvention	Ecole de Football Reims Sainte Anne Châtillons	Ecole de Football Reims Sainte Anne Châtillons	Association loi 1901	121 365,00
01/01/2017 - Subvention	Société des Amis du Vieux Reims	Société des Amis du Vieux Reims	Association loi 1901	120 100,00
01/01/2017 - Subvention	Césaré Studio de Création Musicale	Césaré Studio de Création Musicale	Association loi 1901	119 500,00
01/01/2017 - Subvention	Accueil Solidaire et Social Ozanam de Reims	Accueil Solidaire et Social Ozanam de Reims	Association loi 1901	115 000,00
01/01/2017 - Subvention	Les Restaurants du Cœur - Relais du Cœur de la Marne	Les Restaurants du Cœur - Relais du Cœur de la Marne	Association loi 1901	110 000,00
01/01/2017 - Subvention	Jazzus Productions	Jazzus Productions	Association loi 1901	95 000,00
01/01/2017 - Subvention	Harmonie Batterie Fanfare de Reims	Harmonie Batterie Fanfare de Reims	Association loi 1901	85 000,00
01/01/2017 - Subvention	Association Noël - Paindavoine	Association Noël - Paindavoine	Association loi 1901	82 044,00
01/01/2017 - Subvention	Equilibre Marne/ SOS Bébés	Equilibre Marne/ SOS Bébés	Association loi 1901	68 500,00
01/01/2017 - Subvention	Toutes Recherches Artistiques et de Créations	Toutes Recherches Artistiques et de Créations	Association loi 1901	65 100,00
01/01/2017 - Subvention	Collectif Interculturel d'Associations de Migrants	Collectif Interculturel d'Associations de Migrants	Association loi 1901	61 533,00
01/01/2017 - Subvention	Union Sportive de l'Enseignement du Premier Degré du Secteur de Reims	Union Sportive de l'Enseignement du Premier Degré du Secteur de Reims	Association loi 1901	59 180,00
01/01/2017 - Subvention	Velours	Velours	Association loi 1901	50 000,00
01/01/2017 - Subvention	l'Escale Habitat Jeunes (Travailleuses-Stagiaires-Etudiantes)	l'Escale Habitat Jeunes (Travailleuses-Stagiaires-Etudiantes)	Association loi 1901	46 000,00
01/01/2017 - Subvention	Fonds Régional d'Art Contemporain de Champagne-Ardenne	Fonds Régional d'Art Contemporain de Champagne-Ardenne	Association loi 1901	44 500,00
01/01/2017 - Subvention	Comité de Jumelage Reims Aix la Chapelle	Comité de Jumelage Reims Aix la Chapelle	Association loi 1901	25 800,00
01/01/2017 - Subvention	Comité de Jumelage Reims Kutna Hora	Comité de Jumelage Reims Kutna Hora	Association loi 1901	18 500,00
01/01/2017 - Subvention	Comité de Jumelage Reims Florence	Comité de Jumelage Reims Florence	Association loi 1901	12 600,00
01/01/2017 - Subvention	Comité de Jumelage Reims Arlington	Comité de Jumelage Reims Arlington	Association loi 1901	11 460,00
01/01/2017 - Subvention	Comité de Jumelage Reims Salzbourg	Comité de Jumelage Reims Salzbourg	Association loi 1901	11 200,00
01/01/2017 - Subvention	Comité de Jumelage Reims Canterbury	Comité de Jumelage Reims Canterbury	Association loi 1901	10 000,00
01/01/2017 - Subvention	Comité de Jumelage Reims Brazzaville	Comité de Jumelage Reims Brazzaville	Association loi 1901	10 000,00
01/01/2017 - Subvention	Association Sportive Wilson Maison Blanche	Association Sportive Wilson Maison Blanche	Association loi 1901	2 800,00
01/01/2017 - Subvention	Reims Emploi Solidarité	Reims Emploi Solidarité	Association loi 1901	2 500,00
01/01/2017 - Subvention	Base Ball Club Reims Champagne	Base Ball Club Reims Champagne	Association loi 1901	1 368,00
<b>Autres</b>				

(1) Hôtel de ville pour les communes et siège de l'établissement pour les EPCI, syndicat etc... et autres lieux publics désignés par la commune ou l'établissement.

(2) Indiquer la date de la décision (délibérations, contrats ou décisions de l'exécutif).

(3) Préciser la nature de la délégation (concession, affermage, régie intéressée ...).

<b>IV – ANNEXES</b>	<b>IV</b>
<b>AUTRES ELEMENTS D'INFORMATIONS LISTE DES ORGANISMES DE REGROUPEMENT</b>	<b>C3.1</b>

**C3.1 – LISTE DES ORGANISMES DE REGROUPEMENT AUXQUELS ADHERE LA COMMUNE OU  
L'ETABLISSEMENT**

DESIGNATION DES ORGANISMES	DATE D'ADHESION	MODE DE FINANCEMENT (1)	MONTANT DU FINANCEMENT
<b>Etablissements publics de coopération intercommunale</b>			
Communauté Urbaine du Grand Reims	01/01/2017	FPU	0,00
<b>Autres organismes de regroupement</b>			
Syndicat intercommunal d'Electricité de la Marne	29/10/1962	Ressources propres	0,00

(1) Indiquer si le financement est fait par TPZ, TPU, TPU + fiscalité additionnelle, fiscalité additionnelle ou sans fiscalité propre.



<b>IV – ANNEXES</b>	<b>IV</b>
<b>AUTRES ELEMENTS D'INFORMATIONS LISTE DES ETABLISSEMENTS PUBLICS CREEES PAR LA COMMUNE</b>	<b>C3.2</b>

**C3.2 – LISTE DES ETABLISSEMENTS PUBLICS CREEES (1)**

Catégorie d'établissement	Intitulé / objet de l'établissement	Date de création	N° et date délibération	Nature de l'activité (SPIC/SPA)	TVA (oui / non)
CE	Caisse des Ecoles	01/01/1961	03/1961 - 01/01/1961	SPA	Non
CCAS	Centre Communal d'Action Sociale	01/02/1988	Arrêté municipal - 27/01/1988	SPA	Non
REMS	Régie des équipements municipaux sportifs	01/05/1997	96/431 - 18/11/1996	SPIC	Oui
REMCA	Régie des Equipements Musiques et Cultures Actuelles	01/10/2003	03/414 - 25/09/2003	SPIC	Oui

(1) Il s'agit de recenser les établissements publics créés par la collectivité pour l'exploitation directe d'un service public relevant de sa compétence.

Pour rappel, la collectivité a l'obligation de constituer une régie si le service concerné est de nature industrielle et commerciale (cf. article L. 1412-1 du CGCT) ou la faculté de constituer une régie si le service concerné est de nature administrative et n'est pas de ceux qui, par leur nature ou par la loi, ne peuvent être assurés que par la collectivité elle-même (cf. article L. 1412-2 du CGCT).

Les régies ainsi créées peuvent, au choix de la collectivité, être dotées :

- soit de la personnalité morale et de l'autonomie financière ;
- soit de la seule autonomie financière.

Cependant, il convient de préciser que seules les régies dotées de la personnalité morale et de l'autonomie financière sont dénommées établissement public et doivent être recensées dans cet état.

<b>IV – ANNEXES</b>	<b>IV</b>
<b>AUTRES ELEMENTS D'INFORMATIONS LISTE DES SERVICES INDIVIDUALISES DANS UN BUDGET ANNEXE</b>	<b>C3.3</b>

**C3.3 – LISTE DES SERVICES INDIVIDUALISES DANS UN BUDGET ANNEXE**

<b>Catégorie d'établissement</b>	<b>Intitulé / objet de l'établissement</b>	<b>Date de création</b>	<b>N° et date de délibération</b>	<b>N° SIRET</b>	<b>Nature de l'activité (SPIC/SPA)</b>	<b>TVA (oui / non)</b>
Restaurant Municipal	Gestion d'un restaurant à l'usage du personnel municipal et des tiers associés	01/01/2002	02/96 - 25/03/2002	21510421702153	SPA	Oui
Baux commerciaux	Construction et gestion d'immeubles donnés à bail commercial	01/01/2002	02/96 - 25/03/2002	21510421702146	SPA	Oui

<b>IV – ANNEXES</b>	<b>IV</b>
<b>AUTRES ELEMENTS D'INFORMATIONS LISTE DES SERVICES ASSUJETTIS A LA TVA ET NON ERIGES EN BUDGET ANNEXE</b>	<b>C3.4</b>

**C3.4 – LISTE DES SERVICES ASSUJETTIS A LA TVA ET NON ERIGES EN BUDGET ANNEXE**

Catégorie d'établissement	Intitulé / objet de l'établissement	Date de création	N° et date délibération	Nature de l'activité (SPIC/SPA)
Opérations foncières	Commercialisation de terrains		-	
Location de locaux et gestion des immeubles délégués	Boutiques Boulingrin et autres immeubles - Centre des congrès - Parc des expositions - Opéra		-	
Location de locaux et gestion des immeubles délégués	Immeuble Stade Delaune		-	
Gestion de diverses activités taxables	Vente d'électricité et de certificats d'économies d'énergie - Course hors stade		-	

<b>IV – ANNEXES</b>	<b>IV</b>
<b>AUTRES ELEMENTS D'INFORMATION PRESENTATION AGREGÉE DU BUDGET PRINCIPAL ET DES BUDGETS ANNEXES</b>	<b>C3.5</b>

**C3.5 – PRESENTATION AGREGÉE DU BUDGET PRINCIPAL ET DES BUDGETS ANNEXES****1 – BUDGET PRINCIPAL**

SECTION	Crédits ouverts (BP+DM+RAR N-1)	Réalisations - mandats ou titres (1)	Restes à réaliser au 31/12	Crédits annulés
<b>INVESTISSEMENT</b>				
DEPENSES	152 398 452,33	92 021 290,17	61 526,33	60 315 635,83
RECETTES	152 398 452,33	95 202 099,78	0,00	57 196 352,55
<b>FONCTIONNEMENT</b>				
DEPENSES	248 185 285,94	219 657 616,50	0,00	28 527 669,44
RECETTES	248 185 285,94	253 457 543,04	0,00	-5 272 257,10

(1) Y compris les rattachements.

**2 – BUDGETS ANNEXES (autant de tableaux que de budget) (1)**

BUDGET : Restaurant Municipal / N°SIRET :				
SECTION	Crédits ouverts (BP+DM+RAR N-1)	Réalisations - mandats ou titres (2)	Restes à réaliser au 31/12	Crédits annulés
<b>INVESTISSEMENT</b>				
DEPENSES	230 927,43	114 631,63	0,00	116 295,80
RECETTES	230 927,43	123 475,54	0,00	107 451,89
<b>FONCTIONNEMENT</b>				
DEPENSES	600 100,00	582 056,71	0,00	18 043,29
RECETTES	600 100,00	674 140,23	0,00	-74 040,23

BUDGET : Baux Commerciaux / N°SIRET :				
SECTION	Crédits ouverts (BP+DM+RAR N-1)	Réalisations - mandats ou titres (2)	Restes à réaliser au 31/12	Crédits annulés
<b>INVESTISSEMENT</b>				
DEPENSES	2 353 476,65	1 241 092,82	0,00	1 112 383,83
RECETTES	2 353 476,65	2 005 013,78	0,00	348 462,87
<b>FONCTIONNEMENT</b>				
DEPENSES	1 410 357,00	2 392 445,55	0,00	-982 088,55
RECETTES	1 410 357,00	2 392 445,55	0,00	-982 088,55

(1) Ne sont pas pris en compte les CCAS et caisses des écoles, régies personnalisées ...qui sont des personnes morales distinctes de la commune ou de l'établissement de rattachement juridique.

(2) Y compris les rattachements.

**3 – PRESENTATION AGRÉGÉE DU BUDGET PRIMITIF ET DES BUDGETS ANNEXES (avant la neutralisation des flux réciproques)**

SECTION	Crédits ouverts (BP+DM+RAR N-1)	Réalisations - mandats ou titres (1)	Restes à réaliser au 31/12	Crédits annulés
<b>INVESTISSEMENT</b>				
DEPENSES	154 982 856,41	93 377 014,62	61 526,33	61 544 315,46
RECETTES	154 982 856,41	97 330 589,10	0,00	57 652 267,31
<b>FONCTIONNEMENT</b>				
DEPENSES	250 195 742,94	222 632 118,76	0,00	27 563 624,18
RECETTES	250 195 742,94	256 524 128,82	0,00	-6 328 385,88
<b>TOTAL GENERAL DES DEPENSES</b>	405 178 599,35	316 009 133,38	61 526,33	89 107 939,64
<b>TOTAL GENERAL DES RECETTES</b>	405 178 599,35	353 854 717,92	0,00	51 323 881,43

(1) Y compris les rattachements.

<b>IV – ANNEXES</b>	<b>IV</b>
<b>AUTRES ELEMENTS D'INFORMATION PRESENTATION AGREGÉE ET CONSOLIDÉE DU BUDGET PRINCIPAL ET DES BUDGETS ANNEXES</b>	<b>C3.5</b>

**4 – FLUX RECIPROQUES ENTRE LE BUDGET PRINCIPAL ET LES BUDGETS ANNEXES (Cf. liste des principales opérations en annexe de la M14) (1)**

SECTION	Crédits ouverts (BP+DM+RAR N-1)	Réalisations - mandats ou titres (2)	Restes à réaliser au 31/12	Crédits annulés
<b>INVESTISSEMENT</b>				
DEPENSES	0,00	0,00	0,00	0,00
RECETTES	0,00	0,00	0,00	0,00
<b>FONCTIONNEMENT</b>				
DEPENSES	0,00	0,00	0,00	0,00
RECETTES	0,00	0,00	0,00	0,00

(1) La présentation de ce tableau des flux réciproques est facultative.

(2) Y compris les rattachements.

**5 – PRESENTATION CONSOLIDEE DU BUDGET PRIMITIF ET DES BUDGETS ANNEXES (après la neutralisation des flux réciproques) (1)**

SECTION	Crédits ouverts (BP+DM+RAR N-1)	Réalisations - mandats ou titres (2)	Restes à réaliser au 31/12	Crédits annulés
<b>INVESTISSEMENT</b>				
DEPENSES	154 982 856,41	93 377 014,62	61 526,33	61 544 315,46
RECETTES	154 982 856,41	97 330 589,10	0,00	57 652 267,31
<b>FONCTIONNEMENT</b>				
DEPENSES	250 195 742,94	222 632 118,76	0,00	27 563 624,18
RECETTES	250 195 742,94	256 524 128,82	0,00	-6 328 385,88
<b>TOTAL GENERAL DES DEPENSES</b>	405 178 599,35	316 009 133,38	61 526,33	89 107 939,64
<b>TOTAL GENERAL DES RECETTES</b>	405 178 599,35	353 854 717,92	0,00	51 323 881,43

(1) La présentation de ce tableau est obligatoire si celui des flux réciproques est produit.

(2) Y compris les rattachements.

<b>IV – ANNEXES</b>	<b>IV</b>
<b>DECISIONS EN MATIERE DE TAUX DE CONTRIBUTIONS DIRECTES</b>	<b>D1</b>

**D1 – TAUX DE CONTRIBUTIONS DIRECTES**

Libellés	Bases notifiées (si connues à la date de vote)	Variation des bases/N-1 (%)	Taux appliqués par décision de l'assemblée délibérante (%)	Variation de taux/N-1 (%)	Produit voté par l'assemblée délibérante	Variation du produit/N-1 (%)
Taxe d'habitation	245 010 000,00	-0,90	19,19	-7,50	47 017 419,00	-8,30
TFPB	241 493 000,00	1,30	29,26	-4,70	70 660 851,80	-3,50
TFPNB	1 186 000,00	-1,60	24,10	-21,50	285 826,00	22,80
CFE	0,00	0,00	0,00	0,00	0,00	0,00
<b>TOTAL</b>	<b>487 689 000,00</b>	<b>0,00</b>			<b>117 964 096,80</b>	<b>0,00</b>

<b>IV – ANNEXES</b>	<b>IV</b>
<b>ARRETE ET SIGNATURES</b>	<b>D2</b>

Nombre de membres en exercice : 59

Nombre de membres présents : 53

Nombre de suffrages exprimés : 56

VOTES :

Pour : 42

Contre : 0

Abstentions : 14

Date de convocation : 19/06/2018

Présenté par (1) le maire.

A reims, le 25/06/2018

le maire

Délibéré par l'assemblée (2), réunie en session .

A reims, le 25/06/2018

Les membres de l'assemblée délibérante (2),

---

Certifié exécutoire par (1) le maire, compte tenu de la transmission en préfecture, le , et de la publication le

A ,le

(1) Indiquer le maire ou le président de l'organisme.

(2) L'assemblée délibérante étant : le conseil municipal.



**REPUBLIQUE FRANÇAISE**

**- VILLE DE REIMS (1)**

AGREGE AU BUDGET PRINCIPAL DE (2)

Numéro SIRET : 21510421702153

POSTE COMPTABLE : REIMS MUNICIPALE

**M 14**

**Compte administratif**

**voté par nature**

BUDGET : RESTAURANT MUNICIPAL (3)

ANNEE 2017

(1) Indiquer la nature juridique et le nom de la collectivité ou de l'établissement (commune, CCAS, EPCI, syndicat mixte, etc).

(2) A renseigner uniquement pour les budgets annexes.

(3) Indiquer le budget concerné : budget principal ou libellé du budget annexe.

## Sommaire

### I - Informations générales (5)

A - Informations statistiques, fiscales et financières	4
B - Modalités de vote du budget	5

### II - Présentation générale du budget

A1 - Vue d'ensemble - Exécution du budget et détail des restes à réaliser	6
A2 - Vue d'ensemble - Section de fonctionnement - Chapitres	8
A3 - Vue d'ensemble - Section d'investissement - Chapitres	9
B1 - Balance générale du budget - Dépenses	11
B2 - Balance générale du budget - Recettes	12

### III - Vote du budget

A1 - Section de fonctionnement - Détail des dépenses	13
A2 - Section de fonctionnement - Détail des recettes	15
B1 - Section d'investissement - Détail des dépenses	16
B2 - Section d'investissement - Détail des recettes	17
B3 - Opérations d'équipement - Détail des chapitres et articles	18

### IV - Annexes (6)

#### A - Eléments du bilan

A1 - Présentation croisée par fonction (1)	19
A1.1 - Présentation croisée par fonction - Détail fonctionnement	25
A1.2 - Présentation croisée par fonction - Détail investissement	55
A2.1 - Etat de la dette - Détail des crédits de trésorerie	Sans Objet
A2.2 - Etat de la dette - Répartition par nature de dette	Sans Objet
A2.3 - Etat de la dette - Répartition des emprunts par structure de taux	Sans Objet
A2.4 - Etat de la dette - Typologie de la répartition de l'encours	Sans Objet
A2.5 - Etat de la dette - Détail des opérations de couverture	Sans Objet
A2.6 - Etat de la dette - Remboursement anticipé d'un emprunt avec refinancement	Sans Objet
A2.7 - Etat de la dette - Emprunts renégociés au cours de l'année N	Sans Objet
A2.8 - Etat de la dette - Dette pour financer l'emprunt d'un autre organisme	Sans Objet
A2.9 - Etat de la dette - Autres dettes	Sans Objet
A3 - Méthodes utilisées pour les amortissements	90
A4 - Etat des provisions	Sans Objet
A5 - Etalement des provisions	Sans Objet
A6.1 - Equilibre des opérations financières - Dépenses	92
A6.2 - Equilibre des opérations financières - Recettes	93
A7.1.1 - Etats des dépenses et recettes des services d'eau et d'assainissement - Fonctionnement (2)	Sans Objet
A7.1.2 - Etats des dépenses et recettes des services d'eau et d'assainissement - Investissement (2)	Sans Objet
A7.2.1 - Etats des dépenses et recettes des services assujettis à la TVA - Fonctionnement (3)	Sans Objet
A7.2.2 - Etats des dépenses et recettes des services assujettis à la TVA - Investissement (3)	Sans Objet
A7.3.1 - Etats de la répartition de la TEOM - Fonctionnement (4)	Sans Objet
A7.3.2 - Etats de la répartition de la TEOM - Investissement (4)	Sans Objet
A8 - Etat des charges transférées	Sans Objet
A9 - Détail des opérations pour le compte de tiers	Sans Objet
A10.1 - Variation du patrimoine (article R. 2313-3 du CGCT) - Entrées	94
A10.2 - Variation du patrimoine (article R. 2313-3 du CGCT) - Sorties	95
A10.3 - Opérations liées aux cessions	96
A10.4 - Variation du patrimoine (article L. 300-5 du code de l'urbanisme) - Entrées	Sans Objet
A10.5 - Variation du patrimoine (article L. 300-5 du code de l'urbanisme) - Sorties	Sans Objet
A11 - Etat des travaux en régie	Sans Objet
A12 - Emploi des crédits communautaires dans le cadre de la subvention globale	Sans Objet

#### B - Engagements hors bilan

B1.1 - Etat des emprunts garantis par la commune ou l'établissement	Sans Objet
B1.2 - Calcul du ratio d'endettement relatif aux garanties d'emprunt	Sans Objet
B1.3 - Etat des contrats de crédit-bail	Sans Objet
B1.4 - Etat des contrats de partenariat public-privé	Sans Objet
B1.5 - Etat des autres engagements donnés	Sans Objet
B1.6 - Etat des engagements reçus	Sans Objet
B1.7 - Liste des concours attribués à des tiers en nature ou en subventions	Sans Objet
B2.1 - Etat des autorisations de programme et des crédits de paiement afférents	Sans Objet
B2.2 - Etat des autorisations d'engagement et des crédits de paiement afférents	Sans Objet

B3 - Emploi des recettes grevées d'une affectation spéciale	Sans Objet
<b>C - Autres éléments d'informations</b>	
C1.1 - Etat du personnel	97
C1.2 - Actions de formation des élus	Sans Objet
C2 - Liste des organismes dans lesquels a été pris un engagement financier	Sans Objet
C3.1 - Liste des organismes de regroupement auxquels adhère la commune ou l'établissement	Sans Objet
C3.2 - Liste des établissements publics créés	Sans Objet
C3.3 - Liste des services individualisés dans un budget annexe	Sans Objet
C3.4 - Liste des services assujettis à la TVA et non érigés en budget annexe	Sans Objet
C3.5 - Présentation agrégée du budget principal et des budgets annexes	Sans Objet
C3.6 - Identification des flux croisés	Sans Objet
<b>D - Décision en matière de taux de contributions directes - Arrêté et signatures</b>	
D1 - Décision en matière de taux de contributions directes	Sans Objet
D2 - Arrêté et signatures	100

(1) Cette présentation est obligatoire pour les communes de 3 500 habitants et plus (art. L. 2312-3 du CGCT), les groupements comprenant au moins une commune de 3 500 habitants et plus (art. R. 5211-14 du CGCT) et leurs établissements publics. Il n'a cependant pas à être produit par les services à activité unique érigés en établissement public ou budget annexe. Les autres communes et établissements peuvent les présenter de manière facultative.

(2) Cet état ne peut être produit que par les communes dont la population est inférieure à 500 habitants qui gèrent les services de distribution de l'eau potable et d'assainissement sous forme de régie simple sans budget annexe (article L. 2221-11 du CGCT).

(3) Cf. article R. 2313-3 du CCGT.

(4) Cet état est obligatoirement produit par les communes et groupements de communes de 10 000 habitants et plus ayant institué la TEOM et assurant au moins la collecte des déchets ménagers.

(5) Les associations syndicales autorisées doivent utiliser leur état particulier « *Informations générales* » annexé à l'arrêté n° NOR : INTB1237402A, relatif au cadre budgétaire et comptable applicable aux associations syndicales autorisées.

(6) Les associations syndicales autorisées remplissent et joignent uniquement les états qui les concernent au titre de l'exercice et au titre du détail des comptes de bilan.

Préciser, pour chaque annexe, si l'état est sans objet le cas échéant.

<b>Code INSEE</b> 4540000000	<b>VILLE DE REIMS</b> <b>RESTAURANT MUNICIPAL</b>	<b>CA</b> <b>2017</b>
---------------------------------	--	--------------------------

<b>I – INFORMATIONS GENERALES</b>	<b>I</b>
<b>INFORMATIONS STATISTIQUES, FISCALES ET FINANCIERES</b>	<b>A</b>

Informations statistiques	Valeurs
Population totale (colonne h du recensement INSEE) :	187933
Nombre de résidences secondaires (article R. 2313-1 <i>in fine</i> ) :	0
Nom de l'EPCI à fiscalité propre auquel la commune adhère :	
Communauté Urbaine du Grand Reims	

Potentiel fiscal et financier (1)		Valeurs par hab. (population DGF)	Moyennes nationales du potentiel financier par habitants de la strate
Fiscal	Financier		

Informations financières – ratios (2)		Valeurs	Moyennes nationales de la strate (3)
1	Dépenses réelles de fonctionnement/population	2.98	
2	Produit des impositions directes/population	0.00	
3	Recettes réelles de fonctionnement/population	3.59	
4	Dépenses d'équipement brut/population	0.61	
5	Encours de dette/population	0.00	
6	DGF/population	0.00	
7	Dépenses de personnel/dépenses réelles de fonctionnement (2)	66.90	
8	Dépenses de fonct. et remb. dette en capital/recettes réelles de fonct. (2)	83.00	
9	Dépenses d'équipement brut/recettes réelles de fonctionnement (2)	17.00	
10	Encours de la dette/recettes réelles de fonctionnement (2)	0.00	

Dans l'ensemble des tableaux, les cases grisées ne doivent pas être remplies.

(1) Il s'agit du potentiel fiscal et du potentiel financier définis à l'article L. 2334-4 du code général des collectivités territoriales qui figurent sur la fiche de répartition de la DGF de l'exercice N-1 établie sur la base des informations N-2 (transmise par les services préfectoraux).

(2) Les ratios 1 à 6 sont obligatoires pour les communes de 3 500 habitants et plus et leurs établissements publics administratifs ainsi que pour les EPCI dotés d'une fiscalité propre comprenant au moins une commune de 3 500 habitants et plus.

Les ratios 7 à 10 sont obligatoires pour les communes de 10 000 habitants et plus et leurs établissements publics administratifs ainsi que pour les EPCI dotés d'une fiscalité propre comprenant au moins une commune de 10 000 habitants et plus (cf. articles L. 2313-1, L. 2313-2, R. 2313-1, R. 2313-2 et R. 5211-15 du CGCT). Pour les caisses des écoles, les EPCI non dotés d'une fiscalité propre et les syndicats mixtes associant exclusivement des communes et des EPCI, il conviendra d'appliquer les ratios prévus respectivement par les articles R. 2313-7, R. 5211-15 et R. 5711-3 du CGCT.

(3) Il convient d'indiquer les moyennes de la catégorie de l'organisme en cause (commune, communauté urbaine, communauté d'agglomération, ...) et les sources d'où sont tirées les informations (statistiques de la direction générale des collectivités locales ou de la direction générale de la comptabilité publique). Il s'agit des moyennes de la dernière année connue.

<b>I – INFORMATIONS GENERALES</b>	<b>I</b>
<b>MODALITES DE VOTE DU BUDGET</b>	<b>B</b>

**POUR MEMOIRE<sup>(1)</sup>**

I – L'assemblée délibérante a voté le présent budget par nature :

- au niveau (2) du chapitre pour la section de fonctionnement.
- au niveau (2) du chapitre pour la section d'investissement.
  - sans (3) les chapitres « opérations d'équipement » de l'état III B 3.
  - sans (4) vote formel sur chacun des chapitres.

La liste des articles spécialisés sur lesquels l'ordonnateur ne peut procéder à des virements d'article à article est la suivante :

II – En l'absence de mention au paragraphe I ci-dessus, le budget est réputé voté par chapitre, et, en section d'investissement, sans chapitre de dépense « opération d'équipement ».

III – Les provisions sont (5) semi-budgétaires (pas d'inscriptions en recettes de la section d'investissement) .

(1) Rappeler les modalités relatives au vote du budget.

(2) A compléter par « du chapitre » ou « de l'article ».

(3) Indiquer « avec » ou « sans » les chapitres opérations d'équipement.

(4) Indiquer « avec » ou « sans » vote formel.

(5) A compléter par un seul des deux choix suivants :

- semi-budgétaires (pas d'inscription en recette de la section d'investissement),
- budgétaires (délibération n° ..... du .....).

<b>II – PRESENTATION GENERALE DU BUDGET</b>	<b>II</b>
<b>VUE D'ENSEMBLE</b>	<b>A1</b>

## EXECUTION DU BUDGET

		DEPENSES		RECETTES	
REALISATIONS DE L'EXERCICE (mandats et titres)	Section de fonctionnement	A	582 056,71	G	674 140,23
	Section d'investissement	B	114 631,63	H	123 475,54

+ +

REPORTS DE L'EXERCICE N-1	Report en section de fonctionnement (002)	C	0,00	I	0,00
			(si déficit)		(si excédent)
	Report en section d'investissement (001)	D	100 927,43	J	0,00
			(si déficit)		(si excédent)

= =

TOTAL (réalisations + reports)	= A+B+C+D	797 615,77	= G+H+I+J	797 615,77
--------------------------------	-----------	------------	-----------	------------

RESTES A REALISER A REPORTER EN N+1 (1)	Section de fonctionnement	E	0,00	K	0,00
	Section d'investissement	F	0,00	L	0,00
	TOTAL des restes à réaliser à reporter en N+1	= E+F	0,00	= K+L	0,00

RESULTAT CUMULE	Section de fonctionnement	= A+C+E	582 056,71	= G+I+K	674 140,23
	Section d'investissement	= B+D+F	215 559,06	= H+J+L	123 475,54
	TOTAL CUMULE	= A+B+C+D+E+F	797 615,77	= G+H+I+J+K+L	797 615,77

## DETAIL DES RESTES A REALISER

Chap.	Libellé	Dépenses engagées non mandatées	Titres restant à émettre
<b>TOTAL DE LA SECTION DE FONCTIONNEMENT</b>		E	0,00
011	Charges à caractère général	0,00	
012	Charges de personnel, frais assimilés	0,00	
014	Atténuations de produits	0,00	
65	Autres charges de gestion courante	0,00	
656	Frais fonctionnement des groupes d'élus	0,00	
66	Charges financières	0,00	
67	Charges exceptionnelles	0,00	
70	Produits services, domaine et ventes div		0,00
73	Impôts et taxes		0,00
74	Dotations et participations		0,00
75	Autres produits de gestion courante		0,00
013	Atténuations de charges		0,00
76	Produits financiers		0,00
77	Produits exceptionnels		0,00
<b>TOTAL DE LA SECTION D'INVESTISSEMENT</b>		F	0,00
010	Stocks (4)	0,00	0,00
024	Produits des cessions d'immobilisations		0,00
10	Dotations, fonds divers et réserves	0,00	0,00
13	Subventions d'investissement	0,00	0,00
16	Emprunts et dettes assimilées	0,00	0,00

Chap.	Libellé	Dépenses engagées non mandatées	Titres restant à émettre
18	Compte de liaison : affectat° (BA,régie) (6)	0,00	0,00
20	Immobilisations incorporelles	0,00	0,00
204	Subventions d'équipement versées	0,00	0,00
21	Immobilisations corporelles	0,00	0,00
22	Immobilisations reçues en affectation (5)	0,00	0,00
23	Immobilisations en cours	0,00	0,00
26	Participat° et créances rattachées	0,00	0,00
27	Autres immobilisations financières	0,00	0,00

(1) Les restes à réaliser de la section de fonctionnement correspondent en dépenses, aux dépenses engagées non mandatées et non rattachées telles qu'elles ressortent de la comptabilité des engagements et en recettes, aux recettes certaines n'ayant pas donné lieu à l'émission d'un titre et non rattachées (R. 2311-11 du CGCT).

Les restes à réaliser de la section d'investissement correspondent en dépenses, aux dépenses engagées non mandatées au 31/12 de l'exercice précédent telles qu'elles ressortent de la comptabilité des engagements et aux recettes certaines n'ayant pas donné lieu à l'émission d'un titre au 31/12 de l'exercice précédent (R. 2311-11 du CGCT).

(2) Le chapitre 45 doit être détaillé conformément au plan de compte, tant en dépenses qu'en recettes.

<b>II - PRESENTATION GENERALE DU BUDGET</b>	<b>II</b>
<b>SECTION DE FONCTIONNEMENT – CHAPITRES</b>	<b>A2</b>

**DEPENSES DE FONCTIONNEMENT**

Chap.	Libellé	Crédits ouverts (BP+DM+RAR N-1)	Crédits employés (ou restant à employer)			Crédits annulés
			Mandats émis	Charg. rattachées	Restes à réaliser au 31/12	
011	Charges à caractère général	194 480,00	168 479,02	16 713,87	0,00	9 287,11
012	Charges de personnel, frais assimilés	375 040,00	374 315,71	0,00	0,00	724,29
014	Atténuations de produits	0,00	0,00	0,00	0,00	0,00
65	Autres charges de gestion courante	0,00	0,00	0,00	0,00	0,00
656	Frais fonctionnement des groupes d'élus	0,00	0,00	0,00	0,00	0,00
<b>Total des dépenses de gestion courante</b>		<b>569 520,00</b>	<b>542 794,73</b>	<b>16 713,87</b>	<b>0,00</b>	<b>10 011,40</b>
66	Charges financières	120,00	0,00	0,00	0,00	120,00
67	Charges exceptionnelles	400,00	0,00	0,00	0,00	400,00
68	Dotations provisions semi-budgétaires (1)	0,00	0,00			0,00
022	Dépenses imprévues	60,00				
<b>Total des dépenses réelles de fonctionnement</b>		<b>570 100,00</b>	<b>542 794,73</b>	<b>16 713,87</b>	<b>0,00</b>	<b>10 591,40</b>
023	Virement à la section d'investissement (2)	5 600,00				
042	Opérat° ordre transfert entre sections (2)	24 400,00	22 548,11			1 851,89
043	Opérat° ordre intérieur de la section (2)	0,00	0,00			0,00
<b>Total des dépenses d'ordre de fonctionnement</b>		<b>30 000,00</b>	<b>22 548,11</b>			<b>7 451,89</b>
<b>TOTAL</b>		<b>600 100,00</b>	<b>565 342,84</b>	<b>16 713,87</b>	<b>0,00</b>	<b>18 043,29</b>
<b>Pour information</b> <b>D 002 Déficit de fonctionnement reporté de N-1</b>		(3) <b>0,00</b>				

**RECETTES DE FONCTIONNEMENT**

Chap.	Libellé	Crédits ouverts (BP+DM+RAR N-1)	Crédits employés (ou restant à employer)			Crédits annulés
			Titres émis	Prod. rattachées	Restes à réaliser au 31/12	
013	Atténuations de charges	0,00	0,00	0,00	0,00	0,00
70	Produits services, domaine et ventes div	179 600,00	190 396,53	0,00	0,00	-10 796,53
73	Impôts et taxes	0,00	0,00	0,00	0,00	0,00
74	Dotations et participations	146 400,00	159 480,28	0,00	0,00	-13 080,28
75	Autres produits de gestion courante	274 000,00	324 263,42	0,00	0,00	-50 263,42
<b>Total des recettes de gestion courante</b>		<b>600 000,00</b>	<b>674 140,23</b>	<b>0,00</b>	<b>0,00</b>	<b>-74 140,23</b>
76	Produits financiers	0,00	0,00	0,00	0,00	0,00
77	Produits exceptionnels	100,00	0,00	0,00	0,00	100,00
78	Reprises provisions semi-budgétaires (1)	0,00	0,00			0,00
<b>Total des recettes réelles de fonctionnement</b>		<b>600 100,00</b>	<b>674 140,23</b>	<b>0,00</b>	<b>0,00</b>	<b>-74 040,23</b>
042	Opérat° ordre transfert entre sections (2)	0,00	0,00			0,00
043	Opérat° ordre intérieur de la section (2)	0,00	0,00			0,00
<b>Total des recettes d'ordre de fonctionnement</b>		<b>0,00</b>	<b>0,00</b>			<b>0,00</b>
<b>TOTAL</b>		<b>600 100,00</b>	<b>674 140,23</b>	<b>0,00</b>	<b>0,00</b>	<b>-74 040,23</b>
<b>Pour information</b> <b>R 002 Excédent de fonctionnement reporté de N-1</b>		(3) <b>0,00</b>				

(1) Si la commune ou l'établissement applique le régime des provisions semi-budgétaires.

(2) DF 023 = RI 021 ; DI 040 = RF 042 ; RI 040 = DF 042 ; DI 041 = RI 041 ; DF 043 = RF 043.

(3) Les lignes de report ne font pas l'objet d'émission de mandat ou de titre (inscrire le montant reporté).



<b>II – PRESENTATION GENERALE DU BUDGET</b>	<b>II</b>
<b>SECTION D'INVESTISSEMENT – CHAPITRES</b>	<b>A3</b>

**DEPENSES D'INVESTISSEMENT**

Chap.	Libellé	Crédits ouverts (BP+DM+RAR N-1)	Mandats émis	Restes à réaliser au 31/12	Crédits annulés
010	Stocks (3)	0,00	0,00	0,00	0,00
20	Immobilisations incorporelles (sauf 204)	0,00	0,00	0,00	0,00
204	Subventions d'équipement versées	0,00	0,00	0,00	0,00
21	Immobilisations corporelles	20 000,00	19 745,02	0,00	254,98
22	Immobilisations reçues en affectation (4)	0,00	0,00	0,00	0,00
23	Immobilisations en cours	110 000,00	94 886,61	0,00	15 113,39
	Total des opérations d'équipement	0,00	0,00	0,00	0,00
	<b>Total des dépenses d'équipement</b>	<b>130 000,00</b>	<b>114 631,63</b>	<b>0,00</b>	<b>15 368,37</b>
10	Dotations, fonds divers et réserves	0,00	0,00	0,00	0,00
13	Subventions d'investissement	0,00	0,00	0,00	0,00
16	Emprunts et dettes assimilées	0,00	0,00	0,00	0,00
18	Compte de liaison : affectat° (BA,régie) (5)	0,00	0,00	0,00	0,00
26	Participat° et créances rattachées	0,00	0,00	0,00	0,00
27	Autres immobilisations financières	0,00	0,00	0,00	0,00
020	Dépenses imprévues	0,00			
	<b>Total des dépenses financières</b>	<b>0,00</b>	<b>0,00</b>	<b>0,00</b>	<b>0,00</b>
45...	<b>Total des opé. pour compte de tiers (6)</b>	<b>0,00</b>	<b>0,00</b>	<b>0,00</b>	<b>0,00</b>
	<b>Total des dépenses réelles d'investissement</b>	<b>130 000,00</b>	<b>114 631,63</b>	<b>0,00</b>	<b>15 368,37</b>
040	Opérat° ordre transfert entre sections (1)	0,00	0,00		0,00
041	Opérations patrimoniales (1)	0,00	0,00		0,00
	<b>Total des dépenses d'ordre d'investissement</b>	<b>0,00</b>	<b>0,00</b>		<b>0,00</b>
	<b>TOTAL</b>	<b>130 000,00</b>	<b>114 631,63</b>	<b>0,00</b>	<b>15 368,37</b>
	<b>Pour information</b>	(2) <b>100 927,43</b>			
	<b>D 001 Solde d'exécution négatif reporté de N-1</b>				

**RECETTES D'INVESTISSEMENT**

Chap.	Libellé	Crédits ouverts (BP+DM+RAR N-1)	Titres émis	Restes à réaliser au 31/12	Crédits annulés
010	Stocks (3)	0,00	0,00	0,00	0,00
13	Subventions d'investissement	0,00	0,00	0,00	0,00
16	Emprunts et dettes assimilées (hors 165)	100 000,00	0,00	0,00	100 000,00
20	Immobilisations incorporelles (sauf 204)	0,00	0,00	0,00	0,00
204	Subventions d'équipement versées	0,00	0,00	0,00	0,00
21	Immobilisations corporelles	0,00	0,00	0,00	0,00
22	Immobilisations reçues en affectation (4)	0,00	0,00	0,00	0,00
23	Immobilisations en cours	0,00	0,00	0,00	0,00
	<b>Total des recettes d'équipement</b>	<b>100 000,00</b>	<b>0,00</b>	<b>0,00</b>	<b>100 000,00</b>
10	Dotations, fonds divers et réserves (hors 1068)	0,00	0,00	0,00	0,00
1068	Excédents de fonctionnement capitalisés (7)	100 927,43	100 927,43	0,00	0,00
138	Autres subvent° invest. non transf.	0,00	0,00	0,00	0,00
165	Dépôts et cautionnements reçus	0,00	0,00	0,00	0,00
18	Compte de liaison : affectat° (BA,régie)	0,00	0,00	0,00	0,00
26	Participat° et créances rattachées	0,00	0,00	0,00	0,00
27	Autres immobilisations financières	0,00	0,00	0,00	0,00
024	Produits des cessions d'immobilisations	0,00		0,00	
	<b>Total des recettes financières</b>	<b>100 927,43</b>	<b>100 927,43</b>	<b>0,00</b>	<b>0,00</b>
45...	<b>Total des opé. pour le compte de tiers (6)</b>	<b>0,00</b>	<b>0,00</b>	<b>0,00</b>	<b>0,00</b>
	<b>Total des recettes réelles d'investissement</b>	<b>200 927,43</b>	<b>100 927,43</b>	<b>0,00</b>	<b>100 000,00</b>
021	Virement de la sect° de fonctionnement (1)	5 600,00			
040	Opérat° ordre transfert entre sections (1)	24 400,00	22 548,11		1 851,89

VILLE DE REIMS - RESTAURANT MUNICIPAL - CA - 2017

Chap.	Libellé	Crédits ouverts (BP+DM+RAR N-1)	Titres émis	Restes à réaliser au 31/12	Crédits annulés
041	Opérations patrimoniales (1)	0,00	0,00		0,00
<b>Total des recettes d'ordre d'investissement</b>		<b>30 000,00</b>	<b>22 548,11</b>		<b>7 451,89</b>
<b>TOTAL</b>		<b>230 927,43</b>	<b>123 475,54</b>	<b>0,00</b>	<b>107 451,89</b>
<b>Pour information</b>					
<b>R 001 Solde d'exécution positif reporté de N-1</b>		(2) <b>0,00</b>			

(1) DF 023 = RI 021 ; DI 040 = RF 042 ; RI 040 = DF 042 ; DI 041 = RI 041 ; DF 043 = RF 043.

(2) Les lignes de report ne font pas l'objet d'émission de mandat ou de titre (inscrire le montant reporté).

(3) A servir uniquement dans le cadre d'un suivi des stocks selon la méthode de l'inventaire permanent simplifié autorisée pour les seules opérations d'aménagements (lotissement, ZAC...) par ailleurs retracées dans le cadre de budgets annexes.

(4) En dépenses, le chapitre 22 retrace les travaux d'investissement réalisés sur les biens reçus en affectation. En recette, il retrace, le cas échéant, l'annulation de tels travaux effectués sur un exercice antérieur.

(5) A servir uniquement lorsque la commune ou l'établissement effectue une dotation initiale en espèces au profit d'un service public non personnalisé qu'elle ou qu'il crée.

(6) Seul le total des opérations pour compte de tiers figure sur cet état (voir le détail Annexe IV A9).

(7) Le compte 1068 n'est pas un chapitre mais un article du chapitre 10.

<b>II – PRESENTATION GENERALE DU BUDGET</b>	<b>II</b>
<b>BALANCE GENERALE DU BUDGET</b>	<b>B1</b>

**1 – Mandats émis (y compris sur les restes à réaliser N-1)**

	FONCTIONNEMENT	Opérations réelles (1)	Opérations d'ordre (2)	TOTAL
011	Charges à caractère général	185 192,89		185 192,89
012	Charges de personnel, frais assimilés	374 315,71		374 315,71
014	Atténuations de produits	0,00		0,00
60	<i>Achats et variation des stocks (3)</i>		0,00	0,00
65	Autres charges de gestion courante	0,00		0,00
656	Frais fonctionnement des groupes d'élus (4)	0,00		0,00
66	Charges financières	0,00	0,00	0,00
67	Charges exceptionnelles	0,00	0,00	0,00
68	Dot. aux amortissements et provisions	0,00	22 548,11	22 548,11
71	<i>Production stockée (ou déstockage) (3)</i>		0,00	0,00
<b>Dépenses de fonctionnement – Total</b>		<b>559 508,60</b>	<b>22 548,11</b>	<b>582 056,71</b>
<b>Pour information D 002 Déficit de fonctionnement reporté de N-1</b>				<b>0,00</b>

	INVESTISSEMENT	Opérations réelles (1)	Opérations d'ordre (2)	TOTAL
10	Dotations, fonds divers et réserves	0,00	0,00	0,00
13	Subventions d'investissement	0,00	0,00	0,00
15	<i>Provisions pour risques et charges (5)</i>		0,00	0,00
16	Emprunts et dettes assimilées (sauf 1688 non budgétaire)	0,00	0,00	0,00
18	Compte de liaison : affectat° (BA,régie)	(8) 0,00		0,00
	Total des opérations d'équipement	0,00		0,00
19	<i>Neutral. et régul. d'opérations (5)</i>		0,00	0,00
20	Immobilisations incorporelles (sauf 204) (6)	0,00	0,00	0,00
204	Subventions d'équipement versées	0,00	0,00	0,00
21	Immobilisations corporelles (6)	19 745,02	0,00	19 745,02
22	Immobilisations reçues en affectation (6)	(9) 0,00	0,00	0,00
23	Immobilisations en cours (6)	94 886,61	0,00	94 886,61
26	Participations et créances rattachées	0,00	0,00	0,00
27	Autres immobilisations financières	0,00	0,00	0,00
28	<i>Amortissement des immobilisations (reprises)</i>		0,00	0,00
29	<i>Prov. pour dépréciat° immobilisations (5)</i>		0,00	0,00
39	<i>Prov. dépréciat° des stocks et en-cours (5)</i>		0,00	0,00
45...	Total des opérations pour compte de tiers (7)	0,00	0,00	0,00
481	<i>Charges à rép. sur plusieurs exercices</i>		0,00	0,00
49	<i>Prov. dépréc. comptes de tiers (5)</i>		0,00	0,00
59	<i>Prov. dépréc. comptes financiers (5)</i>		0,00	0,00
3...	Stocks	0,00	0,00	0,00
<b>Dépenses d'investissement –Total</b>		<b>114 631,63</b>	<b>0,00</b>	<b>114 631,63</b>
<b>Pour information D 001 Solde d'exécution négatif reporté de N-1</b>				<b>100 927,43</b>

(1) Y compris les opérations relatives au rattachement des charges et des produits et les opérations d'ordre semi-budgétaires.

(2) Voir liste des opérations d'ordre.

(3) Permet de retracer des opérations particulières telles que les opérations de stocks liées à la tenue d'un inventaire permanent simplifié.

(4) Communes, communautés d'agglomération et communautés urbaines de plus de 100 000 habitants.

(5) Si la commune ou l'établissement applique le régime des provisions budgétaires.

(6) Hors chapitres « opérations d'équipement ».

(7) Seul le total des opérations pour compte de tiers figure sur cet état (voir le détail Annexe IV A9).

(8) A servir uniquement lorsque la commune ou l'établissement effectue une dotation initiale en espèces au profit d'un service public non personnalisé qu'elle ou qu'il crée.

(9) En dépenses, le chapitre 22 retrace les travaux d'investissement réalisés sur les biens reçus en affectation. En recette, il retrace, le cas échéant, l'annulation de tels travaux effectués sur un exercice antérieur.

<b>II – PRESENTATION GENERALE DU BUDGET</b>	<b>II</b>
<b>BALANCE GENERALE DU BUDGET</b>	<b>B2</b>

### 2 – Titres émis (y compris sur les restes à réaliser N-1)

	FONCTIONNEMENT	Opérations réelles (1)	Opérations d'ordre (2)	TOTAL
013	Atténuations de charges	0,00		0,00
60	<i>Achats et variation des stocks (3)</i>		0,00	0,00
70	Produits services, domaine et ventes div	190 396,53		190 396,53
71	<i>Production stockée (ou déstockage)</i>		0,00	0,00
72	<i>Production immobilisée</i>		0,00	0,00
73	Impôts et taxes	0,00		0,00
74	Dotations et participations	159 480,28		159 480,28
75	Autres produits de gestion courante	324 263,42	0,00	324 263,42
76	Produits financiers	0,00	0,00	0,00
77	Produits exceptionnels	0,00	0,00	0,00
78	Reprise sur amortissements et provisions	0,00	0,00	0,00
79	<i>Transferts de charges</i>		0,00	0,00
<b>Recettes de fonctionnement – Total</b>		<b>674 140,23</b>	<b>0,00</b>	<b>674 140,23</b>
<b>Pour information R 002 Excédent de fonctionnement reporté de N-1</b>				<b>0,00</b>

	INVESTISSEMENT	Opérations réelles (1)	Opérations d'ordre (2)	TOTAL
10	Dotations, fonds divers et réserves (sauf 1068)	0,00	0,00	0,00
1068	Excédents de fonctionnement capitalisés	100 927,43		100 927,43
13	Subventions d'investissement	0,00	0,00	0,00
15	<i>Provisions pour risques et charges (4)</i>		0,00	0,00
16	Emprunts et dettes assimilées (sauf 1688 non budgétaire)	0,00	0,00	0,00
18	Compte de liaison : affectat° (BA,régie)	(8) 0,00		0,00
19	<i>Neutral. et régul. d'opérations</i>		0,00	0,00
20	Immobilisations incorporelles (sauf 204) (5)	0,00	0,00	0,00
204	Subventions d'équipement versées	0,00	0,00	0,00
21	Immobilisations corporelles(5)	0,00	0,00	0,00
22	Immobilisations reçues en affectation(5)	(9) 0,00	0,00	0,00
23	Immobilisations en cours(5)	0,00	0,00	0,00
26	Participations et créances rattachées	0,00	0,00	0,00
27	Autres immobilisations financières	0,00	0,00	0,00
28	<i>Amortissement des immobilisations</i>		22 548,11	22 548,11
29	<i>Prov. pour dépréciat° immobilisations (4)</i>		0,00	0,00
39	<i>Prov. dépréciat° des stocks et en-cours (4)</i>		0,00	0,00
45...	Opérations pour compte de tiers (7)	0,00	0,00	0,00
481	<i>Charges à rép. sur plusieurs exercices</i>		0,00	0,00
49	<i>Prov. dépréc. comptes de tiers (4)</i>		0,00	0,00
59	<i>Prov. dépréc. comptes financiers (4)</i>		0,00	0,00
3...	Stocks	0,00	0,00	0,00
<b>Recettes d'investissement – Total</b>		<b>100 927,43</b>	<b>22 548,11</b>	<b>123 475,54</b>
<b>Pour information R 001 Solde d'exécution positif reporté de N-1</b>				<b>0,00</b>

(1) Y compris les opérations relatives au rattachement des charges et des produits et les opérations d'ordre semi-budgétaires.

(2) Voir liste des opérations d'ordre.

(3) Permet de retracer des opérations particulières telles que les opérations de stocks liées à la tenue d'un inventaire permanent simplifié.

(4) Si la commune ou l'établissement applique le régime des provisions budgétaires.

(5) Hors chapitres « opérations d'équipement ».

(6) Seul le total des opérations pour compte de tiers figure sur cet état (voir le détail Annexe IV A9).

(7) A servir uniquement lorsque la commune ou l'établissement effectue une dotation initiale en espèces au profit d'un service public non personnalisé qu'elle ou qu'il crée.

(8) En dépenses, le chapitre 22 retrace les travaux d'investissement réalisés sur les biens reçus en affectation. En recette, il retrace, le cas échéant, l'annulation de tels travaux effectués sur un exercice antérieur.

<b>III – VOTE DU BUDGET</b>	<b>III</b>
<b>SECTION DE FONCTIONNEMENT – DETAIL DES DEPENSES</b>	<b>A1</b>

Chap/ art (1)	Libellé (1)	Crédits ouverts (BP+DM+RAR N-1)	Crédits employés (ou restant à employer)			Crédits annulés
			Mandats émis	Charges rattachées	Restes à réaliser au 31/12	
<b>011</b>	<b>Charges à caractère général</b>	<b>194 480,00</b>	<b>168 479,02</b>	<b>16 713,87</b>	<b>0,00</b>	<b>9 287,11</b>
605	Achats matériel, équipements et travaux	1 318,65	1 243,42	0,00	0,00	75,23
60623	Alimentation	158 280,00	143 115,10	15 000,87	0,00	164,03
60631	Fournitures d'entretien	5 300,00	5 265,39	0,00	0,00	34,61
60632	Fournitures de petit équipement	3 000,00	2 937,68	0,00	0,00	62,32
60636	Vêtements de travail	2 800,00	2 198,75	0,00	0,00	601,25
6064	Fournitures administratives	400,00	394,67	0,00	0,00	5,33
6068	Autres matières et fournitures	3 087,00	2 990,85	0,00	0,00	96,15
6135	Locations mobilières	280,00	135,00	0,00	0,00	145,00
615221	Entretien, réparations bâtiments publics	74,35	0,00	0,00	0,00	74,35
61558	Entretien autres biens mobiliers	6 600,00	3 189,28	0,00	0,00	3 410,72
6156	Maintenance	165,73	113,90	0,00	0,00	51,83
6161	Multirisques	600,00	593,60	0,00	0,00	6,40
6225	Indemnités aux comptable et régisseurs	170,00	168,00	0,00	0,00	2,00
6226	Honoraires	4,27	0,00	0,00	0,00	4,27
6238	Divers	2 200,00	487,00	1 713,00	0,00	0,00
627	Services bancaires et assimilés	600,00	386,09	0,00	0,00	213,91
6283	Frais de nettoyage des locaux	300,00	0,00	0,00	0,00	300,00
62874	Remb. frais à la Caisse des Ecoles	8 500,00	5 032,29	0,00	0,00	3 467,71
6288	Autres services extérieurs	800,00	228,00	0,00	0,00	572,00
<b>012</b>	<b>Charges de personnel, frais assimilés</b>	<b>375 040,00</b>	<b>374 315,71</b>	<b>0,00</b>	<b>0,00</b>	<b>724,29</b>
6331	Versement de transport	3 200,00	3 592,36	0,00	0,00	-392,36
6336	Cotisations CNFPT et CDGFPT	1 600,00	1 876,41	0,00	0,00	-276,41
6338	Autres impôts, taxes sur rémunérations	550,00	617,06	0,00	0,00	-67,06
64111	Rémunération principale titulaires	173 350,00	167 084,82	0,00	0,00	6 265,18
64112	NBI, SFT, indemnité résidence	3 420,00	3 414,28	0,00	0,00	5,72
64118	Autres indemnités titulaires	48 400,00	52 209,81	0,00	0,00	-3 809,81
64131	Rémunérations non tit.	1 600,00	18 625,17	0,00	0,00	-17 025,17
64162	Emplois d'avenir	18 700,00	0,00	0,00	0,00	18 700,00
64168	Autres emplois d'insertion	18 200,00	22 105,43	0,00	0,00	-3 905,43
6451	Cotisations à l'U.R.S.S.A.F.	29 900,00	34 977,51	0,00	0,00	-5 077,51
6453	Cotisations aux caisses de retraites	55 490,00	55 970,85	0,00	0,00	-480,85
6455	Cotisations pour assurance du personnel	1 150,00	1 136,24	0,00	0,00	13,76
64731	Allocations chômage versées directement	16 400,00	10 895,15	0,00	0,00	5 504,85
6488	Autres charges	3 080,00	1 810,62	0,00	0,00	1 269,38
<b>014</b>	<b>Atténuations de produits</b>	<b>0,00</b>	<b>0,00</b>	<b>0,00</b>	<b>0,00</b>	<b>0,00</b>
<b>65</b>	<b>Autres charges de gestion courante</b>	<b>0,00</b>	<b>0,00</b>	<b>0,00</b>	<b>0,00</b>	<b>0,00</b>
<b>656</b>	<b>Frais fonctionnement des groupes d'élus</b>	<b>0,00</b>	<b>0,00</b>	<b>0,00</b>	<b>0,00</b>	<b>0,00</b>
<b>TOTAL DEPENSES DE GESTION DES SERVICES (a) = (011+012+014+65+656)</b>		<b>569 520,00</b>	<b>542 794,73</b>	<b>16 713,87</b>	<b>0,00</b>	<b>10 011,40</b>
<b>66</b>	<b>Charges financières (b)</b>	<b>120,00</b>	<b>0,00</b>	<b>0,00</b>	<b>0,00</b>	<b>120,00</b>
6615	Intérêts comptes courants et de dépôts	120,00	0,00	0,00	0,00	120,00
<b>67</b>	<b>Charges exceptionnelles (c)</b>	<b>400,00</b>	<b>0,00</b>	<b>0,00</b>	<b>0,00</b>	<b>400,00</b>
673	Titres annulés (sur exercices antérieurs)	400,00	0,00	0,00	0,00	400,00
<b>68</b>	<b>Dotations provisions semi-budgétaires (d) (3)</b>	<b>0,00</b>	<b>0,00</b>	<b>0,00</b>	<b>0,00</b>	<b>0,00</b>
<b>022</b>	<b>Dépenses imprévues (e)</b>	<b>60,00</b>				
<b>TOTAL DES DEPENSES REELLES = a+b+c+d+e</b>		<b>570 100,00</b>	<b>542 794,73</b>	<b>16 713,87</b>	<b>0,00</b>	<b>10 591,40</b>
<b>023</b>	<b>Virement à la section d'investissement</b>	<b>5 600,00</b>	<b>0,00</b>			<b>5 600,00</b>
<b>042</b>	<b>Opérat° ordre transfert entre sections (4) (5) (6)</b>	<b>24 400,00</b>	<b>22 548,11</b>			<b>1 851,89</b>
6811	Dot. amort. et prov. Immos incorporelles	24 400,00	22 548,11			1 851,89
<b>TOTAL DES PRELEVEMENTS AU PROFIT DE LA SECTION D'INVESTISSEMENT</b>		<b>30 000,00</b>	<b>22 548,11</b>			<b>7 451,89</b>
<b>043</b>	<b>Opérat° ordre intérieur de la section (7)</b>	<b>0,00</b>	<b>0,00</b>			<b>0,00</b>

Chap/ art (1)	Libellé (1)	Crédits ouverts (BP+DM+RAR N-1)	Crédits employés (ou restant à employer)			Crédits annulés
			Mandats émis	Charges rattachées	Restes à réaliser au 31/12	
	<b>TOTAL DES DEPENSES D'ORDRE</b>	30 000,00	22 548,11			7 451,89
	<b>TOTAL DES DEPENSES DE FONCTIONNEMENT DE L'EXERCICE (= Total des opérations réelles et d'ordre)</b>	600 100,00	565 342,84	16 713,87	0,00	18 043,29
	<b>Pour information D 002 Déficit de fonctionnement reporté de N-1</b>	0,00				

**Détail du calcul des ICNE au compte 66112 (2)**

Montant des ICNE de l'exercice	0,00
Montant des ICNE de l'exercice N-1	0,00
= Différence ICNE N – ICNE N-1	0,00

(1) Détailler les chapitres budgétaires par article conformément au plan de comptes appliqué par la commune ou l'établissement.

(2) Si le mandatement des ICNE de l'exercice est inférieur au montant de l'exercice N-1, le montant du compte 66112 sera négatif.

(3) Si la commune ou l'établissement applique le régime des provisions semi-budgétaires.

(4) Cf. définition du chapitre des opérations d'ordre, *DF 042 = RI 040*.

(5) Dont 675 et 676.

(6) Le compte 6815 peut figurer dans le détail du chapitre 042 si la commune ou l'établissement applique le régime des provisions budgétaires.

(7) Chapitre destiné à retracer les opérations particulières telles que les opérations de stocks ou liées à la tenue d'un inventaire permanent simplifié.

<b>III – VOTE DU BUDGET</b>	<b>III</b>
<b>SECTION DE FONCTIONNEMENT – DETAIL DES RECETTES</b>	<b>A2</b>

Chap/ art(1)	Libellé (1)	Crédits ouverts (BP+DM+RAR N-1)	Crédits employés (ou restant à employer)			Crédits annulés
			Titres émis	Produits rattachés	Restes à réaliser au 31/12	
013	Atténuations de charges	0,00	0,00	0,00	0,00	0,00
70	Produits services, domaine et ventes div	179 600,00	190 396,53	0,00	0,00	-10 796,53
70688	Autres prestations de services	179 600,00	190 396,53	0,00	0,00	-10 796,53
73	Impôts et taxes	0,00	0,00	0,00	0,00	0,00
74	Dotations et participations	146 400,00	159 480,28	0,00	0,00	-13 080,28
74712	Emplois d'avenir	6 000,00	0,00	0,00	0,00	6 000,00
74718	Autres participations Etat	8 000,00	17 682,03	0,00	0,00	-9 682,03
74741	Participat° Communes du GFP	57 000,00	50 726,25	0,00	0,00	6 273,75
74751	Participat° GFP de rattachement	44 000,00	34 474,82	0,00	0,00	9 525,18
7478	Participat° Autres organismes	31 400,00	56 597,18	0,00	0,00	-25 197,18
75	Autres produits de gestion courante	274 000,00	324 263,42	0,00	0,00	-50 263,42
7552	Prise en charge déficit BA administratif	274 000,00	324 260,67	0,00	0,00	-50 260,67
758	Produits divers de gestion courante	0,00	2,75	0,00	0,00	-2,75
<b>TOTAL = RECETTES DE GESTION DES SERVICES (a) = 70+73+74+75+013</b>		<b>600 000,00</b>	<b>674 140,23</b>	<b>0,00</b>	<b>0,00</b>	<b>-74 140,23</b>
76	Produits financiers (b)	0,00	0,00	0,00	0,00	0,00
77	Produits exceptionnels (c)	100,00	0,00	0,00	0,00	100,00
773	Mandats annulés (exercices antérieurs)	100,00	0,00	0,00	0,00	100,00
78	Reprises provisions semi-budgétaires (d) (2)	0,00	0,00	0,00	0,00	0,00
<b>TOTAL DES RECETTES REELLES =a+b+c+d</b>		<b>600 100,00</b>	<b>674 140,23</b>	<b>0,00</b>	<b>0,00</b>	<b>-74 040,23</b>
042	Opérat° ordre transfert entre sections (3) (4) (5)	0,00	0,00			0,00
043	Opérat° ordre intérieur de la section (6)	0,00	0,00			0,00
<b>TOTAL DES RECETTES D'ORDRE</b>		<b>0,00</b>	<b>0,00</b>			<b>0,00</b>
<b>TOTAL DES RECETTES DE FONCTIONNEMENT DE L'EXERCICE (=Total des opérations réelles et d'ordre)</b>		<b>600 100,00</b>	<b>674 140,23</b>	<b>0,00</b>	<b>0,00</b>	<b>-74 040,23</b>
Pour information R 002 Excédent de fonctionnement reporté de N-1		0,00				

**Détail du calcul des ICNE au compte 7622**

Montant des ICNE de l'exercice	0,00
Montant des ICNE de l'exercice N-1	0,00
= Différence ICNE N – ICNE N-1	0,00

(1) Détailler les chapitres budgétaires par article conformément au plan de comptes appliqué par la commune ou l'établissement.

(2) Si la commune ou l'établissement applique le régime des provisions semi-budgétaires.

(3) Cf. définitions du chapitre des opérations d'ordre, RF 042 = DI 040.

(4) Dont 776.

(5) Le compte 7815 peut figurer dans le détail du chapitre 042 si la commune ou l'établissement applique le régime des provisions budgétaires.

(6) Chapitre destiné à retracer les opérations particulières telles que les opérations de stocks ou liées à la tenue d'un inventaire permanent simplifié.

<b>III – VOTE DU BUDGET</b>	<b>III</b>
<b>SECTION D'INVESTISSEMENT – DETAIL DES DEPENSES</b>	<b>B1</b>

Chap/ art (1)	Libellé (1)	Crédits ouverts (BP+DM+RAR N-1)	Mandats émis	Restes à réaliser au 31/12	Crédits annulés
010	Stocks	0,00	0,00	0,00	0,00
20	Immobilisations incorporelles (sauf opérations et 204)	0,00	0,00	0,00	0,00
204	Subventions d'équipement versées (sauf opérations)	0,00	0,00	0,00	0,00
21	Immobilisations corporelles (sauf opérations)	20 000,00	19 745,02	0,00	254,98
2158	Autres inst.,matériel,outil. techniques	5 000,00	4 995,53	0,00	4,47
2184	Mobilier	4 238,00	4 237,13	0,00	0,87
2188	Autres immobilisations corporelles	10 762,00	10 512,36	0,00	249,64
22	Immobilisations reçues en affectation (sauf opérations)	0,00	0,00	0,00	0,00
23	Immobilisations en cours (sauf opérations)	110 000,00	94 886,61	0,00	15 113,39
2313	Constructions	110 000,00	94 886,61	0,00	15 113,39
<b>Total des dépenses d'équipement</b>		<b>130 000,00</b>	<b>114 631,63</b>	<b>0,00</b>	<b>15 368,37</b>
10	Dotations, fonds divers et réserves	0,00	0,00	0,00	0,00
13	Subventions d'investissement	0,00	0,00	0,00	0,00
16	Emprunts et dettes assimilées	0,00	0,00	0,00	0,00
18	Compte de liaison : affectat° (BA,régie)	0,00	0,00	0,00	0,00
26	Participat° et créances rattachées	0,00	0,00	0,00	0,00
27	Autres immobilisations financières	0,00	0,00	0,00	0,00
020	Dépenses imprévues	0,00			
<b>Total des dépenses financières</b>		<b>0,00</b>	<b>0,00</b>	<b>0,00</b>	<b>0,00</b>
<b>Total des dépenses d'opérations pour compte de tiers</b>		<b>0,00</b>	<b>0,00</b>	<b>0,00</b>	<b>0,00</b>
<b>TOTAL DEPENSES REELLES</b>		<b>130 000,00</b>	<b>114 631,63</b>	<b>0,00</b>	<b>15 368,37</b>
040	Opérat° ordre transfert entre sections (4)	0,00	0,00		0,00
	Reprises sur autofinancement antérieur (5)	0,00	0,00		0,00
	Charges transférées (6)	0,00	0,00		0,00
041	Opérations patrimoniales (7)	0,00	0,00		0,00
<b>TOTAL DEPENSES D'ORDRE</b>		<b>0,00</b>	<b>0,00</b>		<b>0,00</b>
<b>TOTAL DES DEPENSES D'INVESTISSEMENT DE L'EXERCICE (= Total des dépenses réelles et d'ordre)</b>		<b>130 000,00</b>	<b>114 631,63</b>	<b>0,00</b>	<b>15 368,37</b>
<b>Pour information D 001 Solde d'exécution négatif reporté de N-1</b>		<b>100 927,43</b>			

(1) Détailler les chapitres budgétaires par article conformément au plan de comptes appliqué par la commune ou l'établissement.

(2) Voir état III B3 pour le détail des opérations d'équipement.

(3) Voir annexes IV A9 pour le détail des opérations pour compte de tiers.

(4) Cf. définitions du chapitre d'opérations d'ordre, DI 040=RF 042.

(5) Les comptes 15, 29, 39, 49 et 59 peuvent figurer dans le détail du chapitre 040 si la commune ou l'établissement applique le régime des provisions budgétaires.

(6) Dont 192.

(7) Cf. définitions du chapitre des opérations d'ordre, DI 041= RI 041.



III – VOTE DU BUDGET					III
SECTION D'INVESTISSEMENT – DETAIL DES RECETTES					B2
Chap/ art (1)	Libellé (1)	Crédits ouverts (BP+DM+RAR N-1)	Titres émis	Restes à réaliser au 31/12	Crédits annulés
010	Stocks	0,00	0,00	0,00	0,00
13	Subventions d'investissement	0,00	0,00	0,00	0,00
16	Emprunts et dettes assimilées(hors 165)	100 000,00	0,00	0,00	100 000,00
1641	Emprunts en euros	100 000,00	0,00	0,00	100 000,00
20	Immobilisations incorporelles(sauf 204)	0,00	0,00	0,00	0,00
204	Subventions d'équipement versées	0,00	0,00	0,00	0,00
21	Immobilisations corporelles	0,00	0,00	0,00	0,00
22	Immobilisations reçues en affectation	0,00	0,00	0,00	0,00
23	Immobilisations en cours	0,00	0,00	0,00	0,00
<b>Total des recettes d'équipement</b>		<b>100 000,00</b>	<b>0,00</b>	<b>0,00</b>	<b>100 000,00</b>
10	Dotations, fonds divers et réserves	100 927,43	100 927,43	0,00	0,00
1068	Excédents de fonctionnement capitalisés	100 927,43	100 927,43	0,00	0,00
138	Autres subvent° invest. non transf.	0,00	0,00	0,00	0,00
165	Dépôts et cautionnements reçus	0,00	0,00	0,00	0,00
18	Compte de liaison : affectat° (BA,régie)	0,00	0,00	0,00	0,00
26	Participat° et créances rattachées	0,00	0,00	0,00	0,00
27	Autres immobilisations financières	0,00	0,00	0,00	0,00
024	Produits des cessions d'immobilisations	0,00		0,00	
<b>Total des recettes financières</b>		<b>100 927,43</b>	<b>100 927,43</b>	<b>0,00</b>	<b>0,00</b>
<b>Total des recettes d'opérations pour compte de tiers</b>		<b>0,00</b>	<b>0,00</b>	<b>0,00</b>	<b>0,00</b>
<b>TOTAL DES RECETTES REELLES</b>		<b>200 927,43</b>	<b>100 927,43</b>	<b>0,00</b>	<b>100 000,00</b>
021	Virement de la sect° de fonctionnement	5 600,00			
040	Opérat° ordre transfert entre sections (3) (4)	24 400,00	22 548,11		1 851,89
28138	Autres constructions	6 400,00	6 338,00		62,00
28158	Autres installat°, matériel et outillage	700,00	692,00		8,00
28184	Mobilier	1 700,00	0,00		1 700,00
28188	Autres immo. corporelles	15 600,00	15 518,11		81,89
<b>TOTAL DES PRELEVEMENTS PROVENANT DE LA SECTION DE FONCTIONNEMENT</b>		<b>30 000,00</b>	<b>22 548,11</b>		<b>7 451,89</b>
041	Opérations patrimoniales (5)	0,00	0,00		0,00
<b>TOTAL DES RECETTES D'ORDRE</b>		<b>30 000,00</b>	<b>22 548,11</b>		<b>7 451,89</b>
<b>TOTAL DES RECETTES D'INVESTISSEMENT DE L'EXERCICE (= Total des recettes réelles et d'ordre)</b>		<b>230 927,43</b>	<b>123 475,54</b>	<b>0,00</b>	<b>107 451,89</b>
<b>Pour information</b>		<b>0,00</b>			
<b>R 001 Solde d'exécution positif reporté de N-1</b>					

(1) Détailler les chapitres budgétaires par article conformément au plan de comptes appliqué par la commune ou l'établissement.

(2) Voir annexes IV A9 pour le détail des opérations pour compte de tiers.

(3) Cf. définition du chapitre des opérations d'ordre, RI 040 = DF 042.

(4) Les comptes 15, 29, 39, 49 et 59 peuvent figurer dans le détail du chapitre 040 si la commune ou l'établissement applique le régime des provisions budgétaires.

(5) Cf. définitions du chapitre des opérations d'ordre, DI 041= RI 041.

<b>III – VOTE DU BUDGET</b>	<b>III</b>
<b>DETAIL DES CHAPITRES D'OPERATION D'EQUIPEMENT</b>	<b>B3</b>

Cet état ne contient pas d'information.

<b>IV – ANNEXES</b>	<b>IV</b>
<b>PRESENTATION CROISEE PAR FONCTION – VUE D'ENSEMBLE (1)</b>	<b>A1</b>

Libellé	01 Opérations non ventilables	0 Services généraux administrat <sup>s</sup> publiques	1 Sécurité et salubrité publiques	2 Enseignement - Formation	3 Culture	4 Sport et jeunesse	5 Interventions sociales et santé	6 Famille	7 Logement	8 Aménagt et services urbains, environnem	9 Action économique	TOTAL
---------	--	--	--	----------------------------------	--------------	---------------------------	--	--------------	---------------	--	---------------------------	-------

**INVESTISSEMENT**

REALISATIONS (de l'exercice + restes à réaliser N-1)												
Dépenses réelles	0	114 632	0	0	0	0	0	0	0	0	0	114 632
- Equipements municipaux (2)		114 632	0	0	0	0	0	0	0	0	0	114 632
- Equip. non municipaux (c/204) (3)		0	0	0	0	0	0	0	0	0	0	0
- Opérations financières	0											0
Dépenses d'ordre	0											0
Solde d'exécution reporté de N-1	0											100 927
<b>Total dépenses</b>	<b>0</b>	<b>215 559</b>	<b>0</b>	<b>0</b>	<b>0</b>	<b>0</b>	<b>0</b>	<b>0</b>	<b>0</b>	<b>0</b>	<b>0</b>	<b>215 559</b>
<b>Total recettes</b>	<b>0</b>	<b>123 476</b>	<b>0</b>	<b>0</b>	<b>0</b>	<b>0</b>	<b>0</b>	<b>0</b>	<b>0</b>	<b>0</b>	<b>0</b>	<b>123 476</b>
<b>Solde d'investissement</b>	<b>0</b>	<b>-92 084</b>	<b>0</b>	<b>0</b>	<b>0</b>	<b>0</b>	<b>0</b>	<b>0</b>	<b>0</b>	<b>0</b>	<b>0</b>	<b>-92 084</b>
RESTES A REALISER au 31/12/N												
<b>Total RAR dépenses</b>	<b>0</b>	<b>0</b>	<b>0</b>	<b>0</b>	<b>0</b>	<b>0</b>	<b>0</b>	<b>0</b>	<b>0</b>	<b>0</b>	<b>0</b>	<b>0</b>
<b>Total RAR recettes</b>	<b>0</b>	<b>0</b>	<b>0</b>	<b>0</b>	<b>0</b>	<b>0</b>	<b>0</b>	<b>0</b>	<b>0</b>	<b>0</b>	<b>0</b>	<b>0</b>
<b>SOLDE RAR investissement</b>	<b>0</b>	<b>0</b>	<b>0</b>	<b>0</b>	<b>0</b>	<b>0</b>	<b>0</b>	<b>0</b>	<b>0</b>	<b>0</b>	<b>0</b>	<b>0</b>

**FONCTIONNEMENT**

REALISATIONS (de l'exercice + restes à réaliser N-1)												
<b>Total dépenses</b>	<b>0</b>	<b>582 057</b>	<b>0</b>	<b>0</b>	<b>0</b>	<b>0</b>	<b>0</b>	<b>0</b>	<b>0</b>	<b>0</b>	<b>0</b>	<b>582 057</b>
<b>Total recettes</b>	<b>0</b>	<b>674 140</b>	<b>0</b>	<b>0</b>	<b>0</b>	<b>0</b>	<b>0</b>	<b>0</b>	<b>0</b>	<b>0</b>	<b>0</b>	<b>674 140</b>
<b>Solde de fonctionnement</b>	<b>0</b>	<b>92 084</b>	<b>0</b>	<b>0</b>	<b>0</b>	<b>0</b>	<b>0</b>	<b>0</b>	<b>0</b>	<b>0</b>	<b>0</b>	<b>92 084</b>
RESTES A REALISER au 31/12/N												
<b>Total RAR dépenses</b>	<b>0</b>	<b>0</b>	<b>0</b>	<b>0</b>	<b>0</b>	<b>0</b>	<b>0</b>	<b>0</b>	<b>0</b>	<b>0</b>	<b>0</b>	<b>0</b>
<b>Total RAR recettes</b>	<b>0</b>	<b>0</b>	<b>0</b>	<b>0</b>	<b>0</b>	<b>0</b>	<b>0</b>	<b>0</b>	<b>0</b>	<b>0</b>	<b>0</b>	<b>0</b>
<b>SOLDE RAR fonctionnement</b>	<b>0</b>	<b>0</b>	<b>0</b>	<b>0</b>	<b>0</b>	<b>0</b>	<b>0</b>	<b>0</b>	<b>0</b>	<b>0</b>	<b>0</b>	<b>0</b>

(1) La production de cet état est obligatoire pour les communes de 3 500 habitants et plus, les groupements comprenant au moins une telle commune, leurs établissements et services administratifs hormis les caisses des écoles et les services à activité unique érigés en établissement public ou budget annexe (L. 2312-3, R. 2311-1 et R. 2311-10. Dans les communes de 3 500 habitants et plus, le croisement par fonction est fait à un chiffre (correspondant à la fonction). Dans les communes de 10 000 habitants et plus, le croisement par fonction est fait au niveau le plus détaillé de la nomenclature fonctionnelle (sous-fonction ou rubrique). Les groupements et leurs établissements publics suivent les règles de production et de présentation applicable à la commune membre comptant le plus grand nombre d'habitants (articles L. 5211-36 a1 et R. 5211-14 + L. 5711-1 et R. 5711-2 du CGCT).

(2) Ou biens de la structure intercommunale.

(3) Ou biens ne relevant pas de la structure intercommunale.

**IV – ANNEXES**

**PRESENTATION CROISEE PAR FONCTION – VUE D’ENSEMBLE**

**IV**

**A1**

Art. (1)	Libellé	01 Opérations non ventilables	0 Services généraux administrat° publiques	1 Sécurité et salubrité publiques	2 Enseignement - Formation	3 Culture	4 Sport et jeunesse	5 Interventions sociales et santé	6 Famille	7 Logement	8 Aménagt et services urbains, environnement	9 Action économique	TOTAL
----------	---------	--	--	--	----------------------------------	--------------	---------------------------	--	--------------	---------------	---	---------------------------	-------

**INVESTISSEMENT**

**DEPENSES**

Total dépenses d'investissement		0	215 559	0	0	0	0	0	0	0	0	0	215 559
Dépenses réelles		0	114 632	0	0	0	0	0	0	0	0	0	114 632
010	Stocks	0	0	0	0	0	0	0	0	0	0	0	0
10	Dotations, fonds divers et réserves	0	0	0	0	0	0	0	0	0	0	0	0
13	Subventions d'investissement	0	0	0	0	0	0	0	0	0	0	0	0
16	Emprunts et dettes assimilées	0	0	0	0	0	0	0	0	0	0	0	0
18	Compte de liaison : affectat° (BA,régie)	0	0	0	0	0	0	0	0	0	0	0	0
20	Immobilisations incorporelles	0	0	0	0	0	0	0	0	0	0	0	0
204	Subventions d'équipement versées	0	0	0	0	0	0	0	0	0	0	0	0
21	Immobilisations corporelles	0	19 745	0	0	0	0	0	0	0	0	0	19 745
2158	Autres inst.,matériel,outil. techniques	0	4 996	0	0	0	0	0	0	0	0	0	4 996
2184	Mobilier	0	4 237	0	0	0	0	0	0	0	0	0	4 237
2188	Autres immobilisations corporelles	0	10 512	0	0	0	0	0	0	0	0	0	10 512
22	Immobilisations reçues en affectation	0	0	0	0	0	0	0	0	0	0	0	0
23	Immobilisations en cours	0	94 887	0	0	0	0	0	0	0	0	0	94 887
2313	Constructions	0	94 887	0	0	0	0	0	0	0	0	0	94 887
26	Participat° et créances rattachées	0	0	0	0	0	0	0	0	0	0	0	0
27	Autres immobilisations financières	0	0	0	0	0	0	0	0	0	0	0	0
Opérations d'équipement		0	0	0	0	0	0	0	0	0	0	0	0
Opérations pour compte de tiers		0	0	0	0	0	0	0	0	0	0	0	0
Dépenses d'ordre		0	0	0	0	0	0	0	0	0	0	0	0
040	Opérat° ordre transfert entre sections	0	0	0	0	0	0	0	0	0	0	0	0
041	Opérations patrimoniales	0	0	0	0	0	0	0	0	0	0	0	0
001	Solde d'exécution reporté de N-1	0	100 927	0	0	0	0	0	0	0	0	0	100 927

VILLE DE REIMS - RESTAURANT MUNICIPAL - CA - 2017

Art. (1)	Libellé	01 Opérations non ventilables	0 Services généraux administrat° publiques	1 Sécurité et salubrité publiques	2 Enseignement - Formation	3 Culture	4 Sport et jeunesse	5 Interventions sociales et santé	6 Famille	7 Logement	8 Aménagt et services urbains, environnem	9 Action économique	TOTAL
<b>RECETTES</b>													
<b>Total recettes d'investissement</b>		0	123 476	0	0	0	0	0	0	0	0	0	123 476
Recettes réelles		0	100 927	0	0	0	0	0	0	0	0	0	100 927
010	Stocks	0	0	0	0	0	0	0	0	0	0	0	0
10	Dotations, fonds divers et réserves	0	100 927	0	0	0	0	0	0	0	0	0	100 927
1068	Excédents de fonctionnement capitalisés	0	100 927	0	0	0	0	0	0	0	0	0	100 927
13	Subventions d'investissement	0	0	0	0	0	0	0	0	0	0	0	0
16	Emprunts et dettes assimilées	0	0	0	0	0	0	0	0	0	0	0	0
18	Compte de liaison : affectat° (BA,régie)	0	0	0	0	0	0	0	0	0	0	0	0
20	Immobilisations incorporelles	0	0	0	0	0	0	0	0	0	0	0	0
204	Subventions d'équipement versées	0	0	0	0	0	0	0	0	0	0	0	0
21	Immobilisations corporelles	0	0	0	0	0	0	0	0	0	0	0	0
22	Immobilisations reçues en affectation	0	0	0	0	0	0	0	0	0	0	0	0
23	Immobilisations en cours	0	0	0	0	0	0	0	0	0	0	0	0
26	Participat° et créances rattachées	0	0	0	0	0	0	0	0	0	0	0	0
27	Autres immobilisations financières	0	0	0	0	0	0	0	0	0	0	0	0
Opérations pour compte de tiers		0	0	0	0	0	0	0	0	0	0	0	0
<i>Recettes d'ordre</i>		0	22 548	0	0	0	0	0	0	0	0	0	22 548
040	<i>Opérat° ordre transfert entre sections</i>	0	22 548	0	0	0	0	0	0	0	0	0	22 548
28138	<i>Autres constructions</i>	0	6 338	0	0	0	0	0	0	0	0	0	6 338
28158	<i>Autres installat°, matériel et outillage</i>	0	692	0	0	0	0	0	0	0	0	0	692
28188	<i>Autres immo. corporelles</i>	0	15 518	0	0	0	0	0	0	0	0	0	15 518
041	<i>Opérations patrimoniales</i>	0	0	0	0	0	0	0	0	0	0	0	0
001Solde d'exécution reporté de N-1		0	0	0	0	0	0	0	0	0	0	0	0

**FONCTIONNEMENT**

<b>DEPENSES</b>													
<b>Total dépenses de fonctionnement</b>		0	582 057	0	0	0	0	0	0	0	0	0	582 057
Dépenses réelles		0	559 509	0	0	0	0	0	0	0	0	0	559 509
011	Charges à caractère général	0	185 193	0	0	0	0	0	0	0	0	0	185 193

VILLE DE REIMS - RESTAURANT MUNICIPAL - CA - 2017

Art. (1)	Libellé	01 Opérations non ventilables	0 Services généraux administrat° publiques	1 Sécurité et salubrité publiques	2 Enseignement - Formation	3 Culture	4 Sport et jeunesse	5 Interventions sociales et santé	6 Famille	7 Logement	8 Aménagt et services urbains, environnem	9 Action économique	TOTAL
605	Achats matériel, équipements et travaux	0	1 243	0	0	0	0	0	0	0	0	0	1 243
60623	Alimentation	0	158 116	0	0	0	0	0	0	0	0	0	158 116
60631	Fournitures d'entretien	0	5 265	0	0	0	0	0	0	0	0	0	5 265
60632	Fournitures de petit équipement	0	2 938	0	0	0	0	0	0	0	0	0	2 938
60636	Vêtements de travail	0	2 199	0	0	0	0	0	0	0	0	0	2 199
6064	Fournitures administratives	0	395	0	0	0	0	0	0	0	0	0	395
6068	Autres matières et fournitures	0	2 991	0	0	0	0	0	0	0	0	0	2 991
6135	Locations mobilières	0	135	0	0	0	0	0	0	0	0	0	135
61558	Entretien autres biens mobiliers	0	3 189	0	0	0	0	0	0	0	0	0	3 189
6156	Maintenance	0	114	0	0	0	0	0	0	0	0	0	114
6161	Multirisques	0	594	0	0	0	0	0	0	0	0	0	594
6225	Indemnités aux comptable et régisseurs	0	168	0	0	0	0	0	0	0	0	0	168
6238	Divers	0	2 200	0	0	0	0	0	0	0	0	0	2 200
627	Services bancaires et assimilés	0	386	0	0	0	0	0	0	0	0	0	386
62874	Remb. frais à la Caisse des Ecoles	0	5 032	0	0	0	0	0	0	0	0	0	5 032
6288	Autres services extérieurs	0	228	0	0	0	0	0	0	0	0	0	228
012	Charges de personnel, frais assimilés	0	374 316	0	0	0	0	0	0	0	0	0	374 316
6331	Versement de transport	0	3 592	0	0	0	0	0	0	0	0	0	3 592
6336	Cotisations CNFPT et CDGFPT	0	1 876	0	0	0	0	0	0	0	0	0	1 876
6338	Autres impôts, taxes sur rémunérations	0	617	0	0	0	0	0	0	0	0	0	617
64111	Rémunération principale titulaires	0	167 085	0	0	0	0	0	0	0	0	0	167 085
64112	NBI, SFT, indemnité résidence	0	3 414	0	0	0	0	0	0	0	0	0	3 414
64118	Autres indemnités titulaires	0	52 210	0	0	0	0	0	0	0	0	0	52 210
64131	Rémunérations non tit.	0	18 625	0	0	0	0	0	0	0	0	0	18 625
64168	Autres emplois d'insertion	0	22 105	0	0	0	0	0	0	0	0	0	22 105
6451	Cotisations à l'U.R.S.S.A.F.	0	34 978	0	0	0	0	0	0	0	0	0	34 978
6453	Cotisations aux caisses de retraites	0	55 971	0	0	0	0	0	0	0	0	0	55 971
6455	Cotisations pour assurance du personnel	0	1 136	0	0	0	0	0	0	0	0	0	1 136
64731	Allocations chômage versées directement	0	10 895	0	0	0	0	0	0	0	0	0	10 895
6488	Autres charges	0	1 811	0	0	0	0	0	0	0	0	0	1 811
014	Atténuations de produits	0	0	0	0	0	0	0	0	0	0	0	0

VILLE DE REIMS - RESTAURANT MUNICIPAL - CA - 2017

Art. (1)	Libellé	01 Opérations non ventilables	0 Services généraux administrat° publiques	1 Sécurité et salubrité publiques	2 Enseignement - Formation	3 Culture	4 Sport et jeunesse	5 Interventions sociales et santé	6 Famille	7 Logement	8 Aménagt et services urbains, environnem	9 Action économique	TOTAL
65	Autres charges de gestion courante	0	0	0	0	0	0	0	0	0	0	0	0
656	Frais fonctionnement des groupes d'élus	0	0	0	0	0	0	0	0	0	0	0	0
66	Charges financières	0	0	0	0	0	0	0	0	0	0	0	0
67	Charges exceptionnelles	0	0	0	0	0	0	0	0	0	0	0	0
68	Dot. aux amortissements et provisions	0	0	0	0	0	0	0	0	0	0	0	0
<i>Dépenses d'ordre</i>		0	22 548	0	0	0	0	0	0	0	0	0	22 548
042	<i>Opérat° ordre transfert entre sections</i>	0	22 548	0	0	0	0	0	0	0	0	0	22 548
6811	<i>Dot. amort. et prov. Immos incorporelles</i>	0	22 548	0	0	0	0	0	0	0	0	0	22 548
043	<i>Opérat° ordre intérieur de la section</i>	0	0	0	0	0	0	0	0	0	0	0	0
002 Déficit de fonctionnement reporté		0	0	0	0	0	0	0	0	0	0	0	0

RECETTES

RECETTES													
<b>Total recettes de fonctionnement</b>		<b>0</b>	<b>674 140</b>	<b>0</b>	<b>0</b>	<b>0</b>	<b>0</b>	<b>0</b>	<b>0</b>	<b>0</b>	<b>0</b>	<b>0</b>	<b>674 140</b>
Recettes réelles		0	674 140	0	0	0	0	0	0	0	0	0	674 140
<b>013</b>	<b>Atténuations de charges</b>	<b>0</b>	<b>0</b>	<b>0</b>	<b>0</b>	<b>0</b>	<b>0</b>	<b>0</b>	<b>0</b>	<b>0</b>	<b>0</b>	<b>0</b>	<b>0</b>
<b>70</b>	<b>Produits des services, du domaine, vente</b>	<b>0</b>	<b>190 397</b>	<b>0</b>	<b>0</b>	<b>0</b>	<b>0</b>	<b>0</b>	<b>0</b>	<b>0</b>	<b>0</b>	<b>0</b>	<b>190 397</b>
70688	Autres prestations de services	0	190 397	0	0	0	0	0	0	0	0	0	190 397
<b>73</b>	<b>Impôts et taxes</b>	<b>0</b>	<b>0</b>	<b>0</b>	<b>0</b>	<b>0</b>	<b>0</b>	<b>0</b>	<b>0</b>	<b>0</b>	<b>0</b>	<b>0</b>	<b>0</b>
<b>74</b>	<b>Dotations et participations</b>	<b>0</b>	<b>159 480</b>	<b>0</b>	<b>0</b>	<b>0</b>	<b>0</b>	<b>0</b>	<b>0</b>	<b>0</b>	<b>0</b>	<b>0</b>	<b>159 480</b>
74718	Autres participations Etat	0	17 682	0	0	0	0	0	0	0	0	0	17 682
74741	Participat° Communes du GFP	0	50 726	0	0	0	0	0	0	0	0	0	50 726
74751	Participat° GFP de rattachement	0	34 475	0	0	0	0	0	0	0	0	0	34 475
7478	Participat° Autres organismes	0	56 597	0	0	0	0	0	0	0	0	0	56 597
<b>75</b>	<b>Autres produits de gestion courante</b>	<b>0</b>	<b>324 263</b>	<b>0</b>	<b>0</b>	<b>0</b>	<b>0</b>	<b>0</b>	<b>0</b>	<b>0</b>	<b>0</b>	<b>0</b>	<b>324 263</b>
7552	Prise en charge déficit BA administratif	0	324 261	0	0	0	0	0	0	0	0	0	324 261
758	Produits divers de gestion courante	0	3	0	0	0	0	0	0	0	0	0	3
<b>76</b>	<b>Produits financiers</b>	<b>0</b>	<b>0</b>	<b>0</b>	<b>0</b>	<b>0</b>	<b>0</b>	<b>0</b>	<b>0</b>	<b>0</b>	<b>0</b>	<b>0</b>	<b>0</b>

VILLE DE REIMS - RESTAURANT MUNICIPAL - CA - 2017

Art. (1)	Libellé	01 Opérations non ventilables	0 Services généraux administrat° publiques	1 Sécurité et salubrité publiques	2 Enseignement - Formation	3 Culture	4 Sport et jeunesse	5 Interventions sociales et santé	6 Famille	7 Logement	8 Aménagt et services urbains, environnem	9 Action économique	TOTAL
77	Produits exceptionnels	0	0	0	0	0	0	0	0	0	0	0	0
78	Reprise sur amortissements et provisions	0	0	0	0	0	0	0	0	0	0	0	0
<i>Recettes d'ordre</i>		0	0	0	0	0	0	0	0	0	0	0	0
042	<i>Opérat° ordre transfert entre sections</i>	0	0	0	0	0	0	0	0	0	0	0	0
043	<i>Opérat° ordre intérieur de la section</i>	0	0	0	0	0	0	0	0	0	0	0	0
002 Excédent de fonctionnement reporté		0	0	0	0	0	0	0	0	0	0	0	0

(1)Le croisement par nature est fait au niveau de chacun des articles budgétaires.



<b>IV – ANNEXES</b>	<b>IV</b>
<b>ELEMENTS DU BILAN PRESENTATION CROISEE PAR FONCTION (1) – DETAIL FONCTIONNEMENT</b>	<b>A1.1</b>

### FONCTION 0 – Services généraux des administrations publiques locales

(2)	Libellé	01 Opérations non ventilables	02 Administration générale	03 Justice	04 Coopérat° décentralisée, act° européen.	Total
<b>DEPENSES</b>		0,00	582 056,71	0,00	0,00	582 056,71
Réalizations		0,00	582 056,71	0,00	0,00	582 056,71
<b>002</b>	<b>Résultat de fonctionnement reporté</b>	0,00	0,00	0,00	0,00	0,00
<b>011</b>	<b>Charges à caractère général</b>	0,00	185 192,89	0,00	0,00	185 192,89
605	Achats matériel, équipements et travaux	0,00	1 243,42	0,00	0,00	1 243,42
60623	Alimentation	0,00	158 115,97	0,00	0,00	158 115,97
60631	Fournitures d'entretien	0,00	5 265,39	0,00	0,00	5 265,39
60632	Fournitures de petit équipement	0,00	2 937,68	0,00	0,00	2 937,68
60636	Vêtements de travail	0,00	2 198,75	0,00	0,00	2 198,75
6064	Fournitures administratives	0,00	394,67	0,00	0,00	394,67
6068	Autres matières et fournitures	0,00	2 990,85	0,00	0,00	2 990,85
6135	Locations mobilières	0,00	135,00	0,00	0,00	135,00
61558	Entretien autres biens mobiliers	0,00	3 189,28	0,00	0,00	3 189,28
6156	Maintenance	0,00	113,90	0,00	0,00	113,90
6161	Multirisques	0,00	593,60	0,00	0,00	593,60
6225	Indemnités aux comptable et régisseurs	0,00	168,00	0,00	0,00	168,00
6238	Divers	0,00	2 200,00	0,00	0,00	2 200,00
627	Services bancaires et assimilés	0,00	386,09	0,00	0,00	386,09
62874	Remb. frais à la Caisse des Ecoles	0,00	5 032,29	0,00	0,00	5 032,29
6288	Autres services extérieurs	0,00	228,00	0,00	0,00	228,00
<b>012</b>	<b>Charges de personnel, frais assimilés</b>	0,00	374 315,71	0,00	0,00	374 315,71
6331	Versement de transport	0,00	3 592,36	0,00	0,00	3 592,36
6336	Cotisations CNFPT et CDGFPT	0,00	1 876,41	0,00	0,00	1 876,41
6338	Autres impôts, taxes sur rémunérations	0,00	617,06	0,00	0,00	617,06
64111	Rémunération principale titulaires	0,00	167 084,82	0,00	0,00	167 084,82
64112	NBI, SFT, indemnité résidence	0,00	3 414,28	0,00	0,00	3 414,28
64118	Autres indemnités titulaires	0,00	52 209,81	0,00	0,00	52 209,81
64131	Rémunérations non tit.	0,00	18 625,17	0,00	0,00	18 625,17
64168	Autres emplois d'insertion	0,00	22 105,43	0,00	0,00	22 105,43
6451	Cotisations à l'U.R.S.S.A.F.	0,00	34 977,51	0,00	0,00	34 977,51
6453	Cotisations aux caisses de retraites	0,00	55 970,85	0,00	0,00	55 970,85
6455	Cotisations pour assurance du personnel	0,00	1 136,24	0,00	0,00	1 136,24
64731	Allocations chômage versées directement	0,00	10 895,15	0,00	0,00	10 895,15

VILLE DE REIMS - RESTAURANT MUNICIPAL - CA - 2017

(2)	Libellé	01 Opérations non ventilables	02 Administration générale	03 Justice	04 Coopérat° décentralisée, act° européen.	Total
6488	Autres charges	0,00	1 810,62	0,00	0,00	1 810,62
014	Atténuations de produits	0,00	0,00	0,00	0,00	0,00
042	Opérat° ordre transfert entre sections	0,00	22 548,11	0,00	0,00	22 548,11
6811	Dot. amort. et prov. Immos incorporelles	0,00	22 548,11	0,00	0,00	22 548,11
043	Opérat° ordre intérieur de la section	0,00	0,00	0,00	0,00	0,00
65	Autres charges de gestion courante	0,00	0,00	0,00	0,00	0,00
656	Frais fonctionnement des groupes d'élus	0,00	0,00	0,00	0,00	0,00
66	Charges financières	0,00	0,00	0,00	0,00	0,00
67	Charges exceptionnelles	0,00	0,00	0,00	0,00	0,00
68	Dot. aux amortissements et provisions	0,00	0,00	0,00	0,00	0,00
Restes à réaliser au 31/12		0,00	0,00	0,00	0,00	0,00
<b>RECETTES</b>		0,00	674 140,23	0,00	0,00	674 140,23
Réalizations		0,00	674 140,23	0,00	0,00	674 140,23
002	Résultat de fonctionnement reporté	0,00	0,00	0,00	0,00	0,00
013	Atténuations de charges	0,00	0,00	0,00	0,00	0,00
042	Opérat° ordre transfert entre sections	0,00	0,00	0,00	0,00	0,00
043	Opérat° ordre intérieur de la section	0,00	0,00	0,00	0,00	0,00
70	Produits des services, du domaine, vente	0,00	190 396,53	0,00	0,00	190 396,53
70688	Autres prestations de services	0,00	190 396,53	0,00	0,00	190 396,53
73	Impôts et taxes	0,00	0,00	0,00	0,00	0,00
74	Dotations et participations	0,00	159 480,28	0,00	0,00	159 480,28
74718	Autres participations Etat	0,00	17 682,03	0,00	0,00	17 682,03
74741	Participat° Communes du GFP	0,00	50 726,25	0,00	0,00	50 726,25
74751	Participat° GFP de rattachement	0,00	34 474,82	0,00	0,00	34 474,82
7478	Participat° Autres organismes	0,00	56 597,18	0,00	0,00	56 597,18
75	Autres produits de gestion courante	0,00	324 263,42	0,00	0,00	324 263,42
7552	Prise en charge déficit BA administratif	0,00	324 260,67	0,00	0,00	324 260,67
758	Produits divers de gestion courante	0,00	2,75	0,00	0,00	2,75
76	Produits financiers	0,00	0,00	0,00	0,00	0,00
77	Produits exceptionnels	0,00	0,00	0,00	0,00	0,00
78	Reprise sur amortissements et provisions	0,00	0,00	0,00	0,00	0,00
Restes à réaliser au 31/12		0,00	0,00	0,00	0,00	0,00
<b>SOLDE (3)</b>		0,00	92 083,52	0,00	0,00	92 083,52

VILLE DE REIMS - RESTAURANT MUNICIPAL - CA - 2017

(2)	Libellé	Sous-fonction 02						Sous-fonction 04	
		020 Administrat <sup>n</sup> générale collectivité	021 Assemblée locale	022 Administration générale de l'état	023 Information, communication, publicité	024 Fêtes et cérémonies	025 Aides aux assoc. (non classées ailleurs)	026 Cimetières et pompes funèbres	041 Subvention globale
<b>DEPENSES</b>		<b>582 056,71</b>	<b>0,00</b>	<b>0,00</b>	<b>0,00</b>	<b>0,00</b>	<b>0,00</b>	<b>0,00</b>	<b>0,00</b>
Réalizations		582 056,71	0,00	0,00	0,00	0,00	0,00	0,00	0,00
002	Résultat de fonctionnement reporté	0,00	0,00	0,00	0,00	0,00	0,00	0,00	0,00
011	Charges à caractère général	185 192,89	0,00	0,00	0,00	0,00	0,00	0,00	0,00
605	Achats matériel, équipements et travaux	1 243,42	0,00	0,00	0,00	0,00	0,00	0,00	0,00
60623	Alimentation	158 115,97	0,00	0,00	0,00	0,00	0,00	0,00	0,00
60631	Fournitures d'entretien	5 265,39	0,00	0,00	0,00	0,00	0,00	0,00	0,00
60632	Fournitures de petit équipement	2 937,68	0,00	0,00	0,00	0,00	0,00	0,00	0,00
60636	Vêtements de travail	2 198,75	0,00	0,00	0,00	0,00	0,00	0,00	0,00
6064	Fournitures administratives	394,67	0,00	0,00	0,00	0,00	0,00	0,00	0,00
6068	Autres matières et fournitures	2 990,85	0,00	0,00	0,00	0,00	0,00	0,00	0,00
6135	Locations mobilières	135,00	0,00	0,00	0,00	0,00	0,00	0,00	0,00
61558	Entretien autres biens mobiliers	3 189,28	0,00	0,00	0,00	0,00	0,00	0,00	0,00
6156	Maintenance	113,90	0,00	0,00	0,00	0,00	0,00	0,00	0,00
6161	Multirisques	593,60	0,00	0,00	0,00	0,00	0,00	0,00	0,00
6225	Indemnités aux comptable et régisseurs	168,00	0,00	0,00	0,00	0,00	0,00	0,00	0,00
6238	Divers	2 200,00	0,00	0,00	0,00	0,00	0,00	0,00	0,00
627	Services bancaires et assimilés	386,09	0,00	0,00	0,00	0,00	0,00	0,00	0,00
62874	Remb. frais à la Caisse des Ecoles	5 032,29	0,00	0,00	0,00	0,00	0,00	0,00	0,00
6288	Autres services extérieurs	228,00	0,00	0,00	0,00	0,00	0,00	0,00	0,00
012	Charges de personnel, frais assimilés	374 315,71	0,00	0,00	0,00	0,00	0,00	0,00	0,00
6331	Versement de transport	3 592,36	0,00	0,00	0,00	0,00	0,00	0,00	0,00
6336	Cotisations CNFPT et CDGFPT	1 876,41	0,00	0,00	0,00	0,00	0,00	0,00	0,00
6338	Autres impôts, taxes sur rémunérations	617,06	0,00	0,00	0,00	0,00	0,00	0,00	0,00
64111	Rémunération principale titulaires	167 084,82	0,00	0,00	0,00	0,00	0,00	0,00	0,00
64112	NBI, SFT, indemnité résidence	3 414,28	0,00	0,00	0,00	0,00	0,00	0,00	0,00
64118	Autres indemnités titulaires	52 209,81	0,00	0,00	0,00	0,00	0,00	0,00	0,00
64131	Rémunérations non tit.	18 625,17	0,00	0,00	0,00	0,00	0,00	0,00	0,00
64168	Autres emplois d'insertion	22 105,43	0,00	0,00	0,00	0,00	0,00	0,00	0,00
6451	Cotisations à l'U.R.S.S.A.F.	34 977,51	0,00	0,00	0,00	0,00	0,00	0,00	0,00
6453		55 970,85	0,00	0,00	0,00	0,00	0,00	0,00	0,00

VILLE DE REIMS - RESTAURANT MUNICIPAL - CA - 2017

(2)	Libellé	Sous-fonction 02						Sous-fonction 04		
		020 Administrat°générale collectivité	021 Assemblée locale	022 Administration générale de l'état	023 Information, communication, publicité	024 Fêtes et cérémonies	025 Aides aux assoc. (non classées ailleurs)	026 Cimetières et pompes funèbres	041 Subvention globale	048 Autres act° de coopérat° décentralisée
6455	Cotisations aux caisses de retraites									
	Cotisations pour assurance du personnel	1 136,24	0,00	0,00	0,00	0,00	0,00	0,00	0,00	0,00
64731	Allocations chômage versées directement	10 895,15	0,00	0,00	0,00	0,00	0,00	0,00	0,00	0,00
6488	Autres charges	1 810,62	0,00	0,00	0,00	0,00	0,00	0,00	0,00	0,00
<b>014</b>	<b>Atténuations de produits</b>	<b>0,00</b>	<b>0,00</b>	<b>0,00</b>	<b>0,00</b>	<b>0,00</b>	<b>0,00</b>	<b>0,00</b>	<b>0,00</b>	<b>0,00</b>
<b>042</b>	<b>Opérat° ordre transfert entre sections</b>	<b>22 548,11</b>	<b>0,00</b>	<b>0,00</b>	<b>0,00</b>	<b>0,00</b>	<b>0,00</b>	<b>0,00</b>	<b>0,00</b>	<b>0,00</b>
6811	Dot. amort. et prov. Immos incorporelles	22 548,11	0,00	0,00	0,00	0,00	0,00	0,00	0,00	0,00
043	Opérat° ordre intérieur de la section	0,00	0,00	0,00	0,00	0,00	0,00	0,00	0,00	0,00
65	Autres charges de gestion courante	0,00	0,00	0,00	0,00	0,00	0,00	0,00	0,00	0,00
656	Frais fonctionnement des groupes d'élus	0,00	0,00	0,00	0,00	0,00	0,00	0,00	0,00	0,00
66	Charges financières	0,00	0,00	0,00	0,00	0,00	0,00	0,00	0,00	0,00
67	Charges exceptionnelles	0,00	0,00	0,00	0,00	0,00	0,00	0,00	0,00	0,00
68	Dot. aux amortissements et provisions	0,00	0,00	0,00	0,00	0,00	0,00	0,00	0,00	0,00
Restes à réaliser au 31/12		0,00	0,00	0,00	0,00	0,00	0,00	0,00	0,00	0,00
<b>RECETTES</b>		<b>674 140,23</b>	<b>0,00</b>	<b>0,00</b>	<b>0,00</b>	<b>0,00</b>	<b>0,00</b>	<b>0,00</b>	<b>0,00</b>	<b>0,00</b>
Réalizations		674 140,23	0,00	0,00	0,00	0,00	0,00	0,00	0,00	0,00
002	Résultat de fonctionnement reporté	0,00	0,00	0,00	0,00	0,00	0,00	0,00	0,00	0,00
013	Atténuations de charges	0,00	0,00	0,00	0,00	0,00	0,00	0,00	0,00	0,00
042	Opérat° ordre transfert entre sections	0,00	0,00	0,00	0,00	0,00	0,00	0,00	0,00	0,00
043	Opérat° ordre intérieur de la section	0,00	0,00	0,00	0,00	0,00	0,00	0,00	0,00	0,00
70	Produits des services, du domaine, vente	190 396,53	0,00	0,00	0,00	0,00	0,00	0,00	0,00	0,00
70688	Autres prestations de services	190 396,53	0,00	0,00	0,00	0,00	0,00	0,00	0,00	0,00
73	Impôts et taxes	0,00	0,00	0,00	0,00	0,00	0,00	0,00	0,00	0,00
74	Dotations et participations	159 480,28	0,00	0,00	0,00	0,00	0,00	0,00	0,00	0,00
74718	Autres participations Etat	17 682,03	0,00	0,00	0,00	0,00	0,00	0,00	0,00	0,00

VILLE DE REIMS - RESTAURANT MUNICIPAL - CA - 2017

(2)	Libellé	Sous-fonction 02						Sous-fonction 04	
		020 Administrat° générale collectivité	021 Assemblée locale	022 Administration générale de l'état	023 Information, communication, publicité	024 Fêtes et cérémonies	025 Aides aux assoc. (non classées ailleurs)	026 Cimetières et pompes funèbres	041 Subvention globale
74741	Participat° Communes du GFP	50 726,25	0,00	0,00	0,00	0,00	0,00	0,00	0,00
74751	Participat° GFP de rattachement	34 474,82	0,00	0,00	0,00	0,00	0,00	0,00	0,00
7478	Participat° Autres organismes	56 597,18	0,00	0,00	0,00	0,00	0,00	0,00	0,00
<b>75</b>	<b>Autres produits de gestion courante</b>	<b>324 263,42</b>	<b>0,00</b>	<b>0,00</b>	<b>0,00</b>	<b>0,00</b>	<b>0,00</b>	<b>0,00</b>	<b>0,00</b>
7552	Prise en charge déficit BA administratif	324 260,67	0,00	0,00	0,00	0,00	0,00	0,00	0,00
758	Produits divers de gestion courante	2,75	0,00	0,00	0,00	0,00	0,00	0,00	0,00
<b>76</b>	<b>Produits financiers</b>	<b>0,00</b>	<b>0,00</b>	<b>0,00</b>	<b>0,00</b>	<b>0,00</b>	<b>0,00</b>	<b>0,00</b>	<b>0,00</b>
<b>77</b>	<b>Produits exceptionnels</b>	<b>0,00</b>	<b>0,00</b>	<b>0,00</b>	<b>0,00</b>	<b>0,00</b>	<b>0,00</b>	<b>0,00</b>	<b>0,00</b>
<b>78</b>	<b>Reprise sur amortissements et provisions</b>	<b>0,00</b>	<b>0,00</b>	<b>0,00</b>	<b>0,00</b>	<b>0,00</b>	<b>0,00</b>	<b>0,00</b>	<b>0,00</b>
Restes à réaliser au 31/12		0,00	0,00	0,00	0,00	0,00	0,00	0,00	0,00
<b>SOLDE (3)</b>		<b>92 083,52</b>	<b>0,00</b>	<b>0,00</b>	<b>0,00</b>	<b>0,00</b>	<b>0,00</b>	<b>0,00</b>	<b>0,00</b>

(1) La production de cet état est obligatoire pour les communes de 3 500 habitants et plus, les groupements comprenant au moins une telle commune, leurs établissements et services administratifs hormis les caisses des écoles et les services à activité unique érigés en établissement public ou budget annexe (L. 2312-3, R. 2311-1 et R. 2311-10). Dans les communes de 3 500 habitants et plus, le croisement par fonction est fait à un chiffre (correspondant à la fonction). Dans les communes de 10 000 habitants et plus, le croisement par fonction est fait au niveau le plus détaillé de la nomenclature fonctionnelle (sous-fonction ou rubrique). Les groupements et leurs établissements publics suivent les règles de production et de présentation applicables à la commune membre comptant le plus grand nombre d'habitants (articles L. 5211-36 a1 et R. 5211-14 + L. 5711-1 et R. 5711-2 du CGCT).

(2) Le croisement par nature est fait au niveau de chacun des articles budgétaires.

(3) Le solde correspond à la différence entre les recettes et les dépenses. Les dépenses et les recettes correspondent à la somme des dépenses et des Réalisations ainsi que des restes à réaliser et des reports (ligne budgétaire 001 et 002). Les lignes reports 001 et 002 apparaissent à la colonne 01-Non ventilables.

<b>IV – ANNEXES</b>	<b>IV</b>
<b>ELEMENTS DU BILAN PRESENTATION CROISEE PAR FONCTION (1) – DETAIL FONCTIONNEMENT</b>	<b>A1.1</b>

### FONCTION 1 – Sécurité et salubrité publiques

(2)	Libellé	11 Sécurité intérieure	12 Hygiène et salubrité publique	Total
<b>DEPENSES</b>		0,00	0,00	0,00
Réalizations		0,00	0,00	0,00
002	Résultat de fonctionnement reporté	0,00	0,00	0,00
011	Charges à caractère général	0,00	0,00	0,00
012	Charges de personnel, frais assimilés	0,00	0,00	0,00
014	Atténuations de produits	0,00	0,00	0,00
042	Opérat° ordre transfert entre sections	0,00	0,00	0,00
043	Opérat° ordre intérieur de la section	0,00	0,00	0,00
65	Autres charges de gestion courante	0,00	0,00	0,00
656	Frais fonctionnement des groupes d'élus	0,00	0,00	0,00
66	Charges financières	0,00	0,00	0,00
67	Charges exceptionnelles	0,00	0,00	0,00
68	Dot. aux amortissements et provisions	0,00	0,00	0,00
Restes à réaliser au 31/12		0,00	0,00	0,00
<b>RECETTES</b>		0,00	0,00	0,00
Réalizations		0,00	0,00	0,00
002	Résultat de fonctionnement reporté	0,00	0,00	0,00
013	Atténuations de charges	0,00	0,00	0,00
042	Opérat° ordre transfert entre sections	0,00	0,00	0,00
043	Opérat° ordre intérieur de la section	0,00	0,00	0,00
70	Produits des services, du domaine, vente	0,00	0,00	0,00
73	Impôts et taxes	0,00	0,00	0,00
74	Dotations et participations	0,00	0,00	0,00
75	Autres produits de gestion courante	0,00	0,00	0,00
76	Produits financiers	0,00	0,00	0,00
77	Produits exceptionnels	0,00	0,00	0,00
78	Reprise sur amortissements et provisions	0,00	0,00	0,00
Restes à réaliser au 31/12		0,00	0,00	0,00
<b>SOLDE (3)</b>		0,00	0,00	0,00

VILLE DE REIMS - RESTAURANT MUNICIPAL - CA - 2017

(2)	Libellé	Sous-fonction 11				
		110 Services communs	111 Police nationale	112 Police municipale	113 Pompiers, incendies et secours	114 Autres services de protection civile
<b>DEPENSES</b>		0,00	0,00	0,00	0,00	0,00
Réalizations		0,00	0,00	0,00	0,00	0,00
002	Résultat de fonctionnement reporté	0,00	0,00	0,00	0,00	0,00
011	Charges à caractère général	0,00	0,00	0,00	0,00	0,00
012	Charges de personnel, frais assimilés	0,00	0,00	0,00	0,00	0,00
014	Atténuations de produits	0,00	0,00	0,00	0,00	0,00
042	Opérat° ordre transfert entre sections	0,00	0,00	0,00	0,00	0,00
043	Opérat° ordre intérieur de la section	0,00	0,00	0,00	0,00	0,00
65	Autres charges de gestion courante	0,00	0,00	0,00	0,00	0,00
656	Frais fonctionnement des groupes d'élus	0,00	0,00	0,00	0,00	0,00
66	Charges financières	0,00	0,00	0,00	0,00	0,00
67	Charges exceptionnelles	0,00	0,00	0,00	0,00	0,00
68	Dot. aux amortissements et provisions	0,00	0,00	0,00	0,00	0,00
Restes à réaliser au 31/12		0,00	0,00	0,00	0,00	0,00
<b>RECETTES</b>		0,00	0,00	0,00	0,00	0,00
Réalizations		0,00	0,00	0,00	0,00	0,00
002	Résultat de fonctionnement reporté	0,00	0,00	0,00	0,00	0,00
013	Atténuations de charges	0,00	0,00	0,00	0,00	0,00
042	Opérat° ordre transfert entre sections	0,00	0,00	0,00	0,00	0,00
043	Opérat° ordre intérieur de la section	0,00	0,00	0,00	0,00	0,00
70	Produits des services, du domaine, vente	0,00	0,00	0,00	0,00	0,00
73	Impôts et taxes	0,00	0,00	0,00	0,00	0,00
74	Dotations et participations	0,00	0,00	0,00	0,00	0,00
75	Autres produits de gestion courante	0,00	0,00	0,00	0,00	0,00
76	Produits financiers	0,00	0,00	0,00	0,00	0,00
77	Produits exceptionnels	0,00	0,00	0,00	0,00	0,00
78	Reprise sur amortissements et provisions	0,00	0,00	0,00	0,00	0,00
Restes à réaliser au 31/12		0,00	0,00	0,00	0,00	0,00
<b>SOLDE (3)</b>		0,00	0,00	0,00	0,00	0,00

(1) La production de cet état est obligatoire pour les communes de 3 500 habitants et plus, les groupements comprenant au moins une telle commune, leurs établissements et services administratifs hormis les caisses des écoles et les services à activité unique érigés en établissement public ou budget annexe (L. 2312-3, R. 2311-1 et R. 2311-10). Dans les communes de 3 500 habitants et plus, le croisement par fonction est fait à un chiffre (correspondant à la fonction). Dans les communes de 10 000 habitants et plus, le croisement par fonction est fait au niveau le plus détaillé de la nomenclature fonctionnelle (sous-fonction ou rubrique). Les groupements et leurs établissements publics suivent les règles de production et de présentation applicables à la commune membre comptant le plus grand nombre d'habitants (articles L. 5211-36 a1 et R. 5211-14 + L. 5711-1 et R. 5711-2 du CGCT).

(2) Le croisement par nature est fait au niveau de chacun des articles budgétaires.

VILLE DE REIMS - RESTAURANT MUNICIPAL - CA - 2017

(3) Le solde correspond à la différence entre les recettes et les dépenses. Les dépenses et les recettes correspondent à la somme des dépenses et des Réalisations ainsi que des restes à réaliser et des reports (ligne budgétaire 001 et 002). Les lignes reports 001 et 002 apparaissent à la colonne 01-Non ventilables.



<b>IV – ANNEXES</b>	<b>IV</b>
<b>ELEMENTS DU BILAN PRESENTATION CROISEE PAR FONCTION (1) – DETAIL FONCTIONNEMENT</b>	<b>A1.1</b>

### FONCTION 2 – Enseignement - Formation

(2)	Libellé	20 Services communs	21 Enseignement du premier degré	22 Enseignement du deuxième degré	23 Enseignement supérieur	24 Formation continue	25 Services annexes de l'enseignement	Total
<b>DEPENSES</b>		0,00	0,00	0,00	0,00	0,00	0,00	0,00
Réalizations		0,00	0,00	0,00	0,00	0,00	0,00	0,00
002	Résultat de fonctionnement reporté	0,00	0,00	0,00	0,00	0,00	0,00	0,00
011	Charges à caractère général	0,00	0,00	0,00	0,00	0,00	0,00	0,00
012	Charges de personnel, frais assimilés	0,00	0,00	0,00	0,00	0,00	0,00	0,00
014	Atténuations de produits	0,00	0,00	0,00	0,00	0,00	0,00	0,00
042	Opérat° ordre transfert entre sections	0,00	0,00	0,00	0,00	0,00	0,00	0,00
043	Opérat° ordre intérieur de la section	0,00	0,00	0,00	0,00	0,00	0,00	0,00
65	Autres charges de gestion courante	0,00	0,00	0,00	0,00	0,00	0,00	0,00
656	Frais fonctionnement des groupes d'élus	0,00	0,00	0,00	0,00	0,00	0,00	0,00
66	Charges financières	0,00	0,00	0,00	0,00	0,00	0,00	0,00
67	Charges exceptionnelles	0,00	0,00	0,00	0,00	0,00	0,00	0,00
68	Dot. aux amortissements et provisions	0,00	0,00	0,00	0,00	0,00	0,00	0,00
Restes à réaliser au 31/12		0,00	0,00	0,00	0,00	0,00	0,00	0,00
<b>RECETTES</b>		0,00	0,00	0,00	0,00	0,00	0,00	0,00
Réalizations		0,00	0,00	0,00	0,00	0,00	0,00	0,00
002	Résultat de fonctionnement reporté	0,00	0,00	0,00	0,00	0,00	0,00	0,00
013	Atténuations de charges	0,00	0,00	0,00	0,00	0,00	0,00	0,00
042	Opérat° ordre transfert entre sections	0,00	0,00	0,00	0,00	0,00	0,00	0,00
043	Opérat° ordre intérieur de la section	0,00	0,00	0,00	0,00	0,00	0,00	0,00
70	Produits des services, du domaine, vente	0,00	0,00	0,00	0,00	0,00	0,00	0,00
73	Impôts et taxes	0,00	0,00	0,00	0,00	0,00	0,00	0,00
74	Dotations et participations	0,00	0,00	0,00	0,00	0,00	0,00	0,00
75	Autres produits de gestion courante	0,00	0,00	0,00	0,00	0,00	0,00	0,00

VILLE DE REIMS - RESTAURANT MUNICIPAL - CA - 2017

(2)	Libellé	20 Services communs	21 Enseignement du premier degré	22 Enseignement du deuxième degré	23 Enseignement supérieur	24 Formation continue	25 Services annexes de l'enseignement	Total
76	Produits financiers	0,00	0,00	0,00	0,00	0,00	0,00	0,00
77	Produits exceptionnels	0,00	0,00	0,00	0,00	0,00	0,00	0,00
78	Reprise sur amortissements et provisions	0,00	0,00	0,00	0,00	0,00	0,00	0,00
Restes à réaliser au 31/12		0,00	0,00	0,00	0,00	0,00	0,00	0,00
<b>SOLDE (3)</b>		0,00	0,00	0,00	0,00	0,00	0,00	0,00

(2)	Libellé	Sous-fonction 21			Sous-fonction 25				
		211 Ecoles maternelles	212 Ecoles primaires	213 Classes regroupées	251 Hébergement et restauration scolaire	252 Transports scolaires	253 Sport scolaire	254 Médecine scolaire	255 Classes de découverte et autres services
<b>DEPENSES</b>		0,00	0,00	0,00	0,00	0,00	0,00	0,00	0,00
Réalizations		0,00	0,00	0,00	0,00	0,00	0,00	0,00	0,00
002	Résultat de fonctionnement reporté	0,00	0,00	0,00	0,00	0,00	0,00	0,00	0,00
011	Charges à caractère général	0,00	0,00	0,00	0,00	0,00	0,00	0,00	0,00
012	Charges de personnel, frais assimilés	0,00	0,00	0,00	0,00	0,00	0,00	0,00	0,00
014	Atténuations de produits	0,00	0,00	0,00	0,00	0,00	0,00	0,00	0,00
042	Opérat° ordre transfert entre sections	0,00	0,00	0,00	0,00	0,00	0,00	0,00	0,00
043	Opérat° ordre intérieur de la section	0,00	0,00	0,00	0,00	0,00	0,00	0,00	0,00
65	Autres charges de gestion courante	0,00	0,00	0,00	0,00	0,00	0,00	0,00	0,00
656	Frais fonctionnement des groupes d'élus	0,00	0,00	0,00	0,00	0,00	0,00	0,00	0,00
66	Charges financières	0,00	0,00	0,00	0,00	0,00	0,00	0,00	0,00
67	Charges exceptionnelles	0,00	0,00	0,00	0,00	0,00	0,00	0,00	0,00
68	Dot. aux amortissements et provisions	0,00	0,00	0,00	0,00	0,00	0,00	0,00	0,00
Restes à réaliser au 31/12		0,00	0,00	0,00	0,00	0,00	0,00	0,00	0,00
<b>RECETTES</b>		0,00	0,00	0,00	0,00	0,00	0,00	0,00	0,00
Réalizations		0,00	0,00	0,00	0,00	0,00	0,00	0,00	0,00
002	Résultat de fonctionnement reporté	0,00	0,00	0,00	0,00	0,00	0,00	0,00	0,00
013	Atténuations de charges	0,00	0,00	0,00	0,00	0,00	0,00	0,00	0,00
042	Opérat° ordre transfert entre sections	0,00	0,00	0,00	0,00	0,00	0,00	0,00	0,00
043	Opérat° ordre intérieur de la section	0,00	0,00	0,00	0,00	0,00	0,00	0,00	0,00
70	Produits des services, du domaine, vente	0,00	0,00	0,00	0,00	0,00	0,00	0,00	0,00
73	Impôts et taxes	0,00	0,00	0,00	0,00	0,00	0,00	0,00	0,00
74	Dotations et participations	0,00	0,00	0,00	0,00	0,00	0,00	0,00	0,00
75	Autres produits de gestion courante	0,00	0,00	0,00	0,00	0,00	0,00	0,00	0,00
76	Produits financiers	0,00	0,00	0,00	0,00	0,00	0,00	0,00	0,00

VILLE DE REIMS - RESTAURANT MUNICIPAL - CA - 2017

(2)	Libellé	Sous-fonction 21			Sous-fonction 25				
		211 Ecoles maternelles	212 Ecoles primaires	213 Classes regroupées	251 Hébergement et restauration scolaire	252 Transports scolaires	253 Sport scolaire	254 Médecine scolaire	255 Classes de découverte et autres services
77	Produits exceptionnels	0,00	0,00	0,00	0,00	0,00	0,00	0,00	0,00
78	Reprise sur amortissements et provisions	0,00	0,00	0,00	0,00	0,00	0,00	0,00	0,00
	Restes à réaliser au 31/12	0,00	0,00	0,00	0,00	0,00	0,00	0,00	0,00
	<b>SOLDE (3)</b>	0,00	0,00	0,00	0,00	0,00	0,00	0,00	0,00

(1) La production de cet état est obligatoire pour les communes de 3 500 habitants et plus, les groupements comprenant au moins une telle commune, leurs établissements et services administratifs hormis les caisses des écoles et les services à activité unique érigés en établissement public ou budget annexe (L. 2312-3, R. 2311-1 et R. 2311-10). Dans les communes de 3 500 habitants et plus, le croisement par fonction est fait à un chiffre (correspondant à la fonction). Dans les communes de 10 000 habitants et plus, le croisement par fonction est fait au niveau le plus détaillé de la nomenclature fonctionnelle (sous-fonction ou rubrique). Les groupements et leurs établissements publics suivent les règles de production et de présentation applicables à la commune membre comptant le plus grand nombre d'habitants (articles L. 5211-36 a1 et R. 5211-14 + L. 5711-1 et R. 5711-2 du CGCT).

(2) Le croisement par nature est fait au niveau de chacun des articles budgétaires.

(3) Le solde correspond à la différence entre les recettes et les dépenses. Les dépenses et les recettes correspondent à la somme des dépenses et des Réalisations ainsi que des restes à réaliser et des reports (ligne budgétaire 001 et 002). Les lignes reports 001 et 002 apparaissent à la colonne 01-Non ventilables.

<b>IV – ANNEXES</b>	<b>IV</b>
<b>ELEMENTS DU BILAN PRESENTATION CROISEE PAR FONCTION (1) – DETAIL FONCTIONNEMENT</b>	<b>A1.1</b>

**FONCTION 3 – Culture**

(2)	Libellé	30 Services communs	31 Expression artistique	32 Conservation et diffusion des patrimoine	33 Action culturelle	Total
<b>DEPENSES</b>		0,00	0,00	0,00	0,00	0,00
Réalizations		0,00	0,00	0,00	0,00	0,00
002	Résultat de fonctionnement reporté	0,00	0,00	0,00	0,00	0,00
011	Charges à caractère général	0,00	0,00	0,00	0,00	0,00
012	Charges de personnel, frais assimilés	0,00	0,00	0,00	0,00	0,00
014	Atténuations de produits	0,00	0,00	0,00	0,00	0,00
042	Opérat° ordre transfert entre sections	0,00	0,00	0,00	0,00	0,00
043	Opérat° ordre intérieur de la section	0,00	0,00	0,00	0,00	0,00
65	Autres charges de gestion courante	0,00	0,00	0,00	0,00	0,00
656	Frais fonctionnement des groupes d'élus	0,00	0,00	0,00	0,00	0,00
66	Charges financières	0,00	0,00	0,00	0,00	0,00
67	Charges exceptionnelles	0,00	0,00	0,00	0,00	0,00
68	Dot. aux amortissements et provisions	0,00	0,00	0,00	0,00	0,00
Restes à réaliser au 31/12		0,00	0,00	0,00	0,00	0,00
<b>RECETTES</b>		0,00	0,00	0,00	0,00	0,00
Réalizations		0,00	0,00	0,00	0,00	0,00
002	Résultat de fonctionnement reporté	0,00	0,00	0,00	0,00	0,00
013	Atténuations de charges	0,00	0,00	0,00	0,00	0,00
042	Opérat° ordre transfert entre sections	0,00	0,00	0,00	0,00	0,00
043	Opérat° ordre intérieur de la section	0,00	0,00	0,00	0,00	0,00
70	Produits des services, du domaine, vente	0,00	0,00	0,00	0,00	0,00
73	Impôts et taxes	0,00	0,00	0,00	0,00	0,00
74	Dotations et participations	0,00	0,00	0,00	0,00	0,00
75	Autres produits de gestion courante	0,00	0,00	0,00	0,00	0,00
76	Produits financiers	0,00	0,00	0,00	0,00	0,00
77	Produits exceptionnels	0,00	0,00	0,00	0,00	0,00
78	Reprise sur amortissements et provisions	0,00	0,00	0,00	0,00	0,00
Restes à réaliser au 31/12		0,00	0,00	0,00	0,00	0,00

VILLE DE REIMS - RESTAURANT MUNICIPAL - CA - 2017

(2)	Libellé	30 Services communs	31 Expression artistique	32 Conservation et diffusion des patrimoine	33 Action culturelle	Total
<b>SOLDE (3)</b>		0,00	0,00	0,00	0,00	0,00

(2)	Libellé	Sous-fonction 31				Sous-fonction 32			
		311 Expression musicale, lyrique et choré.	312 Arts plastiques, activités artistiques	313 Théâtres	314 Cinémas et autres salles de spectacles	321 Bibliothèques et médiathèques	322 Musées	323 Archives	324 Entretien du patrimoine culturel
<b>DEPENSES</b>		0,00	0,00	0,00	0,00	0,00	0,00	0,00	0,00
Réalizations		0,00	0,00	0,00	0,00	0,00	0,00	0,00	0,00
002	Résultat de fonctionnement reporté	0,00	0,00	0,00	0,00	0,00	0,00	0,00	0,00
011	Charges à caractère général	0,00	0,00	0,00	0,00	0,00	0,00	0,00	0,00
012	Charges de personnel, frais assimilés	0,00	0,00	0,00	0,00	0,00	0,00	0,00	0,00
014	Atténuations de produits	0,00	0,00	0,00	0,00	0,00	0,00	0,00	0,00
042	Opérat° ordre transfert entre sections	0,00	0,00	0,00	0,00	0,00	0,00	0,00	0,00
043	Opérat° ordre intérieur de la section	0,00	0,00	0,00	0,00	0,00	0,00	0,00	0,00
65	Autres charges de gestion courante	0,00	0,00	0,00	0,00	0,00	0,00	0,00	0,00
656	Frais fonctionnement des groupes d'élus	0,00	0,00	0,00	0,00	0,00	0,00	0,00	0,00
66	Charges financières	0,00	0,00	0,00	0,00	0,00	0,00	0,00	0,00
67	Charges exceptionnelles	0,00	0,00	0,00	0,00	0,00	0,00	0,00	0,00
68	Dot. aux amortissements et provisions	0,00	0,00	0,00	0,00	0,00	0,00	0,00	0,00
Restes à réaliser au 31/12		0,00	0,00	0,00	0,00	0,00	0,00	0,00	0,00
<b>RECETTES</b>		0,00	0,00	0,00	0,00	0,00	0,00	0,00	0,00
Réalizations		0,00	0,00	0,00	0,00	0,00	0,00	0,00	0,00
002	Résultat de fonctionnement reporté	0,00	0,00	0,00	0,00	0,00	0,00	0,00	0,00
013	Atténuations de charges	0,00	0,00	0,00	0,00	0,00	0,00	0,00	0,00
042	Opérat° ordre transfert entre sections	0,00	0,00	0,00	0,00	0,00	0,00	0,00	0,00
043	Opérat° ordre intérieur de la section	0,00	0,00	0,00	0,00	0,00	0,00	0,00	0,00
70	Produits des services, du domaine, vente	0,00	0,00	0,00	0,00	0,00	0,00	0,00	0,00
73	Impôts et taxes	0,00	0,00	0,00	0,00	0,00	0,00	0,00	0,00
74	Dotations et participations	0,00	0,00	0,00	0,00	0,00	0,00	0,00	0,00
75	Autres produits de gestion courante	0,00	0,00	0,00	0,00	0,00	0,00	0,00	0,00
76	Produits financiers	0,00	0,00	0,00	0,00	0,00	0,00	0,00	0,00
77	Produits exceptionnels	0,00	0,00	0,00	0,00	0,00	0,00	0,00	0,00
78	Reprise sur amortissements et provisions	0,00	0,00	0,00	0,00	0,00	0,00	0,00	0,00
Restes à réaliser au 31/12		0,00	0,00	0,00	0,00	0,00	0,00	0,00	0,00
<b>SOLDE (3)</b>		0,00	0,00	0,00	0,00	0,00	0,00	0,00	0,00

(1) La production de cet état est obligatoire pour les communes de 3 500 habitants et plus, les groupements comprenant au moins une telle commune, leurs établissements et services administratifs hormis les caisses des écoles et les services à activité unique érigés en établissement public ou budget annexe (L. 2312-3, R. 2311-1 et R. 2311-10). Dans les communes de 3 500 habitants et plus, le croisement par fonction est fait à un chiffre (correspondant à la fonction). Dans les communes de 10 000 habitants et plus, le croisement par fonction est fait au niveau le plus détaillé de la nomenclature fonctionnelle (sous-fonction ou rubrique). Les groupements et leurs établissements publics suivent les règles de production et de présentation applicables à la commune membre comptant le plus grand nombre d'habitants (articles L. 5211-36 a1 et R. 5211-14 + L. 5711-1 et R. 5711-2 du CGCT).

(2) Le croisement par nature est fait au niveau de chacun des articles budgétaires.

(3) Le solde correspond à la différence entre les recettes et les dépenses. Les dépenses et les recettes correspondent à la somme des dépenses et des Réalisations ainsi que des restes à réaliser et des reports (ligne budgétaire 001 et 002). Les lignes reports 001 et 002 apparaissent à la colonne 01-Non ventilables.

<b>IV – ANNEXES</b>	<b>IV</b>
<b>ELEMENTS DU BILAN PRESENTATION CROISEE PAR FONCTION (1) – DETAIL FONCTIONNEMENT</b>	<b>A1.1</b>

### FONCTION 4 – Sport et jeunesse

(2)	Libellé	40 Services communs	41 Sports	42 Jeunesse	Total
<b>DEPENSES</b>		0,00	0,00	0,00	0,00
Réalizations		0,00	0,00	0,00	0,00
002	Résultat de fonctionnement reporté	0,00	0,00	0,00	0,00
011	Charges à caractère général	0,00	0,00	0,00	0,00
012	Charges de personnel, frais assimilés	0,00	0,00	0,00	0,00
014	Atténuations de produits	0,00	0,00	0,00	0,00
042	Opérat° ordre transfert entre sections	0,00	0,00	0,00	0,00
043	Opérat° ordre intérieur de la section	0,00	0,00	0,00	0,00
65	Autres charges de gestion courante	0,00	0,00	0,00	0,00
656	Frais fonctionnement des groupes d'élus	0,00	0,00	0,00	0,00
66	Charges financières	0,00	0,00	0,00	0,00
67	Charges exceptionnelles	0,00	0,00	0,00	0,00
68	Dot. aux amortissements et provisions	0,00	0,00	0,00	0,00
Restes à réaliser au 31/12		0,00	0,00	0,00	0,00
<b>RECETTES</b>		0,00	0,00	0,00	0,00
Réalizations		0,00	0,00	0,00	0,00
002	Résultat de fonctionnement reporté	0,00	0,00	0,00	0,00
013	Atténuations de charges	0,00	0,00	0,00	0,00
042	Opérat° ordre transfert entre sections	0,00	0,00	0,00	0,00
043	Opérat° ordre intérieur de la section	0,00	0,00	0,00	0,00
70	Produits des services, du domaine, vente	0,00	0,00	0,00	0,00
73	Impôts et taxes	0,00	0,00	0,00	0,00
74	Dotations et participations	0,00	0,00	0,00	0,00
75	Autres produits de gestion courante	0,00	0,00	0,00	0,00
76	Produits financiers	0,00	0,00	0,00	0,00
77	Produits exceptionnels	0,00	0,00	0,00	0,00
78	Reprise sur amortissements et provisions	0,00	0,00	0,00	0,00
Restes à réaliser au 31/12		0,00	0,00	0,00	0,00
<b>SOLDE (3)</b>		0,00	0,00	0,00	0,00

VILLE DE REIMS - RESTAURANT MUNICIPAL - CA - 2017

(2)	Libellé	Sous-fonction 41					Sous-fonction 42		
		411 Salles de sport, gymnases	412 Stades	413 Piscines	414 Autres équipements sportifs ou de loisir	415 Manifestations sportives	421 Centres de loisirs	422 Autres activités pour les jeunes	423 Colonies de vacances
<b>DEPENSES</b>		0,00	0,00	0,00	0,00	0,00	0,00	0,00	0,00
Réalizations		0,00	0,00	0,00	0,00	0,00	0,00	0,00	0,00
002	Résultat de fonctionnement reporté	0,00	0,00	0,00	0,00	0,00	0,00	0,00	0,00
011	Charges à caractère général	0,00	0,00	0,00	0,00	0,00	0,00	0,00	0,00
012	Charges de personnel, frais assimilés	0,00	0,00	0,00	0,00	0,00	0,00	0,00	0,00
014	Atténuations de produits	0,00	0,00	0,00	0,00	0,00	0,00	0,00	0,00
042	Opérat° ordre transfert entre sections	0,00	0,00	0,00	0,00	0,00	0,00	0,00	0,00
043	Opérat° ordre intérieur de la section	0,00	0,00	0,00	0,00	0,00	0,00	0,00	0,00
65	Autres charges de gestion courante	0,00	0,00	0,00	0,00	0,00	0,00	0,00	0,00
656	Frais fonctionnement des groupes d'élus	0,00	0,00	0,00	0,00	0,00	0,00	0,00	0,00
66	Charges financières	0,00	0,00	0,00	0,00	0,00	0,00	0,00	0,00
67	Charges exceptionnelles	0,00	0,00	0,00	0,00	0,00	0,00	0,00	0,00
68	Dot. aux amortissements et provisions	0,00	0,00	0,00	0,00	0,00	0,00	0,00	0,00
Restes à réaliser au 31/12		0,00	0,00	0,00	0,00	0,00	0,00	0,00	0,00
<b>RECETTES</b>		0,00	0,00	0,00	0,00	0,00	0,00	0,00	0,00
Réalizations		0,00	0,00	0,00	0,00	0,00	0,00	0,00	0,00
002	Résultat de fonctionnement reporté	0,00	0,00	0,00	0,00	0,00	0,00	0,00	0,00
013	Atténuations de charges	0,00	0,00	0,00	0,00	0,00	0,00	0,00	0,00
042	Opérat° ordre transfert entre sections	0,00	0,00	0,00	0,00	0,00	0,00	0,00	0,00
043	Opérat° ordre intérieur de la section	0,00	0,00	0,00	0,00	0,00	0,00	0,00	0,00
70	Produits des services, du domaine, vente	0,00	0,00	0,00	0,00	0,00	0,00	0,00	0,00
73	Impôts et taxes	0,00	0,00	0,00	0,00	0,00	0,00	0,00	0,00
74	Dotations et participations	0,00	0,00	0,00	0,00	0,00	0,00	0,00	0,00
75	Autres produits de gestion courante	0,00	0,00	0,00	0,00	0,00	0,00	0,00	0,00
76	Produits financiers	0,00	0,00	0,00	0,00	0,00	0,00	0,00	0,00
77	Produits exceptionnels	0,00	0,00	0,00	0,00	0,00	0,00	0,00	0,00
78	Reprise sur amortissements et provisions	0,00	0,00	0,00	0,00	0,00	0,00	0,00	0,00
Restes à réaliser au 31/12		0,00	0,00	0,00	0,00	0,00	0,00	0,00	0,00
<b>SOLDE (3)</b>		0,00	0,00	0,00	0,00	0,00	0,00	0,00	0,00

(1) La production de cet état est obligatoire pour les communes de 3 500 habitants et plus, les groupements comprenant au moins une telle commune, leurs établissements et services administratifs hormis les caisses des écoles et les services à activité unique érigés en établissement public ou budget annexe (L. 2312-3, R. 2311-1 et R. 2311-10). Dans les communes de 3 500 habitants et plus, le croisement par fonction est fait à un chiffre (correspondant à la fonction). Dans les communes de 10 000 habitants et plus, le croisement par fonction est fait au niveau le plus détaillé de la nomenclature fonctionnelle (sous-fonction ou rubrique). Les groupements et leurs établissements publics suivent les règles de production et de présentation applicables à la commune membre comptant le plus grand nombre d'habitants (articles L. 5211-36 a1 et R. 5211-14 + L. 5711-1 et R. 5711-2 du CGCT).

(2) Le croisement par nature est fait au niveau de chacun des articles budgétaires.



**VILLE DE REIMS - RESTAURANT MUNICIPAL - CA - 2017**

(3) Le solde correspond à la différence entre les recettes et les dépenses. Les dépenses et les recettes correspondent à la somme des dépenses et des Réalisations ainsi que des restes à réaliser et des reports (ligne budgétaire 001 et 002). Les lignes reports 001 et 002 apparaissent à la colonne 01-Non ventilables.

<b>IV – ANNEXES</b>	<b>IV</b>
<b>ELEMENTS DU BILAN PRESENTATION CROISEE PAR FONCTION (1) – DETAIL FONCTIONNEMENT</b>	<b>A1.1</b>

### FONCTION 5 – Interventions sociales et santé

(2)	Libellé	51 Santé	52 Interventions sociales	Total
<b>DEPENSES</b>		0,00	0,00	0,00
Réalizations		0,00	0,00	0,00
002	Résultat de fonctionnement reporté	0,00	0,00	0,00
011	Charges à caractère général	0,00	0,00	0,00
012	Charges de personnel, frais assimilés	0,00	0,00	0,00
014	Atténuations de produits	0,00	0,00	0,00
042	Opérat° ordre transfert entre sections	0,00	0,00	0,00
043	Opérat° ordre intérieur de la section	0,00	0,00	0,00
65	Autres charges de gestion courante	0,00	0,00	0,00
656	Frais fonctionnement des groupes d'élus	0,00	0,00	0,00
66	Charges financières	0,00	0,00	0,00
67	Charges exceptionnelles	0,00	0,00	0,00
68	Dot. aux amortissements et provisions	0,00	0,00	0,00
Restes à réaliser au 31/12		0,00	0,00	0,00
<b>RECETTES</b>		0,00	0,00	0,00
Réalizations		0,00	0,00	0,00
002	Résultat de fonctionnement reporté	0,00	0,00	0,00
013	Atténuations de charges	0,00	0,00	0,00
042	Opérat° ordre transfert entre sections	0,00	0,00	0,00
043	Opérat° ordre intérieur de la section	0,00	0,00	0,00
70	Produits des services, du domaine, vente	0,00	0,00	0,00
73	Impôts et taxes	0,00	0,00	0,00
74	Dotations et participations	0,00	0,00	0,00
75	Autres produits de gestion courante	0,00	0,00	0,00
76	Produits financiers	0,00	0,00	0,00
77	Produits exceptionnels	0,00	0,00	0,00
78	Reprise sur amortissements et provisions	0,00	0,00	0,00
Restes à réaliser au 31/12		0,00	0,00	0,00
<b>SOLDE (3)</b>		0,00	0,00	0,00

VILLE DE REIMS - RESTAURANT MUNICIPAL - CA - 2017

(2)	Libellé	Sous-fonction 51			Sous-fonction 52				
		510 Services communs	511 Dispensaires, autres établissements sanitaires	512 Actions de prévention sanitaire	520 Services communs	521 Services à caractère social handicapés	522 Act° pour l'enfance et l'adolescence	523 Act° pour personnes en difficulté	524 Autres services
<b>DEPENSES</b>		0,00	0,00	0,00	0,00	0,00	0,00	0,00	0,00
Réalizations		0,00	0,00	0,00	0,00	0,00	0,00	0,00	0,00
002	Résultat de fonctionnement reporté	0,00	0,00	0,00	0,00	0,00	0,00	0,00	0,00
011	Charges à caractère général	0,00	0,00	0,00	0,00	0,00	0,00	0,00	0,00
012	Charges de personnel, frais assimilés	0,00	0,00	0,00	0,00	0,00	0,00	0,00	0,00
014	Atténuations de produits	0,00	0,00	0,00	0,00	0,00	0,00	0,00	0,00
042	Opérat° ordre transfert entre sections	0,00	0,00	0,00	0,00	0,00	0,00	0,00	0,00
043	Opérat° ordre intérieur de la section	0,00	0,00	0,00	0,00	0,00	0,00	0,00	0,00
65	Autres charges de gestion courante	0,00	0,00	0,00	0,00	0,00	0,00	0,00	0,00
656	Frais fonctionnement des groupes d'élus	0,00	0,00	0,00	0,00	0,00	0,00	0,00	0,00
66	Charges financières	0,00	0,00	0,00	0,00	0,00	0,00	0,00	0,00
67	Charges exceptionnelles	0,00	0,00	0,00	0,00	0,00	0,00	0,00	0,00
68	Dot. aux amortissements et provisions	0,00	0,00	0,00	0,00	0,00	0,00	0,00	0,00
Restes à réaliser au 31/12		0,00	0,00	0,00	0,00	0,00	0,00	0,00	0,00
<b>RECETTES</b>		0,00	0,00	0,00	0,00	0,00	0,00	0,00	0,00
Réalizations		0,00	0,00	0,00	0,00	0,00	0,00	0,00	0,00
002	Résultat de fonctionnement reporté	0,00	0,00	0,00	0,00	0,00	0,00	0,00	0,00
013	Atténuations de charges	0,00	0,00	0,00	0,00	0,00	0,00	0,00	0,00
042	Opérat° ordre transfert entre sections	0,00	0,00	0,00	0,00	0,00	0,00	0,00	0,00
043	Opérat° ordre intérieur de la section	0,00	0,00	0,00	0,00	0,00	0,00	0,00	0,00
70	Produits des services, du domaine, vente	0,00	0,00	0,00	0,00	0,00	0,00	0,00	0,00
73	Impôts et taxes	0,00	0,00	0,00	0,00	0,00	0,00	0,00	0,00
74	Dotations et participations	0,00	0,00	0,00	0,00	0,00	0,00	0,00	0,00
75	Autres produits de gestion courante	0,00	0,00	0,00	0,00	0,00	0,00	0,00	0,00
76	Produits financiers	0,00	0,00	0,00	0,00	0,00	0,00	0,00	0,00
77	Produits exceptionnels	0,00	0,00	0,00	0,00	0,00	0,00	0,00	0,00
78	Reprise sur amortissements et provisions	0,00	0,00	0,00	0,00	0,00	0,00	0,00	0,00
Restes à réaliser au 31/12		0,00	0,00	0,00	0,00	0,00	0,00	0,00	0,00
<b>SOLDE (3)</b>		0,00	0,00	0,00	0,00	0,00	0,00	0,00	0,00

(1) La production de cet état est obligatoire pour les communes de 3 500 habitants et plus, les groupements comprenant au moins une telle commune, leurs établissements et services administratifs hormis les caisses des écoles et les services à activité unique érigés en établissement public ou budget annexe (L. 2312-3, R. 2311-1 et R. 2311-10). Dans les communes de 3 500 habitants et plus, le croisement par fonction est fait à un chiffre (correspondant à la fonction). Dans les communes de 10 000 habitants et plus, le croisement par fonction est fait au niveau le plus détaillé de la nomenclature fonctionnelle (sous-fonction ou rubrique). Les groupements et leurs établissements publics suivent les règles de production et de présentation applicables à la commune membre comptant le plus grand nombre d'habitants (articles L. 5211-36 a1 et R. 5211-14 + L. 5711-1 et R. 5711-2 du CGCT).

**VILLE DE REIMS - RESTAURANT MUNICIPAL - CA - 2017**

(2) Le croisement par nature est fait au niveau de chacun des articles budgétaires.

(3) Le solde correspond à la différence entre les recettes et les dépenses. Les dépenses et les recettes correspondent à la somme des dépenses et des Réalisations ainsi que des restes à réaliser et des reports (ligne budgétaire 001 et 002). Les lignes reports 001 et 002 apparaissent à la colonne 01-Non ventilables.

<b>IV – ANNEXES</b>	<b>IV</b>
<b>ELEMENTS DU BILAN PRESENTATION CROISEE PAR FONCTION (1) – DETAIL FONCTIONNEMENT</b>	<b>A1.1</b>

**FONCTION 6 – Famille**

(2)	Libellé	60 Services communs	61 Services en faveur des personnes âgées	62 Actions en faveur de la maternité	63 Aides à la famille	64 Crèches et garderies	Total
<b>DEPENSES</b>		0,00	0,00	0,00	0,00	0,00	0,00
Réalizations		0,00	0,00	0,00	0,00	0,00	0,00
002	Résultat de fonctionnement reporté	0,00	0,00	0,00	0,00	0,00	0,00
011	Charges à caractère général	0,00	0,00	0,00	0,00	0,00	0,00
012	Charges de personnel, frais assimilés	0,00	0,00	0,00	0,00	0,00	0,00
014	Atténuations de produits	0,00	0,00	0,00	0,00	0,00	0,00
042	Opérat° ordre transfert entre sections	0,00	0,00	0,00	0,00	0,00	0,00
043	Opérat° ordre intérieur de la section	0,00	0,00	0,00	0,00	0,00	0,00
65	Autres charges de gestion courante	0,00	0,00	0,00	0,00	0,00	0,00
656	Frais fonctionnement des groupes d'élus	0,00	0,00	0,00	0,00	0,00	0,00
66	Charges financières	0,00	0,00	0,00	0,00	0,00	0,00
67	Charges exceptionnelles	0,00	0,00	0,00	0,00	0,00	0,00
68	Dot. aux amortissements et provisions	0,00	0,00	0,00	0,00	0,00	0,00
Restes à réaliser au 31/12		0,00	0,00	0,00	0,00	0,00	0,00
<b>RECETTES</b>		0,00	0,00	0,00	0,00	0,00	0,00
Réalizations		0,00	0,00	0,00	0,00	0,00	0,00
002	Résultat de fonctionnement reporté	0,00	0,00	0,00	0,00	0,00	0,00
013	Atténuations de charges	0,00	0,00	0,00	0,00	0,00	0,00
042	Opérat° ordre transfert entre sections	0,00	0,00	0,00	0,00	0,00	0,00
043	Opérat° ordre intérieur de la section	0,00	0,00	0,00	0,00	0,00	0,00
70	Produits des services, du domaine, vente	0,00	0,00	0,00	0,00	0,00	0,00
73	Impôts et taxes	0,00	0,00	0,00	0,00	0,00	0,00
74	Dotations et participations	0,00	0,00	0,00	0,00	0,00	0,00
75	Autres produits de gestion courante	0,00	0,00	0,00	0,00	0,00	0,00
76	Produits financiers	0,00	0,00	0,00	0,00	0,00	0,00
77	Produits exceptionnels	0,00	0,00	0,00	0,00	0,00	0,00
78	Reprise sur amortissements et provisions	0,00	0,00	0,00	0,00	0,00	0,00
Restes à réaliser au 31/12		0,00	0,00	0,00	0,00	0,00	0,00

VILLE DE REIMS - RESTAURANT MUNICIPAL - CA - 2017

(2)	Libellé	60 Services communs	61 Services en faveur des personnes âgées	62 Actions en faveur de la maternité	63 Aides à la famille	64 Crèches et garderies	Total
	<b>SOLDE (3)</b>	0,00	0,00	0,00	0,00	0,00	0,00

(1) La production de cet état est obligatoire pour les communes de 3 500 habitants et plus, les groupements comprenant au moins une telle commune, leurs établissements et services administratifs hormis les caisses des écoles et les services à activité unique érigés en établissement public ou budget annexe (L. 2312-3, R. 2311-1 et R. 2311-10). Dans les communes de 3 500 habitants et plus, le croisement par fonction est fait à un chiffre (correspondant à la fonction). Dans les communes de 10 000 habitants et plus, le croisement par fonction est fait au niveau le plus détaillé de la nomenclature fonctionnelle (sous-fonction ou rubrique). Les groupements et leurs établissements publics suivent les règles de production et de présentation applicables à la commune membre comptant le plus grand nombre d'habitants (articles L. 5211-36 a1 et R. 5211-14 + L. 5711-1 et R. 5711-2 du CGCT).

(2) Le croisement par nature est fait au niveau de chacun des articles budgétaires.

(3) Le solde correspond à la différence entre les recettes et les dépenses. Les dépenses et les recettes correspondent à la somme des dépenses et des Réalisations ainsi que des restes à réaliser et des reports (ligne budgétaire 001 et 002). Les lignes reports 001 et 002 apparaissent à la colonne 01-Non ventilables.

<b>IV – ANNEXES</b>	<b>IV</b>
<b>ELEMENTS DU BILAN PRESENTATION CROISEE PAR FONCTION (1) – DETAIL FONCTIONNEMENT</b>	<b>A1.1</b>

### FONCTION 7 – Logement

(2)	Libellé	70 Services communs	71 Parc privé de la ville	72 Aide au secteur locatif	73 Aides à l'accession à la propriété	Total
<b>DEPENSES</b>		0,00	0,00	0,00	0,00	0,00
Réalizations		0,00	0,00	0,00	0,00	0,00
002	Résultat de fonctionnement reporté	0,00	0,00	0,00	0,00	0,00
011	Charges à caractère général	0,00	0,00	0,00	0,00	0,00
012	Charges de personnel, frais assimilés	0,00	0,00	0,00	0,00	0,00
014	Atténuations de produits	0,00	0,00	0,00	0,00	0,00
042	Opérat° ordre transfert entre sections	0,00	0,00	0,00	0,00	0,00
043	Opérat° ordre intérieur de la section	0,00	0,00	0,00	0,00	0,00
65	Autres charges de gestion courante	0,00	0,00	0,00	0,00	0,00
656	Frais fonctionnement des groupes d'élus	0,00	0,00	0,00	0,00	0,00
66	Charges financières	0,00	0,00	0,00	0,00	0,00
67	Charges exceptionnelles	0,00	0,00	0,00	0,00	0,00
68	Dot. aux amortissements et provisions	0,00	0,00	0,00	0,00	0,00
Restes à réaliser au 31/12		0,00	0,00	0,00	0,00	0,00
<b>RECETTES</b>		0,00	0,00	0,00	0,00	0,00
Réalizations		0,00	0,00	0,00	0,00	0,00
002	Résultat de fonctionnement reporté	0,00	0,00	0,00	0,00	0,00
013	Atténuations de charges	0,00	0,00	0,00	0,00	0,00
042	Opérat° ordre transfert entre sections	0,00	0,00	0,00	0,00	0,00
043	Opérat° ordre intérieur de la section	0,00	0,00	0,00	0,00	0,00
70	Produits des services, du domaine, vente	0,00	0,00	0,00	0,00	0,00
73	Impôts et taxes	0,00	0,00	0,00	0,00	0,00
74	Dotations et participations	0,00	0,00	0,00	0,00	0,00
75	Autres produits de gestion courante	0,00	0,00	0,00	0,00	0,00
76	Produits financiers	0,00	0,00	0,00	0,00	0,00
77	Produits exceptionnels	0,00	0,00	0,00	0,00	0,00
78	Reprise sur amortissements et provisions	0,00	0,00	0,00	0,00	0,00
Restes à réaliser au 31/12		0,00	0,00	0,00	0,00	0,00
<b>SOLDE (3)</b>		0,00	0,00	0,00	0,00	0,00

(1) La production de cet état est obligatoire pour les communes de 3 500 habitants et plus, les groupements comprenant au moins une telle commune, leurs établissements et services administratifs hormis les caisses des écoles et les services à activité unique érigés en établissement public ou budget annexe (L. 2312-3, R. 2311-1 et R. 2311-10). Dans les communes de 3 500 habitants et plus, le croisement par fonction est fait à un chiffre (correspondant à la fonction). Dans les communes de 10 000 habitants et plus, le croisement par fonction est fait au niveau le plus détaillé de la nomenclature fonctionnelle (sous-fonction ou rubrique). Les groupements et leurs établissements publics suivent les règles de production et de présentation applicables à la commune membre comptant le plus grand nombre d'habitants (articles L. 5211-36 a1 et R. 5211-14 + L. 5711-1 et R. 5711-2 du CGCT).

(2) Le croisement par nature est fait au niveau de chacun des articles budgétaires.

(3) Le solde correspond à la différence entre les recettes et les dépenses. Les dépenses et les recettes correspondent à la somme des dépenses et des Réalisations ainsi que des restes à réaliser et des reports (ligne budgétaire 001 et 002). Les lignes reports 001 et 002 apparaissent à la colonne 01-Non ventilables.



<b>IV – ANNEXES</b>	<b>IV</b>
<b>ELEMENTS DU BILAN PRESENTATION CROISEE PAR FONCTION (1) – DETAIL FONCTIONNEMENT</b>	<b>A1.1</b>

**FONCTION 8 – Aménagement et services urbains, environnement**

(2)	Libellé	81 Services urbains	82 Aménagement urbain	83 Environnement	Total
<b>DEPENSES</b>		0,00	0,00	0,00	0,00
Réalizations		0,00	0,00	0,00	0,00
002	Résultat de fonctionnement reporté	0,00	0,00	0,00	0,00
011	Charges à caractère général	0,00	0,00	0,00	0,00
012	Charges de personnel, frais assimilés	0,00	0,00	0,00	0,00
014	Atténuations de produits	0,00	0,00	0,00	0,00
042	Opérat° ordre transfert entre sections	0,00	0,00	0,00	0,00
043	Opérat° ordre intérieur de la section	0,00	0,00	0,00	0,00
65	Autres charges de gestion courante	0,00	0,00	0,00	0,00
656	Frais fonctionnement des groupes d'élus	0,00	0,00	0,00	0,00
66	Charges financières	0,00	0,00	0,00	0,00
67	Charges exceptionnelles	0,00	0,00	0,00	0,00
68	Dot. aux amortissements et provisions	0,00	0,00	0,00	0,00
Restes à réaliser au 31/12		0,00	0,00	0,00	0,00
<b>RECETTES</b>		0,00	0,00	0,00	0,00
Réalizations		0,00	0,00	0,00	0,00
002	Résultat de fonctionnement reporté	0,00	0,00	0,00	0,00
013	Atténuations de charges	0,00	0,00	0,00	0,00
042	Opérat° ordre transfert entre sections	0,00	0,00	0,00	0,00
043	Opérat° ordre intérieur de la section	0,00	0,00	0,00	0,00
70	Produits des services, du domaine, vente	0,00	0,00	0,00	0,00
73	Impôts et taxes	0,00	0,00	0,00	0,00
74	Dotations et participations	0,00	0,00	0,00	0,00
75	Autres produits de gestion courante	0,00	0,00	0,00	0,00
76	Produits financiers	0,00	0,00	0,00	0,00
77	Produits exceptionnels	0,00	0,00	0,00	0,00
78	Reprise sur amortissements et provisions	0,00	0,00	0,00	0,00
Restes à réaliser au 31/12		0,00	0,00	0,00	0,00
<b>SOLDE (3)</b>		0,00	0,00	0,00	0,00

VILLE DE REIMS - RESTAURANT MUNICIPAL - CA - 2017

(2)	Libellé	Sous-fonction 81						
		810 Services communs	811 Eau et assainissement	812 Collecte et traitement ordures ménagères	813 Propreté urbaine	814 Eclairage public	815 Transports urbains	816 Autres réseaux et services divers
<b>DEPENSES</b>		0,00	0,00	0,00	0,00	0,00	0,00	0,00
Réalizations		0,00	0,00	0,00	0,00	0,00	0,00	0,00
002	Résultat de fonctionnement reporté	0,00	0,00	0,00	0,00	0,00	0,00	0,00
011	Charges à caractère général	0,00	0,00	0,00	0,00	0,00	0,00	0,00
012	Charges de personnel, frais assimilés	0,00	0,00	0,00	0,00	0,00	0,00	0,00
014	Atténuations de produits	0,00	0,00	0,00	0,00	0,00	0,00	0,00
042	Opérat° ordre transfert entre sections	0,00	0,00	0,00	0,00	0,00	0,00	0,00
043	Opérat° ordre intérieur de la section	0,00	0,00	0,00	0,00	0,00	0,00	0,00
65	Autres charges de gestion courante	0,00	0,00	0,00	0,00	0,00	0,00	0,00
656	Frais fonctionnement des groupes d'élus	0,00	0,00	0,00	0,00	0,00	0,00	0,00
66	Charges financières	0,00	0,00	0,00	0,00	0,00	0,00	0,00
67	Charges exceptionnelles	0,00	0,00	0,00	0,00	0,00	0,00	0,00
68	Dot. aux amortissements et provisions	0,00	0,00	0,00	0,00	0,00	0,00	0,00
Restes à réaliser au 31/12		0,00	0,00	0,00	0,00	0,00	0,00	0,00
<b>RECETTES</b>		0,00	0,00	0,00	0,00	0,00	0,00	0,00
Réalizations		0,00	0,00	0,00	0,00	0,00	0,00	0,00
002	Résultat de fonctionnement reporté	0,00	0,00	0,00	0,00	0,00	0,00	0,00
013	Atténuations de charges	0,00	0,00	0,00	0,00	0,00	0,00	0,00
042	Opérat° ordre transfert entre sections	0,00	0,00	0,00	0,00	0,00	0,00	0,00
043	Opérat° ordre intérieur de la section	0,00	0,00	0,00	0,00	0,00	0,00	0,00
70	Produits des services, du domaine, vente	0,00	0,00	0,00	0,00	0,00	0,00	0,00
73	Impôts et taxes	0,00	0,00	0,00	0,00	0,00	0,00	0,00
74	Dotations et participations	0,00	0,00	0,00	0,00	0,00	0,00	0,00
75	Autres produits de gestion courante	0,00	0,00	0,00	0,00	0,00	0,00	0,00
76	Produits financiers	0,00	0,00	0,00	0,00	0,00	0,00	0,00

VILLE DE REIMS - RESTAURANT MUNICIPAL - CA - 2017

(2)	Libellé	Sous-fonction 81						
		810 Services communs	811 Eau et assainissement	812 Collecte et traitement ordures ménagères	813 Propreté urbaine	814 Eclairage public	815 Transports urbains	816 Autres réseaux et services divers
77	Produits exceptionnels	0,00	0,00	0,00	0,00	0,00	0,00	0,00
78	Reprise sur amortissements et provisions	0,00	0,00	0,00	0,00	0,00	0,00	0,00
Restes à réaliser au 31/12		0,00	0,00	0,00	0,00	0,00	0,00	0,00
<b>SOLDE (3)</b>		0,00	0,00	0,00	0,00	0,00	0,00	0,00

(2)	Libellé	Sous-fonction 82					Sous fonction 83			
		820 Services communs	821 Equipements de voirie	822 Voirie communale et routes	823 Espaces verts urbains	824 Autres opérations d'aménagement urbain	830 Services communs	831 Aménagement des eaux	832 Act° spécif. lutte contre la pollution	833 Préservation du milieu naturel
<b>DEPENSES</b>		0,00	0,00	0,00	0,00	0,00	0,00	0,00	0,00	
Réalizations		0,00	0,00	0,00	0,00	0,00	0,00	0,00	0,00	
002	Résultat de fonctionnement reporté	0,00	0,00	0,00	0,00	0,00	0,00	0,00	0,00	
011	Charges à caractère général	0,00	0,00	0,00	0,00	0,00	0,00	0,00	0,00	
012	Charges de personnel, frais assimilés	0,00	0,00	0,00	0,00	0,00	0,00	0,00	0,00	
014	Atténuations de produits	0,00	0,00	0,00	0,00	0,00	0,00	0,00	0,00	
042	Opérat° ordre transfert entre sections	0,00	0,00	0,00	0,00	0,00	0,00	0,00	0,00	
043	Opérat° ordre intérieur de la section	0,00	0,00	0,00	0,00	0,00	0,00	0,00	0,00	
65	Autres charges de gestion courante	0,00	0,00	0,00	0,00	0,00	0,00	0,00	0,00	
656	Frais fonctionnement des groupes d'élus	0,00	0,00	0,00	0,00	0,00	0,00	0,00	0,00	
66	Charges financières	0,00	0,00	0,00	0,00	0,00	0,00	0,00	0,00	
67	Charges exceptionnelles	0,00	0,00	0,00	0,00	0,00	0,00	0,00	0,00	
68	Dot. aux amortissements et provisions	0,00	0,00	0,00	0,00	0,00	0,00	0,00	0,00	
Restes à réaliser au 31/12		0,00	0,00	0,00	0,00	0,00	0,00	0,00	0,00	
<b>RECETTES</b>		0,00	0,00	0,00	0,00	0,00	0,00	0,00	0,00	
Réalizations		0,00	0,00	0,00	0,00	0,00	0,00	0,00	0,00	
002	Résultat de fonctionnement reporté	0,00	0,00	0,00	0,00	0,00	0,00	0,00	0,00	
013	Atténuations de charges	0,00	0,00	0,00	0,00	0,00	0,00	0,00	0,00	
042	Opérat° ordre transfert entre sections	0,00	0,00	0,00	0,00	0,00	0,00	0,00	0,00	
043	Opérat° ordre intérieur de la section	0,00	0,00	0,00	0,00	0,00	0,00	0,00	0,00	
70	Produits des services, du domaine, vente	0,00	0,00	0,00	0,00	0,00	0,00	0,00	0,00	
73	Impôts et taxes	0,00	0,00	0,00	0,00	0,00	0,00	0,00	0,00	

VILLE DE REIMS - RESTAURANT MUNICIPAL - CA - 2017

(2)	Libellé	Sous-fonction 82					Sous fonction 83			
		820 Services communs	821 Equipements de voirie	822 Voirie communale et routes	823 Espaces verts urbains	824 Autres opérations d'aménagement urbain	830 Services communs	831 Aménagement des eaux	832 Act° spécif. lutte contre la pollution	833 Préservation du milieu naturel
74	Dotations et participations	0,00	0,00	0,00	0,00	0,00	0,00	0,00	0,00	0,00
75	Autres produits de gestion courante	0,00	0,00	0,00	0,00	0,00	0,00	0,00	0,00	0,00
76	Produits financiers	0,00	0,00	0,00	0,00	0,00	0,00	0,00	0,00	0,00
77	Produits exceptionnels	0,00	0,00	0,00	0,00	0,00	0,00	0,00	0,00	0,00
78	Reprise sur amortissements et provisions	0,00	0,00	0,00	0,00	0,00	0,00	0,00	0,00	0,00
Restes à réaliser au 31/12		0,00	0,00	0,00	0,00	0,00	0,00	0,00	0,00	0,00
<b>SOLDE (3)</b>		<b>0,00</b>	<b>0,00</b>	<b>0,00</b>	<b>0,00</b>	<b>0,00</b>	<b>0,00</b>	<b>0,00</b>	<b>0,00</b>	<b>0,00</b>

(1) La production de cet état est obligatoire pour les communes de 3 500 habitants et plus, les groupements comprenant au moins une telle commune, leurs établissements et services administratifs hormis les caisses des écoles et les services à activité unique érigés en établissement public ou budget annexe (L. 2312-3, R. 2311-1 et R. 2311-10). Dans les communes de 3 500 habitants et plus, le croisement par fonction est fait à un chiffre (correspondant à la fonction). Dans les communes de 10 000 habitants et plus, le croisement par fonction est fait au niveau le plus détaillé de la nomenclature fonctionnelle (sous-fonction ou rubrique). Les groupements et leurs établissements publics suivent les règles de production et de présentation applicables à la commune membre comptant le plus grand nombre d'habitants (articles L. 5211-36 a1 et R. 5211-14 + L. 5711-1 et R. 5711-2 du CGCT).

(2) Le croisement par nature est fait au niveau de chacun des articles budgétaires.

(3) Le solde correspond à la différence entre les recettes et les dépenses. Les dépenses et les recettes correspondent à la somme des dépenses et des Réalisations ainsi que des restes à réaliser et des reports (ligne budgétaire 001 et 002). Les lignes reports 001 et 002 apparaissent à la colonne 01-Non ventilables.

<b>IV – ANNEXES</b>	<b>IV</b>
<b>ELEMENTS DU BILAN PRESENTATION CROISEE PAR FONCTION (1) – DETAIL FONCTIONNEMENT</b>	<b>A1.1</b>

### FONCTION 9 – Action économique

(2)	Libellé	90 Interventions économiques	91 Foires et marchés	92 Aides à l'agriculture et aux industries	93 Aides à l'énergie, indus. manufact., BTP	94 Aides commerce et services marchands	95 Aides au tourisme	96 Aides aux services publics	Total
<b>DEPENSES</b>		0,00	0,00	0,00	0,00	0,00	0,00	0,00	0,00
Réalizations		0,00	0,00	0,00	0,00	0,00	0,00	0,00	0,00
002	Résultat de fonctionnement reporté	0,00	0,00	0,00	0,00	0,00	0,00	0,00	0,00
011	Charges à caractère général	0,00	0,00	0,00	0,00	0,00	0,00	0,00	0,00
012	Charges de personnel, frais assimilés	0,00	0,00	0,00	0,00	0,00	0,00	0,00	0,00
014	Atténuations de produits	0,00	0,00	0,00	0,00	0,00	0,00	0,00	0,00
042	Opérat° ordre transfert entre sections	0,00	0,00	0,00	0,00	0,00	0,00	0,00	0,00
043	Opérat° ordre intérieur de la section	0,00	0,00	0,00	0,00	0,00	0,00	0,00	0,00
65	Autres charges de gestion courante	0,00	0,00	0,00	0,00	0,00	0,00	0,00	0,00
656	Frais fonctionnement des groupes d'élus	0,00	0,00	0,00	0,00	0,00	0,00	0,00	0,00
66	Charges financières	0,00	0,00	0,00	0,00	0,00	0,00	0,00	0,00
67	Charges exceptionnelles	0,00	0,00	0,00	0,00	0,00	0,00	0,00	0,00
68	Dot. aux amortissements et provisions	0,00	0,00	0,00	0,00	0,00	0,00	0,00	0,00
Restes à réaliser au 31/12		0,00	0,00	0,00	0,00	0,00	0,00	0,00	0,00
<b>RECETTES</b>		0,00	0,00	0,00	0,00	0,00	0,00	0,00	0,00
Réalizations		0,00	0,00	0,00	0,00	0,00	0,00	0,00	0,00
002	Résultat de fonctionnement reporté	0,00	0,00	0,00	0,00	0,00	0,00	0,00	0,00
013	Atténuations de charges	0,00	0,00	0,00	0,00	0,00	0,00	0,00	0,00
042	Opérat° ordre transfert entre sections	0,00	0,00	0,00	0,00	0,00	0,00	0,00	0,00
043	Opérat° ordre intérieur de la section	0,00	0,00	0,00	0,00	0,00	0,00	0,00	0,00
70		0,00	0,00	0,00	0,00	0,00	0,00	0,00	0,00

VILLE DE REIMS - RESTAURANT MUNICIPAL - CA - 2017

(2)	Libellé	90 Interventions économiques	91 Foires et marchés	92 Aides à l'agriculture et aux industries	93 Aides à l'énergie, indus. manufact., BTP	94 Aides commerce et services marchands	95 Aides au tourisme	96 Aides aux services publics	Total
	Produits des services, du domaine, vente								
73	Impôts et taxes	0,00	0,00	0,00	0,00	0,00	0,00	0,00	0,00
74	Dotations et participations	0,00	0,00	0,00	0,00	0,00	0,00	0,00	0,00
75	Autres produits de gestion courante	0,00	0,00	0,00	0,00	0,00	0,00	0,00	0,00
76	Produits financiers	0,00	0,00	0,00	0,00	0,00	0,00	0,00	0,00
77	Produits exceptionnels	0,00	0,00	0,00	0,00	0,00	0,00	0,00	0,00
78	Reprise sur amortissements et provisions	0,00	0,00	0,00	0,00	0,00	0,00	0,00	0,00
	Restes à réaliser au 31/12	0,00	0,00	0,00	0,00	0,00	0,00	0,00	0,00
	<b>SOLDE (3)</b>	<b>0,00</b>	<b>0,00</b>	<b>0,00</b>	<b>0,00</b>	<b>0,00</b>	<b>0,00</b>	<b>0,00</b>	<b>0,00</b>

(1) La production de cet état est obligatoire pour les communes de 3 500 habitants et plus, les groupements comprenant au moins une telle commune, leurs établissements et services administratifs hormis les caisses des écoles et les services à activité unique érigés en établissement public ou budget annexe (L. 2312-3, R. 2311-1 et R. 2311-10). Dans les communes de 3 500 habitants et plus, le croisement par fonction est fait à un chiffre (correspondant à la fonction). Dans les communes de 10 000 habitants et plus, le croisement par fonction est fait au niveau le plus détaillé de la nomenclature fonctionnelle (sous-fonction ou rubrique). Les groupements et leurs établissements publics suivent les règles de production et de présentation applicables à la commune membre comptant le plus grand nombre d'habitants (articles L. 5211-36 a1 et R. 5211-14 + L. 5711-1 et R. 5711-2 du CGCT).

(2) Le croisement par nature est fait au niveau de chacun des articles budgétaires.

(3) Le solde correspond à la différence entre les recettes et les dépenses. Les dépenses et les recettes correspondent à la somme des dépenses et des Réalisations ainsi que des restes à réaliser et des reports (ligne budgétaire 001 et 002). Les lignes reports 001 et 002 apparaissent à la colonne 01-Non ventilables.

<b>IV – ANNEXES</b>	<b>IV</b>
<b>ELEMENTS DU BILAN</b> <b>PRESENTATION CROISEE PAR FONCTION – DETAIL INVESTISSEMENT</b>	<b>A1.2</b>

**FONCTION 0 – Services généraux des administrations publiques locales**

(1)	Libellé	01 Opérations non ventilables	02 Administration générale	03 Justice	04 Coopérat° décentralisée, act° européen.	Total
<b>DEPENSES (2)</b>		0,00	215 559,06	0,00	0,00	215 559,06
Réalizations		0,00	215 559,06	0,00	0,00	215 559,06
001	Solde d'exécution sect° d'investissement	0,00	100 927,43	0,00	0,00	100 927,43
010	Stocks	0,00	0,00	0,00	0,00	0,00
040	Opérat° ordre transfert entre sections	0,00	0,00	0,00	0,00	0,00
041	Opérations patrimoniales	0,00	0,00	0,00	0,00	0,00
10	Dotations, fonds divers et réserves	0,00	0,00	0,00	0,00	0,00
13	Subventions d'investissement	0,00	0,00	0,00	0,00	0,00
16	Emprunts et dettes assimilées	0,00	0,00	0,00	0,00	0,00
18	Compte de liaison : affectat° (BA,régie)	0,00	0,00	0,00	0,00	0,00
20	Immobilisations incorporelles	0,00	0,00	0,00	0,00	0,00
204	Subventions d'équipement versées	0,00	0,00	0,00	0,00	0,00
21	Immobilisations corporelles	0,00	19 745,02	0,00	0,00	19 745,02
2158	Autres inst.,matériel,outil. techniques	0,00	4 995,53	0,00	0,00	4 995,53
2184	Mobilier	0,00	4 237,13	0,00	0,00	4 237,13
2188	Autres immobilisations corporelles	0,00	10 512,36	0,00	0,00	10 512,36
22	Immobilisations reçues en affectation	0,00	0,00	0,00	0,00	0,00
23	Immobilisations en cours	0,00	94 886,61	0,00	0,00	94 886,61
2313	Constructions	0,00	94 886,61	0,00	0,00	94 886,61
26	Participat° et créances rattachées	0,00	0,00	0,00	0,00	0,00
27	Autres immobilisations financières	0,00	0,00	0,00	0,00	0,00
Opérations d'équipement		0,00	0,00	0,00	0,00	0,00
Opérations pour compte de tiers		0,00	0,00	0,00	0,00	0,00
Restes à réaliser au 31/12		0,00	0,00	0,00	0,00	0,00
<b>RECETTES (2)</b>		0,00	123 475,54	0,00	0,00	123 475,54
Réalizations		0,00	123 475,54	0,00	0,00	123 475,54

VILLE DE REIMS - RESTAURANT MUNICIPAL - CA - 2017

(1)	Libellé	01 Opérations non ventilables	02 Administration générale	03 Justice	04 Coopérat° décentralisée, act° européen.	Total
001	Solde d'exécution sect° d'investissement	0,00	0,00	0,00	0,00	0,00
010	Stocks	0,00	0,00	0,00	0,00	0,00
040	Opérat° ordre transfert entre sections	0,00	22 548,11	0,00	0,00	22 548,11
28138	Autres constructions	0,00	6 338,00	0,00	0,00	6 338,00
28158	Autres installat°, matériel et outillage	0,00	692,00	0,00	0,00	692,00
28188	Autres immo. corporelles	0,00	15 518,11	0,00	0,00	15 518,11
041	Opérations patrimoniales	0,00	0,00	0,00	0,00	0,00
10	Dotations, fonds divers et réserves	0,00	100 927,43	0,00	0,00	100 927,43
1068	Excédents de fonctionnement capitalisés	0,00	100 927,43	0,00	0,00	100 927,43
13	Subventions d'investissement	0,00	0,00	0,00	0,00	0,00
16	Emprunts et dettes assimilées	0,00	0,00	0,00	0,00	0,00
18	Compte de liaison : affectat° (BA,régie)	0,00	0,00	0,00	0,00	0,00
20	Immobilisations incorporelles	0,00	0,00	0,00	0,00	0,00
204	Subventions d'équipement versées	0,00	0,00	0,00	0,00	0,00
21	Immobilisations corporelles	0,00	0,00	0,00	0,00	0,00
22	Immobilisations reçues en affectation	0,00	0,00	0,00	0,00	0,00
23	Immobilisations en cours	0,00	0,00	0,00	0,00	0,00
26	Participat° et créances rattachées	0,00	0,00	0,00	0,00	0,00
27	Autres immobilisations financières	0,00	0,00	0,00	0,00	0,00
Opérations pour compte de tiers		0,00	0,00	0,00	0,00	0,00
Restes à réaliser au 31/12		0,00	0,00	0,00	0,00	0,00
<b>SOLDE (2)</b>		0,00	-92 083,52	0,00	0,00	-92 083,52

(1)	Libellé	Sous-fonction 02						Sous-fonction 04	
		020 Administrat°générale collectivité	021 Assemblée locale	022 Administration générale de l'état	023 Information, communication, publicité	024 Fêtes et cérémonies	025 Aides aux assoc. (non classées ailleurs)	026 Cimetières et pompes funèbres	041 Subvention globale
<b>DEPENSES (2)</b>		215 559,06	0,00	0,00	0,00	0,00	0,00	0,00	0,00
Réalizations		215 559,06	0,00	0,00	0,00	0,00	0,00	0,00	0,00
001	Solde d'exécution sect° d'investissement	100 927,43	0,00	0,00	0,00	0,00	0,00	0,00	0,00
010	Stocks	0,00	0,00	0,00	0,00	0,00	0,00	0,00	0,00



VILLE DE REIMS - RESTAURANT MUNICIPAL - CA - 2017

(1)	Libellé	Sous-fonction 02							Sous-fonction 04	
		020 Administrat° générale collectivité	021 Assemblée locale	022 Administration générale de l'état	023 Information, communication, publicité	024 Fêtes et cérémonies	025 Aides aux assoc. (non classées ailleurs)	026 Cimetières et pompes funèbres	041 Subvention globale	048 Autres act° de coopérat° décentralisée
040	Opérat° ordre transfert entre sections	0,00	0,00	0,00	0,00	0,00	0,00	0,00	0,00	0,00
041	Opérations patrimoniales	0,00	0,00	0,00	0,00	0,00	0,00	0,00	0,00	0,00
10	Dotations, fonds divers et réserves	0,00	0,00	0,00	0,00	0,00	0,00	0,00	0,00	0,00
13	Subventions d'investissement	0,00	0,00	0,00	0,00	0,00	0,00	0,00	0,00	0,00
16	Emprunts et dettes assimilées	0,00	0,00	0,00	0,00	0,00	0,00	0,00	0,00	0,00
18	Compte de liaison : affectat° (BA,régie)	0,00	0,00	0,00	0,00	0,00	0,00	0,00	0,00	0,00
20	Immobilisations incorporelles	0,00	0,00	0,00	0,00	0,00	0,00	0,00	0,00	0,00
204	Subventions d'équipement versées	0,00	0,00	0,00	0,00	0,00	0,00	0,00	0,00	0,00
21	Immobilisations corporelles	19 745,02	0,00	0,00	0,00	0,00	0,00	0,00	0,00	0,00
2158	Autres inst.,matériel,outil. techniques	4 995,53	0,00	0,00	0,00	0,00	0,00	0,00	0,00	0,00
2184	Mobilier	4 237,13	0,00	0,00	0,00	0,00	0,00	0,00	0,00	0,00
2188	Autres immobilisations corporelles	10 512,36	0,00	0,00	0,00	0,00	0,00	0,00	0,00	0,00
22	Immobilisations reçues en affectation	0,00	0,00	0,00	0,00	0,00	0,00	0,00	0,00	0,00
23	Immobilisations en cours	94 886,61	0,00	0,00	0,00	0,00	0,00	0,00	0,00	0,00
2313	Constructions	94 886,61	0,00	0,00	0,00	0,00	0,00	0,00	0,00	0,00
26	Participat° et créances rattachées	0,00	0,00	0,00	0,00	0,00	0,00	0,00	0,00	0,00
27	Autres immobilisations financières	0,00	0,00	0,00	0,00	0,00	0,00	0,00	0,00	0,00
Opérations d'équipement		0,00	0,00	0,00	0,00	0,00	0,00	0,00	0,00	0,00
Opérations pour compte de tiers		0,00	0,00	0,00	0,00	0,00	0,00	0,00	0,00	0,00
Restes à réaliser au 31/12		0,00	0,00	0,00	0,00	0,00	0,00	0,00	0,00	0,00
<b>RECETTES (2)</b>		<b>123 475,54</b>	<b>0,00</b>	<b>0,00</b>	<b>0,00</b>	<b>0,00</b>	<b>0,00</b>	<b>0,00</b>	<b>0,00</b>	<b>0,00</b>

VILLE DE REIMS - RESTAURANT MUNICIPAL - CA - 2017

(1)	Libellé	Sous-fonction 02						Sous-fonction 04	
		020 Administrat° générale collectivité	021 Assemblée locale	022 Administration générale de l'état	023 Information, communication, publicité	024 Fêtes et cérémonies	025 Aides aux assoc. (non classées ailleurs)	026 Cimetières et pompes funèbres	041 Subvention globale
	Réalisations	123 475,54	0,00	0,00	0,00	0,00	0,00	0,00	0,00
001	Solde d'exécution sect° d'investissement	0,00	0,00	0,00	0,00	0,00	0,00	0,00	0,00
010	Stocks	0,00	0,00	0,00	0,00	0,00	0,00	0,00	0,00
040	Opérat° ordre transfert entre sections	22 548,11	0,00	0,00	0,00	0,00	0,00	0,00	0,00
28138	Autres constructions	6 338,00	0,00	0,00	0,00	0,00	0,00	0,00	0,00
28158	Autres installat°, matériel et outillage	692,00	0,00	0,00	0,00	0,00	0,00	0,00	0,00
28188	Autres immo. corporelles	15 518,11	0,00	0,00	0,00	0,00	0,00	0,00	0,00
041	Opérations patrimoniales	0,00	0,00	0,00	0,00	0,00	0,00	0,00	0,00
10	Dotations, fonds divers et réserves	100 927,43	0,00	0,00	0,00	0,00	0,00	0,00	0,00
1068	Excédents de fonctionnement capitalisés	100 927,43	0,00	0,00	0,00	0,00	0,00	0,00	0,00
13	Subventions d'investissement	0,00	0,00	0,00	0,00	0,00	0,00	0,00	0,00
16	Emprunts et dettes assimilées	0,00	0,00	0,00	0,00	0,00	0,00	0,00	0,00
18	Compte de liaison : affectat° (BA,régie)	0,00	0,00	0,00	0,00	0,00	0,00	0,00	0,00
20	Immobilisations incorporelles	0,00	0,00	0,00	0,00	0,00	0,00	0,00	0,00
204	Subventions d'équipement versées	0,00	0,00	0,00	0,00	0,00	0,00	0,00	0,00
21	Immobilisations corporelles	0,00	0,00	0,00	0,00	0,00	0,00	0,00	0,00
22	Immobilisations reçues en affectation	0,00	0,00	0,00	0,00	0,00	0,00	0,00	0,00
23	Immobilisations en cours	0,00	0,00	0,00	0,00	0,00	0,00	0,00	0,00
26	Participat° et créances rattachées	0,00	0,00	0,00	0,00	0,00	0,00	0,00	0,00
27	Autres immobilisations financières	0,00	0,00	0,00	0,00	0,00	0,00	0,00	0,00
	Opérations pour compte de tiers	0,00	0,00	0,00	0,00	0,00	0,00	0,00	0,00

VILLE DE REIMS - RESTAURANT MUNICIPAL - CA - 2017

(1)	Libellé	Sous-fonction 02						Sous-fonction 04	
		020 Administrat° générale collectivité	021 Assemblée locale	022 Administration générale de l'état	023 Information, communication, publicité	024 Fêtes et cérémonies	025 Aides aux assoc. (non classées ailleurs)	026 Cimetières et pompes funèbres	041 Subvention globale
	Restes à réaliser au 31/12	0,00	0,00	0,00	0,00	0,00	0,00	0,00	0,00
	<b>SOLDE (2)</b>	-92 083,52	0,00	0,00	0,00	0,00	0,00	0,00	0,00

(1) Pour le croisement par nature, le détail est fait selon le niveau de vote choisi par l'assemblée délibérante (chapitre, article ou article spécialisé).

(2) Le solde correspond à la différence entre les recettes et les dépenses. Les dépenses et les recettes correspondent à la somme des dépenses et des recettes de l'exercice ainsi que des restes à réaliser et des reports (lignes budgétaires 001 et 002). Les lignes reports 001 et 002 apparaissent à la colonne 01-Non ventilables.

<b>IV – ANNEXES</b>	<b>IV</b>
<b>ELEMENTS DU BILAN PRESENTATION CROISEE PAR FONCTION – DETAIL INVESTISSEMENT</b>	<b>A1.2</b>

**FONCTION 1 – Sécurité et salubrité publiques**

(1)	Libellé	11 Sécurité intérieure	12 Hygiène et salubrité publique	Total
<b>DEPENSES (2)</b>		0,00	0,00	0,00
Réalizations		0,00	0,00	0,00
001	Solde d'exécution sect° d'investissement	0,00	0,00	0,00
010	Stocks	0,00	0,00	0,00
040	Opérat° ordre transfert entre sections	0,00	0,00	0,00
041	Opérations patrimoniales	0,00	0,00	0,00
10	Dotations, fonds divers et réserves	0,00	0,00	0,00
13	Subventions d'investissement	0,00	0,00	0,00
16	Emprunts et dettes assimilées	0,00	0,00	0,00
18	Compte de liaison : affectat° (BA,régie)	0,00	0,00	0,00
20	Immobilisations incorporelles	0,00	0,00	0,00
204	Subventions d'équipement versées	0,00	0,00	0,00
21	Immobilisations corporelles	0,00	0,00	0,00
22	Immobilisations reçues en affectation	0,00	0,00	0,00
23	Immobilisations en cours	0,00	0,00	0,00
26	Participat° et créances rattachées	0,00	0,00	0,00
27	Autres immobilisations financières	0,00	0,00	0,00
Opérations d'équipement		0,00	0,00	0,00
Opérations pour compte de tiers		0,00	0,00	0,00
Restes à réaliser au 31/12		0,00	0,00	0,00
<b>RECETTES (2)</b>		0,00	0,00	0,00
Réalizations		0,00	0,00	0,00
001	Solde d'exécution sect° d'investissement	0,00	0,00	0,00
010	Stocks	0,00	0,00	0,00
040	Opérat° ordre transfert entre sections	0,00	0,00	0,00

VILLE DE REIMS - RESTAURANT MUNICIPAL - CA - 2017

(1)	Libellé	11 Sécurité intérieure	12 Hygiène et salubrité publique	Total
041	Opérations patrimoniales	0,00	0,00	0,00
10	Dotations, fonds divers et réserves	0,00	0,00	0,00
13	Subventions d'investissement	0,00	0,00	0,00
16	Emprunts et dettes assimilées	0,00	0,00	0,00
18	Compte de liaison : affectat° (BA,régie)	0,00	0,00	0,00
20	Immobilisations incorporelles	0,00	0,00	0,00
204	Subventions d'équipement versées	0,00	0,00	0,00
21	Immobilisations corporelles	0,00	0,00	0,00
22	Immobilisations reçues en affectation	0,00	0,00	0,00
23	Immobilisations en cours	0,00	0,00	0,00
26	Participat° et créances rattachées	0,00	0,00	0,00
27	Autres immobilisations financières	0,00	0,00	0,00
Opérations pour compte de tiers		0,00	0,00	0,00
Restes à réaliser au 31/12		0,00	0,00	0,00
<b>SOLDE (2)</b>		0,00	0,00	0,00

(1)	Libellé	Sous-fonction 11				
		110 Services communs	111 Police nationale	112 Police municipale	113 Pompiers, incendies et secours	114 Autres services de protection civile
<b>DEPENSES (2)</b>		0,00	0,00	0,00	0,00	0,00
Réalizations		0,00	0,00	0,00	0,00	0,00
001	Solde d'exécution sect° d'investissement	0,00	0,00	0,00	0,00	0,00
010	Stocks	0,00	0,00	0,00	0,00	0,00
040	Opérat° ordre transfert entre sections	0,00	0,00	0,00	0,00	0,00
041	Opérations patrimoniales	0,00	0,00	0,00	0,00	0,00
10	Dotations, fonds divers et réserves	0,00	0,00	0,00	0,00	0,00
13	Subventions d'investissement	0,00	0,00	0,00	0,00	0,00
16	Emprunts et dettes assimilées	0,00	0,00	0,00	0,00	0,00
18	Compte de liaison : affectat° (BA,régie)	0,00	0,00	0,00	0,00	0,00
20	Immobilisations incorporelles	0,00	0,00	0,00	0,00	0,00
204	Subventions d'équipement versées	0,00	0,00	0,00	0,00	0,00
21	Immobilisations corporelles	0,00	0,00	0,00	0,00	0,00

VILLE DE REIMS - RESTAURANT MUNICIPAL - CA - 2017

(1)	Libellé	Sous-fonction 11				
		110 Services communs	111 Police nationale	112 Police municipale	113 Pompiers, incendies et secours	114 Autres services de protection civile
22	Immobilisations reçues en affectation	0,00	0,00	0,00	0,00	0,00
23	Immobilisations en cours	0,00	0,00	0,00	0,00	0,00
26	Participat° et créances rattachées	0,00	0,00	0,00	0,00	0,00
27	Autres immobilisations financières	0,00	0,00	0,00	0,00	0,00
Opérations d'équipement		0,00	0,00	0,00	0,00	0,00
Opérations pour compte de tiers		0,00	0,00	0,00	0,00	0,00
Restes à réaliser au 31/12		0,00	0,00	0,00	0,00	0,00
<b>RECETTES (2)</b>		<b>0,00</b>	<b>0,00</b>	<b>0,00</b>	<b>0,00</b>	<b>0,00</b>
Réalizations		0,00	0,00	0,00	0,00	0,00
001	Solde d'exécution sect° d'investissement	0,00	0,00	0,00	0,00	0,00
010	Stocks	0,00	0,00	0,00	0,00	0,00
040	Opérat° ordre transfert entre sections	0,00	0,00	0,00	0,00	0,00
041	Opérations patrimoniales	0,00	0,00	0,00	0,00	0,00
10	Dotations, fonds divers et réserves	0,00	0,00	0,00	0,00	0,00
13	Subventions d'investissement	0,00	0,00	0,00	0,00	0,00
16	Emprunts et dettes assimilées	0,00	0,00	0,00	0,00	0,00
18	Compte de liaison : affectat° (BA,régie)	0,00	0,00	0,00	0,00	0,00
20	Immobilisations incorporelles	0,00	0,00	0,00	0,00	0,00
204	Subventions d'équipement versées	0,00	0,00	0,00	0,00	0,00
21	Immobilisations corporelles	0,00	0,00	0,00	0,00	0,00
22	Immobilisations reçues en affectation	0,00	0,00	0,00	0,00	0,00
23	Immobilisations en cours	0,00	0,00	0,00	0,00	0,00
26	Participat° et créances rattachées	0,00	0,00	0,00	0,00	0,00
27	Autres immobilisations financières	0,00	0,00	0,00	0,00	0,00
Opérations pour compte de tiers		0,00	0,00	0,00	0,00	0,00
Restes à réaliser au 31/12		0,00	0,00	0,00	0,00	0,00
<b>SOLDE (2)</b>		<b>0,00</b>	<b>0,00</b>	<b>0,00</b>	<b>0,00</b>	<b>0,00</b>

(1) Pour le croisement par nature, le détail est fait selon le niveau de vote choisi par l'assemblée délibérante (chapitre, article ou article spécialisé).

(2) Le solde correspond à la différence entre les recettes et les dépenses. Les dépenses et les recettes correspondent à la somme des dépenses et des recettes de l'exercice ainsi que des restes à réaliser et des reports (lignes budgétaires 001 et 002). Les lignes reports 001 et 002 apparaissent à la colonne 01-Non ventilables.

<b>IV – ANNEXES</b>	<b>IV</b>
<b>ELEMENTS DU BILAN PRESENTATION CROISEE PAR FONCTION – DETAIL INVESTISSEMENT</b>	<b>A1.2</b>

### FONCTION 2 – Enseignement - Formation

(1)	Libellé	20 Services communs	21 Enseignement du premier degré	22 Enseignement du deuxième degré	23 Enseignement supérieur	24 Formation continue	25 Services annexes de l'enseignement	Total
	<b>DEPENSES (2)</b>	0,00	0,00	0,00	0,00	0,00	0,00	0,00
	Réalisations	0,00	0,00	0,00	0,00	0,00	0,00	0,00
001	Solde d'exécution sect° d'investissement	0,00	0,00	0,00	0,00	0,00	0,00	0,00
010	Stocks	0,00	0,00	0,00	0,00	0,00	0,00	0,00
040	Opérat° ordre transfert entre sections	0,00	0,00	0,00	0,00	0,00	0,00	0,00
041	Opérations patrimoniales	0,00	0,00	0,00	0,00	0,00	0,00	0,00
10	Dotations, fonds divers et réserves	0,00	0,00	0,00	0,00	0,00	0,00	0,00
13	Subventions d'investissement	0,00	0,00	0,00	0,00	0,00	0,00	0,00
16	Emprunts et dettes assimilées	0,00	0,00	0,00	0,00	0,00	0,00	0,00
18	Compte de liaison : affectat° (BA,régie)	0,00	0,00	0,00	0,00	0,00	0,00	0,00
20	Immobilisations incorporelles	0,00	0,00	0,00	0,00	0,00	0,00	0,00
204	Subventions d'équipement versées	0,00	0,00	0,00	0,00	0,00	0,00	0,00
21	Immobilisations corporelles	0,00	0,00	0,00	0,00	0,00	0,00	0,00
22	Immobilisations reçues en affectation	0,00	0,00	0,00	0,00	0,00	0,00	0,00
23	Immobilisations en cours	0,00	0,00	0,00	0,00	0,00	0,00	0,00
26	Participat° et créances rattachées	0,00	0,00	0,00	0,00	0,00	0,00	0,00
27	Autres immobilisations financières	0,00	0,00	0,00	0,00	0,00	0,00	0,00
	Opérations d'équipement	0,00	0,00	0,00	0,00	0,00	0,00	0,00
	Opérations pour compte de tiers	0,00	0,00	0,00	0,00	0,00	0,00	0,00
	Restes à réaliser au 31/12	0,00	0,00	0,00	0,00	0,00	0,00	0,00
	<b>RECETTES (2)</b>	0,00	0,00	0,00	0,00	0,00	0,00	0,00
	Réalisations	0,00	0,00	0,00	0,00	0,00	0,00	0,00

VILLE DE REIMS - RESTAURANT MUNICIPAL - CA - 2017

(1)	Libellé	20 Services communs	21 Enseignement du premier degré	22 Enseignement du deuxième degré	23 Enseignement supérieur	24 Formation continue	25 Services annexes de l'enseignement	Total
001	Solde d'exécution sect° d'investissement	0,00	0,00	0,00	0,00	0,00	0,00	0,00
010	Stocks	0,00	0,00	0,00	0,00	0,00	0,00	0,00
040	Opérat° ordre transfert entre sections	0,00	0,00	0,00	0,00	0,00	0,00	0,00
041	Opérations patrimoniales	0,00	0,00	0,00	0,00	0,00	0,00	0,00
10	Dotations, fonds divers et réserves	0,00	0,00	0,00	0,00	0,00	0,00	0,00
13	Subventions d'investissement	0,00	0,00	0,00	0,00	0,00	0,00	0,00
16	Emprunts et dettes assimilées	0,00	0,00	0,00	0,00	0,00	0,00	0,00
18	Compte de liaison : affectat° (BA,régie)	0,00	0,00	0,00	0,00	0,00	0,00	0,00
20	Immobilisations incorporelles	0,00	0,00	0,00	0,00	0,00	0,00	0,00
204	Subventions d'équipement versées	0,00	0,00	0,00	0,00	0,00	0,00	0,00
21	Immobilisations corporelles	0,00	0,00	0,00	0,00	0,00	0,00	0,00
22	Immobilisations reçues en affectation	0,00	0,00	0,00	0,00	0,00	0,00	0,00
23	Immobilisations en cours	0,00	0,00	0,00	0,00	0,00	0,00	0,00
26	Participat° et créances rattachées	0,00	0,00	0,00	0,00	0,00	0,00	0,00
27	Autres immobilisations financières	0,00	0,00	0,00	0,00	0,00	0,00	0,00
Opérations pour compte de tiers		0,00	0,00	0,00	0,00	0,00	0,00	0,00
Restes à réaliser au 31/12		0,00	0,00	0,00	0,00	0,00	0,00	0,00
<b>SOLDE (2)</b>		<b>0,00</b>	<b>0,00</b>	<b>0,00</b>	<b>0,00</b>	<b>0,00</b>	<b>0,00</b>	<b>0,00</b>

(1)	Libellé	Sous-fonction 21			Sous-fonction 25				
		211 Ecoles maternelles	212 Ecoles primaires	213 Classes regroupées	251 Hébergement et restauration scolaire	252 Transports scolaires	253 Sport scolaire	254 Médecine scolaire	255 Classes de découverte et autres services
<b>DEPENSES (2)</b>		<b>0,00</b>	<b>0,00</b>	<b>0,00</b>	<b>0,00</b>	<b>0,00</b>	<b>0,00</b>	<b>0,00</b>	<b>0,00</b>
Réalizations		0,00	0,00	0,00	0,00	0,00	0,00	0,00	0,00
001	Solde d'exécution sect° d'investissement	0,00	0,00	0,00	0,00	0,00	0,00	0,00	0,00
010	Stocks	0,00	0,00	0,00	0,00	0,00	0,00	0,00	0,00
040	Opérat° ordre transfert entre sections	0,00	0,00	0,00	0,00	0,00	0,00	0,00	0,00
041	Opérations patrimoniales	0,00	0,00	0,00	0,00	0,00	0,00	0,00	0,00



VILLE DE REIMS - RESTAURANT MUNICIPAL - CA - 2017

(1)	Libellé	Sous-fonction 21			Sous-fonction 25				
		211 Ecoles maternelles	212 Ecoles primaires	213 Classes regroupées	251 Hébergement et restauration scolaire	252 Transports scolaires	253 Sport scolaire	254 Médecine scolaire	255 Classes de découverte et autres services
10	Dotations, fonds divers et réserves	0,00	0,00	0,00	0,00	0,00	0,00	0,00	0,00
13	Subventions d'investissement	0,00	0,00	0,00	0,00	0,00	0,00	0,00	0,00
16	Emprunts et dettes assimilées	0,00	0,00	0,00	0,00	0,00	0,00	0,00	0,00
18	Compte de liaison : affectat° (BA,régie)	0,00	0,00	0,00	0,00	0,00	0,00	0,00	0,00
20	Immobilisations incorporelles	0,00	0,00	0,00	0,00	0,00	0,00	0,00	0,00
204	Subventions d'équipement versées	0,00	0,00	0,00	0,00	0,00	0,00	0,00	0,00
21	Immobilisations corporelles	0,00	0,00	0,00	0,00	0,00	0,00	0,00	0,00
22	Immobilisations reçues en affectation	0,00	0,00	0,00	0,00	0,00	0,00	0,00	0,00
23	Immobilisations en cours	0,00	0,00	0,00	0,00	0,00	0,00	0,00	0,00
26	Participat° et créances rattachées	0,00	0,00	0,00	0,00	0,00	0,00	0,00	0,00
27	Autres immobilisations financières	0,00	0,00	0,00	0,00	0,00	0,00	0,00	0,00
Opérations d'équipement		0,00	0,00	0,00	0,00	0,00	0,00	0,00	0,00
Opérations pour compte de tiers		0,00	0,00	0,00	0,00	0,00	0,00	0,00	0,00
Restes à réaliser au 31/12		0,00	0,00	0,00	0,00	0,00	0,00	0,00	0,00
<b>RECETTES (2)</b>		0,00	0,00	0,00	0,00	0,00	0,00	0,00	0,00
Réalizations		0,00	0,00	0,00	0,00	0,00	0,00	0,00	0,00
001	Solde d'exécution sect° d'investissement	0,00	0,00	0,00	0,00	0,00	0,00	0,00	0,00
010	Stocks	0,00	0,00	0,00	0,00	0,00	0,00	0,00	0,00
040	Opérat° ordre transfert entre sections	0,00	0,00	0,00	0,00	0,00	0,00	0,00	0,00
041	Opérations patrimoniales	0,00	0,00	0,00	0,00	0,00	0,00	0,00	0,00
10	Dotations, fonds divers et réserves	0,00	0,00	0,00	0,00	0,00	0,00	0,00	0,00
13	Subventions d'investissement	0,00	0,00	0,00	0,00	0,00	0,00	0,00	0,00
16	Emprunts et dettes assimilées	0,00	0,00	0,00	0,00	0,00	0,00	0,00	0,00
18	Compte de liaison : affectat° (BA,régie)	0,00	0,00	0,00	0,00	0,00	0,00	0,00	0,00
20	Immobilisations incorporelles	0,00	0,00	0,00	0,00	0,00	0,00	0,00	0,00
204	Subventions d'équipement versées	0,00	0,00	0,00	0,00	0,00	0,00	0,00	0,00
21	Immobilisations corporelles	0,00	0,00	0,00	0,00	0,00	0,00	0,00	0,00
22	Immobilisations reçues en affectation	0,00	0,00	0,00	0,00	0,00	0,00	0,00	0,00
23	Immobilisations en cours	0,00	0,00	0,00	0,00	0,00	0,00	0,00	0,00
26	Participat° et créances rattachées	0,00	0,00	0,00	0,00	0,00	0,00	0,00	0,00

VILLE DE REIMS - RESTAURANT MUNICIPAL - CA - 2017

(1)	Libellé	Sous-fonction 21			Sous-fonction 25				
		211 Ecoles maternelles	212 Ecoles primaires	213 Classes regroupées	251 Hébergement et restauration scolaire	252 Transports scolaires	253 Sport scolaire	254 Médecine scolaire	255 Classes de découverte et autres services
27	Autres immobilisations financières	0,00	0,00	0,00	0,00	0,00	0,00	0,00	0,00
	Opérations pour compte de tiers	0,00	0,00	0,00	0,00	0,00	0,00	0,00	0,00
	Restes à réaliser au 31/12	0,00	0,00	0,00	0,00	0,00	0,00	0,00	0,00
	<b>SOLDE (2)</b>	<b>0,00</b>	<b>0,00</b>	<b>0,00</b>	<b>0,00</b>	<b>0,00</b>	<b>0,00</b>	<b>0,00</b>	<b>0,00</b>

(1) Pour le croisement par nature, le détail est fait selon le niveau de vote choisi par l'assemblée délibérante (chapitre, article ou article spécialisé).

(2) Le solde correspond à la différence entre les recettes et les dépenses. Les dépenses et les recettes correspondent à la somme des dépenses et des recettes de l'exercice ainsi que des restes à réaliser et des reports (lignes budgétaires 001 et 002). Les lignes reports 001 et 002 apparaissent à la colonne 01-Non ventilables.

<b>IV – ANNEXES</b>	<b>IV</b>
<b>ELEMENTS DU BILAN PRESENTATION CROISEE PAR FONCTION – DETAIL INVESTISSEMENT</b>	<b>A1.2</b>

## FONCTION 3 – Culture

(1)	Libellé	30 Services communs	31 Expression artistique	32 Conservation et diffusion des patrimoine	33 Action culturelle	Total
<b>DEPENSES (2)</b>		0,00	0,00	0,00	0,00	0,00
Réalizations		0,00	0,00	0,00	0,00	0,00
001	Solde d'exécution sect° d'investissement	0,00	0,00	0,00	0,00	0,00
010	Stocks	0,00	0,00	0,00	0,00	0,00
040	Opérat° ordre transfert entre sections	0,00	0,00	0,00	0,00	0,00
041	Opérations patrimoniales	0,00	0,00	0,00	0,00	0,00
10	Dotations, fonds divers et réserves	0,00	0,00	0,00	0,00	0,00
13	Subventions d'investissement	0,00	0,00	0,00	0,00	0,00
16	Emprunts et dettes assimilées	0,00	0,00	0,00	0,00	0,00
18	Compte de liaison : affectat° (BA,régie)	0,00	0,00	0,00	0,00	0,00
20	Immobilisations incorporelles	0,00	0,00	0,00	0,00	0,00
204	Subventions d'équipement versées	0,00	0,00	0,00	0,00	0,00
21	Immobilisations corporelles	0,00	0,00	0,00	0,00	0,00
22	Immobilisations reçues en affectation	0,00	0,00	0,00	0,00	0,00
23	Immobilisations en cours	0,00	0,00	0,00	0,00	0,00
26	Participat° et créances rattachées	0,00	0,00	0,00	0,00	0,00
27	Autres immobilisations financières	0,00	0,00	0,00	0,00	0,00
Opérations d'équipement		0,00	0,00	0,00	0,00	0,00
Opérations pour compte de tiers		0,00	0,00	0,00	0,00	0,00
Restes à réaliser au 31/12		0,00	0,00	0,00	0,00	0,00
<b>RECETTES (2)</b>		0,00	0,00	0,00	0,00	0,00
Réalizations		0,00	0,00	0,00	0,00	0,00
001	Solde d'exécution sect° d'investissement	0,00	0,00	0,00	0,00	0,00
010	Stocks	0,00	0,00	0,00	0,00	0,00
040	Opérat° ordre transfert entre sections	0,00	0,00	0,00	0,00	0,00

VILLE DE REIMS - RESTAURANT MUNICIPAL - CA - 2017

(1)	Libellé	30 Services communs	31 Expression artistique	32 Conservation et diffusion des patrimoine	33 Action culturelle	Total
041	Opérations patrimoniales	0,00	0,00	0,00	0,00	0,00
10	Dotations, fonds divers et réserves	0,00	0,00	0,00	0,00	0,00
13	Subventions d'investissement	0,00	0,00	0,00	0,00	0,00
16	Emprunts et dettes assimilées	0,00	0,00	0,00	0,00	0,00
18	Compte de liaison : affectat° (BA,régie)	0,00	0,00	0,00	0,00	0,00
20	Immobilisations incorporelles	0,00	0,00	0,00	0,00	0,00
204	Subventions d'équipement versées	0,00	0,00	0,00	0,00	0,00
21	Immobilisations corporelles	0,00	0,00	0,00	0,00	0,00
22	Immobilisations reçues en affectation	0,00	0,00	0,00	0,00	0,00
23	Immobilisations en cours	0,00	0,00	0,00	0,00	0,00
26	Participat° et créances rattachées	0,00	0,00	0,00	0,00	0,00
27	Autres immobilisations financières	0,00	0,00	0,00	0,00	0,00
Opérations pour compte de tiers		0,00	0,00	0,00	0,00	0,00
Restes à réaliser au 31/12		0,00	0,00	0,00	0,00	0,00
<b>SOLDE (2)</b>		0,00	0,00	0,00	0,00	0,00

(1)	Libellé	Sous-fonction 31				Sous-fonction 32			
		311 Expression musicale, lyrique et choré.	312 Arts plastiques, activités artistiques	313 Théâtres	314 Cinémas et autres salles de spectacles	321 Bibliothèques et médiathèques	322 Musées	323 Archives	324 Entretien du patrimoine culturel
<b>DEPENSES (2)</b>		0,00	0,00	0,00	0,00	0,00	0,00	0,00	0,00
Réalizations		0,00	0,00	0,00	0,00	0,00	0,00	0,00	0,00
001	Solde d'exécution sect° d'investissement	0,00	0,00	0,00	0,00	0,00	0,00	0,00	0,00
010	Stocks	0,00	0,00	0,00	0,00	0,00	0,00	0,00	0,00
040	Opérat° ordre transfert entre sections	0,00	0,00	0,00	0,00	0,00	0,00	0,00	0,00
041	Opérations patrimoniales	0,00	0,00	0,00	0,00	0,00	0,00	0,00	0,00
10	Dotations, fonds divers et réserves	0,00	0,00	0,00	0,00	0,00	0,00	0,00	0,00
13	Subventions d'investissement	0,00	0,00	0,00	0,00	0,00	0,00	0,00	0,00
16	Emprunts et dettes assimilées	0,00	0,00	0,00	0,00	0,00	0,00	0,00	0,00
18	Compte de liaison : affectat° (BA,régie)	0,00	0,00	0,00	0,00	0,00	0,00	0,00	0,00
20	Immobilisations incorporelles	0,00	0,00	0,00	0,00	0,00	0,00	0,00	0,00
204	Subventions d'équipement versées	0,00	0,00	0,00	0,00	0,00	0,00	0,00	0,00

VILLE DE REIMS - RESTAURANT MUNICIPAL - CA - 2017

(1)	Libellé	Sous-fonction 31				Sous-fonction 32			
		311 Expression musicale, lyrique et choré.	312 Arts plastiques, activités artistiques	313 Théâtres	314 Cinémas et autres salles de spectacles	321 Bibliothèques et médiathèques	322 Musées	323 Archives	324 Entretien du patrimoine culturel
21	Immobilisations corporelles	0,00	0,00	0,00	0,00	0,00	0,00	0,00	0,00
22	Immobilisations reçues en affectation	0,00	0,00	0,00	0,00	0,00	0,00	0,00	0,00
23	Immobilisations en cours	0,00	0,00	0,00	0,00	0,00	0,00	0,00	0,00
26	Participat° et créances rattachées	0,00	0,00	0,00	0,00	0,00	0,00	0,00	0,00
27	Autres immobilisations financières	0,00	0,00	0,00	0,00	0,00	0,00	0,00	0,00
Opérations d'équipement		0,00	0,00	0,00	0,00	0,00	0,00	0,00	0,00
Opérations pour compte de tiers		0,00	0,00	0,00	0,00	0,00	0,00	0,00	0,00
Restes à réaliser au 31/12		0,00	0,00	0,00	0,00	0,00	0,00	0,00	0,00
<b>RECETTES (2)</b>		0,00	0,00	0,00	0,00	0,00	0,00	0,00	0,00
Réalizations		0,00	0,00	0,00	0,00	0,00	0,00	0,00	0,00
001	Solde d'exécution sect° d'investissement	0,00	0,00	0,00	0,00	0,00	0,00	0,00	0,00
010	Stocks	0,00	0,00	0,00	0,00	0,00	0,00	0,00	0,00
040	Opérat° ordre transfert entre sections	0,00	0,00	0,00	0,00	0,00	0,00	0,00	0,00
041	Opérations patrimoniales	0,00	0,00	0,00	0,00	0,00	0,00	0,00	0,00
10	Dotations, fonds divers et réserves	0,00	0,00	0,00	0,00	0,00	0,00	0,00	0,00
13	Subventions d'investissement	0,00	0,00	0,00	0,00	0,00	0,00	0,00	0,00
16	Emprunts et dettes assimilées	0,00	0,00	0,00	0,00	0,00	0,00	0,00	0,00
18	Compte de liaison : affectat° (BA,régie)	0,00	0,00	0,00	0,00	0,00	0,00	0,00	0,00
20	Immobilisations incorporelles	0,00	0,00	0,00	0,00	0,00	0,00	0,00	0,00
204	Subventions d'équipement versées	0,00	0,00	0,00	0,00	0,00	0,00	0,00	0,00
21	Immobilisations corporelles	0,00	0,00	0,00	0,00	0,00	0,00	0,00	0,00
22	Immobilisations reçues en affectation	0,00	0,00	0,00	0,00	0,00	0,00	0,00	0,00
23	Immobilisations en cours	0,00	0,00	0,00	0,00	0,00	0,00	0,00	0,00
26	Participat° et créances rattachées	0,00	0,00	0,00	0,00	0,00	0,00	0,00	0,00
27	Autres immobilisations financières	0,00	0,00	0,00	0,00	0,00	0,00	0,00	0,00
Opérations pour compte de tiers		0,00	0,00	0,00	0,00	0,00	0,00	0,00	0,00
Restes à réaliser au 31/12		0,00	0,00	0,00	0,00	0,00	0,00	0,00	0,00
<b>SOLDE (2)</b>		0,00	0,00	0,00	0,00	0,00	0,00	0,00	0,00

(1) Pour le croisement par nature, le détail est fait selon le niveau de vote choisi par l'assemblée délibérante (chapitre, article ou article spécialisé).

VILLE DE REIMS - RESTAURANT MUNICIPAL - CA - 2017

(2) Le solde correspond à la différence entre les recettes et les dépenses. Les dépenses et les recettes correspondent à la somme des dépenses et des recettes de l'exercice ainsi que des restes à réaliser et des reports (lignes budgétaires 001 et 002). Les lignes reports 001 et 002 apparaissent à la colonne 01-Non ventilables.

<b>IV – ANNEXES</b>	<b>IV</b>
<b>ELEMENTS DU BILAN PRESENTATION CROISEE PAR FONCTION – DETAIL INVESTISSEMENT</b>	<b>A1.2</b>

**FONCTION 4 – Sport et jeunesse**

(1)	Libellé	40 Services communs	41 Sports	42 Jeunesse	Total
<b>DEPENSES (2)</b>		0,00	0,00	0,00	0,00
Réalizations		0,00	0,00	0,00	0,00
001	Solde d'exécution sect° d'investissement	0,00	0,00	0,00	0,00
010	Stocks	0,00	0,00	0,00	0,00
040	Opérat° ordre transfert entre sections	0,00	0,00	0,00	0,00
041	Opérations patrimoniales	0,00	0,00	0,00	0,00
10	Dotations, fonds divers et réserves	0,00	0,00	0,00	0,00
13	Subventions d'investissement	0,00	0,00	0,00	0,00
16	Emprunts et dettes assimilées	0,00	0,00	0,00	0,00
18	Compte de liaison : affectat° (BA,régie)	0,00	0,00	0,00	0,00
20	Immobilisations incorporelles	0,00	0,00	0,00	0,00
204	Subventions d'équipement versées	0,00	0,00	0,00	0,00
21	Immobilisations corporelles	0,00	0,00	0,00	0,00
22	Immobilisations reçues en affectation	0,00	0,00	0,00	0,00
23	Immobilisations en cours	0,00	0,00	0,00	0,00
26	Participat° et créances rattachées	0,00	0,00	0,00	0,00
27	Autres immobilisations financières	0,00	0,00	0,00	0,00
Opérations d'équipement		0,00	0,00	0,00	0,00
Opérations pour compte de tiers		0,00	0,00	0,00	0,00
Restes à réaliser au 31/12		0,00	0,00	0,00	0,00
<b>RECETTES (2)</b>		0,00	0,00	0,00	0,00
Réalizations		0,00	0,00	0,00	0,00
001	Solde d'exécution sect° d'investissement	0,00	0,00	0,00	0,00
010	Stocks	0,00	0,00	0,00	0,00
040	Opérat° ordre transfert entre sections	0,00	0,00	0,00	0,00

VILLE DE REIMS - RESTAURANT MUNICIPAL - CA - 2017

(1)	Libellé	40 Services communs	41 Sports	42 Jeunesse	Total
041	Opérations patrimoniales	0,00	0,00	0,00	0,00
10	Dotations, fonds divers et réserves	0,00	0,00	0,00	0,00
13	Subventions d'investissement	0,00	0,00	0,00	0,00
16	Emprunts et dettes assimilées	0,00	0,00	0,00	0,00
18	Compte de liaison : affectat° (BA,régie)	0,00	0,00	0,00	0,00
20	Immobilisations incorporelles	0,00	0,00	0,00	0,00
204	Subventions d'équipement versées	0,00	0,00	0,00	0,00
21	Immobilisations corporelles	0,00	0,00	0,00	0,00
22	Immobilisations reçues en affectation	0,00	0,00	0,00	0,00
23	Immobilisations en cours	0,00	0,00	0,00	0,00
26	Participat° et créances rattachées	0,00	0,00	0,00	0,00
27	Autres immobilisations financières	0,00	0,00	0,00	0,00
Opérations pour compte de tiers		0,00	0,00	0,00	0,00
Restes à réaliser au 31/12		0,00	0,00	0,00	0,00
<b>SOLDE (2)</b>		0,00	0,00	0,00	0,00

(1)	Libellé	Sous-fonction 41					Sous-fonction 42		
		411 Salles de sport, gymnases	412 Stades	413 Piscines	414 Autres équipements sportifs ou de loisir	415 Manifestations sportives	421 Centres de loisirs	422 Autres activités pour les jeunes	423 Colonies de vacances
<b>DEPENSES (2)</b>		0,00	0,00	0,00	0,00	0,00	0,00	0,00	0,00
Réalizations		0,00	0,00	0,00	0,00	0,00	0,00	0,00	0,00
001	Solde d'exécution sect° d'investissement	0,00	0,00	0,00	0,00	0,00	0,00	0,00	0,00
010	Stocks	0,00	0,00	0,00	0,00	0,00	0,00	0,00	0,00
040	Opérat° ordre transfert entre sections	0,00	0,00	0,00	0,00	0,00	0,00	0,00	0,00
041	Opérations patrimoniales	0,00	0,00	0,00	0,00	0,00	0,00	0,00	0,00
10	Dotations, fonds divers et réserves	0,00	0,00	0,00	0,00	0,00	0,00	0,00	0,00
13	Subventions d'investissement	0,00	0,00	0,00	0,00	0,00	0,00	0,00	0,00
16	Emprunts et dettes assimilées	0,00	0,00	0,00	0,00	0,00	0,00	0,00	0,00
18	Compte de liaison : affectat° (BA,régie)	0,00	0,00	0,00	0,00	0,00	0,00	0,00	0,00
20	Immobilisations incorporelles	0,00	0,00	0,00	0,00	0,00	0,00	0,00	0,00
204	Subventions d'équipement versées	0,00	0,00	0,00	0,00	0,00	0,00	0,00	0,00



VILLE DE REIMS - RESTAURANT MUNICIPAL - CA - 2017

(1)	Libellé	Sous-fonction 41					Sous-fonction 42		
		411 Salles de sport, gymnases	412 Stades	413 Piscines	414 Autres équipements sportifs ou de loisir	415 Manifestations sportives	421 Centres de loisirs	422 Autres activités pour les jeunes	423 Colonies de vacances
21	Immobilisations corporelles	0,00	0,00	0,00	0,00	0,00	0,00	0,00	0,00
22	Immobilisations reçues en affectation	0,00	0,00	0,00	0,00	0,00	0,00	0,00	0,00
23	Immobilisations en cours	0,00	0,00	0,00	0,00	0,00	0,00	0,00	0,00
26	Participat° et créances rattachées	0,00	0,00	0,00	0,00	0,00	0,00	0,00	0,00
27	Autres immobilisations financières	0,00	0,00	0,00	0,00	0,00	0,00	0,00	0,00
Opérations d'équipement		0,00	0,00	0,00	0,00	0,00	0,00	0,00	0,00
Opérations pour compte de tiers		0,00	0,00	0,00	0,00	0,00	0,00	0,00	0,00
Restes à réaliser au 31/12		0,00	0,00	0,00	0,00	0,00	0,00	0,00	0,00
<b>RECETTES (2)</b>		0,00	0,00	0,00	0,00	0,00	0,00	0,00	0,00
Réalizations		0,00	0,00	0,00	0,00	0,00	0,00	0,00	0,00
001	Solde d'exécution sect° d'investissement	0,00	0,00	0,00	0,00	0,00	0,00	0,00	0,00
010	Stocks	0,00	0,00	0,00	0,00	0,00	0,00	0,00	0,00
040	Opérat° ordre transfert entre sections	0,00	0,00	0,00	0,00	0,00	0,00	0,00	0,00
041	Opérations patrimoniales	0,00	0,00	0,00	0,00	0,00	0,00	0,00	0,00
10	Dotations, fonds divers et réserves	0,00	0,00	0,00	0,00	0,00	0,00	0,00	0,00
13	Subventions d'investissement	0,00	0,00	0,00	0,00	0,00	0,00	0,00	0,00
16	Emprunts et dettes assimilées	0,00	0,00	0,00	0,00	0,00	0,00	0,00	0,00
18	Compte de liaison : affectat° (BA,régie)	0,00	0,00	0,00	0,00	0,00	0,00	0,00	0,00
20	Immobilisations incorporelles	0,00	0,00	0,00	0,00	0,00	0,00	0,00	0,00
204	Subventions d'équipement versées	0,00	0,00	0,00	0,00	0,00	0,00	0,00	0,00
21	Immobilisations corporelles	0,00	0,00	0,00	0,00	0,00	0,00	0,00	0,00
22	Immobilisations reçues en affectation	0,00	0,00	0,00	0,00	0,00	0,00	0,00	0,00
23	Immobilisations en cours	0,00	0,00	0,00	0,00	0,00	0,00	0,00	0,00
26	Participat° et créances rattachées	0,00	0,00	0,00	0,00	0,00	0,00	0,00	0,00
27	Autres immobilisations financières	0,00	0,00	0,00	0,00	0,00	0,00	0,00	0,00
Opérations pour compte de tiers		0,00	0,00	0,00	0,00	0,00	0,00	0,00	0,00
Restes à réaliser au 31/12		0,00	0,00	0,00	0,00	0,00	0,00	0,00	0,00
<b>SOLDE (2)</b>		0,00	0,00	0,00	0,00	0,00	0,00	0,00	0,00

(1) Pour le croisement par nature, le détail est fait selon le niveau de vote choisi par l'assemblée délibérante (chapitre, article ou article spécialisé).

VILLE DE REIMS - RESTAURANT MUNICIPAL - CA - 2017

(2) Le solde correspond à la différence entre les recettes et les dépenses. Les dépenses et les recettes correspondent à la somme des dépenses et des recettes de l'exercice ainsi que des restes à réaliser et des reports (lignes budgétaires 001 et 002). Les lignes reports 001 et 002 apparaissent à la colonne 01-Non ventilables.

<b>IV – ANNEXES</b>	<b>IV</b>
<b>ELEMENTS DU BILAN PRESENTATION CROISEE PAR FONCTION – DETAIL INVESTISSEMENT</b>	<b>A1.2</b>

**FONCTION 5 – Interventions sociales et santé**

(1)	Libellé	51 Santé	52 Interventions sociales	Total
<b>DEPENSES (2)</b>		0,00	0,00	0,00
Réalizations		0,00	0,00	0,00
001	Solde d'exécution sect° d'investissement	0,00	0,00	0,00
010	Stocks	0,00	0,00	0,00
040	Opérat° ordre transfert entre sections	0,00	0,00	0,00
041	Opérations patrimoniales	0,00	0,00	0,00
10	Dotations, fonds divers et réserves	0,00	0,00	0,00
13	Subventions d'investissement	0,00	0,00	0,00
16	Emprunts et dettes assimilées	0,00	0,00	0,00
18	Compte de liaison : affectat° (BA,régie)	0,00	0,00	0,00
20	Immobilisations incorporelles	0,00	0,00	0,00
204	Subventions d'équipement versées	0,00	0,00	0,00
21	Immobilisations corporelles	0,00	0,00	0,00
22	Immobilisations reçues en affectation	0,00	0,00	0,00
23	Immobilisations en cours	0,00	0,00	0,00
26	Participat° et créances rattachées	0,00	0,00	0,00
27	Autres immobilisations financières	0,00	0,00	0,00
Opérations d'équipement		0,00	0,00	0,00
Opérations pour compte de tiers		0,00	0,00	0,00
Restes à réaliser au 31/12		0,00	0,00	0,00
<b>RECETTES (2)</b>		0,00	0,00	0,00
Réalizations		0,00	0,00	0,00
001	Solde d'exécution sect° d'investissement	0,00	0,00	0,00
010	Stocks	0,00	0,00	0,00
040	Opérat° ordre transfert entre sections	0,00	0,00	0,00

VILLE DE REIMS - RESTAURANT MUNICIPAL - CA - 2017

(1)	Libellé	51 Santé	52 Interventions sociales	Total
041	Opérations patrimoniales	0,00	0,00	0,00
10	Dotations, fonds divers et réserves	0,00	0,00	0,00
13	Subventions d'investissement	0,00	0,00	0,00
16	Emprunts et dettes assimilées	0,00	0,00	0,00
18	Compte de liaison : affectat° (BA,régie)	0,00	0,00	0,00
20	Immobilisations incorporelles	0,00	0,00	0,00
204	Subventions d'équipement versées	0,00	0,00	0,00
21	Immobilisations corporelles	0,00	0,00	0,00
22	Immobilisations reçues en affectation	0,00	0,00	0,00
23	Immobilisations en cours	0,00	0,00	0,00
26	Participat° et créances rattachées	0,00	0,00	0,00
27	Autres immobilisations financières	0,00	0,00	0,00
Opérations pour compte de tiers		0,00	0,00	0,00
Restes à réaliser au 31/12		0,00	0,00	0,00
<b>SOLDE (2)</b>		0,00	0,00	0,00

(1)	Libellé	Sous-fonction 51			Sous-fonction 52				
		510 Services communs	511 Dispensaires, autres établist sanitaires	512 Actions de prévention sanitaire	520 Services communs	521 Services à caractère social handicapés	522 Act° pour l'enfance et l'adolescence	523 Act° pour personnes en difficulté	524 Autres services
<b>DEPENSES (2)</b>		0,00	0,00	0,00	0,00	0,00	0,00	0,00	0,00
Réalizations		0,00	0,00	0,00	0,00	0,00	0,00	0,00	0,00
001	Solde d'exécution sect° d'investissement	0,00	0,00	0,00	0,00	0,00	0,00	0,00	0,00
010	Stocks	0,00	0,00	0,00	0,00	0,00	0,00	0,00	0,00
040	Opérat° ordre transfert entre sections	0,00	0,00	0,00	0,00	0,00	0,00	0,00	0,00
041	Opérations patrimoniales	0,00	0,00	0,00	0,00	0,00	0,00	0,00	0,00
10	Dotations, fonds divers et réserves	0,00	0,00	0,00	0,00	0,00	0,00	0,00	0,00
13	Subventions d'investissement	0,00	0,00	0,00	0,00	0,00	0,00	0,00	0,00
16	Emprunts et dettes assimilées	0,00	0,00	0,00	0,00	0,00	0,00	0,00	0,00
18	Compte de liaison : affectat° (BA,régie)	0,00	0,00	0,00	0,00	0,00	0,00	0,00	0,00
20	Immobilisations incorporelles	0,00	0,00	0,00	0,00	0,00	0,00	0,00	0,00
204	Subventions d'équipement versées	0,00	0,00	0,00	0,00	0,00	0,00	0,00	0,00

VILLE DE REIMS - RESTAURANT MUNICIPAL - CA - 2017

(1)	Libellé	Sous-fonction 51			Sous-fonction 52				
		510 Services communs	511 Dispensaires, autres établist sanitaires	512 Actions de prévention sanitaire	520 Services communs	521 Services à caractère social handicapés	522 Act° pour l'enfance et l'adolescence	523 Act° pour personnes en difficulté	524 Autres services
21	Immobilisations corporelles	0,00	0,00	0,00	0,00	0,00	0,00	0,00	0,00
22	Immobilisations reçues en affectation	0,00	0,00	0,00	0,00	0,00	0,00	0,00	0,00
23	Immobilisations en cours	0,00	0,00	0,00	0,00	0,00	0,00	0,00	0,00
26	Participat° et créances rattachées	0,00	0,00	0,00	0,00	0,00	0,00	0,00	0,00
27	Autres immobilisations financières	0,00	0,00	0,00	0,00	0,00	0,00	0,00	0,00
Opérations d'équipement		0,00	0,00	0,00	0,00	0,00	0,00	0,00	0,00
Opérations pour compte de tiers		0,00	0,00	0,00	0,00	0,00	0,00	0,00	0,00
Restes à réaliser au 31/12		0,00	0,00	0,00	0,00	0,00	0,00	0,00	0,00
<b>RECETTES (2)</b>		0,00	0,00	0,00	0,00	0,00	0,00	0,00	0,00
Réalizations		0,00	0,00	0,00	0,00	0,00	0,00	0,00	0,00
001	Solde d'exécution sect° d'investissement	0,00	0,00	0,00	0,00	0,00	0,00	0,00	0,00
010	Stocks	0,00	0,00	0,00	0,00	0,00	0,00	0,00	0,00
040	Opérat° ordre transfert entre sections	0,00	0,00	0,00	0,00	0,00	0,00	0,00	0,00
041	Opérations patrimoniales	0,00	0,00	0,00	0,00	0,00	0,00	0,00	0,00
10	Dotations, fonds divers et réserves	0,00	0,00	0,00	0,00	0,00	0,00	0,00	0,00
13	Subventions d'investissement	0,00	0,00	0,00	0,00	0,00	0,00	0,00	0,00
16	Emprunts et dettes assimilées	0,00	0,00	0,00	0,00	0,00	0,00	0,00	0,00
18	Compte de liaison : affectat° (BA,régie)	0,00	0,00	0,00	0,00	0,00	0,00	0,00	0,00
20	Immobilisations incorporelles	0,00	0,00	0,00	0,00	0,00	0,00	0,00	0,00
204	Subventions d'équipement versées	0,00	0,00	0,00	0,00	0,00	0,00	0,00	0,00
21	Immobilisations corporelles	0,00	0,00	0,00	0,00	0,00	0,00	0,00	0,00
22	Immobilisations reçues en affectation	0,00	0,00	0,00	0,00	0,00	0,00	0,00	0,00
23	Immobilisations en cours	0,00	0,00	0,00	0,00	0,00	0,00	0,00	0,00
26	Participat° et créances rattachées	0,00	0,00	0,00	0,00	0,00	0,00	0,00	0,00
27	Autres immobilisations financières	0,00	0,00	0,00	0,00	0,00	0,00	0,00	0,00
Opérations pour compte de tiers		0,00	0,00	0,00	0,00	0,00	0,00	0,00	0,00
Restes à réaliser au 31/12		0,00	0,00	0,00	0,00	0,00	0,00	0,00	0,00
<b>SOLDE (2)</b>		0,00	0,00	0,00	0,00	0,00	0,00	0,00	0,00

(1) Pour le croisement par nature, le détail est fait selon le niveau de vote choisi par l'assemblée délibérante (chapitre, article ou article spécialisé).

VILLE DE REIMS - RESTAURANT MUNICIPAL - CA - 2017

(2) Le solde correspond à la différence entre les recettes et les dépenses. Les dépenses et les recettes correspondent à la somme des dépenses et des recettes de l'exercice ainsi que des restes à réaliser et des reports (lignes budgétaires 001 et 002). Les lignes reports 001 et 002 apparaissent à la colonne 01-Non ventilables.

<b>IV – ANNEXES</b>	<b>IV</b>
<b>ELEMENTS DU BILAN PRESENTATION CROISEE PAR FONCTION – DETAIL INVESTISSEMENT</b>	<b>A1.2</b>

**FONCTION 6 – Famille**

(1)	Libellé	60 Services communs	61 Services en faveur des personnes âgées	62 Actions en faveur de la maternité	63 Aides à la famille	64 Crèches et garderies	Total
<b>DEPENSES (2)</b>		0,00	0,00	0,00	0,00	0,00	0,00
Réalizations		0,00	0,00	0,00	0,00	0,00	0,00
001	Solde d'exécution sect° d'investissement	0,00	0,00	0,00	0,00	0,00	0,00
010	Stocks	0,00	0,00	0,00	0,00	0,00	0,00
040	Opérat° ordre transfert entre sections	0,00	0,00	0,00	0,00	0,00	0,00
041	Opérations patrimoniales	0,00	0,00	0,00	0,00	0,00	0,00
10	Dotations, fonds divers et réserves	0,00	0,00	0,00	0,00	0,00	0,00
13	Subventions d'investissement	0,00	0,00	0,00	0,00	0,00	0,00
16	Emprunts et dettes assimilées	0,00	0,00	0,00	0,00	0,00	0,00
18	Compte de liaison : affectat° (BA,régie)	0,00	0,00	0,00	0,00	0,00	0,00
20	Immobilisations incorporelles	0,00	0,00	0,00	0,00	0,00	0,00
204	Subventions d'équipement versées	0,00	0,00	0,00	0,00	0,00	0,00
21	Immobilisations corporelles	0,00	0,00	0,00	0,00	0,00	0,00
22	Immobilisations reçues en affectation	0,00	0,00	0,00	0,00	0,00	0,00
23	Immobilisations en cours	0,00	0,00	0,00	0,00	0,00	0,00
26	Participat° et créances rattachées	0,00	0,00	0,00	0,00	0,00	0,00
27	Autres immobilisations financières	0,00	0,00	0,00	0,00	0,00	0,00
Opérations d'équipement		0,00	0,00	0,00	0,00	0,00	0,00
Opérations pour compte de tiers		0,00	0,00	0,00	0,00	0,00	0,00
Restes à réaliser au 31/12		0,00	0,00	0,00	0,00	0,00	0,00
<b>RECETTES (2)</b>		0,00	0,00	0,00	0,00	0,00	0,00
Réalizations		0,00	0,00	0,00	0,00	0,00	0,00
001	Solde d'exécution sect° d'investissement	0,00	0,00	0,00	0,00	0,00	0,00
010	Stocks	0,00	0,00	0,00	0,00	0,00	0,00
040	Opérat° ordre transfert entre sections	0,00	0,00	0,00	0,00	0,00	0,00

VILLE DE REIMS - RESTAURANT MUNICIPAL - CA - 2017

(1)	Libellé	60 Services communs	61 Services en faveur des personnes âgées	62 Actions en faveur de la maternité	63 Aides à la famille	64 Crèches et garderies	Total
041	Opérations patrimoniales	0,00	0,00	0,00	0,00	0,00	0,00
10	Dotations, fonds divers et réserves	0,00	0,00	0,00	0,00	0,00	0,00
13	Subventions d'investissement	0,00	0,00	0,00	0,00	0,00	0,00
16	Emprunts et dettes assimilées	0,00	0,00	0,00	0,00	0,00	0,00
18	Compte de liaison : affectat° (BA,régie)	0,00	0,00	0,00	0,00	0,00	0,00
20	Immobilisations incorporelles	0,00	0,00	0,00	0,00	0,00	0,00
204	Subventions d'équipement versées	0,00	0,00	0,00	0,00	0,00	0,00
21	Immobilisations corporelles	0,00	0,00	0,00	0,00	0,00	0,00
22	Immobilisations reçues en affectation	0,00	0,00	0,00	0,00	0,00	0,00
23	Immobilisations en cours	0,00	0,00	0,00	0,00	0,00	0,00
26	Participat° et créances rattachées	0,00	0,00	0,00	0,00	0,00	0,00
27	Autres immobilisations financières	0,00	0,00	0,00	0,00	0,00	0,00
	Opérations pour compte de tiers	0,00	0,00	0,00	0,00	0,00	0,00
	Restes à réaliser au 31/12	0,00	0,00	0,00	0,00	0,00	0,00
	<b>SOLDE (2)</b>	<b>0,00</b>	<b>0,00</b>	<b>0,00</b>	<b>0,00</b>	<b>0,00</b>	<b>0,00</b>

(1) Pour le croisement par nature, le détail est fait selon le niveau de vote choisi par l'assemblée délibérante (chapitre, article ou article spécialisé).

(2) Le solde correspond à la différence entre les recettes et les dépenses. Les dépenses et les recettes correspondent à la somme des dépenses et des recettes de l'exercice ainsi que des restes à réaliser et des reports (lignes budgétaires 001 et 002). Les lignes reports 001 et 002 apparaissent à la colonne 01-Non ventilables.



<b>IV – ANNEXES</b>	<b>IV</b>
<b>ELEMENTS DU BILAN PRESENTATION CROISEE PAR FONCTION – DETAIL INVESTISSEMENT</b>	<b>A1.2</b>

## FONCTION 7 – Logement

(1)	Libellé	70 Services communs	71 Parc privé de la ville	72 Aide au secteur locatif	73 Aides à l'accession à la propriété	Total
<b>DEPENSES (2)</b>		0,00	0,00	0,00	0,00	0,00
Réalizations		0,00	0,00	0,00	0,00	0,00
001	Solde d'exécution sect° d'investissement	0,00	0,00	0,00	0,00	0,00
010	Stocks	0,00	0,00	0,00	0,00	0,00
040	Opérat° ordre transfert entre sections	0,00	0,00	0,00	0,00	0,00
041	Opérations patrimoniales	0,00	0,00	0,00	0,00	0,00
10	Dotations, fonds divers et réserves	0,00	0,00	0,00	0,00	0,00
13	Subventions d'investissement	0,00	0,00	0,00	0,00	0,00
16	Emprunts et dettes assimilées	0,00	0,00	0,00	0,00	0,00
18	Compte de liaison : affectat° (BA,régie)	0,00	0,00	0,00	0,00	0,00
20	Immobilisations incorporelles	0,00	0,00	0,00	0,00	0,00
204	Subventions d'équipement versées	0,00	0,00	0,00	0,00	0,00
21	Immobilisations corporelles	0,00	0,00	0,00	0,00	0,00
22	Immobilisations reçues en affectation	0,00	0,00	0,00	0,00	0,00
23	Immobilisations en cours	0,00	0,00	0,00	0,00	0,00
26	Participat° et créances rattachées	0,00	0,00	0,00	0,00	0,00
27	Autres immobilisations financières	0,00	0,00	0,00	0,00	0,00
Opérations d'équipement		0,00	0,00	0,00	0,00	0,00
Opérations pour compte de tiers		0,00	0,00	0,00	0,00	0,00
Restes à réaliser au 31/12		0,00	0,00	0,00	0,00	0,00
<b>RECETTES (2)</b>		0,00	0,00	0,00	0,00	0,00
Réalizations		0,00	0,00	0,00	0,00	0,00
001	Solde d'exécution sect° d'investissement	0,00	0,00	0,00	0,00	0,00
010	Stocks	0,00	0,00	0,00	0,00	0,00
040	Opérat° ordre transfert entre sections	0,00	0,00	0,00	0,00	0,00

VILLE DE REIMS - RESTAURANT MUNICIPAL - CA - 2017

(1)	Libellé	70 Services communs	71 Parc privé de la ville	72 Aide au secteur locatif	73 Aides à l'accession à la propriété	Total
041	Opérations patrimoniales	0,00	0,00	0,00	0,00	0,00
10	Dotations, fonds divers et réserves	0,00	0,00	0,00	0,00	0,00
13	Subventions d'investissement	0,00	0,00	0,00	0,00	0,00
16	Emprunts et dettes assimilées	0,00	0,00	0,00	0,00	0,00
18	Compte de liaison : affectat° (BA,régie)	0,00	0,00	0,00	0,00	0,00
20	Immobilisations incorporelles	0,00	0,00	0,00	0,00	0,00
204	Subventions d'équipement versées	0,00	0,00	0,00	0,00	0,00
21	Immobilisations corporelles	0,00	0,00	0,00	0,00	0,00
22	Immobilisations reçues en affectation	0,00	0,00	0,00	0,00	0,00
23	Immobilisations en cours	0,00	0,00	0,00	0,00	0,00
26	Participat° et créances rattachées	0,00	0,00	0,00	0,00	0,00
27	Autres immobilisations financières	0,00	0,00	0,00	0,00	0,00
Opérations pour compte de tiers		0,00	0,00	0,00	0,00	0,00
Restes à réaliser au 31/12		0,00	0,00	0,00	0,00	0,00
<b>SOLDE (2)</b>		<b>0,00</b>	<b>0,00</b>	<b>0,00</b>	<b>0,00</b>	<b>0,00</b>

(1) Pour le croisement par nature, le détail est fait selon le niveau de vote choisi par l'assemblée délibérante (chapitre, article ou article spécialisé).

(2) Le solde correspond à la différence entre les recettes et les dépenses. Les dépenses et les recettes correspondent à la somme des dépenses et des recettes de l'exercice ainsi que des restes à réaliser et des reports (lignes budgétaires 001 et 002). Les lignes reports 001 et 002 apparaissent à la colonne 01-Non ventilables.

<b>IV – ANNEXES</b>	<b>IV</b>
<b>ELEMENTS DU BILAN PRESENTATION CROISEE PAR FONCTION – DETAIL INVESTISSEMENT</b>	<b>A1.2</b>

**FONCTION 8 – Aménagement et services urbains, environnement**

(1)	Libellé	81 Services urbains	82 Aménagement urbain	83 Environnement	Total
<b>DEPENSES (2)</b>		0,00	0,00	0,00	0,00
Réalizations		0,00	0,00	0,00	0,00
001	Solde d'exécution sect° d'investissement	0,00	0,00	0,00	0,00
010	Stocks	0,00	0,00	0,00	0,00
040	Opérat° ordre transfert entre sections	0,00	0,00	0,00	0,00
041	Opérations patrimoniales	0,00	0,00	0,00	0,00
10	Dotations, fonds divers et réserves	0,00	0,00	0,00	0,00
13	Subventions d'investissement	0,00	0,00	0,00	0,00
16	Emprunts et dettes assimilées	0,00	0,00	0,00	0,00
18	Compte de liaison : affectat° (BA,régie)	0,00	0,00	0,00	0,00
20	Immobilisations incorporelles	0,00	0,00	0,00	0,00
204	Subventions d'équipement versées	0,00	0,00	0,00	0,00
21	Immobilisations corporelles	0,00	0,00	0,00	0,00
22	Immobilisations reçues en affectation	0,00	0,00	0,00	0,00
23	Immobilisations en cours	0,00	0,00	0,00	0,00
26	Participat° et créances rattachées	0,00	0,00	0,00	0,00
27	Autres immobilisations financières	0,00	0,00	0,00	0,00
Opérations d'équipement		0,00	0,00	0,00	0,00
Opérations pour compte de tiers		0,00	0,00	0,00	0,00
Restes à réaliser au 31/12		0,00	0,00	0,00	0,00
<b>RECETTES (2)</b>		0,00	0,00	0,00	0,00
Réalizations		0,00	0,00	0,00	0,00
001	Solde d'exécution sect° d'investissement	0,00	0,00	0,00	0,00
010	Stocks	0,00	0,00	0,00	0,00
040	Opérat° ordre transfert entre sections	0,00	0,00	0,00	0,00

VILLE DE REIMS - RESTAURANT MUNICIPAL - CA - 2017

(1)	Libellé	81 Services urbains	82 Aménagement urbain	83 Environnement	Total
041	Opérations patrimoniales	0,00	0,00	0,00	0,00
10	Dotations, fonds divers et réserves	0,00	0,00	0,00	0,00
13	Subventions d'investissement	0,00	0,00	0,00	0,00
16	Emprunts et dettes assimilées	0,00	0,00	0,00	0,00
18	Compte de liaison : affectat° (BA,régie)	0,00	0,00	0,00	0,00
20	Immobilisations incorporelles	0,00	0,00	0,00	0,00
204	Subventions d'équipement versées	0,00	0,00	0,00	0,00
21	Immobilisations corporelles	0,00	0,00	0,00	0,00
22	Immobilisations reçues en affectation	0,00	0,00	0,00	0,00
23	Immobilisations en cours	0,00	0,00	0,00	0,00
26	Participat° et créances rattachées	0,00	0,00	0,00	0,00
27	Autres immobilisations financières	0,00	0,00	0,00	0,00
Opérations pour compte de tiers		0,00	0,00	0,00	0,00
Restes à réaliser au 31/12		0,00	0,00	0,00	0,00
<b>SOLDE (2)</b>		0,00	0,00	0,00	0,00

(1)	Libellé	Sous-fonction 81						816 Autres réseaux et services divers
		810 Services communs	811 Eau et assainissement	812 Collecte et traitement ordures ménagères	813 Propreté urbaine	814 Eclairage public	815 Transports urbains	
<b>DEPENSES (2)</b>		0,00	0,00	0,00	0,00	0,00	0,00	0,00
Réalizations		0,00	0,00	0,00	0,00	0,00	0,00	0,00
001	Solde d'exécution sect° d'investissement	0,00	0,00	0,00	0,00	0,00	0,00	0,00
010	Stocks	0,00	0,00	0,00	0,00	0,00	0,00	0,00
040	Opérat° ordre transfert entre sections	0,00	0,00	0,00	0,00	0,00	0,00	0,00
041	Opérations patrimoniales	0,00	0,00	0,00	0,00	0,00	0,00	0,00
10	Dotations, fonds divers et réserves	0,00	0,00	0,00	0,00	0,00	0,00	0,00
13	Subventions d'investissement	0,00	0,00	0,00	0,00	0,00	0,00	0,00
16	Emprunts et dettes assimilées	0,00	0,00	0,00	0,00	0,00	0,00	0,00
18	Compte de liaison : affectat° (BA,régie)	0,00	0,00	0,00	0,00	0,00	0,00	0,00

VILLE DE REIMS - RESTAURANT MUNICIPAL - CA - 2017

(1)	Libellé	Sous-fonction 81						
		810 Services communs	811 Eau et assainissement	812 Collecte et traitement ordures ménagères	813 Propreté urbaine	814 Eclairage public	815 Transports urbains	816 Autres réseaux et services divers
20	Immobilisations incorporelles	0,00	0,00	0,00	0,00	0,00	0,00	0,00
204	Subventions d'équipement versées	0,00	0,00	0,00	0,00	0,00	0,00	0,00
21	Immobilisations corporelles	0,00	0,00	0,00	0,00	0,00	0,00	0,00
22	Immobilisations reçues en affectation	0,00	0,00	0,00	0,00	0,00	0,00	0,00
23	Immobilisations en cours	0,00	0,00	0,00	0,00	0,00	0,00	0,00
26	Participat° et créances rattachées	0,00	0,00	0,00	0,00	0,00	0,00	0,00
27	Autres immobilisations financières	0,00	0,00	0,00	0,00	0,00	0,00	0,00
Opérations d'équipement		0,00	0,00	0,00	0,00	0,00	0,00	0,00
Opérations pour compte de tiers		0,00	0,00	0,00	0,00	0,00	0,00	0,00
Restes à réaliser au 31/12		0,00	0,00	0,00	0,00	0,00	0,00	0,00
<b>RECETTES (2)</b>		0,00	0,00	0,00	0,00	0,00	0,00	0,00
Réalizations		0,00	0,00	0,00	0,00	0,00	0,00	0,00
001	Solde d'exécution sect° d'investissement	0,00	0,00	0,00	0,00	0,00	0,00	0,00
010	Stocks	0,00	0,00	0,00	0,00	0,00	0,00	0,00
040	Opérat° ordre transfert entre sections	0,00	0,00	0,00	0,00	0,00	0,00	0,00
041	Opérations patrimoniales	0,00	0,00	0,00	0,00	0,00	0,00	0,00
10	Dotations, fonds divers et réserves	0,00	0,00	0,00	0,00	0,00	0,00	0,00
13	Subventions d'investissement	0,00	0,00	0,00	0,00	0,00	0,00	0,00
16	Emprunts et dettes assimilées	0,00	0,00	0,00	0,00	0,00	0,00	0,00
18	Compte de liaison : affectat° (BA,régie)	0,00	0,00	0,00	0,00	0,00	0,00	0,00
20	Immobilisations incorporelles	0,00	0,00	0,00	0,00	0,00	0,00	0,00
204	Subventions d'équipement versées	0,00	0,00	0,00	0,00	0,00	0,00	0,00
21	Immobilisations corporelles	0,00	0,00	0,00	0,00	0,00	0,00	0,00
22		0,00	0,00	0,00	0,00	0,00	0,00	0,00

VILLE DE REIMS - RESTAURANT MUNICIPAL - CA - 2017

(1)	Libellé	Sous-fonction 81						
		810 Services communs	811 Eau et assainissement	812 Collecte et traitement ordures ménagères	813 Propreté urbaine	814 Eclairage public	815 Transports urbains	816 Autres réseaux et services divers
	Immobilisations reçues en affectation							
23	Immobilisations en cours	0,00	0,00	0,00	0,00	0,00	0,00	0,00
26	Participat° et créances rattachées	0,00	0,00	0,00	0,00	0,00	0,00	0,00
27	Autres immobilisations financières	0,00	0,00	0,00	0,00	0,00	0,00	0,00
Opérations pour compte de tiers		0,00	0,00	0,00	0,00	0,00	0,00	0,00
Restes à réaliser au 31/12		0,00	0,00	0,00	0,00	0,00	0,00	0,00
<b>SOLDE (2)</b>		<b>0,00</b>	<b>0,00</b>	<b>0,00</b>	<b>0,00</b>	<b>0,00</b>	<b>0,00</b>	<b>0,00</b>

(1)	Libellé	Sous-fonction 82					Sous fonction 83			
		820 Services communs	821 Equipements de voirie	822 Voirie communale et routes	823 Espaces verts urbains	824 Autres opérations d'aménagement urbain	830 Services communs	831 Aménagement des eaux	832 Act° spécif. lutte contre la pollution	833 Préservation du milieu naturel
<b>DEPENSES (2)</b>		<b>0,00</b>	<b>0,00</b>	<b>0,00</b>	<b>0,00</b>	<b>0,00</b>	<b>0,00</b>	<b>0,00</b>	<b>0,00</b>	
Réalizations		0,00	0,00	0,00	0,00	0,00	0,00	0,00	0,00	
001	Solde d'exécution sect° d'investissement	0,00	0,00	0,00	0,00	0,00	0,00	0,00	0,00	
010	Stocks	0,00	0,00	0,00	0,00	0,00	0,00	0,00	0,00	
040	Opérat° ordre transfert entre sections	0,00	0,00	0,00	0,00	0,00	0,00	0,00	0,00	
041	Opérations patrimoniales	0,00	0,00	0,00	0,00	0,00	0,00	0,00	0,00	
10	Dotations, fonds divers et réserves	0,00	0,00	0,00	0,00	0,00	0,00	0,00	0,00	
13	Subventions d'investissement	0,00	0,00	0,00	0,00	0,00	0,00	0,00	0,00	
16	Emprunts et dettes assimilées	0,00	0,00	0,00	0,00	0,00	0,00	0,00	0,00	
18	Compte de liaison : affectat° (BA,régie)	0,00	0,00	0,00	0,00	0,00	0,00	0,00	0,00	
20	Immobilisations incorporelles	0,00	0,00	0,00	0,00	0,00	0,00	0,00	0,00	
204	Subventions d'équipement versées	0,00	0,00	0,00	0,00	0,00	0,00	0,00	0,00	
21	Immobilisations corporelles	0,00	0,00	0,00	0,00	0,00	0,00	0,00	0,00	
22	Immobilisations reçues en affectation	0,00	0,00	0,00	0,00	0,00	0,00	0,00	0,00	
23	Immobilisations en cours	0,00	0,00	0,00	0,00	0,00	0,00	0,00	0,00	

VILLE DE REIMS - RESTAURANT MUNICIPAL - CA - 2017

(1)	Libellé	Sous-fonction 82					Sous fonction 83			
		820 Services communs	821 Equipements de voirie	822 Voirie communale et routes	823 Espaces verts urbains	824 Autres opérations d'aménagement urbain	830 Services communs	831 Aménagement des eaux	832 Act° spécif. lutte contre la pollution	833 Préservation du milieu naturel
26	Participat° et créances rattachées	0,00	0,00	0,00	0,00	0,00	0,00	0,00	0,00	0,00
27	Autres immobilisations financières	0,00	0,00	0,00	0,00	0,00	0,00	0,00	0,00	0,00
Opérations d'équipement		0,00	0,00	0,00	0,00	0,00	0,00	0,00	0,00	0,00
Opérations pour compte de tiers		0,00	0,00	0,00	0,00	0,00	0,00	0,00	0,00	0,00
Restes à réaliser au 31/12		0,00	0,00	0,00	0,00	0,00	0,00	0,00	0,00	0,00
<b>RECETTES (2)</b>		0,00	0,00	0,00	0,00	0,00	0,00	0,00	0,00	0,00
Réalizations		0,00	0,00	0,00	0,00	0,00	0,00	0,00	0,00	0,00
001	Solde d'exécution sect° d'investissement	0,00	0,00	0,00	0,00	0,00	0,00	0,00	0,00	0,00
010	Stocks	0,00	0,00	0,00	0,00	0,00	0,00	0,00	0,00	0,00
040	Opérat° ordre transfert entre sections	0,00	0,00	0,00	0,00	0,00	0,00	0,00	0,00	0,00
041	Opérations patrimoniales	0,00	0,00	0,00	0,00	0,00	0,00	0,00	0,00	0,00
10	Dotations, fonds divers et réserves	0,00	0,00	0,00	0,00	0,00	0,00	0,00	0,00	0,00
13	Subventions d'investissement	0,00	0,00	0,00	0,00	0,00	0,00	0,00	0,00	0,00
16	Emprunts et dettes assimilées	0,00	0,00	0,00	0,00	0,00	0,00	0,00	0,00	0,00
18	Compte de liaison : affectat° (BA,régie)	0,00	0,00	0,00	0,00	0,00	0,00	0,00	0,00	0,00
20	Immobilisations incorporelles	0,00	0,00	0,00	0,00	0,00	0,00	0,00	0,00	0,00
204	Subventions d'équipement versées	0,00	0,00	0,00	0,00	0,00	0,00	0,00	0,00	0,00
21	Immobilisations corporelles	0,00	0,00	0,00	0,00	0,00	0,00	0,00	0,00	0,00
22	Immobilisations reçues en affectation	0,00	0,00	0,00	0,00	0,00	0,00	0,00	0,00	0,00
23	Immobilisations en cours	0,00	0,00	0,00	0,00	0,00	0,00	0,00	0,00	0,00
26	Participat° et créances rattachées	0,00	0,00	0,00	0,00	0,00	0,00	0,00	0,00	0,00
27	Autres immobilisations financières	0,00	0,00	0,00	0,00	0,00	0,00	0,00	0,00	0,00
Opérations pour compte de tiers		0,00	0,00	0,00	0,00	0,00	0,00	0,00	0,00	0,00
Restes à réaliser au 31/12		0,00	0,00	0,00	0,00	0,00	0,00	0,00	0,00	0,00
<b>SOLDE (2)</b>		0,00	0,00	0,00	0,00	0,00	0,00	0,00	0,00	0,00

(1) Pour le croisement par nature, le détail est fait selon le niveau de vote choisi par l'assemblée délibérante (chapitre, article ou article spécialisé).

(2) Le solde correspond à la différence entre les recettes et les dépenses. Les dépenses et les recettes correspondent à la somme des dépenses et des recettes de l'exercice ainsi que des restes à réaliser et des reports (lignes budgétaires 001 et 002). Les lignes reports 001 et 002 apparaissent à la colonne 01-Non ventilables.

<b>IV – ANNEXES</b>	<b>IV</b>
<b>ELEMENTS DU BILAN PRESENTATION CROISEE PAR FONCTION – DETAIL INVESTISSEMENT</b>	<b>A1.2</b>

### FONCTION 9 – Action économique

(1)	Libellé	90 Interventions économiques	91 Foires et marchés	92 Aides à l'agriculture et aux industries	93 Aides à l'énergie, indus. manufact., BTP	94 Aides commerce et services marchands	95 Aides au tourisme	96 Aides aux services publics	Total
<b>DEPENSES (2)</b>		0,00	0,00	0,00	0,00	0,00	0,00	0,00	0,00
Réalizations		0,00	0,00	0,00	0,00	0,00	0,00	0,00	0,00
001	Solde d'exécution sect° d'investissement	0,00	0,00	0,00	0,00	0,00	0,00	0,00	0,00
010	Stocks	0,00	0,00	0,00	0,00	0,00	0,00	0,00	0,00
040	Opérat° ordre transfert entre sections	0,00	0,00	0,00	0,00	0,00	0,00	0,00	0,00
041	Opérations patrimoniales	0,00	0,00	0,00	0,00	0,00	0,00	0,00	0,00
10	Dotations, fonds divers et réserves	0,00	0,00	0,00	0,00	0,00	0,00	0,00	0,00
13	Subventions d'investissement	0,00	0,00	0,00	0,00	0,00	0,00	0,00	0,00
16	Emprunts et dettes assimilées	0,00	0,00	0,00	0,00	0,00	0,00	0,00	0,00
18	Compte de liaison : affectat° (BA,régie)	0,00	0,00	0,00	0,00	0,00	0,00	0,00	0,00
20	Immobilisations incorporelles	0,00	0,00	0,00	0,00	0,00	0,00	0,00	0,00
204	Subventions d'équipement versées	0,00	0,00	0,00	0,00	0,00	0,00	0,00	0,00
21	Immobilisations corporelles	0,00	0,00	0,00	0,00	0,00	0,00	0,00	0,00
22	Immobilisations reçues en affectation	0,00	0,00	0,00	0,00	0,00	0,00	0,00	0,00
23	Immobilisations en cours	0,00	0,00	0,00	0,00	0,00	0,00	0,00	0,00
26	Participat° et créances rattachées	0,00	0,00	0,00	0,00	0,00	0,00	0,00	0,00
27	Autres immobilisations financières	0,00	0,00	0,00	0,00	0,00	0,00	0,00	0,00
Opérations d'équipement		0,00	0,00	0,00	0,00	0,00	0,00	0,00	0,00
Opérations pour compte de tiers		0,00	0,00	0,00	0,00	0,00	0,00	0,00	0,00



VILLE DE REIMS - RESTAURANT MUNICIPAL - CA - 2017

(1)	Libellé	90 Interventions économiques	91 Foires et marchés	92 Aides à l'agriculture et aux industries	93 Aides à l'énergie, indus. manufact., BTP	94 Aides commerce et services marchands	95 Aides au tourisme	96 Aides aux services publics	Total
	Restes à réaliser au 31/12	0,00	0,00	0,00	0,00	0,00	0,00	0,00	0,00
	<b>RECETTES (2)</b>	0,00	0,00	0,00	0,00	0,00	0,00	0,00	0,00
	Réalisations	0,00	0,00	0,00	0,00	0,00	0,00	0,00	0,00
001	Solde d'exécution sect° d'investissement	0,00	0,00	0,00	0,00	0,00	0,00	0,00	0,00
010	Stocks	0,00	0,00	0,00	0,00	0,00	0,00	0,00	0,00
040	Opérat° ordre transfert entre sections	0,00	0,00	0,00	0,00	0,00	0,00	0,00	0,00
041	Opérations patrimoniales	0,00	0,00	0,00	0,00	0,00	0,00	0,00	0,00
10	Dotations, fonds divers et réserves	0,00	0,00	0,00	0,00	0,00	0,00	0,00	0,00
13	Subventions d'investissement	0,00	0,00	0,00	0,00	0,00	0,00	0,00	0,00
16	Emprunts et dettes assimilées	0,00	0,00	0,00	0,00	0,00	0,00	0,00	0,00
18	Compte de liaison : affectat° (BA,régie)	0,00	0,00	0,00	0,00	0,00	0,00	0,00	0,00
20	Immobilisations incorporelles	0,00	0,00	0,00	0,00	0,00	0,00	0,00	0,00
204	Subventions d'équipement versées	0,00	0,00	0,00	0,00	0,00	0,00	0,00	0,00
21	Immobilisations corporelles	0,00	0,00	0,00	0,00	0,00	0,00	0,00	0,00
22	Immobilisations reçues en affectation	0,00	0,00	0,00	0,00	0,00	0,00	0,00	0,00
23	Immobilisations en cours	0,00	0,00	0,00	0,00	0,00	0,00	0,00	0,00
26	Participat° et créances rattachées	0,00	0,00	0,00	0,00	0,00	0,00	0,00	0,00
27	Autres immobilisations financières	0,00	0,00	0,00	0,00	0,00	0,00	0,00	0,00
	Opérations pour compte de tiers	0,00	0,00	0,00	0,00	0,00	0,00	0,00	0,00
	Restes à réaliser au 31/12	0,00	0,00	0,00	0,00	0,00	0,00	0,00	0,00
	<b>SOLDE (2)</b>	0,00	0,00	0,00	0,00	0,00	0,00	0,00	0,00

(1) Pour le croisement par nature, le détail est fait selon le niveau de vote choisi par l'assemblée délibérante (chapitre, article ou article spécialisé).

(2) Le solde correspond à la différence entre les recettes et les dépenses. Les dépenses et les recettes correspondent à la somme des dépenses et des recettes de l'exercice ainsi que des restes à réaliser et des reports (lignes budgétaires 001 et 002). Les lignes reports 001 et 002 apparaissent à la colonne 01-Non ventilables.

<b>IV – ANNEXES</b>	<b>IV</b>
<b>ELEMENTS DU BILAN METHODES UTILISEES POUR LES AMORTISSEMENTS</b>	<b>A3</b>

**A3 – AMORTISSEMENTS – METHODES UTILISEES**

CHOIX DE L'ASSEMBLEE DELIBERANTE			Délibération du
<b>Biens de faible valeur</b> Seuil unitaire en deçà duquel les immobilisations de peu de valeur s'amortissent sur un an (article R. 2321-1 du CGCT) : €			
Procédure d'amortissement (linéaire, dégressif, variable)	Catégories de biens amortis	Durée (en années)	
L	Frais d'études, élaboration, modifications et révisions de documents d'urba.	10	15/12/2005
L	Frais d'études	5	15/12/2005
L	Frais de recherche et de développement	5	15/12/2005
L	Frais d'insertion	5	15/12/2005
L	Subvention d'équipement biens mobiliers, matériel ou études inf.ou égal à 50 000€	1	15/12/2005
L	Subvention d'équipement biens mobiliers, matériel ou études supérieur l à 50 000€	5	15/12/2005
L	Subvention d'équipement biens immobiliers ou d'installations inf. ou égal à 150 000€	5	15/12/2005
L	Subvention d'équipement biens immobiliers ou d'installations supérieur à 150 000€	15	15/12/2005
L	Subvention d'équipement définie par projets d'infrastructures nationales (30 ans max.)	30	15/12/2005
L	Subvention d'équipement aides à l'invest.des entreprises	5	15/12/2005
L	Concessions et droits similaires, brevets, licences, ...	2	15/12/2005
L	Autres immobilisations incorporelles et ensemble de syst.automatisé de gestion	5	15/12/2005
L	Terrains de gisement - Amort : durée résiduelle du contrat d'exploitation	0	15/12/2005
L	Plantations d'arbres et d'arbustes	15	15/12/2005
L	Autres agencements et aménagements de terrains	15	15/12/2005
L	Immeubles productifs de revenus	20	15/12/2005
L	Installations générales, agencements et aménagementsdes constructions	10	15/12/2005
L	Installations de voirie (dont immo.reçue au titre d'une MAD)	10	15/12/2005
L	Installations de voirie : corbeilles aeriennes	2	15/12/2005
L	Matériel et outillage d'incendie et de défense civile (dont immo.reçues en affectation)	10	15/12/2005
L	Matériel et outillage de voirie et nettoyage	10	15/12/2005
L	Matériel et outillage de voirie et nettoyage : mat.roulant lourd compact ou sur chassis	8	15/12/2005
L	Mat. et outillage de voirie et nettoyage : mat.roulant léger (>1m3 mat.adaptable,micro balayeuse)	5	15/12/2005
L	Autre matériel et outillage de voirie	10	15/12/2005
L	Matériel et outillage technique de nettoyage (mat.antigraffiti, souffleurs)	5	15/12/2005
L	Autres matériels et outillages techniques reçue au titre d'une MAD ou en affectaton	10	15/12/2005
L	Constructions sur sols d'autrui : durée résiduelle du contrat d'occupation	0	15/12/2005
L	Instal.générales,agencmt,aménag.dt la collectivité n'est ni propriét.,affectaire ou béné.d'une MAD	10	15/12/2005
L	Matériel de transport de 3,5 T (dont reçue au titre MAD ou affectation)	8	15/12/2005
L	Matériel de transport-berline haut et moyenne gamme (dt reçue en MAD ou affectation)	5	15/12/2005

VILLE DE REIMS - RESTAURANT MUNICIPAL - CA - 2017

L	Autocars, poids lourds et véhicules de plus de 3,5 T (dt reçue MAD ou affectation)	10	15/12/2005
L	Matériel de bureau dont photocopieurs et matériel assimilé	5	15/12/2005
L	Matériel audiovisuel, à l'exception des appareils photo numériques et vidéo projecteurs	5	15/12/2005
L	Matériel de bureau : Matériel de télétransmissions (fax...)	4	15/12/2005
L	Matériel de bureau : Vidéo projecteurs	4	15/12/2005
L	Matériel informatique y compris les mat.électroniques et numériques	4	15/12/2005
L	Mobilier (dont immo.reçues au titre d'une MAD et en affectation)	10	15/12/2005
L	Cheptel	3	15/12/2005
L	Autres immobilisations corporelles (dont immo.reçues au titre d'une MAD et en affectation)	10	15/12/2005
L	Autres immobilisations corporelles : Matériel de laboratoire	7	15/12/2005
L	Autres immobilisations corporelles : Matériel électroménager	6	15/12/2005

<b>IV – ANNEXES</b>	<b>IV</b>
<b>ELEMENTS DU BILAN EQUILIBRE DES OPERATIONS FINANCIERES – DEPENSES</b>	<b>A6.1</b>

**DEPENSES A COUVRIR PAR DES RESSOURCES PROPRES**

Art. (1)	Libellé (1)	Crédits de l'exercice (BP + BS + DM + RAR N-1)	Réalizations
<b>DEPENSES TOTALES A COUVRIR PAR DES RESSOURCES PROPRES =A + B</b>		<b>0,00</b>	<b>0,00</b>
<b>16 Emprunts et dettes assimilées (A)</b>		<b>0,00</b>	<b>0,00</b>
1631	Emprunts obligataires	0,00	0,00
1641	Emprunts en euros	0,00	0,00
1643	Emprunts en devises	0,00	0,00
16441	Opérat° afférentes à l'emprunt	0,00	0,00
1671	Avances consolidées du Trésor	0,00	0,00
1672	Emprunts sur comptes spéciaux du Trésor	0,00	0,00
1678	Autres emprunts et dettes	0,00	0,00
1681	Autres emprunts	0,00	0,00
1682	Bons à moyen terme négociables	0,00	0,00
1687	Autres dettes	0,00	0,00
<b>Dépenses et transferts à déduire des ressources propres (B)</b>		<b>0,00</b>	<b>0,00</b>
10...	<i>Reprise de dotations, fonds divers et réserves</i>		
10...	Reversement de dotations, fonds divers et réserves		
139	<i>Subv. invest. transférées cpte résultat</i>	0,00	0,00
020	Dépenses imprévues	0,00	0,00

	Op. de l'exercice I	Restes à réaliser en dépenses au 31/12	Solde d'exécution D001 de l'exercice précédent (N-1)	TOTAL II
<b>Dépenses à couvrir par des ressources propres</b>	<b>0,00</b>	<b>0,00</b>	<b>100 927,43</b>	<b>100 927,43</b>

(1) Détailler les chapitres budgétaires par article conformément au plan de comptes.

<b>IV – ANNEXES</b>	<b>IV</b>
<b>ELEMENTS DU BILAN EQUILIBRE DES OPERATIONS FINANCIERES – RECETTES</b>	<b>A6.2</b>

**RESSOURCES PROPRES**

Art. (1)	Libellé (1)	Crédits de l'exercice (BP + BS + DM + RAR N-1)	Réalisations
<b>RECETTES (RESSOURCES PROPRES) = a + b</b>		<b>30 000,00</b>	<b>III 22 548,11</b>
<b>Ressources propres externes de l'année (a)</b>		<b>0,00</b>	<b>0,00</b>
10222	FCTVA	0,00	0,00
10223	TLE	0,00	0,00
10226	Taxe d'aménagement	0,00	0,00
10228	Autres fonds	0,00	0,00
138	Autres subvent° invest. non transf.	0,00	0,00
26...	Participations et créances rattachées		
27...	Autres immobilisations financières		
<b>Ressources propres internes de l'année (b) (2)</b>		<b>30 000,00</b>	<b>22 548,11</b>
15...	Provisions pour risques et charges		
169	Primes de remboursement des obligations	0,00	0,00
26...	Participations et créances rattachées		
27...	Autres immobilisations financières		
28...	Amortissement des immobilisations		
28138	Autres constructions	6 400,00	6 338,00
28158	Autres installat°, matériel et outillage	700,00	692,00
28184	Mobilier	1 700,00	0,00
28188	Autres immo. corporelles	15 600,00	15 518,11
29...	Prov. pour dépréciat° immobilisations		
39...	Prov. dépréciat° des stocks et en-cours		
481...	Charges à rép. sur plusieurs exercices		
49...	Prov. dépréc. comptes de tiers		
59...	Prov. dépréc. comptes financiers		
024	Produits des cessions d'immobilisations	0,00	0,00
021	Virement de la sect° de fonctionnement	5 600,00	0,00

	Opérations de l'exercice III	Restes à réaliser en recettes au 31/12	Solde d'exécution R001 de l'exercice précédent	Affectation R1068 de l'exercice précédent	TOTAL IV
<b>Total ressources propres disponibles</b>	<b>22 548,11</b>	<b>0,00</b>	<b>0,00</b>	<b>100 927,43</b>	<b>123 475,54</b>

	Montant	
<b>Dépenses à couvrir par des ressources propres</b>	II	<b>100 927,43</b>
<b>Ressources propres disponibles</b>	IV	<b>123 475,54</b>
<b>Solde</b>	V = IV – II (3)	<b>22 548,11</b>

(1) Les comptes 15, 169, 26, 27, 28, 29, 39, 481, 49 et 59 sont à détailler conformément au plan de comptes.

(2) Les comptes 15, 29, 39, 49 et 59 sont présentés uniquement si la commune ou l'établissement applique le régime des provisions budgétaires.

(3) Indiquer le signe algébrique.

<b>IV – ANNEXES</b>	<b>IV</b>
<b>ELEMENTS DU BILAN</b> <b>VARIATION DU PATRIMOINE (article R. 2313-3 du CGCT) – ENTREES</b>	<b>A10.1</b>

**A10.1 – ETAT DES ENTREES D'IMMOBILISATIONS**

Modalités et date d'acquisition	Désignation du bien	Valeur d'acquisition (coût historique)	Cumul des amortissements	Durée de l'amortissement
Acquisitions à titre onéreux				
29/03/2017	Bien 32664 - ARMOIRE NEGATIVE	2 895,96	0,00	6
16/05/2017	Bien 32808 - COFFRE FORT	3 333,75	0,00	10
22/06/2017	Bien 32952 - FONTAINE A EAU	1 999,00	0,00	6
02/10/2017	Bien 33252 - 7 CHARIOTS DE SERVICE, A GLISSIERE, CHAUFFANT	4 995,53	0,00	10
09/10/2017	Bien 33312 - PERCOLATEUR CAPACITE ENVIRON 55 TASSES	196,01	0,00	1
10/10/2017	Bien 33313 - ASPIRATEUR EAU ET POUSSIERE	183,29	0,00	1
23/10/2017	Bien 33344 - ARMOIRE MOBILE MAINTIEN TEMPERATURE	4 632,00	0,00	6
31/10/2017	Bien 33373 - CHAISE	518,99	0,00	1
31/10/2017	Bien 33374 - TABLE RECTANGULAIRE	384,39	0,00	1
06/11/2017	Bien 33380 - ARMOIRE DE STERILISATION DE COUTEAUX A LAMPE SOFINOR	606,10	0,00	6
Acquisitions à titre gratuit				
Mise à disposition				
Affectation				
Mises en concession ou affermage				
Divers				
<b>TOTAL GENERAL</b>		<b>19 745,02</b>	<b>0,00</b>	

<b>IV – ANNEXES</b>	<b>IV</b>
<b>ELEMENTS DU BILAN</b> <b>VARIATION DU PATRIMOINE (article R. 2313-3 du CGCT) – SORTIES</b>	<b>A10.2</b>

**A10.2 – ETAT DES SORTIES DES BIENS D'IMMOBILISATIONS**

Modalités et date de sortie	Désignation du bien	Valeur d'acquisition (coût historique)	Durée de l'amort.	Cumul des amort. antérieurs	Valeur nette comptable au jour de la cession	Prix de cession	Plus ou moins values
Cessions à titre onéreux							
Cessions à titre gratuit							
Mise à disposition							
Affectation							
Mises en concession ou affermage							
Mise à la réforme							
Divers							
<b>TOTAL GENERAL</b>		0,00					0,00

<b>IV – ANNEXES</b>	<b>IV</b>
<b>ELEMENTS DU BILAN OPERATIONS LIEES AUX CESSIONS</b>	<b>A10.3</b>

**A10.3 – OPERATIONS LIEES AUX CESSIONS**

Pour mémoire		Crédits ouverts (BP + DM)
Chapitre 024	Produits des cessions d'immobilisations	0,00

Produit des cessions		Réalizations
Compte 775	Produits des cessions d'immobilisations	0,00
Compte 675	Valeurs comptables des immobilisations cédées	0,00



<b>IV – ANNEXES</b>	<b>IV</b>
<b>AUTRES ELEMENTS D'INFORMATIONS – ETAT DU PERSONNEL AU 31/12/N</b>	<b>C1.1</b>

## C1.1 – ETAT DU PERSONNEL AU 31/12/N

GRADES OU EMPLOIS (1)	CATEGORIES (2)	EMPLOIS BUDGETAIRES (3)			EFFECTIFS POURVUS SUR EMPLOIS BUDGETAIRES EN ETPT (4)		
		EMPLOIS PERMANENTS À TEMPS COMPLET	EMPLOIS PERMANENTS À TEMPS NON COMPLET	TOTAL	AGENTS TITULAIRES	AGENTS NON TITULAIRES	TOTAL
<b>EMPLOIS FONCTIONNELS (a)</b>		<b>0,00</b>	<b>0,00</b>	<b>0,00</b>	<b>0,00</b>	<b>0,00</b>	<b>0,00</b>
Directeur général des services		0,00	0,00	0,00	0,00	0,00	0,00
Directeur général adjoint des services		0,00	0,00	0,00	0,00	0,00	0,00
Directeur général des services techniques		0,00	0,00	0,00	0,00	0,00	0,00
Emplois créés au titre de l'article 6-1 de la loi n° 84-53		0,00	0,00	0,00	0,00	0,00	0,00
<b>FILIERE ADMINISTRATIVE (b)</b>		<b>1,00</b>	<b>0,00</b>	<b>1,00</b>	<b>1,00</b>	<b>0,00</b>	<b>1,00</b>
ADJOINT ADMINISTRATIF PRINCIPAL 1ÈRE CLASSE	C	1,00	0,00	1,00	1,00	0,00	1,00
<b>FILIERE TECHNIQUE (c)</b>		<b>7,00</b>	<b>0,00</b>	<b>7,00</b>	<b>7,00</b>	<b>0,00</b>	<b>7,00</b>
ADJOINT TECHNIQUE	C	2,00	0,00	2,00	2,00	0,00	2,00
ADJOINT TECHNIQUE PRINCIPAL 1ÈRE CLASSE	C	1,00	0,00	1,00	1,00	0,00	1,00
ADJOINT TECHNIQUE PRINCIPAL 2ÈME CLASSE	C	1,00	0,00	1,00	1,00	0,00	1,00
AGENT DE MAÎTRISE PRINCIPAL	C	2,00	0,00	2,00	2,00	0,00	2,00
TECHNICIEN TERRITORIAL	B	1,00	0,00	1,00	1,00	0,00	1,00
<b>FILIERE SOCIALE (d)</b>		<b>0,00</b>	<b>0,00</b>	<b>0,00</b>	<b>0,00</b>	<b>0,00</b>	<b>0,00</b>
<b>FILIERE MEDICO-SOCIALE(e)</b>		<b>0,00</b>	<b>0,00</b>	<b>0,00</b>	<b>0,00</b>	<b>0,00</b>	<b>0,00</b>
<b>FILIERE MEDICO-TECHNIQUE (f)</b>		<b>0,00</b>	<b>0,00</b>	<b>0,00</b>	<b>0,00</b>	<b>0,00</b>	<b>0,00</b>
<b>FILIERE SPORTIVE (g)</b>		<b>0,00</b>	<b>0,00</b>	<b>0,00</b>	<b>0,00</b>	<b>0,00</b>	<b>0,00</b>
<b>FILIERE CULTURELLE (h)</b>		<b>0,00</b>	<b>0,00</b>	<b>0,00</b>	<b>0,00</b>	<b>0,00</b>	<b>0,00</b>
<b>FILIERE ANIMATION (i)</b>		<b>0,00</b>	<b>0,00</b>	<b>0,00</b>	<b>0,00</b>	<b>0,00</b>	<b>0,00</b>
<b>FILIERE POLICE (j)</b>		<b>0,00</b>	<b>0,00</b>	<b>0,00</b>	<b>0,00</b>	<b>0,00</b>	<b>0,00</b>
<b>EMPLOIS NON CITES (k) (5)</b>		<b>0,00</b>	<b>0,00</b>	<b>0,00</b>	<b>0,00</b>	<b>0,00</b>	<b>0,00</b>
<b>TOTAL GENERAL (b + c + d + e + f + g + h + i + j + k)</b>		<b>8,00</b>	<b>0,00</b>	<b>8,00</b>	<b>8,00</b>	<b>0,00</b>	<b>8,00</b>

(1) Les grades ou emplois sont désignés conformément à la circulaire n° NOR : INTB9500102C du 23 mars 1995. Les emplois fonctionnels sont également comptabilisés dans leur filière d'origine.

(2) Catégories : A, B ou C.

(3) Emplois budgétaires créés par l'assemblée délibérante. Les emplois permanents à temps complet sont comptabilisés pour une unité, les emplois à temps non complet sont comptabilisés à hauteur de la quotité de travail prévue par la délibération créant l'emploi.

(4) Equivalent temps plein annuel travaillé (ETPT). Le décompte est proportionnel à l'activité des agents, mesurée par leur quotité de temps de travail et par leur période d'activité sur l'année :

ETPT = Effectifs physiques \* quotité de temps de travail \* période d'activité dans l'année

Exemple : un agent à temps plein (quotité de travail = 100 %) présent toute l'année correspond à 1 ETPT ; un agent à temps partiel, à 80 % (quotité de travail = 80 %) présent toute l'année correspond à 0,8 ETPT ; un agent à temps partiel, à 80 % (quotité de travail = 80 %) présent la moitié de l'année (ex : CDD de 6 mois, recrutement à mi-année) correspond à 0,4 ETPT (0,8 \* 6 / 12).

(5) Par exemple : emplois dont les missions ne correspondent pas à un cadre d'emploi existant, « emplois spécifiques » régis par l'article 139 ter de la loi n° 84-53 du 26 janvier 1984 etc.

<b>IV – ANNEXES</b>	<b>IV</b>
<b>AUTRES ELEMENTS D'INFORMATIONS – ETAT DU PERSONNEL AU 31/12/N</b>	<b>C1.1</b>

**C1.1 – ETAT DU PERSONNEL AU 31/12/N (suite)**

AGENTS NON TITULAIRES EN FONCTION AU 31/12/N	CATEGORIES (1)	SECTEUR (2)	REMUNERATION (3)		CONTRAT	
			Indice (8)	Euros	Fondement du contrat (4)	Nature du contrat (5)
<b>Agents occupant un emploi permanent (6)</b>				<b>0,00</b>		
<b>Agents occupant un emploi non permanent (7)</b>				<b>0,00</b>		
ADJOINT TECHNIQUE	C	TECH	325.0	0,00	3-a°	CDD
<b>TOTAL GENERAL</b>				<b>0,00</b>		

(1) CATEGORIES: A, B et C.

(2) SECTEUR ADM : Administratif.  
 TECH : Technique.  
 URB : Urbanisme (dont aménagement urbain).  
 S : Social.  
 MS : Médico-social.  
 MT : Médico-technique.  
 SP : Sportif.  
 CULT : Culturel.  
 ANIM : Animation.  
 PM : Police.  
 OTR : Missions non rattachables à une filière.

(3) REMUNERATION : Référence à un indice brut (indiquer le niveau de l'indice brut) de la fonction publique ou en euros annuels bruts (indiquer l'ensemble des éléments de la rémunération brute annuelle).

(4) CONTRAT : Motif du contrat (loi du 26 janvier 1984 modifiée) :

- 3-a° : article 3, 1er alinéa : accroissement temporaire d'activité.
- 3-b : article 3, 2ème alinéa : accroissement saisonnier d'activité.
- 3-1 : remplacement d'un fonctionnaire autorisé à servir à temps partiel ou indisponible (maladie, maternité...).
- 3-2 : vacance temporaire d'un emploi.
- 3-3-1° : absence de cadre d'emplois de fonctionnaires susceptibles d'assurer les fonctions correspondantes.
- 3-3-2° : emplois du niveau de la catégorie A lorsque les besoins des services ou la nature des fonctions le justifient.
- 3-3-3° : emplois de secrétaire de mairie des communes de moins de 1 000 habitants et de secrétaire des groupements composés de communes dont la population moyenne est inférieure à ce seuil.
- 3-3-4° : emplois à temps non complet des communes de moins de 1 000 habitants et des groupements composés de communes dont la population moyenne est inférieure à ce seuil, lorsque la quotité de temps de travail est inférieure à 50 %.
- 3-3-5° : emplois des communes de moins de 2 000 habitants et des groupements de communes de moins de 10 000 habitants dont la création ou la suppression dépend de la décision d'une autorité qui s'impose à la collectivité ou à l'établissement en matière de création, de changement de périmètre ou de suppression d'un service public.
- 3-4 : article 21 de la loi n° 2012-347 : contrat à durée indéterminée obligatoirement proposée à un agent contractuel.
- 38 : article 38 travailleurs handicapés catégorie C.
- 47 : article 47 recrutements directs sur emplois fonctionnaires
- 110 : article 110 collaborateurs de groupes de cabinets.
- 110-1 : collaborateurs de groupes d'élus.
- A : autres (préciser).

(5) Indiquer si l'agent contractuel est titulaire d'un contrat à durée déterminée (CDD) ou d'un contrat à durée indéterminée (CDI). Les contrats particuliers devront être labellisés « A / autres » et feront l'objet d'une précision (ex : « contrats aidés »).

(6) Occupent un emploi permanent de la fonction publique territoriale, les agents non titulaires recrutés sur le fondement des articles 3-1, 3-2, 3-3, 38 et 47 de la loi n° 84-53 du 26 janvier 1984, ainsi que les agents qui sont titulaires d'un contrat à durée indéterminée pris sur le fondement de l'article 21 de la loi n° 2012-347.

(7) Occupent un emploi non permanent de la fonction publique territoriale, les agents non titulaires recrutés sur le fondement des articles 3, 110 et 110-1.

(8) Si un contrat fixe comme référence de rémunération un traitement hors échelle, il convient de mentionner le chevron conformément à l'article 6 décret 85-1148 du 20 octobre 1985.

<b>IV – ANNEXES</b>	<b>IV</b>
<b>ARRETE ET SIGNATURES</b>	<b>D2</b>

Nombre de membres en exercice : 59  
Nombre de membres présents : 53  
Nombre de suffrages exprimés : 56  
VOTES :  
Pour : 42  
Contre : 0  
Abstentions : 14

Date de convocation : 19/06/2018

Présenté par (1) le maire.  
A reims, le 25/06/2018  
le maire

Délibéré par l'assemblée (2), réunie en session .  
A reims, le 25/06/2018  
Les membres de l'assemblée délibérante (2),

---

Certifié exécutoire par (1) le maire, compte tenu de la transmission en préfecture, le , et de la publication le

A ,le

(1) Indiquer le maire ou le président de l'organisme.

(2) L'assemblée délibérante étant : le conseil municipal.

**REPUBLIQUE FRANÇAISE**

**- VILLE DE REIMS (1)**  
AGREGE AU BUDGET PRINCIPAL DE (2)

Numéro SIRET : 21510421702146

POSTE COMPTABLE : REIMS MUNICIPALE

**M 14**

**Compte administratif**  
**voté par nature**

BUDGET : BAUX COMMERCIAUX (3)

ANNEE 2017

(1) Indiquer la nature juridique et le nom de la collectivité ou de l'établissement (commune, CCAS, EPCI, syndicat mixte, etc).

(2) A renseigner uniquement pour les budgets annexes.

(3) Indiquer le budget concerné : budget principal ou libellé du budget annexe.

# Sommaire

## I - Informations générales (5)

A - Informations statistiques, fiscales et financières	4
B - Modalités de vote du budget	5

## II - Présentation générale du budget

A1 - Vue d'ensemble - Exécution du budget et détail des restes à réaliser	6
A2 - Vue d'ensemble - Section de fonctionnement - Chapitres	8
A3 - Vue d'ensemble - Section d'investissement - Chapitres	9
B1 - Balance générale du budget - Dépenses	11
B2 - Balance générale du budget - Recettes	12

## III - Vote du budget

A1 - Section de fonctionnement - Détail des dépenses	13
A2 - Section de fonctionnement - Détail des recettes	15
B1 - Section d'investissement - Détail des dépenses	16
B2 - Section d'investissement - Détail des recettes	17
B3 - Opérations d'équipement - Détail des chapitres et articles	18

## IV - Annexes (6)

### A - Eléments du bilan

A1 - Présentation croisée par fonction (1)	19
A1.1 - Présentation croisée par fonction - Détail fonctionnement	25
A1.2 - Présentation croisée par fonction - Détail investissement	55
A2.1 - Etat de la dette - Détail des crédits de trésorerie	Sans Objet
A2.2 - Etat de la dette - Répartition par nature de dette	91
A2.3 - Etat de la dette - Répartition des emprunts par structure de taux	Sans Objet
A2.4 - Etat de la dette - Typologie de la répartition de l'encours	95
A2.5 - Etat de la dette - Détail des opérations de couverture	Sans Objet
A2.6 - Etat de la dette - Remboursement anticipé d'un emprunt avec refinancement	Sans Objet
A2.7 - Etat de la dette - Emprunts renégociés au cours de l'année N	Sans Objet
A2.8 - Etat de la dette - Dette pour financer l'emprunt d'un autre organisme	Sans Objet
A2.9 - Etat de la dette - Autres dettes	96
A3 - Méthodes utilisées pour les amortissements	97
A4 - Etat des provisions	99
A5 - Etalement des provisions	Sans Objet
A6.1 - Equilibre des opérations financières - Dépenses	100
A6.2 - Equilibre des opérations financières - Recettes	101
A7.1.1 - Etats des dépenses et recettes des services d'eau et d'assainissement - Fonctionnement (2)	Sans Objet
A7.1.2 - Etats des dépenses et recettes des services d'eau et d'assainissement - Investissement (2)	Sans Objet
A7.2.1 - Etats des dépenses et recettes des services assujettis à la TVA - Fonctionnement (3)	102
A7.2.2 - Etats des dépenses et recettes des services assujettis à la TVA - Investissement (3)	103
A7.3.1 - Etats de la répartition de la TEOM - Fonctionnement (4)	Sans Objet
A7.3.2 - Etats de la répartition de la TEOM - Investissement (4)	Sans Objet
A8 - Etat des charges transférées	Sans Objet
A9 - Détail des opérations pour le compte de tiers	Sans Objet
A10.1 - Variation du patrimoine (article R. 2313-3 du CGCT) - Entrées	104
A10.2 - Variation du patrimoine (article R. 2313-3 du CGCT) - Sorties	105
A10.3 - Opérations liées aux cessions	106
A10.4 - Variation du patrimoine (article L. 300-5 du code de l'urbanisme) - Entrées	Sans Objet
A10.5 - Variation du patrimoine (article L. 300-5 du code de l'urbanisme) - Sorties	Sans Objet
A11 - Etat des travaux en régie	107
A12 - Emploi des crédits communautaires dans le cadre de la subvention globale	Sans Objet

### B - Engagements hors bilan

B1.1 - Etat des emprunts garantis par la commune ou l'établissement	Sans Objet
B1.2 - Calcul du ratio d'endettement relatif aux garanties d'emprunt	Sans Objet
B1.3 - Etat des contrats de crédit-bail	Sans Objet
B1.4 - Etat des contrats de partenariat public-privé	Sans Objet
B1.5 - Etat des autres engagements donnés	Sans Objet
B1.6 - Etat des engagements reçus	Sans Objet
B1.7 - Liste des concours attribués à des tiers en nature ou en subventions	Sans Objet
B2.1 - Etat des autorisations de programme et des crédits de paiement afférents	Sans Objet
B2.2 - Etat des autorisations d'engagement et des crédits de paiement afférents	Sans Objet

B3 - Emploi des recettes grevées d'une affectation spéciale	Sans Objet
<b>C - Autres éléments d'informations</b>	
C1.1 - Etat du personnel	Sans Objet
C1.2 - Actions de formation des élus	Sans Objet
C2 - Liste des organismes dans lesquels a été pris un engagement financier	Sans Objet
C3.1 - Liste des organismes de regroupement auxquels adhère la commune ou l'établissement	Sans Objet
C3.2 - Liste des établissements publics créés	Sans Objet
C3.3 - Liste des services individualisés dans un budget annexe	Sans Objet
C3.4 - Liste des services assujettis à la TVA et non érigés en budget annexe	Sans Objet
C3.5 - Présentation agrégée du budget principal et des budgets annexes	Sans Objet
C3.6 - Identification des flux croisés	Sans Objet
<b>D - Décision en matière de taux de contributions directes - Arrêté et signatures</b>	
D1 - Décision en matière de taux de contributions directes	Sans Objet
D2 - Arrêté et signatures	109

(1) Cette présentation est obligatoire pour les communes de 3 500 habitants et plus (art. L. 2312-3 du CGCT), les groupements comprenant au moins une commune de 3 500 habitants et plus (art. R. 5211-14 du CGCT) et leurs établissements publics. Il n'a cependant pas à être produit par les services à activité unique érigés en établissement public ou budget annexe. Les autres communes et établissements peuvent les présenter de manière facultative.

(2) Cet état ne peut être produit que par les communes dont la population est inférieure à 500 habitants qui gèrent les services de distribution de l'eau potable et d'assainissement sous forme de régie simple sans budget annexe (article L. 2221-11 du CGCT).

(3) Cf. article R. 2313-3 du CGCT.

(4) Cet état est obligatoirement produit par les communes et groupements de communes de 10 000 habitants et plus ayant institué la TEOM et assurant au moins la collecte des déchets ménagers.

(5) Les associations syndicales autorisées doivent utiliser leur état particulier « *Informations générales* » annexé à l'arrêté n° NOR : INTB1237402A, relatif au cadre budgétaire et comptable applicable aux associations syndicales autorisées.

(6) Les associations syndicales autorisées remplissent et joignent uniquement les états qui les concernent au titre de l'exercice et au titre du détail des comptes de bilan.

Préciser, pour chaque annexe, si l'état est sans objet le cas échéant.

<b>Code INSEE</b> 4540000000	<b>VILLE DE REIMS</b> <b>BAUX COMMERCIAUX</b>	<b>CA</b> <b>2017</b>
---------------------------------	--	--------------------------

<b>I – INFORMATIONS GENERALES</b>	<b>I</b>
<b>INFORMATIONS STATISTIQUES, FISCALES ET FINANCIERES</b>	<b>A</b>

Informations statistiques	Valeurs
Population totale (colonne h du recensement INSEE) :	187933
Nombre de résidences secondaires (article R. 2313-1 <i>in fine</i> ) :	0
Nom de l'EPCI à fiscalité propre auquel la commune adhère :	
Communauté Urbaine du Grand Reims	

Potentiel fiscal et financier (1)		Valeurs par hab. (population DGF)	Moyennes nationales du potentiel financier par habitants de la strate
Fiscal	Financier		

Informations financières – ratios (2)		Valeurs	Moyennes nationales de la strate (3)
1	Dépenses réelles de fonctionnement/population	3.72	
2	Produit des impositions directes/population	0.00	
3	Recettes réelles de fonctionnement/population	8.98	
4	Dépenses d'équipement brut/population	0.28	
5	Encours de dette/population	0.00	
6	DGF/population	0.00	
7	Dépenses de personnel/dépenses réelles de fonctionnement (2)	0.00	
8	Dépenses de fonct. et remb. dette en capital/recettes réelles de fonct. (2)	41.38	
9	Dépenses d'équipement brut/recettes réelles de fonctionnement (2)	3.12	
10	Encours de la dette/recettes réelles de fonctionnement (2)	0.00	

Dans l'ensemble des tableaux, les cases grisées ne doivent pas être remplies.

(1) Il s'agit du potentiel fiscal et du potentiel financier définis à l'article L. 2334-4 du code général des collectivités territoriales qui figurent sur la fiche de répartition de la DGF de l'exercice N-1 établie sur la base des informations N-2 (transmise par les services préfectoraux).

(2) Les ratios 1 à 6 sont obligatoires pour les communes de 3 500 habitants et plus et leurs établissements publics administratifs ainsi que pour les EPCI dotés d'une fiscalité propre comprenant au moins une commune de 3 500 habitants et plus.

Les ratios 7 à 10 sont obligatoires pour les communes de 10 000 habitants et plus et leurs établissements publics administratifs ainsi que pour les EPCI dotés d'une fiscalité propre comprenant au moins une commune de 10 000 habitants et plus (cf. articles L. 2313-1, L. 2313-2, R. 2313-1, R. 2313-2 et R. 5211-15 du CGCT). Pour les caisses des écoles, les EPCI non dotés d'une fiscalité propre et les syndicats mixtes associant exclusivement des communes et des EPCI, il conviendra d'appliquer les ratios prévus respectivement par les articles R. 2313-7, R. 5211-15 et R. 5711-3 du CGCT.

(3) Il convient d'indiquer les moyennes de la catégorie de l'organisme en cause (commune, communauté urbaine, communauté d'agglomération, ...) et les sources d'où sont tirées les informations (statistiques de la direction générale des collectivités locales ou de la direction générale de la comptabilité publique). Il s'agit des moyennes de la dernière année connue.



<b>I – INFORMATIONS GENERALES</b>	<b>I</b>
<b>MODALITES DE VOTE DU BUDGET</b>	<b>B</b>

**POUR MEMOIRE<sup>(1)</sup>**

I – L'assemblée délibérante a voté le présent budget par nature :

- au niveau (2) du chapitre pour la section de fonctionnement.
- au niveau (2) du chapitre pour la section d'investissement.
  - sans (3) les chapitres « opérations d'équipement » de l'état III B 3.
  - sans (4) vote formel sur chacun des chapitres.

La liste des articles spécialisés sur lesquels l'ordonnateur ne peut procéder à des virements d'article à article est la suivante :

II – En l'absence de mention au paragraphe I ci-dessus, le budget est réputé voté par chapitre, et, en section d'investissement, sans chapitre de dépense « opération d'équipement ».

III – Les provisions sont (5) semi-budgétaires (pas d'inscriptions en recettes de la section d'investissement) .

(1) Rappeler les modalités relatives au vote du budget.

(2) A compléter par « du chapitre » ou « de l'article ».

(3) Indiquer « avec » ou « sans » les chapitres opérations d'équipement.

(4) Indiquer « avec » ou « sans » vote formel.

(5) A compléter par un seul des deux choix suivants :

- semi-budgétaires (pas d'inscription en recette de la section d'investissement),
- budgétaires (délibération n° ..... du .....).

<b>II – PRESENTATION GENERALE DU BUDGET</b>	<b>II</b>
<b>VUE D'ENSEMBLE</b>	<b>A1</b>

## EXECUTION DU BUDGET

		DEPENSES		RECETTES	
REALISATIONS DE L'EXERCICE (mandats et titres)	Section de fonctionnement	A	2 392 445,55	G	2 392 445,55
	Section d'investissement	B	1 241 092,82	H	2 005 013,78

+ +

REPORTS DE L'EXERCICE N-1	Report en section de fonctionnement (002)	C	0,00 (si déficit)	I	0,00 (si excédent)
	Report en section d'investissement (001)	D	1 629 484,43 (si déficit)	J	0,00 (si excédent)

= =

TOTAL (réalisations + reports)	= A+B+C+D	5 263 022,80	= G+H+I+J	4 397 459,33
--------------------------------	-----------	--------------	-----------	--------------

RESTES A REALISER A REPORTER EN N+1 (1)	Section de fonctionnement	E	0,00	K	0,00
	Section d'investissement	F	0,00	L	0,00
	TOTAL des restes à réaliser à reporter en N+1	= E+F	0,00	= K+L	0,00

RESULTAT CUMULE	Section de fonctionnement	= A+C+E	2 392 445,55	= G+I+K	2 392 445,55
	Section d'investissement	= B+D+F	2 870 577,25	= H+J+L	2 005 013,78
	TOTAL CUMULE	= A+B+C+D+E+F	5 263 022,80	= G+H+I+J+K+L	4 397 459,33

## DETAIL DES RESTES A REALISER

Chap.	Libellé	Dépenses engagées non mandatées	Titres restant à émettre		
<b>TOTAL DE LA SECTION DE FONCTIONNEMENT</b>		E	0,00	K	0,00
011	Charges à caractère général	0,00			
012	Charges de personnel, frais assimilés	0,00			
014	Atténuations de produits	0,00			
65	Autres charges de gestion courante	0,00			
656	Frais fonctionnement des groupes d'élus	0,00			
66	Charges financières	0,00			
67	Charges exceptionnelles	0,00			
70	Produits services, domaine et ventes div				0,00
73	Impôts et taxes				0,00
74	Dotations et participations				0,00
75	Autres produits de gestion courante				0,00
013	Atténuations de charges				0,00
76	Produits financiers				0,00
77	Produits exceptionnels				0,00
<b>TOTAL DE LA SECTION D'INVESTISSEMENT</b>		F	0,00	L	0,00
010	Stocks (4)	0,00			0,00
024	Produits des cessions d'immobilisations				0,00
10	Dotations, fonds divers et réserves	0,00			0,00
13	Subventions d'investissement	0,00			0,00
16	Emprunts et dettes assimilées	0,00			0,00

Chap.	Libellé	Dépenses engagées non mandatées	Titres restant à émettre
18	Compte de liaison : affectat° (BA,régie) (6)	0,00	0,00
20	Immobilisations incorporelles	0,00	0,00
204	Subventions d'équipement versées	0,00	0,00
21	Immobilisations corporelles	0,00	0,00
22	Immobilisations reçues en affectation (5)	0,00	0,00
23	Immobilisations en cours	0,00	0,00
26	Participat° et créances rattachées	0,00	0,00
27	Autres immobilisations financières	0,00	0,00

(1) Les restes à réaliser de la section de fonctionnement correspondent en dépenses, aux dépenses engagées non mandatées et non rattachées telles qu'elles ressortent de la comptabilité des engagements et en recettes, aux recettes certaines n'ayant pas donné lieu à l'émission d'un titre et non rattachées (R. 2311-11 du CGCT).

Les restes à réaliser de la section d'investissement correspondent en dépenses, aux dépenses engagées non mandatées au 31/12 de l'exercice précédent telles qu'elles ressortent de la comptabilité des engagements et aux recettes certaines n'ayant pas donné lieu à l'émission d'un titre au 31/12 de l'exercice précédent (R. 2311-11 du CGCT).

(2) Le chapitre 45 doit être détaillé conformément au plan de compte, tant en dépenses qu'en recettes.

<b>II - PRESENTATION GENERALE DU BUDGET</b>	<b>II</b>
<b>SECTION DE FONCTIONNEMENT – CHAPITRES</b>	<b>A2</b>

**DEPENSES DE FONCTIONNEMENT**

Chap.	Libellé	Crédits ouverts (BP+DM+RAR N-1)	Crédits employés (ou restant à employer)			Crédits annulés
			Mandats émis	Charg. rattachées	Restes à réaliser au 31/12	
011	Charges à caractère général	741 800,00	690 458,90	0,00	0,00	51 341,10
012	Charges de personnel, frais assimilés	0,00	0,00	0,00	0,00	0,00
014	Atténuations de produits	0,00	0,00	0,00	0,00	0,00
65	Autres charges de gestion courante	10 000,00	0,22	0,00	0,00	9 999,78
656	Frais fonctionnement des groupes d'élus	0,00	0,00	0,00	0,00	0,00
<b>Total des dépenses de gestion courante</b>		<b>751 800,00</b>	<b>690 459,12</b>	<b>0,00</b>	<b>0,00</b>	<b>61 340,88</b>
66	Charges financières	11 000,00	7 128,81	0,00	0,00	3 871,19
67	Charges exceptionnelles	12 400,00	821,12	0,00	0,00	11 578,88
68	Dotations provisions semi-budgétaires (1)	22 000,00	0,00			22 000,00
022	Dépenses imprévues	7 499,00				
<b>Total des dépenses réelles de fonctionnement</b>		<b>804 699,00</b>	<b>698 409,05</b>	<b>0,00</b>	<b>0,00</b>	<b>106 289,95</b>
023	Virement à la section d'investissement (2)	16 698,00				
042	Opérat° ordre transfert entre sections (2)	588 960,00	1 694 036,50			-1 105 076,50
043	Opérat° ordre intérieur de la section (2)	0,00	0,00			0,00
<b>Total des dépenses d'ordre de fonctionnement</b>		<b>605 658,00</b>	<b>1 694 036,50</b>			<b>-1 088 378,50</b>
<b>TOTAL</b>		<b>1 410 357,00</b>	<b>2 392 445,55</b>	<b>0,00</b>	<b>0,00</b>	<b>-982 088,55</b>
<b>Pour information D 002 Déficit de fonctionnement reporté de N-1</b>		(3) <b>0,00</b>				

**RECETTES DE FONCTIONNEMENT**

Chap.	Libellé	Crédits ouverts (BP+DM+RAR N-1)	Crédits employés (ou restant à employer)			Crédits annulés
			Titres émis	Prod. rattachées	Restes à réaliser au 31/12	
013	Atténuations de charges	0,00	0,00	0,00	0,00	0,00
70	Produits services, domaine et ventes div	90 587,00	117 922,18	0,00	0,00	-27 335,18
73	Impôts et taxes	0,00	0,00	0,00	0,00	0,00
74	Dotations et participations	0,00	0,00	0,00	0,00	0,00
75	Autres produits de gestion courante	1 204 112,00	1 056 805,14	0,00	0,00	147 306,86
<b>Total des recettes de gestion courante</b>		<b>1 294 699,00</b>	<b>1 174 727,32</b>	<b>0,00</b>	<b>0,00</b>	<b>119 971,68</b>
76	Produits financiers	0,00	0,00	0,00	0,00	0,00
77	Produits exceptionnels	1 000,00	513 000,00	0,00	0,00	-512 000,00
78	Reprises provisions semi-budgétaires (1)	0,00	0,00			0,00
<b>Total des recettes réelles de fonctionnement</b>		<b>1 295 699,00</b>	<b>1 687 727,32</b>	<b>0,00</b>	<b>0,00</b>	<b>-392 028,32</b>
042	Opérat° ordre transfert entre sections (2)	114 658,00	704 718,23			-590 060,23
043	Opérat° ordre intérieur de la section (2)	0,00	0,00			0,00
<b>Total des recettes d'ordre de fonctionnement</b>		<b>114 658,00</b>	<b>704 718,23</b>			<b>-590 060,23</b>
<b>TOTAL</b>		<b>1 410 357,00</b>	<b>2 392 445,55</b>	<b>0,00</b>	<b>0,00</b>	<b>-982 088,55</b>
<b>Pour information R 002 Excédent de fonctionnement reporté de N-1</b>		(3) <b>0,00</b>				

(1) Si la commune ou l'établissement applique le régime des provisions semi-budgétaires.

(2) DF 023 = RI 021 ; DI 040 = RF 042 ; RI 040 = DF 042 ; DI 041 = RI 041 ; DF 043 = RF 043.

(3) Les lignes de report ne font pas l'objet d'émission de mandat ou de titre (inscrire le montant reporté).

<b>II – PRESENTATION GENERALE DU BUDGET</b>	<b>II</b>
<b>SECTION D'INVESTISSEMENT – CHAPITRES</b>	<b>A3</b>

## DEPENSES D'INVESTISSEMENT

Chap.	Libellé	Crédits ouverts (BP+DM+RAR N-1)	Mandats émis	Restes à réaliser au 31/12	Crédits annulés
010	Stocks (3)	0,00	0,00	0,00	0,00
20	Immobilisations incorporelles (sauf 204)	0,00	0,00	0,00	0,00
204	Subventions d'équipement versées	0,00	0,00	0,00	0,00
21	Immobilisations corporelles	52 603,00	52 603,00	0,00	0,00
22	Immobilisations reçues en affectation (4)	0,00	0,00	0,00	0,00
23	Immobilisations en cours	0,00	0,00	0,00	0,00
	Total des opérations d'équipement	0,00	0,00	0,00	0,00
	<b>Total des dépenses d'équipement</b>	<b>52 603,00</b>	<b>52 603,00</b>	<b>0,00</b>	<b>0,00</b>
10	Dotations, fonds divers et réserves	0,00	0,00	0,00	0,00
13	Subventions d'investissement	0,00	0,00	0,00	0,00
16	Emprunts et dettes assimilées	554 731,22	483 771,59	0,00	70 959,63
18	Compte de liaison : affectat° (BA,régie) (5)	0,00	0,00	0,00	0,00
26	Participat° et créances rattachées	0,00	0,00	0,00	0,00
27	Autres immobilisations financières	2 000,00	0,00	0,00	2 000,00
020	Dépenses imprévues	0,00			
	<b>Total des dépenses financières</b>	<b>556 731,22</b>	<b>483 771,59</b>	<b>0,00</b>	<b>72 959,63</b>
45...	<b>Total des opé. pour compte de tiers (6)</b>	<b>0,00</b>	<b>0,00</b>	<b>0,00</b>	<b>0,00</b>
	<b>Total des dépenses réelles d'investissement</b>	<b>609 334,22</b>	<b>536 374,59</b>	<b>0,00</b>	<b>72 959,63</b>
040	Opérat° ordre transfert entre sections (1)	114 658,00	704 718,23		-590 060,23
041	Opérations patrimoniales (1)	0,00	0,00		0,00
	<b>Total des dépenses d'ordre d'investissement</b>	<b>114 658,00</b>	<b>704 718,23</b>		<b>-590 060,23</b>
	<b>TOTAL</b>	<b>723 992,22</b>	<b>1 241 092,82</b>	<b>0,00</b>	<b>-517 100,60</b>
	<b>Pour information</b>	(2) <b>1 629 484,43</b>			
	<b>D 001 Solde d'exécution négatif reporté de N-1</b>				

## RECETTES D'INVESTISSEMENT

Chap.	Libellé	Crédits ouverts (BP+DM+RAR N-1)	Titres émis	Restes à réaliser au 31/12	Crédits annulés
010	Stocks (3)	0,00	0,00	0,00	0,00
13	Subventions d'investissement	0,00	0,00	0,00	0,00
16	Emprunts et dettes assimilées (hors 165)	1 400 000,00	0,00	0,00	1 400 000,00
20	Immobilisations incorporelles (sauf 204)	0,00	0,00	0,00	0,00
204	Subventions d'équipement versées	0,00	0,00	0,00	0,00
21	Immobilisations corporelles	0,00	0,00	0,00	0,00
22	Immobilisations reçues en affectation (4)	0,00	0,00	0,00	0,00
23	Immobilisations en cours	0,00	0,00	0,00	0,00
	<b>Total des recettes d'équipement</b>	<b>1 400 000,00</b>	<b>0,00</b>	<b>0,00</b>	<b>1 400 000,00</b>
10	Dotations, fonds divers et réserves (hors 1068)	2 000,00	960,91	0,00	1 039,09
1068	Excédents de fonctionnement capitalisés (7)	305 818,65	305 818,65	0,00	0,00
138	Autres subvent° invest. non transf.	0,00	0,00	0,00	0,00
165	Dépôts et cautionnements reçus	30 000,00	4 197,72	0,00	25 802,28
18	Compte de liaison : affectat° (BA,régie)	0,00	0,00	0,00	0,00
26	Participat° et créances rattachées	0,00	0,00	0,00	0,00
27	Autres immobilisations financières	10 000,00	0,00	0,00	10 000,00
024	Produits des cessions d'immobilisations	0,00		0,00	
	<b>Total des recettes financières</b>	<b>347 818,65</b>	<b>310 977,28</b>	<b>0,00</b>	<b>36 841,37</b>
45...	<b>Total des opé. pour le compte de tiers (6)</b>	<b>0,00</b>	<b>0,00</b>	<b>0,00</b>	<b>0,00</b>
	<b>Total des recettes réelles d'investissement</b>	<b>1 747 818,65</b>	<b>310 977,28</b>	<b>0,00</b>	<b>1 436 841,37</b>
021	Virement de la sect° de fonctionnement (1)	16 698,00			
040	Opérat° ordre transfert entre sections (1)	588 960,00	1 694 036,50		-1 105 076,50

VILLE DE REIMS - BAUX COMMERCIAUX - CA - 2017

Chap.	Libellé	Crédits ouverts (BP+DM+RAR N-1)	Titres émis	Restes à réaliser au 31/12	Crédits annulés
041	Opérations patrimoniales (1)	0,00	0,00		0,00
<b>Total des recettes d'ordre d'investissement</b>		<b>605 658,00</b>	<b>1 694 036,50</b>		<b>-1 088 378,50</b>
<b>TOTAL</b>		<b>2 353 476,65</b>	<b>2 005 013,78</b>	<b>0,00</b>	<b>348 462,87</b>
<b>Pour information</b>					
<b>R 001 Solde d'exécution positif reporté de N-1</b>		(2) <b>0,00</b>			

(1) DF 023 = RI 021 ; DI 040 = RF 042 ; RI 040 = DF 042 ; DI 041 = RI 041 ; DF 043 = RF 043.

(2) Les lignes de report ne font pas l'objet d'émission de mandat ou de titre (inscrire le montant reporté).

(3) A servir uniquement dans le cadre d'un suivi des stocks selon la méthode de l'inventaire permanent simplifié autorisée pour les seules opérations d'aménagements (lotissement, ZAC...) par ailleurs retracées dans le cadre de budgets annexes.

(4) En dépenses, le chapitre 22 retrace les travaux d'investissement réalisés sur les biens reçus en affectation. En recette, il retrace, le cas échéant, l'annulation de tels travaux effectués sur un exercice antérieur.

(5) A servir uniquement lorsque la commune ou l'établissement effectue une dotation initiale en espèces au profit d'un service public non personnalisé qu'elle ou qu'il crée.

(6) Seul le total des opérations pour compte de tiers figure sur cet état (voir le détail Annexe IV A9).

(7) Le compte 1068 n'est pas un chapitre mais un article du chapitre 10.

<b>II – PRESENTATION GENERALE DU BUDGET</b>	<b>II</b>
<b>BALANCE GENERALE DU BUDGET</b>	<b>B1</b>

**1 – Mandats émis (y compris sur les restes à réaliser N-1)**

	FONCTIONNEMENT	Opérations réelles (1)	Opérations d'ordre (2)	TOTAL
011	Charges à caractère général	690 458,90		690 458,90
012	Charges de personnel, frais assimilés	0,00		0,00
014	Atténuations de produits	0,00		0,00
60	<i>Achats et variation des stocks (3)</i>		0,00	0,00
65	Autres charges de gestion courante	0,22		0,22
656	Frais fonctionnement des groupes d'élus (4)	0,00		0,00
66	Charges financières	7 128,81	0,00	7 128,81
67	Charges exceptionnelles	821,12	1 105 076,50	1 105 897,62
68	Dot. aux amortissements et provisions	0,00	588 960,00	588 960,00
71	<i>Production stockée (ou déstockage) (3)</i>		0,00	0,00
<b>Dépenses de fonctionnement – Total</b>		<b>698 409,05</b>	<b>1 694 036,50</b>	<b>2 392 445,55</b>
<b>Pour information D 002 Déficit de fonctionnement reporté de N-1</b>				<b>0,00</b>

	INVESTISSEMENT	Opérations réelles (1)	Opérations d'ordre (2)	TOTAL
10	Dotations, fonds divers et réserves	0,00	0,00	0,00
13	Subventions d'investissement	0,00	111 291,86	111 291,86
15	<i>Provisions pour risques et charges (5)</i>		0,00	0,00
16	Emprunts et dettes assimilées (sauf 1688 non budgétaire)	483 771,59	0,00	483 771,59
18	Compte de liaison : affectat° (BA,régie)	(8) 0,00		0,00
	Total des opérations d'équipement	0,00		0,00
19	<i>Neutral. et régul. d'opérations (5)</i>		592 076,50	592 076,50
20	Immobilisations incorporelles (sauf 204) (6)	0,00	0,00	0,00
204	Subventions d'équipement versées	0,00	0,00	0,00
21	Immobilisations corporelles (6)	52 603,00	0,00	52 603,00
22	Immobilisations reçues en affectation (6)	(9) 0,00	0,00	0,00
23	Immobilisations en cours (6)	0,00	1 349,87	1 349,87
26	Participations et créances rattachées	0,00	0,00	0,00
27	Autres immobilisations financières	0,00	0,00	0,00
28	<i>Amortissement des immobilisations (reprises)</i>		0,00	0,00
29	<i>Prov. pour dépréciat° immobilisations (5)</i>		0,00	0,00
39	<i>Prov. dépréciat° des stocks et en-cours (5)</i>		0,00	0,00
45...	Total des opérations pour compte de tiers (7)	0,00	0,00	0,00
481	<i>Charges à rép. sur plusieurs exercices</i>		0,00	0,00
49	<i>Prov. dépréc. comptes de tiers (5)</i>		0,00	0,00
59	<i>Prov. dépréc. comptes financiers (5)</i>		0,00	0,00
3...	Stocks	0,00	0,00	0,00
<b>Dépenses d'investissement –Total</b>		<b>536 374,59</b>	<b>704 718,23</b>	<b>1 241 092,82</b>
<b>Pour information D 001 Solde d'exécution négatif reporté de N-1</b>				<b>1 629 484,43</b>

(1) Y compris les opérations relatives au rattachement des charges et des produits et les opérations d'ordre semi-budgétaires.

(2) Voir liste des opérations d'ordre.

(3) Permet de retracer des opérations particulières telles que les opérations de stocks liées à la tenue d'un inventaire permanent simplifié.

(4) Communes, communautés d'agglomération et communautés urbaines de plus de 100 000 habitants.

(5) Si la commune ou l'établissement applique le régime des provisions budgétaires.

(6) Hors chapitres « opérations d'équipement ».

(7) Seul le total des opérations pour compte de tiers figure sur cet état (voir le détail Annexe IV A9).

(8) A servir uniquement lorsque la commune ou l'établissement effectue une dotation initiale en espèces au profit d'un service public non personnalisé qu'elle ou qu'il crée.

(9) En dépenses, le chapitre 22 retrace les travaux d'investissement réalisés sur les biens reçus en affectation. En recette, il retrace, le cas échéant, l'annulation de tels travaux effectués sur un exercice antérieur.

<b>II – PRESENTATION GENERALE DU BUDGET</b>	<b>II</b>
<b>BALANCE GENERALE DU BUDGET</b>	<b>B2</b>

### 2 – Titres émis (y compris sur les restes à réaliser N-1)

	FONCTIONNEMENT	Opérations réelles (1)	Opérations d'ordre (2)	TOTAL
013	Atténuations de charges	0,00		0,00
60	Achats et variation des stocks (3)		0,00	0,00
70	Produits services, domaine et ventes div	117 922,18		117 922,18
71	Production stockée (ou déstockage)		0,00	0,00
72	Production immobilisée		1 349,87	1 349,87
73	Impôts et taxes	0,00		0,00
74	Dotations et participations	0,00		0,00
75	Autres produits de gestion courante	1 056 805,14	0,00	1 056 805,14
76	Produits financiers	0,00	0,00	0,00
77	Produits exceptionnels	513 000,00	703 368,36	1 216 368,36
78	Reprise sur amortissements et provisions	0,00	0,00	0,00
79	Transferts de charges		0,00	0,00
<b>Recettes de fonctionnement – Total</b>		<b>1 687 727,32</b>	<b>704 718,23</b>	<b>2 392 445,55</b>
<b>Pour information R 002 Excédent de fonctionnement reporté de N-1</b>				<b>0,00</b>

	INVESTISSEMENT	Opérations réelles (1)	Opérations d'ordre (2)	TOTAL
10	Dotations, fonds divers et réserves (sauf 1068)	960,91	0,00	960,91
1068	Excédents de fonctionnement capitalisés	305 818,65		305 818,65
13	Subventions d'investissement	0,00	0,00	0,00
15	Provisions pour risques et charges (4)		0,00	0,00
16	Emprunts et dettes assimilées (sauf 1688 non budgétaire)	4 197,72	0,00	4 197,72
18	Compte de liaison : affectat° (BA,régie)	(8) 0,00		0,00
19	Neutral. et régul. d'opérations		0,00	0,00
20	Immobilisations incorporelles (sauf 204) (5)	0,00	0,00	0,00
204	Subventions d'équipement versées	0,00	0,00	0,00
21	Immobilisations corporelles(5)	0,00	1 105 076,50	1 105 076,50
22	Immobilisations reçues en affectation(5)	(9) 0,00	0,00	0,00
23	Immobilisations en cours(5)	0,00	0,00	0,00
26	Participations et créances rattachées	0,00	0,00	0,00
27	Autres immobilisations financières	0,00	0,00	0,00
28	Amortissement des immobilisations		588 960,00	588 960,00
29	Prov. pour dépréciat° immobilisations (4)		0,00	0,00
39	Prov. dépréciat° des stocks et en-cours (4)		0,00	0,00
45...	Opérations pour compte de tiers (7)	0,00	0,00	0,00
481	Charges à rép. sur plusieurs exercices		0,00	0,00
49	Prov. dépréc. comptes de tiers (4)		0,00	0,00
59	Prov. dépréc. comptes financiers (4)		0,00	0,00
3...	Stocks	0,00	0,00	0,00
<b>Recettes d'investissement – Total</b>		<b>310 977,28</b>	<b>1 694 036,50</b>	<b>2 005 013,78</b>
<b>Pour information R 001 Solde d'exécution positif reporté de N-1</b>				<b>0,00</b>

(1) Y compris les opérations relatives au rattachement des charges et des produits et les opérations d'ordre semi-budgétaires.

(2) Voir liste des opérations d'ordre.

(3) Permet de retracer des opérations particulières telles que les opérations de stocks liées à la tenue d'un inventaire permanent simplifié.

(4) Si la commune ou l'établissement applique le régime des provisions budgétaires.

(5) Hors chapitres « opérations d'équipement ».

(6) Seul le total des opérations pour compte de tiers figure sur cet état (voir le détail Annexe IV A9).

(7) A servir uniquement lorsque la commune ou l'établissement effectue une dotation initiale en espèces au profit d'un service public non personnalisé qu'elle ou qu'il crée.

(8) En dépenses, le chapitre 22 retrace les travaux d'investissement réalisés sur les biens reçus en affectation. En recette, il retrace, le cas échéant, l'annulation de tels travaux effectués sur un exercice antérieur.



III – VOTE DU BUDGET						III
SECTION DE FONCTIONNEMENT – DETAIL DES DEPENSES						A1
Chap/ art (1)	Libellé (1)	Crédits ouverts (BP+DM+RAR N-1)	Crédits employés (ou restant à employer)			Crédits annulés
			Mandats émis	Charges rattachées	Restes à réaliser au 31/12	
<b>011</b>	<b>Charges à caractère général</b>	<b>741 800,00</b>	<b>690 458,90</b>	<b>0,00</b>	<b>0,00</b>	<b>51 341,10</b>
605	Achats matériel, équipements et travaux	2 629,00	0,00	0,00	0,00	2 629,00
60611	Eau et assainissement	4 000,00	3 243,98	0,00	0,00	756,02
60612	Energie - Electricité	1 000,00	683,88	0,00	0,00	316,12
6068	Autres matières et fournitures	751,00	0,00	0,00	0,00	751,00
614	Charges locatives et de copropriété	398 308,88	388 967,24	0,00	0,00	9 341,64
61521	Entretien terrains	5 000,00	2 949,75	0,00	0,00	2 050,25
615221	Entretien, réparations bâtiments publics	9 612,12	9 359,82	0,00	0,00	252,30
615228	Entretien, réparations autres bâtiments	6 270,00	5 481,27	0,00	0,00	788,73
6156	Maintenance	100,00	0,00	0,00	0,00	100,00
6161	Multirisques	5 827,00	5 368,06	0,00	0,00	458,94
6226	Honoraires	850,00	0,00	0,00	0,00	850,00
6231	Annonces et insertions	2 952,00	1 677,90	0,00	0,00	1 274,10
6283	Frais de nettoyage des locaux	7 500,00	0,00	0,00	0,00	7 500,00
63512	Taxes foncières	257 700,00	239 310,00	0,00	0,00	18 390,00
63513	Autres impôts locaux	39 300,00	33 417,00	0,00	0,00	5 883,00
<b>012</b>	<b>Charges de personnel, frais assimilés</b>	<b>0,00</b>	<b>0,00</b>	<b>0,00</b>	<b>0,00</b>	<b>0,00</b>
<b>014</b>	<b>Atténuations de produits</b>	<b>0,00</b>	<b>0,00</b>	<b>0,00</b>	<b>0,00</b>	<b>0,00</b>
<b>65</b>	<b>Autres charges de gestion courante</b>	<b>10 000,00</b>	<b>0,22</b>	<b>0,00</b>	<b>0,00</b>	<b>9 999,78</b>
6541	Créances admises en non-valeur	9 999,78	0,00	0,00	0,00	9 999,78
658	Charges diverses de gestion courante	0,22	0,22	0,00	0,00	0,00
<b>656</b>	<b>Frais fonctionnement des groupes d'élus</b>	<b>0,00</b>	<b>0,00</b>	<b>0,00</b>	<b>0,00</b>	<b>0,00</b>
<b>TOTAL DEPENSES DE GESTION DES SERVICES (a) = (011+012+014+65+656)</b>		<b>751 800,00</b>	<b>690 459,12</b>	<b>0,00</b>	<b>0,00</b>	<b>61 340,88</b>
<b>66</b>	<b>Charges financières (b)</b>	<b>11 000,00</b>	<b>7 128,81</b>	<b>0,00</b>	<b>0,00</b>	<b>3 871,19</b>
66111	Intérêts réglés à l'échéance	14 000,00	13 546,81	0,00	0,00	453,19
66112	Intérêts - Rattachement des ICNE	-4 000,00	-6 418,00	0,00	0,00	2 418,00
6615	Intérêts comptes courants et de dépôts	1 000,00	0,00	0,00	0,00	1 000,00
<b>67</b>	<b>Charges exceptionnelles (c)</b>	<b>12 400,00</b>	<b>821,12</b>	<b>0,00</b>	<b>0,00</b>	<b>11 578,88</b>
673	Titres annulés (sur exercices antérieurs)	12 400,00	821,12	0,00	0,00	11 578,88
<b>68</b>	<b>Dotations provisions semi-budgétaires (d) (3)</b>	<b>22 000,00</b>	<b>0,00</b>	<b>0,00</b>	<b>0,00</b>	<b>22 000,00</b>
6815	Dot. prov. pour risques fonct. courant	22 000,00	0,00	0,00	0,00	22 000,00
<b>022</b>	<b>Dépenses imprévues (e)</b>	<b>7 499,00</b>				
<b>TOTAL DES DEPENSES REELLES = a+b+c+d+e</b>		<b>804 699,00</b>	<b>698 409,05</b>	<b>0,00</b>	<b>0,00</b>	<b>106 289,95</b>
<b>023</b>	<b>Virement à la section d'investissement</b>	<b>16 698,00</b>	<b>0,00</b>			<b>16 698,00</b>
<b>042</b>	<b>Opérat° ordre transfert entre sections (4) (5) (6)</b>	<b>588 960,00</b>	<b>1 694 036,50</b>			<b>-1 105 076,50</b>
675	Valeurs comptables immobilisations cédée	0,00	1 105 076,50			-1 105 076,50
6811	Dot. amort. et prov. Immos incorporelles	588 960,00	588 960,00			0,00
<b>TOTAL DES PRELEVEMENTS AU PROFIT DE LA SECTION D'INVESTISSEMENT</b>		<b>605 658,00</b>	<b>1 694 036,50</b>			<b>-1 088 378,50</b>
<b>043</b>	<b>Opérat° ordre intérieur de la section (7)</b>	<b>0,00</b>	<b>0,00</b>			<b>0,00</b>
<b>TOTAL DES DEPENSES D'ORDRE</b>		<b>605 658,00</b>	<b>1 694 036,50</b>			<b>-1 088 378,50</b>
<b>TOTAL DES DEPENSES DE FONCTIONNEMENT DE L'EXERCICE (= Total des opérations réelles et d'ordre)</b>		<b>1 410 357,00</b>	<b>2 392 445,55</b>	<b>0,00</b>	<b>0,00</b>	<b>-982 088,55</b>
<b>Pour information D 002 Déficit de fonctionnement reporté de N-1</b>		<b>0,00</b>				

**Détail du calcul des ICNE au compte 66112 (2)**

Montant des ICNE de l'exercice	0,00
Montant des ICNE de l'exercice N-1	6 418,00

= Différence ICNE N – ICNE N-1	-6 418,00
--------------------------------	-----------

- (1) Détailler les chapitres budgétaires par article conformément au plan de comptes appliqué par la commune ou l'établissement.
- (2) Si le mandatement des ICNE de l'exercice est inférieur au montant de l'exercice N-1, le montant du compte 66112 sera négatif.
- (3) Si la commune ou l'établissement applique le régime des provisions semi-budgétaires.
- (4) Cf. définition du chapitre des opérations d'ordre, *DF 042 = RI 040*.
- (5) Dont 675 et 676.
- (6) Le compte 6815 peut figurer dans le détail du chapitre 042 si la commune ou l'établissement applique le régime des provisions budgétaires.
- (7) Chapitre destiné à retracer les opérations particulières telles que les opérations de stocks ou liées à la tenue d'un inventaire permanent simplifié.

<b>III – VOTE DU BUDGET</b>	<b>III</b>
<b>SECTION DE FONCTIONNEMENT – DETAIL DES RECETTES</b>	<b>A2</b>

Chap/ art(1)	Libellé (1)	Crédits ouverts (BP+DM+RAR N-1)	Crédits employés (ou restant à employer)			Crédits annulés
			Titres émis	Produits rattachés	Restes à réaliser au 31/12	
013	Atténuations de charges	0,00	0,00	0,00	0,00	0,00
70	Produits services, domaine et ventes div	90 587,00	117 922,18	0,00	0,00	-27 335,18
70878	Remb. frais par d'autres redevables	90 587,00	117 922,18	0,00	0,00	-27 335,18
73	Impôts et taxes	0,00	0,00	0,00	0,00	0,00
74	Dotations et participations	0,00	0,00	0,00	0,00	0,00
75	Autres produits de gestion courante	1 204 112,00	1 056 805,14	0,00	0,00	147 306,86
752	Revenus des immeubles	526 912,00	539 819,29	0,00	0,00	-12 907,29
7552	Prise en charge déficit BA administratif	677 200,00	516 985,85	0,00	0,00	160 214,15
<b>TOTAL = RECETTES DE GESTION DES SERVICES (a) = 70+73+74+75+013</b>		<b>1 294 699,00</b>	<b>1 174 727,32</b>	<b>0,00</b>	<b>0,00</b>	<b>119 971,68</b>
76	Produits financiers (b)	0,00	0,00	0,00	0,00	0,00
77	Produits exceptionnels (c)	1 000,00	513 000,00	0,00	0,00	-512 000,00
773	Mandats annulés (exercices antérieurs)	1 000,00	0,00	0,00	0,00	1 000,00
775	Produits des cessions d'immobilisations	0,00	513 000,00	0,00	0,00	-513 000,00
78	Reprises provisions semi-budgétaires (d) (2)	0,00	0,00	0,00	0,00	0,00
<b>TOTAL DES RECETTES REELLES =a+b+c+d</b>		<b>1 295 699,00</b>	<b>1 687 727,32</b>	<b>0,00</b>	<b>0,00</b>	<b>-392 028,32</b>
042	Opérat° ordre transfert entre sections (3) (4) (5)	114 658,00	704 718,23			-590 060,23
722	Immobilisations corporelles	3 350,00	1 349,87			2 000,13
7761	Diff / réal (+) transférées en invest.	0,00	592 076,50			-592 076,50
777	Quote-part subv invest transf cpte résul	111 308,00	111 291,86			16,14
043	Opérat° ordre intérieur de la section (6)	0,00	0,00			0,00
<b>TOTAL DES RECETTES D'ORDRE</b>		<b>114 658,00</b>	<b>704 718,23</b>			<b>-590 060,23</b>
<b>TOTAL DES RECETTES DE FONCTIONNEMENT DE L'EXERCICE (=Total des opérations réelles et d'ordre)</b>		<b>1 410 357,00</b>	<b>2 392 445,55</b>	<b>0,00</b>	<b>0,00</b>	<b>-982 088,55</b>
Pour information R 002 Excédent de fonctionnement reporté de N-1		0,00				

#### Détail du calcul des ICNE au compte 7622

Montant des ICNE de l'exercice	0,00
Montant des ICNE de l'exercice N-1	0,00
= Différence ICNE N – ICNE N-1	0,00

(1) Détailler les chapitres budgétaires par article conformément au plan de comptes appliqué par la commune ou l'établissement.

(2) Si la commune ou l'établissement applique le régime des provisions semi-budgétaires.

(3) Cf. définitions du chapitre des opérations d'ordre, RF 042 = DI 040.

(4) Dont 776.

(5) Le compte 7815 peut figurer dans le détail du chapitre 042 si la commune ou l'établissement applique le régime des provisions budgétaires.

(6) Chapitre destiné à retracer les opérations particulières telles que les opérations de stocks ou liées à la tenue d'un inventaire permanent simplifié.

III – VOTE DU BUDGET					III
SECTION D'INVESTISSEMENT – DETAIL DES DEPENSES					B1
Chap/ art (1)	Libellé (1)	Crédits ouverts (BP+DM+RAR N-1)	Mandats émis	Restes à réaliser au 31/12	Crédits annulés
010	Stocks	0,00	0,00	0,00	0,00
20	Immobilisations incorporelles (sauf opérations et 204)	0,00	0,00	0,00	0,00
204	Subventions d'équipement versées (sauf opérations)	0,00	0,00	0,00	0,00
21	Immobilisations corporelles (sauf opérations)	52 603,00	52 603,00	0,00	0,00
2132	Immeubles de rapport	52 603,00	52 603,00	0,00	0,00
22	Immobilisations reçues en affectation (sauf opérations)	0,00	0,00	0,00	0,00
23	Immobilisations en cours (sauf opérations)	0,00	0,00	0,00	0,00
<b>Total des dépenses d'équipement</b>		<b>52 603,00</b>	<b>52 603,00</b>	<b>0,00</b>	<b>0,00</b>
10	Dotations, fonds divers et réserves	0,00	0,00	0,00	0,00
13	Subventions d'investissement	0,00	0,00	0,00	0,00
16	Emprunts et dettes assimilées	554 731,22	483 771,59	0,00	70 959,63
1641	Emprunts en euros	473 000,00	471 816,99	0,00	1 183,01
165	Dépôts et cautionnements reçus	81 731,22	11 954,60	0,00	69 776,62
18	Compte de liaison : affectat° (BA,régie)	0,00	0,00	0,00	0,00
26	Participat° et créances rattachées	0,00	0,00	0,00	0,00
27	Autres immobilisations financières	2 000,00	0,00	0,00	2 000,00
275	Dépôts et cautionnements versés	2 000,00	0,00	0,00	2 000,00
020	Dépenses imprévues	0,00			
<b>Total des dépenses financières</b>		<b>556 731,22</b>	<b>483 771,59</b>	<b>0,00</b>	<b>72 959,63</b>
<b>Total des dépenses d'opérations pour compte de tiers</b>		<b>0,00</b>	<b>0,00</b>	<b>0,00</b>	<b>0,00</b>
<b>TOTAL DEPENSES REELLES</b>		<b>609 334,22</b>	<b>536 374,59</b>	<b>0,00</b>	<b>72 959,63</b>
040	Opérat° ordre transfert entre sections (4)	114 658,00	704 718,23		-590 060,23
	Reprises sur autofinancement antérieur (5)	111 308,00	703 368,36		-592 060,36
13911	Etat et établissements nationaux	17 470,00	17 461,06		8,94
13912	Sub. transf cpte résult. Régions	33 029,00	33 022,62		6,38
13913	Sub. transf cpte résult. Départements	35 809,00	35 808,18		0,82
13918	Autres subventions d'équipement	25 000,00	25 000,00		0,00
192	Plus ou moins-values sur cession immo.	0,00	592 076,50		-592 076,50
	Charges transférées (6)	3 350,00	1 349,87		2 000,13
2313	Constructions	3 350,00	1 349,87		2 000,13
041	Opérations patrimoniales (7)	0,00	0,00		0,00
<b>TOTAL DEPENSES D'ORDRE</b>		<b>114 658,00</b>	<b>704 718,23</b>		<b>-590 060,23</b>
<b>TOTAL DES DEPENSES D'INVESTISSEMENT DE L'EXERCICE (= Total des dépenses réelles et d'ordre)</b>		<b>723 992,22</b>	<b>1 241 092,82</b>	<b>0,00</b>	<b>-517 100,60</b>
<b>Pour information</b>		<b>1 629 484,43</b>			
<b>D 001 Solde d'exécution négatif reporté de N-1</b>					

(1) Détailler les chapitres budgétaires par article conformément au plan de comptes appliqué par la commune ou l'établissement.

(2) Voir état III B3 pour le détail des opérations d'équipement.

(3) Voir annexes IV A9 pour le détail des opérations pour compte de tiers.

(4) Cf. définitions du chapitre d'opérations d'ordre, DI 040=RF 042.

(5) Les comptes 15, 29, 39, 49 et 59 peuvent figurer dans le détail du chapitre 040 si la commune ou l'établissement applique le régime des provisions budgétaires.

(6) Dont 192.

(7) Cf. définitions du chapitre des opérations d'ordre, DI 041= RI 041.

III – VOTE DU BUDGET					III
SECTION D'INVESTISSEMENT – DETAIL DES RECETTES					B2
Chap/ art (1)	Libellé (1)	Crédits ouverts (BP+DM+RAR N-1)	Titres émis	Restes à réaliser au 31/12	Crédits annulés
010	Stocks	0,00	0,00	0,00	0,00
13	Subventions d'investissement	0,00	0,00	0,00	0,00
16	Emprunts et dettes assimilées(hors 165)	1 400 000,00	0,00	0,00	1 400 000,00
1641	Emprunts en euros	1 400 000,00	0,00	0,00	1 400 000,00
20	Immobilisations incorporelles(sauf 204)	0,00	0,00	0,00	0,00
204	Subventions d'équipement versées	0,00	0,00	0,00	0,00
21	Immobilisations corporelles	0,00	0,00	0,00	0,00
22	Immobilisations reçues en affectation	0,00	0,00	0,00	0,00
23	Immobilisations en cours	0,00	0,00	0,00	0,00
<b>Total des recettes d'équipement</b>		<b>1 400 000,00</b>	<b>0,00</b>	<b>0,00</b>	<b>1 400 000,00</b>
10	Dotations, fonds divers et réserves	307 818,65	306 779,56	0,00	1 039,09
10222	ECTVA	2 000,00	960,91	0,00	1 039,09
1068	Excédents de fonctionnement capitalisés	305 818,65	305 818,65	0,00	0,00
138	Autres subvent° invest. non transf.	0,00	0,00	0,00	0,00
165	Dépôts et cautionnements reçus	30 000,00	4 197,72	0,00	25 802,28
18	Compte de liaison : affectat° (BA,régie)	0,00	0,00	0,00	0,00
26	Participat° et créances rattachées	0,00	0,00	0,00	0,00
27	Autres immobilisations financières	10 000,00	0,00	0,00	10 000,00
275	Dépôts et cautionnements versés	10 000,00	0,00	0,00	10 000,00
024	Produits des cessions d'immobilisations	0,00		0,00	
<b>Total des recettes financières</b>		<b>347 818,65</b>	<b>310 977,28</b>	<b>0,00</b>	<b>36 841,37</b>
<b>Total des recettes d'opérations pour compte de tiers</b>		<b>0,00</b>	<b>0,00</b>	<b>0,00</b>	<b>0,00</b>
<b>TOTAL DES RECETTES REELLES</b>		<b>1 747 818,65</b>	<b>310 977,28</b>	<b>0,00</b>	<b>1 436 841,37</b>
021	Virement de la sect° de fonctionnement	16 698,00			
040	Opérat° ordre transfert entre sections (3) (4)	588 960,00	1 694 036,50		-1 105 076,50
2132	Immeubles de rapport	0,00	1 105 076,50		-1 105 076,50
28132	Immeubles de rapport	588 960,00	588 960,00		0,00
<b>TOTAL DES PRELEVEMENTS PROVENANT DE LA SECTION DE FONCTIONNEMENT</b>		<b>605 658,00</b>	<b>1 694 036,50</b>		<b>-1 088 378,50</b>
041	Opérations patrimoniales (5)	0,00	0,00		0,00
<b>TOTAL DES RECETTES D'ORDRE</b>		<b>605 658,00</b>	<b>1 694 036,50</b>		<b>-1 088 378,50</b>
<b>TOTAL DES RECETTES D'INVESTISSEMENT DE L'EXERCICE (= Total des recettes réelles et d'ordre)</b>		<b>2 353 476,65</b>	<b>2 005 013,78</b>	<b>0,00</b>	<b>348 462,87</b>
<b>Pour information</b>		<b>0,00</b>			
<b>R 001 Solde d'exécution positif reporté de N-1</b>					

(1) Détailler les chapitres budgétaires par article conformément au plan de comptes appliqué par la commune ou l'établissement.

(2) Voir annexes IV A9 pour le détail des opérations pour compte de tiers.

(3) Cf. définition du chapitre des opérations d'ordre, RI 040 = DF 042.

(4) Les comptes 15, 29, 39, 49 et 59 peuvent figurer dans le détail du chapitre 040 si la commune ou l'établissement applique le régime des provisions budgétaires.

(5) Cf. définitions du chapitre des opérations d'ordre, DI 041= RI 041.

<b>III – VOTE DU BUDGET</b>	<b>III</b>
<b>DETAIL DES CHAPITRES D'OPERATION D'EQUIPEMENT</b>	<b>B3</b>

Cet état ne contient pas d'information.

<b>IV – ANNEXES</b>	<b>IV</b>
<b>PRESENTATION CROISEE PAR FONCTION – VUE D'ENSEMBLE (1)</b>	<b>A1</b>

Libellé	01 Opérations non ventilables	0 Services généraux administrat° publiques	1 Sécurité et salubrité publiques	2 Enseignement - Formation	3 Culture	4 Sport et jeunesse	5 Interventions sociales et santé	6 Famille	7 Logement	8 Aménagt et services urbains, environnemt	9 Action économique	TOTAL
---------	--	--	--	----------------------------------	--------------	---------------------------	--	--------------	---------------	---	---------------------------	-------

INVESTISSEMENT												
REALISATIONS (de l'exercice + restes à réaliser N-1)												
Dépenses réelles	0	0	0	0	0	0	0	0	0	536 375	0	536 375
- Equipements municipaux (2)		0	0	0	0	0	0	0	0	52 603	0	52 603
- Equip. non municipaux (c/204) (3)		0	0	0	0	0	0	0	0	0	0	0
- Opérations financières	0											0
Dépenses d'ordre	0											704 718
Solde d'exécution reporté de N-1	0											1 629 484
<b>Total dépenses</b>	<b>0</b>	<b>0</b>	<b>0</b>	<b>0</b>	<b>0</b>	<b>0</b>	<b>0</b>	<b>0</b>	<b>0</b>	<b>2 870 577</b>	<b>0</b>	<b>2 870 577</b>
<b>Total recettes</b>	<b>0</b>	<b>0</b>	<b>0</b>	<b>0</b>	<b>0</b>	<b>0</b>	<b>0</b>	<b>0</b>	<b>0</b>	<b>2 005 014</b>	<b>0</b>	<b>2 005 014</b>
<b>Solde d'investissement</b>	<b>0</b>	<b>0</b>	<b>0</b>	<b>0</b>	<b>0</b>	<b>0</b>	<b>0</b>	<b>0</b>	<b>0</b>	<b>-865 563</b>	<b>0</b>	<b>-865 563</b>
RESTES A REALISER au 31/12/N												
<b>Total RAR dépenses</b>	<b>0</b>	<b>0</b>	<b>0</b>	<b>0</b>	<b>0</b>	<b>0</b>	<b>0</b>	<b>0</b>	<b>0</b>	<b>0</b>	<b>0</b>	<b>0</b>
<b>Total RAR recettes</b>	<b>0</b>	<b>0</b>	<b>0</b>	<b>0</b>	<b>0</b>	<b>0</b>	<b>0</b>	<b>0</b>	<b>0</b>	<b>0</b>	<b>0</b>	<b>0</b>
<b>SOLDE RAR investissement</b>	<b>0</b>	<b>0</b>	<b>0</b>	<b>0</b>	<b>0</b>	<b>0</b>	<b>0</b>	<b>0</b>	<b>0</b>	<b>0</b>	<b>0</b>	<b>0</b>

FONCTIONNEMENT												
REALISATIONS (de l'exercice + restes à réaliser N-1)												
<b>Total dépenses</b>	<b>-6 418</b>	<b>0</b>	<b>0</b>	<b>0</b>	<b>0</b>	<b>0</b>	<b>0</b>	<b>0</b>	<b>0</b>	<b>2 398 863</b>	<b>0</b>	<b>2 392 446</b>
<b>Total recettes</b>	<b>0</b>	<b>0</b>	<b>0</b>	<b>0</b>	<b>0</b>	<b>0</b>	<b>0</b>	<b>0</b>	<b>0</b>	<b>2 392 446</b>	<b>0</b>	<b>2 392 446</b>
<b>Solde de fonctionnement</b>	<b>6 418</b>	<b>0</b>	<b>0</b>	<b>0</b>	<b>0</b>	<b>0</b>	<b>0</b>	<b>0</b>	<b>0</b>	<b>-6 418</b>	<b>0</b>	<b>0</b>
RESTES A REALISER au 31/12/N												
<b>Total RAR dépenses</b>	<b>0</b>	<b>0</b>	<b>0</b>	<b>0</b>	<b>0</b>	<b>0</b>	<b>0</b>	<b>0</b>	<b>0</b>	<b>0</b>	<b>0</b>	<b>0</b>
<b>Total RAR recettes</b>	<b>0</b>	<b>0</b>	<b>0</b>	<b>0</b>	<b>0</b>	<b>0</b>	<b>0</b>	<b>0</b>	<b>0</b>	<b>0</b>	<b>0</b>	<b>0</b>
<b>SOLDE RAR fonctionnement</b>	<b>0</b>	<b>0</b>	<b>0</b>	<b>0</b>	<b>0</b>	<b>0</b>	<b>0</b>	<b>0</b>	<b>0</b>	<b>0</b>	<b>0</b>	<b>0</b>

(1) La production de cet état est obligatoire pour les communes de 3 500 habitants et plus, les groupements comprenant au moins une telle commune, leurs établissements et services administratifs hormis les caisses des écoles et les services à activité unique érigés en établissement public ou budget annexe (L. 2312-3, R. 2311-1 et R. 2311-10. Dans les communes de 3 500 habitants et plus, le croisement par fonction est fait à un chiffre (correspondant à la fonction). Dans les communes de 10 000 habitants et plus, le croisement par fonction est fait au niveau le plus détaillé de la nomenclature fonctionnelle (sous-fonction ou rubrique). Les groupements et leurs établissements publics suivent les règles de production et de présentation applicable à la commune membre comptant le plus grand nombre d'habitants (articles L. 5211-36 a1 et R. 5211-14 + L. 5711-1 et R. 5711-2 du CGCT).

(2) Ou biens de la structure intercommunale.

(3) Ou biens ne relevant pas de la structure intercommunale.

<b>IV – ANNEXES</b>	<b>IV</b>
<b>PRESENTATION CROISEE PAR FONCTION – VUE D’ENSEMBLE</b>	<b>A1</b>

Art. (1)	Libellé	01 Opérations non ventilables	0 Services généraux administrat° publiques	1 Sécurité et salubrité publiques	2 Enseignement - Formation	3 Culture	4 Sport et jeunesse	5 Interventions sociales et santé	6 Famille	7 Logement	8 Aménagt et services urbains, environnement	9 Action économique	TOTAL
----------	---------	--	--	--	----------------------------------	--------------	---------------------------	--	--------------	---------------	---	---------------------------	-------

**INVESTISSEMENT**

<b>DEPENSES</b>													
<b>Total dépenses d'investissement</b>		0	0	0	0	0	0	0	0	0	2 870 577	0	2 870 577
Dépenses réelles		0	0	0	0	0	0	0	0	0	536 375	0	536 375
010	Stocks	0	0	0	0	0	0	0	0	0	0	0	0
10	Dotations, fonds divers et réserves	0	0	0	0	0	0	0	0	0	0	0	0
13	Subventions d'investissement	0	0	0	0	0	0	0	0	0	0	0	0
16	Emprunts et dettes assimilées	0	0	0	0	0	0	0	0	0	483 772	0	483 772
1641	Emprunts en euros	0	0	0	0	0	0	0	0	0	471 817	0	471 817
165	Dépôts et cautionnements reçus	0	0	0	0	0	0	0	0	0	11 955	0	11 955
18	Compte de liaison : affectat° (BA,régie)	0	0	0	0	0	0	0	0	0	0	0	0
20	Immobilisations incorporelles	0	0	0	0	0	0	0	0	0	0	0	0
204	Subventions d'équipement versées	0	0	0	0	0	0	0	0	0	0	0	0
21	Immobilisations corporelles	0	0	0	0	0	0	0	0	0	52 603	0	52 603
2132	Immeubles de rapport	0	0	0	0	0	0	0	0	0	52 603	0	52 603
22	Immobilisations reçues en affectation	0	0	0	0	0	0	0	0	0	0	0	0
23	Immobilisations en cours	0	0	0	0	0	0	0	0	0	0	0	0
26	Participat° et créances rattachées	0	0	0	0	0	0	0	0	0	0	0	0
27	Autres immobilisations financières	0	0	0	0	0	0	0	0	0	0	0	0
Opérations d'équipement		0	0	0	0	0	0	0	0	0	0	0	0
Opérations pour compte de tiers		0	0	0	0	0	0	0	0	0	0	0	0
<i>Dépenses d'ordre</i>		0	0	0	0	0	0	0	0	0	704 718	0	704 718
040	<i>Opérat° ordre transfert entre sections</i>	0	0	0	0	0	0	0	0	0	704 718	0	704 718
13911	<i>Etat et établissements nationaux</i>	0	0	0	0	0	0	0	0	0	17 461	0	17 461
13912	<i>Sub. transf cpte résult. Régions</i>	0	0	0	0	0	0	0	0	0	33 023	0	33 023
13913	<i>Sub. transf cpte résult. Départements</i>	0	0	0	0	0	0	0	0	0	35 808	0	35 808
13918	<i>Autres subventions d'équipement</i>	0	0	0	0	0	0	0	0	0	25 000	0	25 000



VILLE DE REIMS - BAUX COMMERCIAUX - CA - 2017

Art. (1)	Libellé	01 Opérations non ventilables	0 Services généraux administrat° publiques	1 Sécurité et salubrité publiques	2 Enseignement - Formation	3 Culture	4 Sport et jeunesse	5 Interventions sociales et santé	6 Famille	7 Logement	8 Aménagt et services urbains, environnem	9 Action économique	TOTAL
192	Plus ou moins-values sur cession immo.	0	0	0	0	0	0	0	0	0	592 077	0	592 077
2313	Constructions	0	0	0	0	0	0	0	0	0	1 350	0	1 350
041	Opérations patrimoniales	0	0	0	0	0	0	0	0	0	0	0	0
001	Solde d'exécution reporté de N-1	0	0	0	0	0	0	0	0	0	1 629 484	0	1 629 484

RECETTES													
Total recettes d'investissement		0	0	0	0	0	0	0	0	0	2 005 014	0	2 005 014
Recettes réelles		0	0	0	0	0	0	0	0	0	310 977	0	310 977
010	Stocks	0	0	0	0	0	0	0	0	0	0	0	0
10	Dotations, fonds divers et réserves	0	0	0	0	0	0	0	0	0	306 780	0	306 780
10222	FCTVA	0	0	0	0	0	0	0	0	0	961	0	961
1068	Excédents de fonctionnement capitalisés	0	0	0	0	0	0	0	0	0	305 819	0	305 819
13	Subventions d'investissement	0	0	0	0	0	0	0	0	0	0	0	0
16	Emprunts et dettes assimilées	0	0	0	0	0	0	0	0	0	4 198	0	4 198
165	Dépôts et cautionnements reçus	0	0	0	0	0	0	0	0	0	4 198	0	4 198
18	Compte de liaison : affectat° (BA,régie)	0	0	0	0	0	0	0	0	0	0	0	0
20	Immobilisations incorporelles	0	0	0	0	0	0	0	0	0	0	0	0
204	Subventions d'équipement versées	0	0	0	0	0	0	0	0	0	0	0	0
21	Immobilisations corporelles	0	0	0	0	0	0	0	0	0	0	0	0
22	Immobilisations reçues en affectation	0	0	0	0	0	0	0	0	0	0	0	0
23	Immobilisations en cours	0	0	0	0	0	0	0	0	0	0	0	0
26	Participat° et créances rattachées	0	0	0	0	0	0	0	0	0	0	0	0
27	Autres immobilisations financières	0	0	0	0	0	0	0	0	0	0	0	0
Opérations pour compte de tiers		0	0	0	0	0	0	0	0	0	0	0	0
Recettes d'ordre		0	0	0	0	0	0	0	0	0	1 694 037	0	1 694 037
040	Opérat° ordre transfert entre sections	0	0	0	0	0	0	0	0	0	1 694 037	0	1 694 037
2132	Immeubles de rapport	0	0	0	0	0	0	0	0	0	1 105 077	0	1 105 077
28132	Immeubles de rapport	0	0	0	0	0	0	0	0	0	588 960	0	588 960
041	Opérations patrimoniales	0	0	0	0	0	0	0	0	0	0	0	0

VILLE DE REIMS - BAUX COMMERCIAUX - CA - 2017

Art. (1)	Libellé	01 Opérations non ventilables	0 Services généraux administrat° publiques	1 Sécurité et salubrité publiques	2 Enseignement - Formation	3 Culture	4 Sport et jeunesse	5 Interventions sociales et santé	6 Famille	7 Logement	8 Aménagt et services urbains, environnem	9 Action économique	TOTAL
001	Solde d'exécution reporté de N-1	0	0	0	0	0	0	0	0	0	0	0	0

FONCTIONNEMENT

DEPENSES													
<b>Total dépenses de fonctionnement</b>		<b>-6 418</b>	<b>0</b>	<b>0</b>	<b>0</b>	<b>0</b>	<b>0</b>	<b>0</b>	<b>0</b>	<b>0</b>	<b>2 398 863</b>	<b>0</b>	<b>2 392 446</b>
Dépenses réelles		-6 418	0	0	0	0	0	0	0	0	704 827	0	698 409
011	Charges à caractère général	0	0	0	0	0	0	0	0	0	690 459	0	690 459
60611	Eau et assainissement	0	0	0	0	0	0	0	0	0	3 244	0	3 244
60612	Energie - Electricité	0	0	0	0	0	0	0	0	0	684	0	684
614	Charges locatives et de copropriété	0	0	0	0	0	0	0	0	0	388 967	0	388 967
61521	Entretien terrains	0	0	0	0	0	0	0	0	0	2 950	0	2 950
615221	Entretien, réparations bâtiments publics	0	0	0	0	0	0	0	0	0	9 360	0	9 360
615228	Entretien, réparations autres bâtiments	0	0	0	0	0	0	0	0	0	5 481	0	5 481
6161	Multirisques	0	0	0	0	0	0	0	0	0	5 368	0	5 368
6231	Annonces et insertions	0	0	0	0	0	0	0	0	0	1 678	0	1 678
63512	Taxes foncières	0	0	0	0	0	0	0	0	0	239 310	0	239 310
63513	Autres impôts locaux	0	0	0	0	0	0	0	0	0	33 417	0	33 417
012	Charges de personnel, frais assimilés	0	0	0	0	0	0	0	0	0	0	0	0
014	Atténuations de produits	0	0	0	0	0	0	0	0	0	0	0	0
65	Autres charges de gestion courante	0	0	0	0	0	0	0	0	0	0	0	0
658	Charges diverses de gestion courante	0	0	0	0	0	0	0	0	0	0	0	0
656	Frais fonctionnement des groupes d'élus	0	0	0	0	0	0	0	0	0	0	0	0
66	Charges financières	-6 418	0	0	0	0	0	0	0	0	13 547	0	7 129
66111	Intérêts réglés à l'échéance	0	0	0	0	0	0	0	0	0	13 547	0	13 547
66112	Intérêts - Rattachement des ICNE	-6 418	0	0	0	0	0	0	0	0	0	0	-6 418
67	Charges exceptionnelles	0	0	0	0	0	0	0	0	0	821	0	821
673	Titres annulés (sur exercices antérieurs)	0	0	0	0	0	0	0	0	0	821	0	821
68	Dot. aux amortissements et provisions	0	0	0	0	0	0	0	0	0	0	0	0

VILLE DE REIMS - BAUX COMMERCIAUX - CA - 2017

Art. (1)	Libellé	01 Opérations non ventilables	0 Services généraux administrat° publiques	1 Sécurité et salubrité publiques	2 Enseignement - Formation	3 Culture	4 Sport et jeunesse	5 Interventions sociales et santé	6 Famille	7 Logement	8 Aménagt et services urbains, environnem	9 Action économique	TOTAL
<i>Dépenses d'ordre</i>		0	0	0	0	0	0	0	0	0	1 694 037	0	1 694 037
042	<i>Opérat° ordre transfert entre sections</i>	0	0	0	0	0	0	0	0	0	1 694 037	0	1 694 037
675	<i>Valeurs comptables immobilisations cédée</i>	0	0	0	0	0	0	0	0	0	1 105 077	0	1 105 077
6811	<i>Dot. amort. et prov. Immos incorporelles</i>	0	0	0	0	0	0	0	0	0	588 960	0	588 960
043	<i>Opérat° ordre intérieur de la section</i>	0	0	0	0	0	0	0	0	0	0	0	0
002 Déficit de fonctionnement reporté		0	0	0	0	0	0	0	0	0	0	0	0

RECETTES													
<b>Total recettes de fonctionnement</b>		0	0	0	0	0	0	0	0	0	2 392 446	0	2 392 446
Recettes réelles		0	0	0	0	0	0	0	0	0	1 687 727	0	1 687 727
013	<b>Atténuations de charges</b>	0	0	0	0	0	0	0	0	0	0	0	0
70	<b>Produits des services, du domaine, vente</b>	0	0	0	0	0	0	0	0	0	117 922	0	117 922
70878	Remb. frais par d'autres redevables	0	0	0	0	0	0	0	0	0	117 922	0	117 922
73	<b>Impôts et taxes</b>	0	0	0	0	0	0	0	0	0	0	0	0
74	<b>Dotations et participations</b>	0	0	0	0	0	0	0	0	0	0	0	0
75	<b>Autres produits de gestion courante</b>	0	0	0	0	0	0	0	0	0	1 056 805	0	1 056 805
752	Revenus des immeubles	0	0	0	0	0	0	0	0	0	539 819	0	539 819
7552	Prise en charge déficit BA administratif	0	0	0	0	0	0	0	0	0	516 986	0	516 986
76	<b>Produits financiers</b>	0	0	0	0	0	0	0	0	0	0	0	0
77	<b>Produits exceptionnels</b>	0	0	0	0	0	0	0	0	0	513 000	0	513 000
775	Produits des cessions d'immobilisations	0	0	0	0	0	0	0	0	0	513 000	0	513 000
78	<b>Reprise sur amortissements et provisions</b>	0	0	0	0	0	0	0	0	0	0	0	0
<i>Recettes d'ordre</i>		0	0	0	0	0	0	0	0	0	704 718	0	704 718
042	<i>Opérat° ordre transfert entre sections</i>	0	0	0	0	0	0	0	0	0	704 718	0	704 718
722	<i>Immobilisations corporelles</i>	0	0	0	0	0	0	0	0	0	1 350	0	1 350
7761	<i>Diff / réal (+) transférées en invest.</i>	0	0	0	0	0	0	0	0	0	592 077	0	592 077

VILLE DE REIMS - BAUX COMMERCIAUX - CA - 2017

Art. (1)	Libellé	01 Opérations non ventilables	0 Services généraux administrat° publiques	1 Sécurité et salubrité publiques	2 Enseignement - Formation	3 Culture	4 Sport et jeunesse	5 Interventions sociales et santé	6 Famille	7 Logement	8 Aménagt et services urbains, environnem	9 Action économique	TOTAL
777	Quote-part subv invest transf cpte résul	0	0	0	0	0	0	0	0	0	111 292	0	111 292
043	Opérat° ordre intérieur de la section	0	0	0	0	0	0	0	0	0	0	0	0
002	Excédent de fonctionnement reporté	0	0	0	0	0	0	0	0	0	0	0	0

(1)Le croisement par nature est fait au niveau de chacun des articles budgétaires.

<b>IV – ANNEXES</b>	<b>IV</b>
<b>ELEMENTS DU BILAN PRESENTATION CROISEE PAR FONCTION (1) – DETAIL FONCTIONNEMENT</b>	<b>A1.1</b>

### FONCTION 0 – Services généraux des administrations publiques locales

(2)	Libellé	01 Opérations non ventilables	02 Administration générale	03 Justice	04 Coopérat° décentralisée, act° européen.	Total
<b>DEPENSES</b>		-6 417,78	0,00	0,00	0,00	-6 417,78
Réalizations		-6 417,78	0,00	0,00	0,00	-6 417,78
002	Résultat de fonctionnement reporté	0,00	0,00	0,00	0,00	0,00
011	Charges à caractère général	0,00	0,00	0,00	0,00	0,00
012	Charges de personnel, frais assimilés	0,00	0,00	0,00	0,00	0,00
014	Atténuations de produits	0,00	0,00	0,00	0,00	0,00
042	Opérat° ordre transfert entre sections	0,00	0,00	0,00	0,00	0,00
043	Opérat° ordre intérieur de la section	0,00	0,00	0,00	0,00	0,00
65	Autres charges de gestion courante	0,22	0,00	0,00	0,00	0,22
658	Charges diverses de gestion courante	0,22	0,00	0,00	0,00	0,22
656	Frais fonctionnement des groupes d'élus	0,00	0,00	0,00	0,00	0,00
66	Charges financières	-6 418,00	0,00	0,00	0,00	-6 418,00
66112	Intérêts - Rattachement des ICNE	-6 418,00	0,00	0,00	0,00	-6 418,00
67	Charges exceptionnelles	0,00	0,00	0,00	0,00	0,00
68	Dot. aux amortissements et provisions	0,00	0,00	0,00	0,00	0,00
Restes à réaliser au 31/12		0,00	0,00	0,00	0,00	0,00
<b>RECETTES</b>		0,00	0,00	0,00	0,00	0,00
Réalizations		0,00	0,00	0,00	0,00	0,00
002	Résultat de fonctionnement reporté	0,00	0,00	0,00	0,00	0,00
013	Atténuations de charges	0,00	0,00	0,00	0,00	0,00
042	Opérat° ordre transfert entre sections	0,00	0,00	0,00	0,00	0,00
043	Opérat° ordre intérieur de la section	0,00	0,00	0,00	0,00	0,00
70	Produits des services, du domaine, vente	0,00	0,00	0,00	0,00	0,00
73	Impôts et taxes	0,00	0,00	0,00	0,00	0,00
74	Dotations et participations	0,00	0,00	0,00	0,00	0,00
75	Autres produits de gestion courante	0,00	0,00	0,00	0,00	0,00
76	Produits financiers	0,00	0,00	0,00	0,00	0,00
77	Produits exceptionnels	0,00	0,00	0,00	0,00	0,00
78	Reprise sur amortissements et provisions	0,00	0,00	0,00	0,00	0,00

VILLE DE REIMS - BAUX COMMERCIAUX - CA - 2017

(2)	Libellé	01 Opérations non ventilables	02 Administration générale	03 Justice	04 Coopérat° décentralisée, act° européen.	Total
Restes à réaliser au 31/12		0,00	0,00	0,00	0,00	0,00
<b>SOLDE (3)</b>		6 417,78	0,00	0,00	0,00	6 417,78

(2)	Libellé	Sous-fonction 02						Sous-fonction 04	
		020 Administrat° générale collectivité	021 Assemblée locale	022 Administration générale de l'état	023 Information, communication, publicité	024 Fêtes et cérémonies	025 Aides aux assoc. (non classées ailleurs)	026 Cimetières et pompes funèbres	041 Subvention globale
<b>DEPENSES</b>		0,00	0,00	0,00	0,00	0,00	0,00	0,00	0,00
Réalizations		0,00	0,00	0,00	0,00	0,00	0,00	0,00	0,00
002	Résultat de fonctionnement reporté	0,00	0,00	0,00	0,00	0,00	0,00	0,00	0,00
011	Charges à caractère général	0,00	0,00	0,00	0,00	0,00	0,00	0,00	0,00
012	Charges de personnel, frais assimilés	0,00	0,00	0,00	0,00	0,00	0,00	0,00	0,00
014	Atténuations de produits	0,00	0,00	0,00	0,00	0,00	0,00	0,00	0,00
042	Opérat° ordre transfert entre sections	0,00	0,00	0,00	0,00	0,00	0,00	0,00	0,00
043	Opérat° ordre intérieur de la section	0,00	0,00	0,00	0,00	0,00	0,00	0,00	0,00
65	Autres charges de gestion courante	0,00	0,00	0,00	0,00	0,00	0,00	0,00	0,00
658	Charges diverses de gestion courante	0,00	0,00	0,00	0,00	0,00	0,00	0,00	0,00
656	Frais fonctionnement des groupes d'élus	0,00	0,00	0,00	0,00	0,00	0,00	0,00	0,00
66	Charges financières	0,00	0,00	0,00	0,00	0,00	0,00	0,00	0,00
66112	Intérêts - Rattachement des ICNE	0,00	0,00	0,00	0,00	0,00	0,00	0,00	0,00
67	Charges exceptionnelles	0,00	0,00	0,00	0,00	0,00	0,00	0,00	0,00
68	Dot. aux amortissements et provisions	0,00	0,00	0,00	0,00	0,00	0,00	0,00	0,00
Restes à réaliser au 31/12		0,00	0,00	0,00	0,00	0,00	0,00	0,00	0,00
<b>RECETTES</b>		0,00	0,00	0,00	0,00	0,00	0,00	0,00	0,00
Réalizations		0,00	0,00	0,00	0,00	0,00	0,00	0,00	0,00
002	Résultat de fonctionnement reporté	0,00	0,00	0,00	0,00	0,00	0,00	0,00	0,00
013	Atténuations de charges	0,00	0,00	0,00	0,00	0,00	0,00	0,00	0,00
042	Opérat° ordre transfert entre sections	0,00	0,00	0,00	0,00	0,00	0,00	0,00	0,00

VILLE DE REIMS - BAUX COMMERCIAUX - CA - 2017

(2)	Libellé	Sous-fonction 02							Sous-fonction 04	
		020 Administrat°générale collectivité	021 Assemblée locale	022 Administration générale de l'état	023 Information, communication, publicité	024 Fêtes et cérémonies	025 Aides aux assoc. (non classées ailleurs)	026 Cimetières et pompes funèbres	041 Subvention globale	048 Autres act° de coopérat° décentralisée
043	Opérat° ordre intérieur de la section	0,00	0,00	0,00	0,00	0,00	0,00	0,00	0,00	0,00
70	Produits des services, du domaine, vente	0,00	0,00	0,00	0,00	0,00	0,00	0,00	0,00	0,00
73	Impôts et taxes	0,00	0,00	0,00	0,00	0,00	0,00	0,00	0,00	0,00
74	Dotations et participations	0,00	0,00	0,00	0,00	0,00	0,00	0,00	0,00	0,00
75	Autres produits de gestion courante	0,00	0,00	0,00	0,00	0,00	0,00	0,00	0,00	0,00
76	Produits financiers	0,00	0,00	0,00	0,00	0,00	0,00	0,00	0,00	0,00
77	Produits exceptionnels	0,00	0,00	0,00	0,00	0,00	0,00	0,00	0,00	0,00
78	Reprise sur amortissements et provisions	0,00	0,00	0,00	0,00	0,00	0,00	0,00	0,00	0,00
Restes à réaliser au 31/12		0,00	0,00	0,00	0,00	0,00	0,00	0,00	0,00	0,00
<b>SOLDE (3)</b>		<b>0,00</b>	<b>0,00</b>	<b>0,00</b>	<b>0,00</b>	<b>0,00</b>	<b>0,00</b>	<b>0,00</b>	<b>0,00</b>	<b>0,00</b>

(1) La production de cet état est obligatoire pour les communes de 3 500 habitants et plus, les groupements comprenant au moins une telle commune, leurs établissements et services administratifs hormis les caisses des écoles et les services à activité unique érigés en établissement public ou budget annexe (L. 2312-3, R. 2311-1 et R. 2311-10). Dans les communes de 3 500 habitants et plus, le croisement par fonction est fait à un chiffre (correspondant à la fonction). Dans les communes de 10 000 habitants et plus, le croisement par fonction est fait au niveau le plus détaillé de la nomenclature fonctionnelle (sous-fonction ou rubrique). Les groupements et leurs établissements publics suivent les règles de production et de présentation applicables à la commune membre comptant le plus grand nombre d'habitants (articles L. 5211-36 a1 et R. 5211-14 + L. 5711-1 et R. 5711-2 du CGCT).

(2) Le croisement par nature est fait au niveau de chacun des articles budgétaires.

(3) Le solde correspond à la différence entre les recettes et les dépenses. Les dépenses et les recettes correspondent à la somme des dépenses et des Réalisations ainsi que des restes à réaliser et des reports (ligne budgétaire 001 et 002). Les lignes reports 001 et 002 apparaissent à la colonne 01-Non ventilables.

<b>IV – ANNEXES</b>	<b>IV</b>
<b>ELEMENTS DU BILAN PRESENTATION CROISEE PAR FONCTION (1) – DETAIL FONCTIONNEMENT</b>	<b>A1.1</b>

### FONCTION 1 – Sécurité et salubrité publiques

(2)	Libellé	11 Sécurité intérieure	12 Hygiène et salubrité publique	Total
<b>DEPENSES</b>		0,00	0,00	0,00
Réalizations		0,00	0,00	0,00
002	Résultat de fonctionnement reporté	0,00	0,00	0,00
011	Charges à caractère général	0,00	0,00	0,00
012	Charges de personnel, frais assimilés	0,00	0,00	0,00
014	Atténuations de produits	0,00	0,00	0,00
042	Opérat° ordre transfert entre sections	0,00	0,00	0,00
043	Opérat° ordre intérieur de la section	0,00	0,00	0,00
65	Autres charges de gestion courante	0,00	0,00	0,00
656	Frais fonctionnement des groupes d'élus	0,00	0,00	0,00
66	Charges financières	0,00	0,00	0,00
67	Charges exceptionnelles	0,00	0,00	0,00
68	Dot. aux amortissements et provisions	0,00	0,00	0,00
Restes à réaliser au 31/12		0,00	0,00	0,00
<b>RECETTES</b>		0,00	0,00	0,00
Réalizations		0,00	0,00	0,00
002	Résultat de fonctionnement reporté	0,00	0,00	0,00
013	Atténuations de charges	0,00	0,00	0,00
042	Opérat° ordre transfert entre sections	0,00	0,00	0,00
043	Opérat° ordre intérieur de la section	0,00	0,00	0,00
70	Produits des services, du domaine, vente	0,00	0,00	0,00
73	Impôts et taxes	0,00	0,00	0,00
74	Dotations et participations	0,00	0,00	0,00
75	Autres produits de gestion courante	0,00	0,00	0,00
76	Produits financiers	0,00	0,00	0,00
77	Produits exceptionnels	0,00	0,00	0,00
78	Reprise sur amortissements et provisions	0,00	0,00	0,00
Restes à réaliser au 31/12		0,00	0,00	0,00
<b>SOLDE (3)</b>		0,00	0,00	0,00



VILLE DE REIMS - BAUX COMMERCIAUX - CA - 2017

(2)	Libellé	Sous-fonction 11				
		110 Services communs	111 Police nationale	112 Police municipale	113 Pompiers, incendies et secours	114 Autres services de protection civile
<b>DEPENSES</b>		0,00	0,00	0,00	0,00	0,00
Réalizations		0,00	0,00	0,00	0,00	0,00
002	Résultat de fonctionnement reporté	0,00	0,00	0,00	0,00	0,00
011	Charges à caractère général	0,00	0,00	0,00	0,00	0,00
012	Charges de personnel, frais assimilés	0,00	0,00	0,00	0,00	0,00
014	Atténuations de produits	0,00	0,00	0,00	0,00	0,00
042	Opérat° ordre transfert entre sections	0,00	0,00	0,00	0,00	0,00
043	Opérat° ordre intérieur de la section	0,00	0,00	0,00	0,00	0,00
65	Autres charges de gestion courante	0,00	0,00	0,00	0,00	0,00
656	Frais fonctionnement des groupes d'élus	0,00	0,00	0,00	0,00	0,00
66	Charges financières	0,00	0,00	0,00	0,00	0,00
67	Charges exceptionnelles	0,00	0,00	0,00	0,00	0,00
68	Dot. aux amortissements et provisions	0,00	0,00	0,00	0,00	0,00
Restes à réaliser au 31/12		0,00	0,00	0,00	0,00	0,00
<b>RECETTES</b>		0,00	0,00	0,00	0,00	0,00
Réalizations		0,00	0,00	0,00	0,00	0,00
002	Résultat de fonctionnement reporté	0,00	0,00	0,00	0,00	0,00
013	Atténuations de charges	0,00	0,00	0,00	0,00	0,00
042	Opérat° ordre transfert entre sections	0,00	0,00	0,00	0,00	0,00
043	Opérat° ordre intérieur de la section	0,00	0,00	0,00	0,00	0,00
70	Produits des services, du domaine, vente	0,00	0,00	0,00	0,00	0,00
73	Impôts et taxes	0,00	0,00	0,00	0,00	0,00
74	Dotations et participations	0,00	0,00	0,00	0,00	0,00
75	Autres produits de gestion courante	0,00	0,00	0,00	0,00	0,00
76	Produits financiers	0,00	0,00	0,00	0,00	0,00
77	Produits exceptionnels	0,00	0,00	0,00	0,00	0,00
78	Reprise sur amortissements et provisions	0,00	0,00	0,00	0,00	0,00
Restes à réaliser au 31/12		0,00	0,00	0,00	0,00	0,00
<b>SOLDE (3)</b>		0,00	0,00	0,00	0,00	0,00

(1) La production de cet état est obligatoire pour les communes de 3 500 habitants et plus, les groupements comprenant au moins une telle commune, leurs établissements et services administratifs hormis les caisses des écoles et les services à activité unique érigés en établissement public ou budget annexe (L. 2312-3, R. 2311-1 et R. 2311-10). Dans les communes de 3 500 habitants et plus, le croisement par fonction est fait à un chiffre (correspondant à la fonction). Dans les communes de 10 000 habitants et plus, le croisement par fonction est fait au niveau le plus détaillé de la nomenclature fonctionnelle (sous-fonction ou rubrique). Les groupements et leurs établissements publics suivent les règles de production et de présentation applicables à la commune membre comptant le plus grand nombre d'habitants (articles L. 5211-36 a1 et R. 5211-14 + L. 5711-1 et R. 5711-2 du CGCT).

(2) Le croisement par nature est fait au niveau de chacun des articles budgétaires.

(3) Le solde correspond à la différence entre les recettes et les dépenses. Les dépenses et les recettes correspondent à la somme des dépenses et des Réalisations ainsi que des restes à réaliser et des reports (ligne budgétaire 001 et 002). Les lignes reports 001 et 002 apparaissent à la colonne 01-Non ventilables.

<b>IV – ANNEXES</b>	<b>IV</b>
<b>ELEMENTS DU BILAN PRESENTATION CROISEE PAR FONCTION (1) – DETAIL FONCTIONNEMENT</b>	<b>A1.1</b>

### FONCTION 2 – Enseignement - Formation

(2)	Libellé	20 Services communs	21 Enseignement du premier degré	22 Enseignement du deuxième degré	23 Enseignement supérieur	24 Formation continue	25 Services annexes de l'enseignement	Total
<b>DEPENSES</b>		0,00	0,00	0,00	0,00	0,00	0,00	0,00
Réalizations		0,00	0,00	0,00	0,00	0,00	0,00	0,00
002	Résultat de fonctionnement reporté	0,00	0,00	0,00	0,00	0,00	0,00	0,00
011	Charges à caractère général	0,00	0,00	0,00	0,00	0,00	0,00	0,00
012	Charges de personnel, frais assimilés	0,00	0,00	0,00	0,00	0,00	0,00	0,00
014	Atténuations de produits	0,00	0,00	0,00	0,00	0,00	0,00	0,00
042	Opérat° ordre transfert entre sections	0,00	0,00	0,00	0,00	0,00	0,00	0,00
043	Opérat° ordre intérieur de la section	0,00	0,00	0,00	0,00	0,00	0,00	0,00
65	Autres charges de gestion courante	0,00	0,00	0,00	0,00	0,00	0,00	0,00
656	Frais fonctionnement des groupes d'élus	0,00	0,00	0,00	0,00	0,00	0,00	0,00
66	Charges financières	0,00	0,00	0,00	0,00	0,00	0,00	0,00
67	Charges exceptionnelles	0,00	0,00	0,00	0,00	0,00	0,00	0,00
68	Dot. aux amortissements et provisions	0,00	0,00	0,00	0,00	0,00	0,00	0,00
Restes à réaliser au 31/12		0,00	0,00	0,00	0,00	0,00	0,00	0,00
<b>RECETTES</b>		0,00	0,00	0,00	0,00	0,00	0,00	0,00
Réalizations		0,00	0,00	0,00	0,00	0,00	0,00	0,00
002	Résultat de fonctionnement reporté	0,00	0,00	0,00	0,00	0,00	0,00	0,00
013	Atténuations de charges	0,00	0,00	0,00	0,00	0,00	0,00	0,00
042	Opérat° ordre transfert entre sections	0,00	0,00	0,00	0,00	0,00	0,00	0,00
043	Opérat° ordre intérieur de la section	0,00	0,00	0,00	0,00	0,00	0,00	0,00
70	Produits des services, du domaine, vente	0,00	0,00	0,00	0,00	0,00	0,00	0,00
73	Impôts et taxes	0,00	0,00	0,00	0,00	0,00	0,00	0,00
74	Dotations et participations	0,00	0,00	0,00	0,00	0,00	0,00	0,00
75	Autres produits de gestion courante	0,00	0,00	0,00	0,00	0,00	0,00	0,00

VILLE DE REIMS - BAUX COMMERCIAUX - CA - 2017

(2)	Libellé	20 Services communs	21 Enseignement du premier degré	22 Enseignement du deuxième degré	23 Enseignement supérieur	24 Formation continue	25 Services annexes de l'enseignement	Total
76	Produits financiers	0,00	0,00	0,00	0,00	0,00	0,00	0,00
77	Produits exceptionnels	0,00	0,00	0,00	0,00	0,00	0,00	0,00
78	Reprise sur amortissements et provisions	0,00	0,00	0,00	0,00	0,00	0,00	0,00
Restes à réaliser au 31/12		0,00	0,00	0,00	0,00	0,00	0,00	0,00
<b>SOLDE (3)</b>		0,00	0,00	0,00	0,00	0,00	0,00	0,00

(2)	Libellé	Sous-fonction 21			Sous-fonction 25				
		211 Ecoles maternelles	212 Ecoles primaires	213 Classes regroupées	251 Hébergement et restauration scolaire	252 Transports scolaires	253 Sport scolaire	254 Médecine scolaire	255 Classes de découverte et autres services
<b>DEPENSES</b>		0,00	0,00	0,00	0,00	0,00	0,00	0,00	0,00
Réalizations		0,00	0,00	0,00	0,00	0,00	0,00	0,00	0,00
002	Résultat de fonctionnement reporté	0,00	0,00	0,00	0,00	0,00	0,00	0,00	0,00
011	Charges à caractère général	0,00	0,00	0,00	0,00	0,00	0,00	0,00	0,00
012	Charges de personnel, frais assimilés	0,00	0,00	0,00	0,00	0,00	0,00	0,00	0,00
014	Atténuations de produits	0,00	0,00	0,00	0,00	0,00	0,00	0,00	0,00
042	Opérat° ordre transfert entre sections	0,00	0,00	0,00	0,00	0,00	0,00	0,00	0,00
043	Opérat° ordre intérieur de la section	0,00	0,00	0,00	0,00	0,00	0,00	0,00	0,00
65	Autres charges de gestion courante	0,00	0,00	0,00	0,00	0,00	0,00	0,00	0,00
656	Frais fonctionnement des groupes d'élus	0,00	0,00	0,00	0,00	0,00	0,00	0,00	0,00
66	Charges financières	0,00	0,00	0,00	0,00	0,00	0,00	0,00	0,00
67	Charges exceptionnelles	0,00	0,00	0,00	0,00	0,00	0,00	0,00	0,00
68	Dot. aux amortissements et provisions	0,00	0,00	0,00	0,00	0,00	0,00	0,00	0,00
Restes à réaliser au 31/12		0,00	0,00	0,00	0,00	0,00	0,00	0,00	0,00
<b>RECETTES</b>		0,00	0,00	0,00	0,00	0,00	0,00	0,00	0,00
Réalizations		0,00	0,00	0,00	0,00	0,00	0,00	0,00	0,00
002	Résultat de fonctionnement reporté	0,00	0,00	0,00	0,00	0,00	0,00	0,00	0,00
013	Atténuations de charges	0,00	0,00	0,00	0,00	0,00	0,00	0,00	0,00
042	Opérat° ordre transfert entre sections	0,00	0,00	0,00	0,00	0,00	0,00	0,00	0,00
043	Opérat° ordre intérieur de la section	0,00	0,00	0,00	0,00	0,00	0,00	0,00	0,00
70	Produits des services, du domaine, vente	0,00	0,00	0,00	0,00	0,00	0,00	0,00	0,00
73	Impôts et taxes	0,00	0,00	0,00	0,00	0,00	0,00	0,00	0,00
74	Dotations et participations	0,00	0,00	0,00	0,00	0,00	0,00	0,00	0,00
75	Autres produits de gestion courante	0,00	0,00	0,00	0,00	0,00	0,00	0,00	0,00
76	Produits financiers	0,00	0,00	0,00	0,00	0,00	0,00	0,00	0,00

VILLE DE REIMS - BAUX COMMERCIAUX - CA - 2017

(2)	Libellé	Sous-fonction 21			Sous-fonction 25				
		211 Ecoles maternelles	212 Ecoles primaires	213 Classes regroupées	251 Hébergement et restauration scolaire	252 Transports scolaires	253 Sport scolaire	254 Médecine scolaire	255 Classes de découverte et autres services
77	Produits exceptionnels	0,00	0,00	0,00	0,00	0,00	0,00	0,00	0,00
78	Reprise sur amortissements et provisions	0,00	0,00	0,00	0,00	0,00	0,00	0,00	0,00
	Restes à réaliser au 31/12	0,00	0,00	0,00	0,00	0,00	0,00	0,00	0,00
	<b>SOLDE (3)</b>	0,00	0,00	0,00	0,00	0,00	0,00	0,00	0,00

(1) La production de cet état est obligatoire pour les communes de 3 500 habitants et plus, les groupements comprenant au moins une telle commune, leurs établissements et services administratifs hormis les caisses des écoles et les services à activité unique érigés en établissement public ou budget annexe (L. 2312-3, R. 2311-1 et R. 2311-10). Dans les communes de 3 500 habitants et plus, le croisement par fonction est fait à un chiffre (correspondant à la fonction). Dans les communes de 10 000 habitants et plus, le croisement par fonction est fait au niveau le plus détaillé de la nomenclature fonctionnelle (sous-fonction ou rubrique). Les groupements et leurs établissements publics suivent les règles de production et de présentation applicables à la commune membre comptant le plus grand nombre d'habitants (articles L. 5211-36 a1 et R. 5211-14 + L. 5711-1 et R. 5711-2 du CGCT).

(2) Le croisement par nature est fait au niveau de chacun des articles budgétaires.

(3) Le solde correspond à la différence entre les recettes et les dépenses. Les dépenses et les recettes correspondent à la somme des dépenses et des Réalisations ainsi que des restes à réaliser et des reports (ligne budgétaire 001 et 002). Les lignes reports 001 et 002 apparaissent à la colonne 01-Non ventilables.

<b>IV – ANNEXES</b>	<b>IV</b>
<b>ELEMENTS DU BILAN PRESENTATION CROISEE PAR FONCTION (1) – DETAIL FONCTIONNEMENT</b>	<b>A1.1</b>

## FONCTION 3 – Culture

(2)	Libellé	30 Services communs	31 Expression artistique	32 Conservation et diffusion des patrimoine	33 Action culturelle	Total
<b>DEPENSES</b>		0,00	0,00	0,00	0,00	0,00
Réalizations		0,00	0,00	0,00	0,00	0,00
002	Résultat de fonctionnement reporté	0,00	0,00	0,00	0,00	0,00
011	Charges à caractère général	0,00	0,00	0,00	0,00	0,00
012	Charges de personnel, frais assimilés	0,00	0,00	0,00	0,00	0,00
014	Atténuations de produits	0,00	0,00	0,00	0,00	0,00
042	Opérat° ordre transfert entre sections	0,00	0,00	0,00	0,00	0,00
043	Opérat° ordre intérieur de la section	0,00	0,00	0,00	0,00	0,00
65	Autres charges de gestion courante	0,00	0,00	0,00	0,00	0,00
656	Frais fonctionnement des groupes d'élus	0,00	0,00	0,00	0,00	0,00
66	Charges financières	0,00	0,00	0,00	0,00	0,00
67	Charges exceptionnelles	0,00	0,00	0,00	0,00	0,00
68	Dot. aux amortissements et provisions	0,00	0,00	0,00	0,00	0,00
Restes à réaliser au 31/12		0,00	0,00	0,00	0,00	0,00
<b>RECETTES</b>		0,00	0,00	0,00	0,00	0,00
Réalizations		0,00	0,00	0,00	0,00	0,00
002	Résultat de fonctionnement reporté	0,00	0,00	0,00	0,00	0,00
013	Atténuations de charges	0,00	0,00	0,00	0,00	0,00
042	Opérat° ordre transfert entre sections	0,00	0,00	0,00	0,00	0,00
043	Opérat° ordre intérieur de la section	0,00	0,00	0,00	0,00	0,00
70	Produits des services, du domaine, vente	0,00	0,00	0,00	0,00	0,00
73	Impôts et taxes	0,00	0,00	0,00	0,00	0,00
74	Dotations et participations	0,00	0,00	0,00	0,00	0,00
75	Autres produits de gestion courante	0,00	0,00	0,00	0,00	0,00
76	Produits financiers	0,00	0,00	0,00	0,00	0,00
77	Produits exceptionnels	0,00	0,00	0,00	0,00	0,00
78	Reprise sur amortissements et provisions	0,00	0,00	0,00	0,00	0,00
Restes à réaliser au 31/12		0,00	0,00	0,00	0,00	0,00

VILLE DE REIMS - BAUX COMMERCIAUX - CA - 2017

(2)	Libellé	30 Services communs	31 Expression artistique	32 Conservation et diffusion des patrimoine	33 Action culturelle	Total
<b>SOLDE (3)</b>		0,00	0,00	0,00	0,00	0,00

(2)	Libellé	Sous-fonction 31				Sous-fonction 32			
		311 Expression musicale, lyrique et choré.	312 Arts plastiques, activités artistiques	313 Théâtres	314 Cinémas et autres salles de spectacles	321 Bibliothèques et médiathèques	322 Musées	323 Archives	324 Entretien du patrimoine culturel
<b>DEPENSES</b>		0,00	0,00	0,00	0,00	0,00	0,00	0,00	0,00
Réalizations		0,00	0,00	0,00	0,00	0,00	0,00	0,00	0,00
002	Résultat de fonctionnement reporté	0,00	0,00	0,00	0,00	0,00	0,00	0,00	0,00
011	Charges à caractère général	0,00	0,00	0,00	0,00	0,00	0,00	0,00	0,00
012	Charges de personnel, frais assimilés	0,00	0,00	0,00	0,00	0,00	0,00	0,00	0,00
014	Atténuations de produits	0,00	0,00	0,00	0,00	0,00	0,00	0,00	0,00
042	Opérat° ordre transfert entre sections	0,00	0,00	0,00	0,00	0,00	0,00	0,00	0,00
043	Opérat° ordre intérieur de la section	0,00	0,00	0,00	0,00	0,00	0,00	0,00	0,00
65	Autres charges de gestion courante	0,00	0,00	0,00	0,00	0,00	0,00	0,00	0,00
656	Frais fonctionnement des groupes d'élus	0,00	0,00	0,00	0,00	0,00	0,00	0,00	0,00
66	Charges financières	0,00	0,00	0,00	0,00	0,00	0,00	0,00	0,00
67	Charges exceptionnelles	0,00	0,00	0,00	0,00	0,00	0,00	0,00	0,00
68	Dot. aux amortissements et provisions	0,00	0,00	0,00	0,00	0,00	0,00	0,00	0,00
Restes à réaliser au 31/12		0,00	0,00	0,00	0,00	0,00	0,00	0,00	0,00
<b>RECETTES</b>		0,00	0,00	0,00	0,00	0,00	0,00	0,00	0,00
Réalizations		0,00	0,00	0,00	0,00	0,00	0,00	0,00	0,00
002	Résultat de fonctionnement reporté	0,00	0,00	0,00	0,00	0,00	0,00	0,00	0,00
013	Atténuations de charges	0,00	0,00	0,00	0,00	0,00	0,00	0,00	0,00
042	Opérat° ordre transfert entre sections	0,00	0,00	0,00	0,00	0,00	0,00	0,00	0,00
043	Opérat° ordre intérieur de la section	0,00	0,00	0,00	0,00	0,00	0,00	0,00	0,00
70	Produits des services, du domaine, vente	0,00	0,00	0,00	0,00	0,00	0,00	0,00	0,00
73	Impôts et taxes	0,00	0,00	0,00	0,00	0,00	0,00	0,00	0,00
74	Dotations et participations	0,00	0,00	0,00	0,00	0,00	0,00	0,00	0,00
75	Autres produits de gestion courante	0,00	0,00	0,00	0,00	0,00	0,00	0,00	0,00
76	Produits financiers	0,00	0,00	0,00	0,00	0,00	0,00	0,00	0,00
77	Produits exceptionnels	0,00	0,00	0,00	0,00	0,00	0,00	0,00	0,00
78	Reprise sur amortissements et provisions	0,00	0,00	0,00	0,00	0,00	0,00	0,00	0,00
Restes à réaliser au 31/12		0,00	0,00	0,00	0,00	0,00	0,00	0,00	0,00
<b>SOLDE (3)</b>		0,00	0,00	0,00	0,00	0,00	0,00	0,00	0,00

(1) La production de cet état est obligatoire pour les communes de 3 500 habitants et plus, les groupements comprenant au moins une telle commune, leurs établissements et services administratifs hormis les caisses des écoles et les services à activité unique érigés en établissement public ou budget annexe (L. 2312-3, R. 2311-1 et R. 2311-10). Dans les communes de 3 500 habitants et plus, le croisement par fonction est fait à un chiffre (correspondant à la fonction). Dans les communes de 10 000 habitants et plus, le croisement par fonction est fait au niveau le plus détaillé de la nomenclature fonctionnelle (sous-fonction ou rubrique). Les groupements et leurs établissements publics suivent les règles de production et de présentation applicables à la commune membre comptant le plus grand nombre d'habitants (articles L. 5211-36 a1 et R. 5211-14 + L. 5711-1 et R. 5711-2 du CGCT).

(2) Le croisement par nature est fait au niveau de chacun des articles budgétaires.

(3) Le solde correspond à la différence entre les recettes et les dépenses. Les dépenses et les recettes correspondent à la somme des dépenses et des Réalisations ainsi que des restes à réaliser et des reports (ligne budgétaire 001 et 002). Les lignes reports 001 et 002 apparaissent à la colonne 01-Non ventilables.



<b>IV – ANNEXES</b>	<b>IV</b>
<b>ELEMENTS DU BILAN PRESENTATION CROISEE PAR FONCTION (1) – DETAIL FONCTIONNEMENT</b>	<b>A1.1</b>

### FONCTION 4 – Sport et jeunesse

(2)	Libellé	40 Services communs	41 Sports	42 Jeunesse	Total
<b>DEPENSES</b>		0,00	0,00	0,00	0,00
Réalizations		0,00	0,00	0,00	0,00
002	Résultat de fonctionnement reporté	0,00	0,00	0,00	0,00
011	Charges à caractère général	0,00	0,00	0,00	0,00
012	Charges de personnel, frais assimilés	0,00	0,00	0,00	0,00
014	Atténuations de produits	0,00	0,00	0,00	0,00
042	Opérat° ordre transfert entre sections	0,00	0,00	0,00	0,00
043	Opérat° ordre intérieur de la section	0,00	0,00	0,00	0,00
65	Autres charges de gestion courante	0,00	0,00	0,00	0,00
656	Frais fonctionnement des groupes d'élus	0,00	0,00	0,00	0,00
66	Charges financières	0,00	0,00	0,00	0,00
67	Charges exceptionnelles	0,00	0,00	0,00	0,00
68	Dot. aux amortissements et provisions	0,00	0,00	0,00	0,00
Restes à réaliser au 31/12		0,00	0,00	0,00	0,00
<b>RECETTES</b>		0,00	0,00	0,00	0,00
Réalizations		0,00	0,00	0,00	0,00
002	Résultat de fonctionnement reporté	0,00	0,00	0,00	0,00
013	Atténuations de charges	0,00	0,00	0,00	0,00
042	Opérat° ordre transfert entre sections	0,00	0,00	0,00	0,00
043	Opérat° ordre intérieur de la section	0,00	0,00	0,00	0,00
70	Produits des services, du domaine, vente	0,00	0,00	0,00	0,00
73	Impôts et taxes	0,00	0,00	0,00	0,00
74	Dotations et participations	0,00	0,00	0,00	0,00
75	Autres produits de gestion courante	0,00	0,00	0,00	0,00
76	Produits financiers	0,00	0,00	0,00	0,00
77	Produits exceptionnels	0,00	0,00	0,00	0,00
78	Reprise sur amortissements et provisions	0,00	0,00	0,00	0,00
Restes à réaliser au 31/12		0,00	0,00	0,00	0,00
<b>SOLDE (3)</b>		0,00	0,00	0,00	0,00

VILLE DE REIMS - BAUX COMMERCIAUX - CA - 2017

(2)	Libellé	Sous-fonction 41					Sous-fonction 42		
		411 Salles de sport, gymnases	412 Stades	413 Piscines	414 Autres équipements sportifs ou de loisir	415 Manifestations sportives	421 Centres de loisirs	422 Autres activités pour les jeunes	423 Colonies de vacances
<b>DEPENSES</b>		0,00	0,00	0,00	0,00	0,00	0,00	0,00	0,00
Réalizations		0,00	0,00	0,00	0,00	0,00	0,00	0,00	0,00
002	Résultat de fonctionnement reporté	0,00	0,00	0,00	0,00	0,00	0,00	0,00	0,00
011	Charges à caractère général	0,00	0,00	0,00	0,00	0,00	0,00	0,00	0,00
012	Charges de personnel, frais assimilés	0,00	0,00	0,00	0,00	0,00	0,00	0,00	0,00
014	Atténuations de produits	0,00	0,00	0,00	0,00	0,00	0,00	0,00	0,00
042	Opérat° ordre transfert entre sections	0,00	0,00	0,00	0,00	0,00	0,00	0,00	0,00
043	Opérat° ordre intérieur de la section	0,00	0,00	0,00	0,00	0,00	0,00	0,00	0,00
65	Autres charges de gestion courante	0,00	0,00	0,00	0,00	0,00	0,00	0,00	0,00
656	Frais fonctionnement des groupes d'élus	0,00	0,00	0,00	0,00	0,00	0,00	0,00	0,00
66	Charges financières	0,00	0,00	0,00	0,00	0,00	0,00	0,00	0,00
67	Charges exceptionnelles	0,00	0,00	0,00	0,00	0,00	0,00	0,00	0,00
68	Dot. aux amortissements et provisions	0,00	0,00	0,00	0,00	0,00	0,00	0,00	0,00
Restes à réaliser au 31/12		0,00	0,00	0,00	0,00	0,00	0,00	0,00	0,00
<b>RECETTES</b>		0,00	0,00	0,00	0,00	0,00	0,00	0,00	0,00
Réalizations		0,00	0,00	0,00	0,00	0,00	0,00	0,00	0,00
002	Résultat de fonctionnement reporté	0,00	0,00	0,00	0,00	0,00	0,00	0,00	0,00
013	Atténuations de charges	0,00	0,00	0,00	0,00	0,00	0,00	0,00	0,00
042	Opérat° ordre transfert entre sections	0,00	0,00	0,00	0,00	0,00	0,00	0,00	0,00
043	Opérat° ordre intérieur de la section	0,00	0,00	0,00	0,00	0,00	0,00	0,00	0,00
70	Produits des services, du domaine, vente	0,00	0,00	0,00	0,00	0,00	0,00	0,00	0,00
73	Impôts et taxes	0,00	0,00	0,00	0,00	0,00	0,00	0,00	0,00
74	Dotations et participations	0,00	0,00	0,00	0,00	0,00	0,00	0,00	0,00
75	Autres produits de gestion courante	0,00	0,00	0,00	0,00	0,00	0,00	0,00	0,00
76	Produits financiers	0,00	0,00	0,00	0,00	0,00	0,00	0,00	0,00
77	Produits exceptionnels	0,00	0,00	0,00	0,00	0,00	0,00	0,00	0,00
78	Reprise sur amortissements et provisions	0,00	0,00	0,00	0,00	0,00	0,00	0,00	0,00
Restes à réaliser au 31/12		0,00	0,00	0,00	0,00	0,00	0,00	0,00	0,00
<b>SOLDE (3)</b>		0,00	0,00	0,00	0,00	0,00	0,00	0,00	0,00

(1) La production de cet état est obligatoire pour les communes de 3 500 habitants et plus, les groupements comprenant au moins une telle commune, leurs établissements et services administratifs hormis les caisses des écoles et les services à activité unique érigés en établissement public ou budget annexe (L. 2312-3, R. 2311-1 et R. 2311-10). Dans les communes de 3 500 habitants et plus, le croisement par fonction est fait à un chiffre (correspondant à la fonction). Dans les communes de 10 000 habitants et plus, le croisement par fonction est fait au niveau le plus détaillé de la nomenclature fonctionnelle (sous-fonction ou rubrique). Les groupements et leurs établissements publics suivent les règles de production et de présentation applicables à la commune membre comptant le plus grand nombre d'habitants (articles L. 5211-36 a1 et R. 5211-14 + L. 5711-1 et R. 5711-2 du CGCT).

(2) Le croisement par nature est fait au niveau de chacun des articles budgétaires.

(3) Le solde correspond à la différence entre les recettes et les dépenses. Les dépenses et les recettes correspondent à la somme des dépenses et des Réalisations ainsi que des restes à réaliser et des reports (ligne budgétaire 001 et 002). Les lignes reports 001 et 002 apparaissent à la colonne 01-Non ventilables.

<b>IV – ANNEXES</b>	<b>IV</b>
<b>ELEMENTS DU BILAN PRESENTATION CROISEE PAR FONCTION (1) – DETAIL FONCTIONNEMENT</b>	<b>A1.1</b>

### FONCTION 5 – Interventions sociales et santé

(2)	Libellé	51 Santé	52 Interventions sociales	Total
<b>DEPENSES</b>		0,00	0,00	0,00
Réalizations		0,00	0,00	0,00
002	Résultat de fonctionnement reporté	0,00	0,00	0,00
011	Charges à caractère général	0,00	0,00	0,00
012	Charges de personnel, frais assimilés	0,00	0,00	0,00
014	Atténuations de produits	0,00	0,00	0,00
042	Opérat° ordre transfert entre sections	0,00	0,00	0,00
043	Opérat° ordre intérieur de la section	0,00	0,00	0,00
65	Autres charges de gestion courante	0,00	0,00	0,00
656	Frais fonctionnement des groupes d'élus	0,00	0,00	0,00
66	Charges financières	0,00	0,00	0,00
67	Charges exceptionnelles	0,00	0,00	0,00
68	Dot. aux amortissements et provisions	0,00	0,00	0,00
Restes à réaliser au 31/12		0,00	0,00	0,00
<b>RECETTES</b>		0,00	0,00	0,00
Réalizations		0,00	0,00	0,00
002	Résultat de fonctionnement reporté	0,00	0,00	0,00
013	Atténuations de charges	0,00	0,00	0,00
042	Opérat° ordre transfert entre sections	0,00	0,00	0,00
043	Opérat° ordre intérieur de la section	0,00	0,00	0,00
70	Produits des services, du domaine, vente	0,00	0,00	0,00
73	Impôts et taxes	0,00	0,00	0,00
74	Dotations et participations	0,00	0,00	0,00
75	Autres produits de gestion courante	0,00	0,00	0,00
76	Produits financiers	0,00	0,00	0,00
77	Produits exceptionnels	0,00	0,00	0,00
78	Reprise sur amortissements et provisions	0,00	0,00	0,00
Restes à réaliser au 31/12		0,00	0,00	0,00
<b>SOLDE (3)</b>		0,00	0,00	0,00

VILLE DE REIMS - BAUX COMMERCIAUX - CA - 2017

(2)	Libellé	Sous-fonction 51			Sous-fonction 52				
		510 Services communs	511 Dispensaires, autres établissements sanitaires	512 Actions de prévention sanitaire	520 Services communs	521 Services à caractère social handicapés	522 Act° pour l'enfance et l'adolescence	523 Act° pour personnes en difficulté	524 Autres services
<b>DEPENSES</b>		0,00	0,00	0,00	0,00	0,00	0,00	0,00	0,00
Réalizations		0,00	0,00	0,00	0,00	0,00	0,00	0,00	0,00
002	Résultat de fonctionnement reporté	0,00	0,00	0,00	0,00	0,00	0,00	0,00	0,00
011	Charges à caractère général	0,00	0,00	0,00	0,00	0,00	0,00	0,00	0,00
012	Charges de personnel, frais assimilés	0,00	0,00	0,00	0,00	0,00	0,00	0,00	0,00
014	Atténuations de produits	0,00	0,00	0,00	0,00	0,00	0,00	0,00	0,00
042	Opérat° ordre transfert entre sections	0,00	0,00	0,00	0,00	0,00	0,00	0,00	0,00
043	Opérat° ordre intérieur de la section	0,00	0,00	0,00	0,00	0,00	0,00	0,00	0,00
65	Autres charges de gestion courante	0,00	0,00	0,00	0,00	0,00	0,00	0,00	0,00
656	Frais fonctionnement des groupes d'élus	0,00	0,00	0,00	0,00	0,00	0,00	0,00	0,00
66	Charges financières	0,00	0,00	0,00	0,00	0,00	0,00	0,00	0,00
67	Charges exceptionnelles	0,00	0,00	0,00	0,00	0,00	0,00	0,00	0,00
68	Dot. aux amortissements et provisions	0,00	0,00	0,00	0,00	0,00	0,00	0,00	0,00
Restes à réaliser au 31/12		0,00	0,00	0,00	0,00	0,00	0,00	0,00	0,00
<b>RECETTES</b>		0,00	0,00	0,00	0,00	0,00	0,00	0,00	0,00
Réalizations		0,00	0,00	0,00	0,00	0,00	0,00	0,00	0,00
002	Résultat de fonctionnement reporté	0,00	0,00	0,00	0,00	0,00	0,00	0,00	0,00
013	Atténuations de charges	0,00	0,00	0,00	0,00	0,00	0,00	0,00	0,00
042	Opérat° ordre transfert entre sections	0,00	0,00	0,00	0,00	0,00	0,00	0,00	0,00
043	Opérat° ordre intérieur de la section	0,00	0,00	0,00	0,00	0,00	0,00	0,00	0,00
70	Produits des services, du domaine, vente	0,00	0,00	0,00	0,00	0,00	0,00	0,00	0,00
73	Impôts et taxes	0,00	0,00	0,00	0,00	0,00	0,00	0,00	0,00
74	Dotations et participations	0,00	0,00	0,00	0,00	0,00	0,00	0,00	0,00
75	Autres produits de gestion courante	0,00	0,00	0,00	0,00	0,00	0,00	0,00	0,00
76	Produits financiers	0,00	0,00	0,00	0,00	0,00	0,00	0,00	0,00
77	Produits exceptionnels	0,00	0,00	0,00	0,00	0,00	0,00	0,00	0,00
78	Reprise sur amortissements et provisions	0,00	0,00	0,00	0,00	0,00	0,00	0,00	0,00
Restes à réaliser au 31/12		0,00	0,00	0,00	0,00	0,00	0,00	0,00	0,00
<b>SOLDE (3)</b>		0,00	0,00	0,00	0,00	0,00	0,00	0,00	0,00

(1) La production de cet état est obligatoire pour les communes de 3 500 habitants et plus, les groupements comprenant au moins une telle commune, leurs établissements et services administratifs hormis les caisses des écoles et les services à activité unique érigés en établissement public ou budget annexe (L. 2312-3, R. 2311-1 et R. 2311-10). Dans les communes de 3 500 habitants et plus, le croisement par fonction est fait à un chiffre (correspondant à la fonction). Dans les communes de 10 000 habitants et plus, le croisement par fonction est fait au niveau le plus détaillé de la nomenclature fonctionnelle (sous-fonction ou rubrique). Les groupements et leurs établissements publics suivent les règles de production et de présentation applicables à la commune membre comptant le plus grand nombre d'habitants (articles L. 5211-36 a1 et R. 5211-14 + L. 5711-1 et R. 5711-2 du CGCT).

(2) Le croisement par nature est fait au niveau de chacun des articles budgétaires.

(3) Le solde correspond à la différence entre les recettes et les dépenses. Les dépenses et les recettes correspondent à la somme des dépenses et des Réalisations ainsi que des restes à réaliser et des reports (ligne budgétaire 001 et 002). Les lignes reports 001 et 002 apparaissent à la colonne 01-Non ventilables.

<b>IV – ANNEXES</b>	<b>IV</b>
<b>ELEMENTS DU BILAN</b> <b>PRESENTATION CROISEE PAR FONCTION (1) – DETAIL FONCTIONNEMENT</b>	<b>A1.1</b>

## FONCTION 6 – Famille

(2)	Libellé	60 Services communs	61 Services en faveur des personnes âgées	62 Actions en faveur de la maternité	63 Aides à la famille	64 Crèches et garderies	Total
<b>DEPENSES</b>		0,00	0,00	0,00	0,00	0,00	0,00
Réalizations		0,00	0,00	0,00	0,00	0,00	0,00
002	Résultat de fonctionnement reporté	0,00	0,00	0,00	0,00	0,00	0,00
011	Charges à caractère général	0,00	0,00	0,00	0,00	0,00	0,00
012	Charges de personnel, frais assimilés	0,00	0,00	0,00	0,00	0,00	0,00
014	Atténuations de produits	0,00	0,00	0,00	0,00	0,00	0,00
042	Opérat° ordre transfert entre sections	0,00	0,00	0,00	0,00	0,00	0,00
043	Opérat° ordre intérieur de la section	0,00	0,00	0,00	0,00	0,00	0,00
65	Autres charges de gestion courante	0,00	0,00	0,00	0,00	0,00	0,00
656	Frais fonctionnement des groupes d'élus	0,00	0,00	0,00	0,00	0,00	0,00
66	Charges financières	0,00	0,00	0,00	0,00	0,00	0,00
67	Charges exceptionnelles	0,00	0,00	0,00	0,00	0,00	0,00
68	Dot. aux amortissements et provisions	0,00	0,00	0,00	0,00	0,00	0,00
Restes à réaliser au 31/12		0,00	0,00	0,00	0,00	0,00	0,00
<b>RECETTES</b>		0,00	0,00	0,00	0,00	0,00	0,00
Réalizations		0,00	0,00	0,00	0,00	0,00	0,00
002	Résultat de fonctionnement reporté	0,00	0,00	0,00	0,00	0,00	0,00
013	Atténuations de charges	0,00	0,00	0,00	0,00	0,00	0,00
042	Opérat° ordre transfert entre sections	0,00	0,00	0,00	0,00	0,00	0,00
043	Opérat° ordre intérieur de la section	0,00	0,00	0,00	0,00	0,00	0,00
70	Produits des services, du domaine, vente	0,00	0,00	0,00	0,00	0,00	0,00
73	Impôts et taxes	0,00	0,00	0,00	0,00	0,00	0,00
74	Dotations et participations	0,00	0,00	0,00	0,00	0,00	0,00
75	Autres produits de gestion courante	0,00	0,00	0,00	0,00	0,00	0,00
76	Produits financiers	0,00	0,00	0,00	0,00	0,00	0,00
77	Produits exceptionnels	0,00	0,00	0,00	0,00	0,00	0,00
78	Reprise sur amortissements et provisions	0,00	0,00	0,00	0,00	0,00	0,00
Restes à réaliser au 31/12		0,00	0,00	0,00	0,00	0,00	0,00

VILLE DE REIMS - BAUX COMMERCIAUX - CA - 2017

(2)	Libellé	60 Services communs	61 Services en faveur des personnes âgées	62 Actions en faveur de la maternité	63 Aides à la famille	64 Crèches et garderies	Total
	<b>SOLDE (3)</b>	0,00	0,00	0,00	0,00	0,00	0,00

(1) La production de cet état est obligatoire pour les communes de 3 500 habitants et plus, les groupements comprenant au moins une telle commune, leurs établissements et services administratifs hormis les caisses des écoles et les services à activité unique érigés en établissement public ou budget annexe (L. 2312-3, R. 2311-1 et R. 2311-10). Dans les communes de 3 500 habitants et plus, le croisement par fonction est fait à un chiffre (correspondant à la fonction). Dans les communes de 10 000 habitants et plus, le croisement par fonction est fait au niveau le plus détaillé de la nomenclature fonctionnelle (sous-fonction ou rubrique). Les groupements et leurs établissements publics suivent les règles de production et de présentation applicables à la commune membre comptant le plus grand nombre d'habitants (articles L. 5211-36 a1 et R. 5211-14 + L. 5711-1 et R. 5711-2 du CGCT).

(2) Le croisement par nature est fait au niveau de chacun des articles budgétaires.

(3) Le solde correspond à la différence entre les recettes et les dépenses. Les dépenses et les recettes correspondent à la somme des dépenses et des Réalisations ainsi que des restes à réaliser et des reports (ligne budgétaire 001 et 002). Les lignes reports 001 et 002 apparaissent à la colonne 01-Non ventilables.



<b>IV – ANNEXES</b>	<b>IV</b>
<b>ELEMENTS DU BILAN</b> <b>PRESENTATION CROISEE PAR FONCTION (1) – DETAIL FONCTIONNEMENT</b>	<b>A1.1</b>

### FONCTION 7 – Logement

(2)	Libellé	70 Services communs	71 Parc privé de la ville	72 Aide au secteur locatif	73 Aides à l'accession à la propriété	Total
<b>DEPENSES</b>		0,00	0,00	0,00	0,00	0,00
Réalizations		0,00	0,00	0,00	0,00	0,00
002	Résultat de fonctionnement reporté	0,00	0,00	0,00	0,00	0,00
011	Charges à caractère général	0,00	0,00	0,00	0,00	0,00
012	Charges de personnel, frais assimilés	0,00	0,00	0,00	0,00	0,00
014	Atténuations de produits	0,00	0,00	0,00	0,00	0,00
042	Opérat° ordre transfert entre sections	0,00	0,00	0,00	0,00	0,00
043	Opérat° ordre intérieur de la section	0,00	0,00	0,00	0,00	0,00
65	Autres charges de gestion courante	0,00	0,00	0,00	0,00	0,00
656	Frais fonctionnement des groupes d'élus	0,00	0,00	0,00	0,00	0,00
66	Charges financières	0,00	0,00	0,00	0,00	0,00
67	Charges exceptionnelles	0,00	0,00	0,00	0,00	0,00
68	Dot. aux amortissements et provisions	0,00	0,00	0,00	0,00	0,00
Restes à réaliser au 31/12		0,00	0,00	0,00	0,00	0,00
<b>RECETTES</b>		0,00	0,00	0,00	0,00	0,00
Réalizations		0,00	0,00	0,00	0,00	0,00
002	Résultat de fonctionnement reporté	0,00	0,00	0,00	0,00	0,00
013	Atténuations de charges	0,00	0,00	0,00	0,00	0,00
042	Opérat° ordre transfert entre sections	0,00	0,00	0,00	0,00	0,00
043	Opérat° ordre intérieur de la section	0,00	0,00	0,00	0,00	0,00
70	Produits des services, du domaine, vente	0,00	0,00	0,00	0,00	0,00
73	Impôts et taxes	0,00	0,00	0,00	0,00	0,00
74	Dotations et participations	0,00	0,00	0,00	0,00	0,00
75	Autres produits de gestion courante	0,00	0,00	0,00	0,00	0,00
76	Produits financiers	0,00	0,00	0,00	0,00	0,00
77	Produits exceptionnels	0,00	0,00	0,00	0,00	0,00
78	Reprise sur amortissements et provisions	0,00	0,00	0,00	0,00	0,00
Restes à réaliser au 31/12		0,00	0,00	0,00	0,00	0,00
<b>SOLDE (3)</b>		0,00	0,00	0,00	0,00	0,00

(1) La production de cet état est obligatoire pour les communes de 3 500 habitants et plus, les groupements comprenant au moins une telle commune, leurs établissements et services administratifs hormis les caisses des écoles et les services à activité unique érigés en établissement public ou budget annexe (L. 2312-3, R. 2311-1 et R. 2311-10). Dans les communes de 3 500 habitants et plus, le croisement par fonction est fait à un chiffre (correspondant à la fonction). Dans les communes de 10 000 habitants et plus, le croisement par fonction est fait au niveau le plus détaillé de la nomenclature fonctionnelle (sous-fonction ou rubrique). Les groupements et leurs établissements publics suivent les règles de production et de présentation applicables à la commune membre comptant le plus grand nombre d'habitants (articles L. 5211-36 a1 et R. 5211-14 + L. 5711-1 et R. 5711-2 du CGCT).

(2) Le croisement par nature est fait au niveau de chacun des articles budgétaires.

(3) Le solde correspond à la différence entre les recettes et les dépenses. Les dépenses et les recettes correspondent à la somme des dépenses et des Réalisations ainsi que des restes à réaliser et des reports (ligne budgétaire 001 et 002). Les lignes reports 001 et 002 apparaissent à la colonne 01-Non ventilables.

<b>IV – ANNEXES</b>	<b>IV</b>
<b>ELEMENTS DU BILAN PRESENTATION CROISEE PAR FONCTION (1) – DETAIL FONCTIONNEMENT</b>	<b>A1.1</b>

### FONCTION 8 – Aménagement et services urbains, environnement

(2)	Libellé	81 Services urbains	82 Aménagement urbain	83 Environnement	Total
<b>DEPENSES</b>		0,00	2 398 863,33	0,00	2 398 863,33
Réalizations		0,00	2 398 863,33	0,00	2 398 863,33
002	Résultat de fonctionnement reporté	0,00	0,00	0,00	0,00
011	Charges à caractère général	0,00	690 458,90	0,00	690 458,90
60611	Eau et assainissement	0,00	3 243,98	0,00	3 243,98
60612	Energie - Electricité	0,00	683,88	0,00	683,88
614	Charges locatives et de copropriété	0,00	388 967,24	0,00	388 967,24
61521	Entretien terrains	0,00	2 949,75	0,00	2 949,75
615221	Entretien, réparations bâtiments publics	0,00	9 359,82	0,00	9 359,82
615228	Entretien, réparations autres bâtiments	0,00	5 481,27	0,00	5 481,27
6161	Multirisques	0,00	5 368,06	0,00	5 368,06
6231	Annonces et insertions	0,00	1 677,90	0,00	1 677,90
63512	Taxes foncières	0,00	239 310,00	0,00	239 310,00
63513	Autres impôts locaux	0,00	33 417,00	0,00	33 417,00
012	Charges de personnel, frais assimilés	0,00	0,00	0,00	0,00
014	Atténuations de produits	0,00	0,00	0,00	0,00
042	Opérat° ordre transfert entre sections	0,00	1 694 036,50	0,00	1 694 036,50
675	Valeurs comptables immobilisations cédée	0,00	1 105 076,50	0,00	1 105 076,50
6811	Dot. amort. et prov. Immos incorporelles	0,00	588 960,00	0,00	588 960,00
043	Opérat° ordre intérieur de la section	0,00	0,00	0,00	0,00
65	Autres charges de gestion courante	0,00	0,00	0,00	0,00
656	Frais fonctionnement des groupes d'élus	0,00	0,00	0,00	0,00
66	Charges financières	0,00	13 546,81	0,00	13 546,81
66111	Intérêts réglés à l'échéance	0,00	13 546,81	0,00	13 546,81
67	Charges exceptionnelles	0,00	821,12	0,00	821,12
673	Titres annulés (sur exercices antérieurs	0,00	821,12	0,00	821,12
68	Dot. aux amortissements et provisions	0,00	0,00	0,00	0,00
Restes à réaliser au 31/12		0,00	0,00	0,00	0,00
<b>RECETTES</b>		0,00	2 392 445,55	0,00	2 392 445,55
Réalizations		0,00	2 392 445,55	0,00	2 392 445,55
002	Résultat de fonctionnement reporté	0,00	0,00	0,00	0,00

VILLE DE REIMS - BAUX COMMERCIAUX - CA - 2017

(2)	Libellé	81 Services urbains	82 Aménagement urbain	83 Environnement	Total
013	Atténuations de charges	0,00	0,00	0,00	0,00
042	Opérat° ordre transfert entre sections	0,00	704 718,23	0,00	704 718,23
722	Immobilisations corporelles	0,00	1 349,87	0,00	1 349,87
7761	Diff / réal (+) transférées en invest.	0,00	592 076,50	0,00	592 076,50
777	Quote-part subv invest transf cpte résul	0,00	111 291,86	0,00	111 291,86
043	Opérat° ordre intérieur de la section	0,00	0,00	0,00	0,00
70	Produits des services, du domaine, vente	0,00	117 922,18	0,00	117 922,18
70878	Remb. frais par d'autres redevables	0,00	117 922,18	0,00	117 922,18
73	Impôts et taxes	0,00	0,00	0,00	0,00
74	Dotations et participations	0,00	0,00	0,00	0,00
75	Autres produits de gestion courante	0,00	1 056 805,14	0,00	1 056 805,14
752	Revenus des immeubles	0,00	539 819,29	0,00	539 819,29
7552	Prise en charge déficit BA administratif	0,00	516 985,85	0,00	516 985,85
76	Produits financiers	0,00	0,00	0,00	0,00
77	Produits exceptionnels	0,00	513 000,00	0,00	513 000,00
775	Produits des cessions d'immobilisations	0,00	513 000,00	0,00	513 000,00
78	Reprise sur amortissements et provisions	0,00	0,00	0,00	0,00
Restes à réaliser au 31/12		0,00	0,00	0,00	0,00
<b>SOLDE (3)</b>		0,00	-6 417,78	0,00	-6 417,78

(2)	Libellé	Sous-fonction 81						
		810 Services communs	811 Eau et assainissement	812 Collecte et traitement ordures ménagères	813 Propreté urbaine	814 Eclairage public	815 Transports urbains	816 Autres réseaux et services divers
<b>DEPENSES</b>		0,00	0,00	0,00	0,00	0,00	0,00	0,00
Réalizations		0,00	0,00	0,00	0,00	0,00	0,00	0,00
002	Résultat de fonctionnement reporté	0,00	0,00	0,00	0,00	0,00	0,00	0,00
011	Charges à caractère général	0,00	0,00	0,00	0,00	0,00	0,00	0,00
60611	Eau et assainissement	0,00	0,00	0,00	0,00	0,00	0,00	0,00
60612	Energie - Electricité	0,00	0,00	0,00	0,00	0,00	0,00	0,00
614	Charges locatives et de copropriété	0,00	0,00	0,00	0,00	0,00	0,00	0,00
61521	Entretien terrains	0,00	0,00	0,00	0,00	0,00	0,00	0,00
615221	Entretien, réparations bâtiments publics	0,00	0,00	0,00	0,00	0,00	0,00	0,00
615228	Entretien, réparations autres bâtiments	0,00	0,00	0,00	0,00	0,00	0,00	0,00
6161	Multirisques	0,00	0,00	0,00	0,00	0,00	0,00	0,00
6231	Annonces et insertions	0,00	0,00	0,00	0,00	0,00	0,00	0,00
63512	Taxes foncières	0,00	0,00	0,00	0,00	0,00	0,00	0,00

VILLE DE REIMS - BAUX COMMERCIAUX - CA - 2017

(2)	Libellé	Sous-fonction 81						
		810 Services communs	811 Eau et assainissement	812 Collecte et traitement ordures ménagères	813 Propreté urbaine	814 Eclairage public	815 Transports urbains	816 Autres réseaux et services divers
63513	Autres impôts locaux	0,00	0,00	0,00	0,00	0,00	0,00	0,00
012	Charges de personnel, frais assimilés	0,00	0,00	0,00	0,00	0,00	0,00	0,00
014	Atténuations de produits	0,00	0,00	0,00	0,00	0,00	0,00	0,00
042	Opérat° ordre transfert entre sections	0,00	0,00	0,00	0,00	0,00	0,00	0,00
675	Valeurs comptables immobilisations cédée	0,00	0,00	0,00	0,00	0,00	0,00	0,00
6811	Dot. amort. et prov. Immos incorporelles	0,00	0,00	0,00	0,00	0,00	0,00	0,00
043	Opérat° ordre intérieur de la section	0,00	0,00	0,00	0,00	0,00	0,00	0,00
65	Autres charges de gestion courante	0,00	0,00	0,00	0,00	0,00	0,00	0,00
656	Frais fonctionnement des groupes d'élus	0,00	0,00	0,00	0,00	0,00	0,00	0,00
66	Charges financières	0,00	0,00	0,00	0,00	0,00	0,00	0,00
66111	Intérêts réglés à l'échéance	0,00	0,00	0,00	0,00	0,00	0,00	0,00
67	Charges exceptionnelles	0,00	0,00	0,00	0,00	0,00	0,00	0,00
673	Titres annulés (sur exercices antérieurs)	0,00	0,00	0,00	0,00	0,00	0,00	0,00
68	Dot. aux amortissements et provisions	0,00	0,00	0,00	0,00	0,00	0,00	0,00
<b>Restes à réaliser au 31/12</b>		<b>0,00</b>	<b>0,00</b>	<b>0,00</b>	<b>0,00</b>	<b>0,00</b>	<b>0,00</b>	<b>0,00</b>
<b>RECETTES</b>		<b>0,00</b>	<b>0,00</b>	<b>0,00</b>	<b>0,00</b>	<b>0,00</b>	<b>0,00</b>	<b>0,00</b>
Réalizations		0,00	0,00	0,00	0,00	0,00	0,00	0,00
002	Résultat de fonctionnement reporté	0,00	0,00	0,00	0,00	0,00	0,00	0,00
013	Atténuations de charges	0,00	0,00	0,00	0,00	0,00	0,00	0,00
042	Opérat° ordre transfert entre sections	0,00	0,00	0,00	0,00	0,00	0,00	0,00
722	Immobilisations corporelles	0,00	0,00	0,00	0,00	0,00	0,00	0,00
7761	Diff / réal (+) transférées en invest.	0,00	0,00	0,00	0,00	0,00	0,00	0,00
777	Quote-part subv invest transf cpte résul	0,00	0,00	0,00	0,00	0,00	0,00	0,00
043	Opérat° ordre intérieur de la section	0,00	0,00	0,00	0,00	0,00	0,00	0,00
70	Produits des services, du domaine, vente	0,00	0,00	0,00	0,00	0,00	0,00	0,00

VILLE DE REIMS - BAUX COMMERCIAUX - CA - 2017

(2)	Libellé	Sous-fonction 81						
		810 Services communs	811 Eau et assainissement	812 Collecte et traitement ordures ménagères	813 Propreté urbaine	814 Eclairage public	815 Transports urbains	816 Autres réseaux et services divers
70878	Remb. frais par d'autres redevables	0,00	0,00	0,00	0,00	0,00	0,00	0,00
73	Impôts et taxes	0,00	0,00	0,00	0,00	0,00	0,00	0,00
74	Dotations et participations	0,00	0,00	0,00	0,00	0,00	0,00	0,00
75	Autres produits de gestion courante	0,00	0,00	0,00	0,00	0,00	0,00	0,00
752	Revenus des immeubles	0,00	0,00	0,00	0,00	0,00	0,00	0,00
7552	Prise en charge déficit BA administratif	0,00	0,00	0,00	0,00	0,00	0,00	0,00
76	Produits financiers	0,00	0,00	0,00	0,00	0,00	0,00	0,00
77	Produits exceptionnels	0,00	0,00	0,00	0,00	0,00	0,00	0,00
775	Produits des cessions d'immobilisations	0,00	0,00	0,00	0,00	0,00	0,00	0,00
78	Reprise sur amortissements et provisions	0,00	0,00	0,00	0,00	0,00	0,00	0,00
Restes à réaliser au 31/12		0,00	0,00	0,00	0,00	0,00	0,00	0,00
<b>SOLDE (3)</b>		<b>0,00</b>	<b>0,00</b>	<b>0,00</b>	<b>0,00</b>	<b>0,00</b>	<b>0,00</b>	<b>0,00</b>

(2)	Libellé	Sous-fonction 82					Sous fonction 83			
		820 Services communs	821 Equipements de voirie	822 Voirie communale et routes	823 Espaces verts urbains	824 Autres opérations d'aménagement urbain	830 Services communs	831 Aménagement des eaux	832 Act° spécif. lutte contre la pollution	833 Préservation du milieu naturel
<b>DEPENSES</b>		<b>0,00</b>	<b>0,00</b>	<b>0,00</b>	<b>0,00</b>	<b>2 398 863,33</b>	<b>0,00</b>	<b>0,00</b>	<b>0,00</b>	<b>0,00</b>
Réalizations		0,00	0,00	0,00	0,00	2 398 863,33	0,00	0,00	0,00	0,00
002	Résultat de fonctionnement reporté	0,00	0,00	0,00	0,00	0,00	0,00	0,00	0,00	0,00
011	Charges à caractère général	0,00	0,00	0,00	0,00	690 458,90	0,00	0,00	0,00	0,00
60611	Eau et assainissement	0,00	0,00	0,00	0,00	3 243,98	0,00	0,00	0,00	0,00
60612	Energie - Electricité	0,00	0,00	0,00	0,00	683,88	0,00	0,00	0,00	0,00
614	Charges locatives et de copropriété	0,00	0,00	0,00	0,00	388 967,24	0,00	0,00	0,00	0,00
61521	Entretien terrains	0,00	0,00	0,00	0,00	2 949,75	0,00	0,00	0,00	0,00
615221	Entretien, réparations bâtiments publics	0,00	0,00	0,00	0,00	9 359,82	0,00	0,00	0,00	0,00
615228	Entretien, réparations autres bâtiments	0,00	0,00	0,00	0,00	5 481,27	0,00	0,00	0,00	0,00
6161	Multirisques	0,00	0,00	0,00	0,00	5 368,06	0,00	0,00	0,00	0,00
6231	Annonces et insertions	0,00	0,00	0,00	0,00	1 677,90	0,00	0,00	0,00	0,00
63512	Taxes foncières	0,00	0,00	0,00	0,00	239 310,00	0,00	0,00	0,00	0,00
63513	Autres impôts locaux	0,00	0,00	0,00	0,00	33 417,00	0,00	0,00	0,00	0,00
012	Charges de personnel, frais assimilés	0,00	0,00	0,00	0,00	0,00	0,00	0,00	0,00	0,00

VILLE DE REIMS - BAUX COMMERCIAUX - CA - 2017

(2)	Libellé	Sous-fonction 82					Sous fonction 83			
		820 Services communs	821 Equipements de voirie	822 Voirie communale et routes	823 Espaces verts urbains	824 Autres opérations d'aménagement urbain	830 Services communs	831 Aménagement des eaux	832 Act° spécif. lutte contre la pollution	833 Préservation du milieu naturel
014	Atténuations de produits	0,00	0,00	0,00	0,00	0,00	0,00	0,00	0,00	0,00
042	Opérat° ordre transfert entre sections	0,00	0,00	0,00	0,00	1 694 036,50	0,00	0,00	0,00	0,00
675	Valeurs comptables immobilisations cédée	0,00	0,00	0,00	0,00	1 105 076,50	0,00	0,00	0,00	0,00
6811	Dot. amort. et prov. Immos incorporelles	0,00	0,00	0,00	0,00	588 960,00	0,00	0,00	0,00	0,00
043	Opérat° ordre intérieur de la section	0,00	0,00	0,00	0,00	0,00	0,00	0,00	0,00	0,00
65	Autres charges de gestion courante	0,00	0,00	0,00	0,00	0,00	0,00	0,00	0,00	0,00
656	Frais fonctionnement des groupes d'élus	0,00	0,00	0,00	0,00	0,00	0,00	0,00	0,00	0,00
66	Charges financières	0,00	0,00	0,00	0,00	13 546,81	0,00	0,00	0,00	0,00
66111	Intérêts réglés à l'échéance	0,00	0,00	0,00	0,00	13 546,81	0,00	0,00	0,00	0,00
67	Charges exceptionnelles	0,00	0,00	0,00	0,00	821,12	0,00	0,00	0,00	0,00
673	Titres annulés (sur exercices antérieurs)	0,00	0,00	0,00	0,00	821,12	0,00	0,00	0,00	0,00
68	Dot. aux amortissements et provisions	0,00	0,00	0,00	0,00	0,00	0,00	0,00	0,00	0,00
Restes à réaliser au 31/12		0,00	0,00	0,00	0,00	0,00	0,00	0,00	0,00	0,00
<b>RECETTES</b>		0,00	0,00	0,00	0,00	2 392 445,55	0,00	0,00	0,00	0,00
Réalizations		0,00	0,00	0,00	0,00	2 392 445,55	0,00	0,00	0,00	0,00
002	Résultat de fonctionnement reporté	0,00	0,00	0,00	0,00	0,00	0,00	0,00	0,00	0,00
013	Atténuations de charges	0,00	0,00	0,00	0,00	0,00	0,00	0,00	0,00	0,00
042	Opérat° ordre transfert entre sections	0,00	0,00	0,00	0,00	704 718,23	0,00	0,00	0,00	0,00
722	Immobilisations corporelles	0,00	0,00	0,00	0,00	1 349,87	0,00	0,00	0,00	0,00
7761	Diff / réal (+) transférées en invest.	0,00	0,00	0,00	0,00	592 076,50	0,00	0,00	0,00	0,00
777	Quote-part subv invest transf cpte résul	0,00	0,00	0,00	0,00	111 291,86	0,00	0,00	0,00	0,00
043	Opérat° ordre intérieur de la section	0,00	0,00	0,00	0,00	0,00	0,00	0,00	0,00	0,00
70	Produits des services, du domaine, vente	0,00	0,00	0,00	0,00	117 922,18	0,00	0,00	0,00	0,00
70878	Remb. frais par d'autres redevables	0,00	0,00	0,00	0,00	117 922,18	0,00	0,00	0,00	0,00
73	Impôts et taxes	0,00	0,00	0,00	0,00	0,00	0,00	0,00	0,00	0,00
74	Dotations et participations	0,00	0,00	0,00	0,00	0,00	0,00	0,00	0,00	0,00
75	Autres produits de gestion courante	0,00	0,00	0,00	0,00	1 056 805,14	0,00	0,00	0,00	0,00
752	Revenus des immeubles	0,00	0,00	0,00	0,00	539 819,29	0,00	0,00	0,00	0,00
7552	Prise en charge déficit BA administratif	0,00	0,00	0,00	0,00	516 985,85	0,00	0,00	0,00	0,00
76	Produits financiers	0,00	0,00	0,00	0,00	0,00	0,00	0,00	0,00	0,00
77	Produits exceptionnels	0,00	0,00	0,00	0,00	513 000,00	0,00	0,00	0,00	0,00
775	Produits des cessions d'immobilisations	0,00	0,00	0,00	0,00	513 000,00	0,00	0,00	0,00	0,00

VILLE DE REIMS - BAUX COMMERCIAUX - CA - 2017

(2)	Libellé	Sous-fonction 82					Sous fonction 83			
		820 Services communs	821 Equipements de voirie	822 Voirie communale et routes	823 Espaces verts urbains	824 Autres opérations d'aménagement urbain	830 Services communs	831 Aménagement des eaux	832 Act° spécif. lutte contre la pollution	833 Préservation du milieu naturel
78	Reprise sur amortissements et provisions	0,00	0,00	0,00	0,00	0,00	0,00	0,00	0,00	0,00
<b>Restes à réaliser au 31/12</b>		<b>0,00</b>	<b>0,00</b>	<b>0,00</b>	<b>0,00</b>	<b>0,00</b>	<b>0,00</b>	<b>0,00</b>	<b>0,00</b>	<b>0,00</b>
<b>SOLDE (3)</b>		<b>0,00</b>	<b>0,00</b>	<b>0,00</b>	<b>0,00</b>	<b>-6 417,78</b>	<b>0,00</b>	<b>0,00</b>	<b>0,00</b>	<b>0,00</b>

(1) La production de cet état est obligatoire pour les communes de 3 500 habitants et plus, les groupements comprenant au moins une telle commune, leurs établissements et services administratifs hormis les caisses des écoles et les services à activité unique érigés en établissement public ou budget annexe (L. 2312-3, R. 2311-1 et R. 2311-10). Dans les communes de 3 500 habitants et plus, le croisement par fonction est fait à un chiffre (correspondant à la fonction). Dans les communes de 10 000 habitants et plus, le croisement par fonction est fait au niveau le plus détaillé de la nomenclature fonctionnelle (sous-fonction ou rubrique). Les groupements et leurs établissements publics suivent les règles de production et de présentation applicables à la commune membre comptant le plus grand nombre d'habitants (articles L. 5211-36 a1 et R. 5211-14 + L. 5711-1 et R. 5711-2 du CGCT).

(2) Le croisement par nature est fait au niveau de chacun des articles budgétaires.

(3) Le solde correspond à la différence entre les recettes et les dépenses. Les dépenses et les recettes correspondent à la somme des dépenses et des Réalisations ainsi que des restes à réaliser et des reports (ligne budgétaire 001 et 002). Les lignes reports 001 et 002 apparaissent à la colonne 01-Non ventilables.



<b>IV – ANNEXES</b>	<b>IV</b>
<b>ELEMENTS DU BILAN PRESENTATION CROISEE PAR FONCTION (1) – DETAIL FONCTIONNEMENT</b>	<b>A1.1</b>

### FONCTION 9 – Action économique

(2)	Libellé	90 Interventions économiques	91 Foires et marchés	92 Aides à l'agriculture et aux industries	93 Aides à l'énergie, indus. manufact., BTP	94 Aides commerce et services marchands	95 Aides au tourisme	96 Aides aux services publics	Total
<b>DEPENSES</b>		0,00	0,00	0,00	0,00	0,00	0,00	0,00	0,00
Réalizations		0,00	0,00	0,00	0,00	0,00	0,00	0,00	0,00
002	Résultat de fonctionnement reporté	0,00	0,00	0,00	0,00	0,00	0,00	0,00	0,00
011	Charges à caractère général	0,00	0,00	0,00	0,00	0,00	0,00	0,00	0,00
012	Charges de personnel, frais assimilés	0,00	0,00	0,00	0,00	0,00	0,00	0,00	0,00
014	Atténuations de produits	0,00	0,00	0,00	0,00	0,00	0,00	0,00	0,00
042	Opérat° ordre transfert entre sections	0,00	0,00	0,00	0,00	0,00	0,00	0,00	0,00
043	Opérat° ordre intérieur de la section	0,00	0,00	0,00	0,00	0,00	0,00	0,00	0,00
65	Autres charges de gestion courante	0,00	0,00	0,00	0,00	0,00	0,00	0,00	0,00
656	Frais fonctionnement des groupes d'élus	0,00	0,00	0,00	0,00	0,00	0,00	0,00	0,00
66	Charges financières	0,00	0,00	0,00	0,00	0,00	0,00	0,00	0,00
67	Charges exceptionnelles	0,00	0,00	0,00	0,00	0,00	0,00	0,00	0,00
68	Dot. aux amortissements et provisions	0,00	0,00	0,00	0,00	0,00	0,00	0,00	0,00
Restes à réaliser au 31/12		0,00	0,00	0,00	0,00	0,00	0,00	0,00	0,00
<b>RECETTES</b>		0,00	0,00	0,00	0,00	0,00	0,00	0,00	0,00
Réalizations		0,00	0,00	0,00	0,00	0,00	0,00	0,00	0,00
002	Résultat de fonctionnement reporté	0,00	0,00	0,00	0,00	0,00	0,00	0,00	0,00
013	Atténuations de charges	0,00	0,00	0,00	0,00	0,00	0,00	0,00	0,00
042	Opérat° ordre transfert entre sections	0,00	0,00	0,00	0,00	0,00	0,00	0,00	0,00
043	Opérat° ordre intérieur de la section	0,00	0,00	0,00	0,00	0,00	0,00	0,00	0,00

VILLE DE REIMS - BAUX COMMERCIAUX - CA - 2017

(2)	Libellé	90 Interventions économiques	91 Foires et marchés	92 Aides à l'agriculture et aux industries	93 Aides à l'énergie, indus. manufact., BTP	94 Aides commerce et services marchands	95 Aides au tourisme	96 Aides aux services publics	Total
70	Produits des services, du domaine, vente	0,00	0,00	0,00	0,00	0,00	0,00	0,00	0,00
73	Impôts et taxes	0,00	0,00	0,00	0,00	0,00	0,00	0,00	0,00
74	Dotations et participations	0,00	0,00	0,00	0,00	0,00	0,00	0,00	0,00
75	Autres produits de gestion courante	0,00	0,00	0,00	0,00	0,00	0,00	0,00	0,00
76	Produits financiers	0,00	0,00	0,00	0,00	0,00	0,00	0,00	0,00
77	Produits exceptionnels	0,00	0,00	0,00	0,00	0,00	0,00	0,00	0,00
78	Reprise sur amortissements et provisions	0,00	0,00	0,00	0,00	0,00	0,00	0,00	0,00
Restes à réaliser au 31/12		0,00	0,00	0,00	0,00	0,00	0,00	0,00	0,00
<b>SOLDE (3)</b>		<b>0,00</b>	<b>0,00</b>	<b>0,00</b>	<b>0,00</b>	<b>0,00</b>	<b>0,00</b>	<b>0,00</b>	<b>0,00</b>

(1) La production de cet état est obligatoire pour les communes de 3 500 habitants et plus, les groupements comprenant au moins une telle commune, leurs établissements et services administratifs hormis les caisses des écoles et les services à activité unique érigés en établissement public ou budget annexe (L. 2312-3, R. 2311-1 et R. 2311-10). Dans les communes de 3 500 habitants et plus, le croisement par fonction est fait à un chiffre (correspondant à la fonction). Dans les communes de 10 000 habitants et plus, le croisement par fonction est fait au niveau le plus détaillé de la nomenclature fonctionnelle (sous-fonction ou rubrique). Les groupements et leurs établissements publics suivent les règles de production et de présentation applicables à la commune membre comptant le plus grand nombre d'habitants (articles L. 5211-36 a1 et R. 5211-14 + L. 5711-1 et R. 5711-2 du CGCT).

(2) Le croisement par nature est fait au niveau de chacun des articles budgétaires.

(3) Le solde correspond à la différence entre les recettes et les dépenses. Les dépenses et les recettes correspondent à la somme des dépenses et des Réalisations ainsi que des restes à réaliser et des reports (ligne budgétaire 001 et 002). Les lignes reports 001 et 002 apparaissent à la colonne 01-Non ventilables.

<b>IV – ANNEXES</b>	<b>IV</b>
<b>ELEMENTS DU BILAN PRESENTATION CROISEE PAR FONCTION – DETAIL INVESTISSEMENT</b>	<b>A1.2</b>

**FONCTION 0 – Services généraux des administrations publiques locales**

(1)	Libellé	01 Opérations non ventilables	02 Administration générale	03 Justice	04 Coopérat° décentralisée, act° européen.	Total
<b>DEPENSES (2)</b>		0,00	0,00	0,00	0,00	0,00
Réalizations		0,00	0,00	0,00	0,00	0,00
001	Solde d'exécution sect° d'investissement	0,00	0,00	0,00	0,00	0,00
010	Stocks	0,00	0,00	0,00	0,00	0,00
040	Opérat° ordre transfert entre sections	0,00	0,00	0,00	0,00	0,00
041	Opérations patrimoniales	0,00	0,00	0,00	0,00	0,00
10	Dotations, fonds divers et réserves	0,00	0,00	0,00	0,00	0,00
13	Subventions d'investissement	0,00	0,00	0,00	0,00	0,00
16	Emprunts et dettes assimilées	0,00	0,00	0,00	0,00	0,00
18	Compte de liaison : affectat° (BA,régie)	0,00	0,00	0,00	0,00	0,00
20	Immobilisations incorporelles	0,00	0,00	0,00	0,00	0,00
204	Subventions d'équipement versées	0,00	0,00	0,00	0,00	0,00
21	Immobilisations corporelles	0,00	0,00	0,00	0,00	0,00
22	Immobilisations reçues en affectation	0,00	0,00	0,00	0,00	0,00
23	Immobilisations en cours	0,00	0,00	0,00	0,00	0,00
26	Participat° et créances rattachées	0,00	0,00	0,00	0,00	0,00
27	Autres immobilisations financières	0,00	0,00	0,00	0,00	0,00
Opérations d'équipement		0,00	0,00	0,00	0,00	0,00
Opérations pour compte de tiers		0,00	0,00	0,00	0,00	0,00
Restes à réaliser au 31/12		0,00	0,00	0,00	0,00	0,00
<b>RECETTES (2)</b>		0,00	0,00	0,00	0,00	0,00
Réalizations		0,00	0,00	0,00	0,00	0,00
001	Solde d'exécution sect° d'investissement	0,00	0,00	0,00	0,00	0,00
010	Stocks	0,00	0,00	0,00	0,00	0,00
040	Opérat° ordre transfert entre sections	0,00	0,00	0,00	0,00	0,00

VILLE DE REIMS - BAUX COMMERCIAUX - CA - 2017

(1)	Libellé	01 Opérations non ventilables	02 Administration générale	03 Justice	04 Coopérat° décentralisée, act° européen.	Total
041	Opérations patrimoniales	0,00	0,00	0,00	0,00	0,00
10	Dotations, fonds divers et réserves	0,00	0,00	0,00	0,00	0,00
13	Subventions d'investissement	0,00	0,00	0,00	0,00	0,00
16	Emprunts et dettes assimilées	0,00	0,00	0,00	0,00	0,00
18	Compte de liaison : affectat° (BA,régie)	0,00	0,00	0,00	0,00	0,00
20	Immobilisations incorporelles	0,00	0,00	0,00	0,00	0,00
204	Subventions d'équipement versées	0,00	0,00	0,00	0,00	0,00
21	Immobilisations corporelles	0,00	0,00	0,00	0,00	0,00
22	Immobilisations reçues en affectation	0,00	0,00	0,00	0,00	0,00
23	Immobilisations en cours	0,00	0,00	0,00	0,00	0,00
26	Participat° et créances rattachées	0,00	0,00	0,00	0,00	0,00
27	Autres immobilisations financières	0,00	0,00	0,00	0,00	0,00
Opérations pour compte de tiers		0,00	0,00	0,00	0,00	0,00
Restes à réaliser au 31/12		0,00	0,00	0,00	0,00	0,00
<b>SOLDE (2)</b>		0,00	0,00	0,00	0,00	0,00

(1)	Libellé	Sous-fonction 02						Sous-fonction 04	
		020 Administrat°générale collectivité	021 Assemblée locale	022 Administration générale de l'état	023 Information, communication, publicité	024 Fêtes et cérémonies	025 Aides aux assoc. (non classées ailleurs)	026 Cimetières et pompes funèbres	041 Subvention globale
<b>DEPENSES (2)</b>		0,00	0,00	0,00	0,00	0,00	0,00	0,00	0,00
Réalizations		0,00	0,00	0,00	0,00	0,00	0,00	0,00	0,00
001	Solde d'exécution sect° d'investissement	0,00	0,00	0,00	0,00	0,00	0,00	0,00	0,00
010	Stocks	0,00	0,00	0,00	0,00	0,00	0,00	0,00	0,00
040	Opérat° ordre transfert entre sections	0,00	0,00	0,00	0,00	0,00	0,00	0,00	0,00
041	Opérations patrimoniales	0,00	0,00	0,00	0,00	0,00	0,00	0,00	0,00
10	Dotations, fonds divers et réserves	0,00	0,00	0,00	0,00	0,00	0,00	0,00	0,00
13	Subventions d'investissement	0,00	0,00	0,00	0,00	0,00	0,00	0,00	0,00

VILLE DE REIMS - BAUX COMMERCIAUX - CA - 2017

(1)	Libellé	Sous-fonction 02							Sous-fonction 04	
		020 Administrat° générale collectivité	021 Assemblée locale	022 Administration générale de l'état	023 Information, communication, publicité	024 Fêtes et cérémonies	025 Aides aux assoc. (non classées ailleurs)	026 Cimetières et pompes funèbres	041 Subvention globale	048 Autres act° de coopérat° décentralisée
16	Emprunts et dettes assimilées	0,00	0,00	0,00	0,00	0,00	0,00	0,00	0,00	0,00
18	Compte de liaison : affectat° (BA,régie)	0,00	0,00	0,00	0,00	0,00	0,00	0,00	0,00	0,00
20	Immobilisations incorporelles	0,00	0,00	0,00	0,00	0,00	0,00	0,00	0,00	0,00
204	Subventions d'équipement versées	0,00	0,00	0,00	0,00	0,00	0,00	0,00	0,00	0,00
21	Immobilisations corporelles	0,00	0,00	0,00	0,00	0,00	0,00	0,00	0,00	0,00
22	Immobilisations reçues en affectation	0,00	0,00	0,00	0,00	0,00	0,00	0,00	0,00	0,00
23	Immobilisations en cours	0,00	0,00	0,00	0,00	0,00	0,00	0,00	0,00	0,00
26	Participat° et créances rattachées	0,00	0,00	0,00	0,00	0,00	0,00	0,00	0,00	0,00
27	Autres immobilisations financières	0,00	0,00	0,00	0,00	0,00	0,00	0,00	0,00	0,00
	Opérations d'équipement	0,00	0,00	0,00	0,00	0,00	0,00	0,00	0,00	0,00
	Opérations pour compte de tiers	0,00	0,00	0,00	0,00	0,00	0,00	0,00	0,00	0,00
	Restes à réaliser au 31/12	0,00	0,00	0,00	0,00	0,00	0,00	0,00	0,00	0,00
	<b>RECETTES (2)</b>	0,00	0,00	0,00	0,00	0,00	0,00	0,00	0,00	0,00
	Réalisations	0,00	0,00	0,00	0,00	0,00	0,00	0,00	0,00	0,00
001	Solde d'exécution sect° d'investissement	0,00	0,00	0,00	0,00	0,00	0,00	0,00	0,00	0,00
010	Stocks	0,00	0,00	0,00	0,00	0,00	0,00	0,00	0,00	0,00
040	Opérat° ordre transfert entre sections	0,00	0,00	0,00	0,00	0,00	0,00	0,00	0,00	0,00
041	Opérations patrimoniales	0,00	0,00	0,00	0,00	0,00	0,00	0,00	0,00	0,00
10	Dotations, fonds divers et réserves	0,00	0,00	0,00	0,00	0,00	0,00	0,00	0,00	0,00
13	Subventions d'investissement	0,00	0,00	0,00	0,00	0,00	0,00	0,00	0,00	0,00
16	Emprunts et dettes assimilées	0,00	0,00	0,00	0,00	0,00	0,00	0,00	0,00	0,00

VILLE DE REIMS - BAUX COMMERCIAUX - CA - 2017

(1)	Libellé	Sous-fonction 02							Sous-fonction 04	
		020 Administrat°générale collectivité	021 Assemblée locale	022 Administration générale de l'état	023 Information, communication, publicité	024 Fêtes et cérémonies	025 Aides aux assoc. (non classées ailleurs)	026 Cimetières et pompes funèbres	041 Subvention globale	048 Autres act° de coopérat° décentralisée
18	Compte de liaison : affectat° (BA,régie)	0,00	0,00	0,00	0,00	0,00	0,00	0,00	0,00	0,00
20	Immobilisations incorporelles	0,00	0,00	0,00	0,00	0,00	0,00	0,00	0,00	0,00
204	Subventions d'équipement versées	0,00	0,00	0,00	0,00	0,00	0,00	0,00	0,00	0,00
21	Immobilisations corporelles	0,00	0,00	0,00	0,00	0,00	0,00	0,00	0,00	0,00
22	Immobilisations reçues en affectation	0,00	0,00	0,00	0,00	0,00	0,00	0,00	0,00	0,00
23	Immobilisations en cours	0,00	0,00	0,00	0,00	0,00	0,00	0,00	0,00	0,00
26	Participat° et créances rattachées	0,00	0,00	0,00	0,00	0,00	0,00	0,00	0,00	0,00
27	Autres immobilisations financières	0,00	0,00	0,00	0,00	0,00	0,00	0,00	0,00	0,00
Opérations pour compte de tiers		0,00	0,00	0,00	0,00	0,00	0,00	0,00	0,00	0,00
Restes à réaliser au 31/12		0,00	0,00	0,00	0,00	0,00	0,00	0,00	0,00	0,00
<b>SOLDE (2)</b>		<b>0,00</b>	<b>0,00</b>	<b>0,00</b>	<b>0,00</b>	<b>0,00</b>	<b>0,00</b>	<b>0,00</b>	<b>0,00</b>	<b>0,00</b>

(1) Pour le croisement par nature, le détail est fait selon le niveau de vote choisi par l'assemblée délibérante (chapitre, article ou article spécialisé).

(2) Le solde correspond à la différence entre les recettes et les dépenses. Les dépenses et les recettes correspondent à la somme des dépenses et des recettes de l'exercice ainsi que des restes à réaliser et des reports (lignes budgétaires 001 et 002). Les lignes reports 001 et 002 apparaissent à la colonne 01-Non ventilables.

<b>IV – ANNEXES</b>	<b>IV</b>
<b>ELEMENTS DU BILAN PRESENTATION CROISEE PAR FONCTION – DETAIL INVESTISSEMENT</b>	<b>A1.2</b>

### FONCTION 1 – Sécurité et salubrité publiques

(1)	Libellé	11 Sécurité intérieure	12 Hygiène et salubrité publique	Total
<b>DEPENSES (2)</b>		0,00	0,00	0,00
Réalizations		0,00	0,00	0,00
001	Solde d'exécution sect° d'investissement	0,00	0,00	0,00
010	Stocks	0,00	0,00	0,00
040	Opérat° ordre transfert entre sections	0,00	0,00	0,00
041	Opérations patrimoniales	0,00	0,00	0,00
10	Dotations, fonds divers et réserves	0,00	0,00	0,00
13	Subventions d'investissement	0,00	0,00	0,00
16	Emprunts et dettes assimilées	0,00	0,00	0,00
18	Compte de liaison : affectat° (BA,régie)	0,00	0,00	0,00
20	Immobilisations incorporelles	0,00	0,00	0,00
204	Subventions d'équipement versées	0,00	0,00	0,00
21	Immobilisations corporelles	0,00	0,00	0,00
22	Immobilisations reçues en affectation	0,00	0,00	0,00
23	Immobilisations en cours	0,00	0,00	0,00
26	Participat° et créances rattachées	0,00	0,00	0,00
27	Autres immobilisations financières	0,00	0,00	0,00
Opérations d'équipement		0,00	0,00	0,00
Opérations pour compte de tiers		0,00	0,00	0,00
Restes à réaliser au 31/12		0,00	0,00	0,00
<b>RECETTES (2)</b>		0,00	0,00	0,00
Réalizations		0,00	0,00	0,00
001	Solde d'exécution sect° d'investissement	0,00	0,00	0,00
010	Stocks	0,00	0,00	0,00
040	Opérat° ordre transfert entre sections	0,00	0,00	0,00

VILLE DE REIMS - BAUX COMMERCIAUX - CA - 2017

(1)	Libellé	11 Sécurité intérieure	12 Hygiène et salubrité publique	Total
041	Opérations patrimoniales	0,00	0,00	0,00
10	Dotations, fonds divers et réserves	0,00	0,00	0,00
13	Subventions d'investissement	0,00	0,00	0,00
16	Emprunts et dettes assimilées	0,00	0,00	0,00
18	Compte de liaison : affectat° (BA,régie)	0,00	0,00	0,00
20	Immobilisations incorporelles	0,00	0,00	0,00
204	Subventions d'équipement versées	0,00	0,00	0,00
21	Immobilisations corporelles	0,00	0,00	0,00
22	Immobilisations reçues en affectation	0,00	0,00	0,00
23	Immobilisations en cours	0,00	0,00	0,00
26	Participat° et créances rattachées	0,00	0,00	0,00
27	Autres immobilisations financières	0,00	0,00	0,00
Opérations pour compte de tiers		0,00	0,00	0,00
Restes à réaliser au 31/12		0,00	0,00	0,00
<b>SOLDE (2)</b>		0,00	0,00	0,00

(1)	Libellé	Sous-fonction 11				
		110 Services communs	111 Police nationale	112 Police municipale	113 Pompiers, incendies et secours	114 Autres services de protection civile
<b>DEPENSES (2)</b>		0,00	0,00	0,00	0,00	0,00
Réalizations		0,00	0,00	0,00	0,00	0,00
001	Solde d'exécution sect° d'investissement	0,00	0,00	0,00	0,00	0,00
010	Stocks	0,00	0,00	0,00	0,00	0,00
040	Opérat° ordre transfert entre sections	0,00	0,00	0,00	0,00	0,00
041	Opérations patrimoniales	0,00	0,00	0,00	0,00	0,00
10	Dotations, fonds divers et réserves	0,00	0,00	0,00	0,00	0,00
13	Subventions d'investissement	0,00	0,00	0,00	0,00	0,00
16	Emprunts et dettes assimilées	0,00	0,00	0,00	0,00	0,00
18	Compte de liaison : affectat° (BA,régie)	0,00	0,00	0,00	0,00	0,00
20	Immobilisations incorporelles	0,00	0,00	0,00	0,00	0,00
204	Subventions d'équipement versées	0,00	0,00	0,00	0,00	0,00
21	Immobilisations corporelles	0,00	0,00	0,00	0,00	0,00



VILLE DE REIMS - BAUX COMMERCIAUX - CA - 2017

(1)	Libellé	Sous-fonction 11				
		110 Services communs	111 Police nationale	112 Police municipale	113 Pompiers, incendies et secours	114 Autres services de protection civile
22	Immobilisations reçues en affectation	0,00	0,00	0,00	0,00	0,00
23	Immobilisations en cours	0,00	0,00	0,00	0,00	0,00
26	Participat° et créances rattachées	0,00	0,00	0,00	0,00	0,00
27	Autres immobilisations financières	0,00	0,00	0,00	0,00	0,00
Opérations d'équipement		0,00	0,00	0,00	0,00	0,00
Opérations pour compte de tiers		0,00	0,00	0,00	0,00	0,00
Restes à réaliser au 31/12		0,00	0,00	0,00	0,00	0,00
<b>RECETTES (2)</b>		<b>0,00</b>	<b>0,00</b>	<b>0,00</b>	<b>0,00</b>	<b>0,00</b>
Réalizations		0,00	0,00	0,00	0,00	0,00
001	Solde d'exécution sect° d'investissement	0,00	0,00	0,00	0,00	0,00
010	Stocks	0,00	0,00	0,00	0,00	0,00
040	Opérat° ordre transfert entre sections	0,00	0,00	0,00	0,00	0,00
041	Opérations patrimoniales	0,00	0,00	0,00	0,00	0,00
10	Dotations, fonds divers et réserves	0,00	0,00	0,00	0,00	0,00
13	Subventions d'investissement	0,00	0,00	0,00	0,00	0,00
16	Emprunts et dettes assimilées	0,00	0,00	0,00	0,00	0,00
18	Compte de liaison : affectat° (BA,régie)	0,00	0,00	0,00	0,00	0,00
20	Immobilisations incorporelles	0,00	0,00	0,00	0,00	0,00
204	Subventions d'équipement versées	0,00	0,00	0,00	0,00	0,00
21	Immobilisations corporelles	0,00	0,00	0,00	0,00	0,00
22	Immobilisations reçues en affectation	0,00	0,00	0,00	0,00	0,00
23	Immobilisations en cours	0,00	0,00	0,00	0,00	0,00
26	Participat° et créances rattachées	0,00	0,00	0,00	0,00	0,00
27	Autres immobilisations financières	0,00	0,00	0,00	0,00	0,00
Opérations pour compte de tiers		0,00	0,00	0,00	0,00	0,00
Restes à réaliser au 31/12		0,00	0,00	0,00	0,00	0,00
<b>SOLDE (2)</b>		<b>0,00</b>	<b>0,00</b>	<b>0,00</b>	<b>0,00</b>	<b>0,00</b>

(1) Pour le croisement par nature, le détail est fait selon le niveau de vote choisi par l'assemblée délibérante (chapitre, article ou article spécialisé).

(2) Le solde correspond à la différence entre les recettes et les dépenses. Les dépenses et les recettes correspondent à la somme des dépenses et des recettes de l'exercice ainsi que des restes à réaliser et des reports (lignes budgétaires 001 et 002). Les lignes reports 001 et 002 apparaissent à la colonne 01-Non ventilables.

<b>IV – ANNEXES</b>	<b>IV</b>
<b>ELEMENTS DU BILAN PRESENTATION CROISEE PAR FONCTION – DETAIL INVESTISSEMENT</b>	<b>A1.2</b>

### FONCTION 2 – Enseignement - Formation

(1)	Libellé	20 Services communs	21 Enseignement du premier degré	22 Enseignement du deuxième degré	23 Enseignement supérieur	24 Formation continue	25 Services annexes de l'enseignement	Total
	<b>DEPENSES (2)</b>	0,00	0,00	0,00	0,00	0,00	0,00	0,00
	Réalisations	0,00	0,00	0,00	0,00	0,00	0,00	0,00
001	Solde d'exécution sect° d'investissement	0,00	0,00	0,00	0,00	0,00	0,00	0,00
010	Stocks	0,00	0,00	0,00	0,00	0,00	0,00	0,00
040	Opérat° ordre transfert entre sections	0,00	0,00	0,00	0,00	0,00	0,00	0,00
041	Opérations patrimoniales	0,00	0,00	0,00	0,00	0,00	0,00	0,00
10	Dotations, fonds divers et réserves	0,00	0,00	0,00	0,00	0,00	0,00	0,00
13	Subventions d'investissement	0,00	0,00	0,00	0,00	0,00	0,00	0,00
16	Emprunts et dettes assimilées	0,00	0,00	0,00	0,00	0,00	0,00	0,00
18	Compte de liaison : affectat° (BA,régie)	0,00	0,00	0,00	0,00	0,00	0,00	0,00
20	Immobilisations incorporelles	0,00	0,00	0,00	0,00	0,00	0,00	0,00
204	Subventions d'équipement versées	0,00	0,00	0,00	0,00	0,00	0,00	0,00
21	Immobilisations corporelles	0,00	0,00	0,00	0,00	0,00	0,00	0,00
22	Immobilisations reçues en affectation	0,00	0,00	0,00	0,00	0,00	0,00	0,00
23	Immobilisations en cours	0,00	0,00	0,00	0,00	0,00	0,00	0,00
26	Participat° et créances rattachées	0,00	0,00	0,00	0,00	0,00	0,00	0,00
27	Autres immobilisations financières	0,00	0,00	0,00	0,00	0,00	0,00	0,00
	Opérations d'équipement	0,00	0,00	0,00	0,00	0,00	0,00	0,00
	Opérations pour compte de tiers	0,00	0,00	0,00	0,00	0,00	0,00	0,00
	Restes à réaliser au 31/12	0,00	0,00	0,00	0,00	0,00	0,00	0,00
	<b>RECETTES (2)</b>	0,00	0,00	0,00	0,00	0,00	0,00	0,00
	Réalisations	0,00	0,00	0,00	0,00	0,00	0,00	0,00

VILLE DE REIMS - BAUX COMMERCIAUX - CA - 2017

(1)	Libellé	20 Services communs	21 Enseignement du premier degré	22 Enseignement du deuxième degré	23 Enseignement supérieur	24 Formation continue	25 Services annexes de l'enseignement	Total
001	Solde d'exécution sect° d'investissement	0,00	0,00	0,00	0,00	0,00	0,00	0,00
010	Stocks	0,00	0,00	0,00	0,00	0,00	0,00	0,00
040	Opérat° ordre transfert entre sections	0,00	0,00	0,00	0,00	0,00	0,00	0,00
041	Opérations patrimoniales	0,00	0,00	0,00	0,00	0,00	0,00	0,00
10	Dotations, fonds divers et réserves	0,00	0,00	0,00	0,00	0,00	0,00	0,00
13	Subventions d'investissement	0,00	0,00	0,00	0,00	0,00	0,00	0,00
16	Emprunts et dettes assimilées	0,00	0,00	0,00	0,00	0,00	0,00	0,00
18	Compte de liaison : affectat° (BA,régie)	0,00	0,00	0,00	0,00	0,00	0,00	0,00
20	Immobilisations incorporelles	0,00	0,00	0,00	0,00	0,00	0,00	0,00
204	Subventions d'équipement versées	0,00	0,00	0,00	0,00	0,00	0,00	0,00
21	Immobilisations corporelles	0,00	0,00	0,00	0,00	0,00	0,00	0,00
22	Immobilisations reçues en affectation	0,00	0,00	0,00	0,00	0,00	0,00	0,00
23	Immobilisations en cours	0,00	0,00	0,00	0,00	0,00	0,00	0,00
26	Participat° et créances rattachées	0,00	0,00	0,00	0,00	0,00	0,00	0,00
27	Autres immobilisations financières	0,00	0,00	0,00	0,00	0,00	0,00	0,00
Opérations pour compte de tiers		0,00	0,00	0,00	0,00	0,00	0,00	0,00
Restes à réaliser au 31/12		0,00	0,00	0,00	0,00	0,00	0,00	0,00
<b>SOLDE (2)</b>		<b>0,00</b>	<b>0,00</b>	<b>0,00</b>	<b>0,00</b>	<b>0,00</b>	<b>0,00</b>	<b>0,00</b>

(1)	Libellé	Sous-fonction 21			Sous-fonction 25				
		211 Ecoles maternelles	212 Ecoles primaires	213 Classes regroupées	251 Hébergement et restauration scolaire	252 Transports scolaires	253 Sport scolaire	254 Médecine scolaire	255 Classes de découverte et autres services
<b>DEPENSES (2)</b>		<b>0,00</b>	<b>0,00</b>	<b>0,00</b>	<b>0,00</b>	<b>0,00</b>	<b>0,00</b>	<b>0,00</b>	<b>0,00</b>
Réalizations		0,00	0,00	0,00	0,00	0,00	0,00	0,00	0,00
001	Solde d'exécution sect° d'investissement	0,00	0,00	0,00	0,00	0,00	0,00	0,00	0,00
010	Stocks	0,00	0,00	0,00	0,00	0,00	0,00	0,00	0,00
040	Opérat° ordre transfert entre sections	0,00	0,00	0,00	0,00	0,00	0,00	0,00	0,00
041	Opérations patrimoniales	0,00	0,00	0,00	0,00	0,00	0,00	0,00	0,00

VILLE DE REIMS - BAUX COMMERCIAUX - CA - 2017

(1)	Libellé	Sous-fonction 21			Sous-fonction 25				
		211 Ecoles maternelles	212 Ecoles primaires	213 Classes regroupées	251 Hébergement et restauration scolaire	252 Transports scolaires	253 Sport scolaire	254 Médecine scolaire	255 Classes de découverte et autres services
10	Dotations, fonds divers et réserves	0,00	0,00	0,00	0,00	0,00	0,00	0,00	0,00
13	Subventions d'investissement	0,00	0,00	0,00	0,00	0,00	0,00	0,00	0,00
16	Emprunts et dettes assimilées	0,00	0,00	0,00	0,00	0,00	0,00	0,00	0,00
18	Compte de liaison : affectat° (BA,régie)	0,00	0,00	0,00	0,00	0,00	0,00	0,00	0,00
20	Immobilisations incorporelles	0,00	0,00	0,00	0,00	0,00	0,00	0,00	0,00
204	Subventions d'équipement versées	0,00	0,00	0,00	0,00	0,00	0,00	0,00	0,00
21	Immobilisations corporelles	0,00	0,00	0,00	0,00	0,00	0,00	0,00	0,00
22	Immobilisations reçues en affectation	0,00	0,00	0,00	0,00	0,00	0,00	0,00	0,00
23	Immobilisations en cours	0,00	0,00	0,00	0,00	0,00	0,00	0,00	0,00
26	Participat° et créances rattachées	0,00	0,00	0,00	0,00	0,00	0,00	0,00	0,00
27	Autres immobilisations financières	0,00	0,00	0,00	0,00	0,00	0,00	0,00	0,00
Opérations d'équipement		0,00	0,00	0,00	0,00	0,00	0,00	0,00	0,00
Opérations pour compte de tiers		0,00	0,00	0,00	0,00	0,00	0,00	0,00	0,00
Restes à réaliser au 31/12		0,00	0,00	0,00	0,00	0,00	0,00	0,00	0,00
<b>RECETTES (2)</b>		0,00	0,00	0,00	0,00	0,00	0,00	0,00	0,00
Réalizations		0,00	0,00	0,00	0,00	0,00	0,00	0,00	0,00
001	Solde d'exécution sect° d'investissement	0,00	0,00	0,00	0,00	0,00	0,00	0,00	0,00
010	Stocks	0,00	0,00	0,00	0,00	0,00	0,00	0,00	0,00
040	Opérat° ordre transfert entre sections	0,00	0,00	0,00	0,00	0,00	0,00	0,00	0,00
041	Opérations patrimoniales	0,00	0,00	0,00	0,00	0,00	0,00	0,00	0,00
10	Dotations, fonds divers et réserves	0,00	0,00	0,00	0,00	0,00	0,00	0,00	0,00
13	Subventions d'investissement	0,00	0,00	0,00	0,00	0,00	0,00	0,00	0,00
16	Emprunts et dettes assimilées	0,00	0,00	0,00	0,00	0,00	0,00	0,00	0,00
18	Compte de liaison : affectat° (BA,régie)	0,00	0,00	0,00	0,00	0,00	0,00	0,00	0,00
20	Immobilisations incorporelles	0,00	0,00	0,00	0,00	0,00	0,00	0,00	0,00
204	Subventions d'équipement versées	0,00	0,00	0,00	0,00	0,00	0,00	0,00	0,00
21	Immobilisations corporelles	0,00	0,00	0,00	0,00	0,00	0,00	0,00	0,00
22	Immobilisations reçues en affectation	0,00	0,00	0,00	0,00	0,00	0,00	0,00	0,00
23	Immobilisations en cours	0,00	0,00	0,00	0,00	0,00	0,00	0,00	0,00
26	Participat° et créances rattachées	0,00	0,00	0,00	0,00	0,00	0,00	0,00	0,00

VILLE DE REIMS - BAUX COMMERCIAUX - CA - 2017

(1)	Libellé	Sous-fonction 21			Sous-fonction 25				
		211 Ecoles maternelles	212 Ecoles primaires	213 Classes regroupées	251 Hébergement et restauration scolaire	252 Transports scolaires	253 Sport scolaire	254 Médecine scolaire	255 Classes de découverte et autres services
27	Autres immobilisations financières	0,00	0,00	0,00	0,00	0,00	0,00	0,00	0,00
	Opérations pour compte de tiers	0,00	0,00	0,00	0,00	0,00	0,00	0,00	0,00
	Restes à réaliser au 31/12	0,00	0,00	0,00	0,00	0,00	0,00	0,00	0,00
	<b>SOLDE (2)</b>	<b>0,00</b>	<b>0,00</b>	<b>0,00</b>	<b>0,00</b>	<b>0,00</b>	<b>0,00</b>	<b>0,00</b>	<b>0,00</b>

(1) Pour le croisement par nature, le détail est fait selon le niveau de vote choisi par l'assemblée délibérante (chapitre, article ou article spécialisé).

(2) Le solde correspond à la différence entre les recettes et les dépenses. Les dépenses et les recettes correspondent à la somme des dépenses et des recettes de l'exercice ainsi que des restes à réaliser et des reports (lignes budgétaires 001 et 002). Les lignes reports 001 et 002 apparaissent à la colonne 01-Non ventilables.

<b>IV – ANNEXES</b>	<b>IV</b>
<b>ELEMENTS DU BILAN PRESENTATION CROISEE PAR FONCTION – DETAIL INVESTISSEMENT</b>	<b>A1.2</b>

## FONCTION 3 – Culture

(1)	Libellé	30 Services communs	31 Expression artistique	32 Conservation et diffusion des patrimoine	33 Action culturelle	Total
<b>DEPENSES (2)</b>		0,00	0,00	0,00	0,00	0,00
Réalizations		0,00	0,00	0,00	0,00	0,00
001	Solde d'exécution sect° d'investissement	0,00	0,00	0,00	0,00	0,00
010	Stocks	0,00	0,00	0,00	0,00	0,00
040	Opérat° ordre transfert entre sections	0,00	0,00	0,00	0,00	0,00
041	Opérations patrimoniales	0,00	0,00	0,00	0,00	0,00
10	Dotations, fonds divers et réserves	0,00	0,00	0,00	0,00	0,00
13	Subventions d'investissement	0,00	0,00	0,00	0,00	0,00
16	Emprunts et dettes assimilées	0,00	0,00	0,00	0,00	0,00
18	Compte de liaison : affectat° (BA,régie)	0,00	0,00	0,00	0,00	0,00
20	Immobilisations incorporelles	0,00	0,00	0,00	0,00	0,00
204	Subventions d'équipement versées	0,00	0,00	0,00	0,00	0,00
21	Immobilisations corporelles	0,00	0,00	0,00	0,00	0,00
22	Immobilisations reçues en affectation	0,00	0,00	0,00	0,00	0,00
23	Immobilisations en cours	0,00	0,00	0,00	0,00	0,00
26	Participat° et créances rattachées	0,00	0,00	0,00	0,00	0,00
27	Autres immobilisations financières	0,00	0,00	0,00	0,00	0,00
Opérations d'équipement		0,00	0,00	0,00	0,00	0,00
Opérations pour compte de tiers		0,00	0,00	0,00	0,00	0,00
Restes à réaliser au 31/12		0,00	0,00	0,00	0,00	0,00
<b>RECETTES (2)</b>		0,00	0,00	0,00	0,00	0,00
Réalizations		0,00	0,00	0,00	0,00	0,00
001	Solde d'exécution sect° d'investissement	0,00	0,00	0,00	0,00	0,00
010	Stocks	0,00	0,00	0,00	0,00	0,00
040	Opérat° ordre transfert entre sections	0,00	0,00	0,00	0,00	0,00

VILLE DE REIMS - BAUX COMMERCIAUX - CA - 2017

(1)	Libellé	30 Services communs	31 Expression artistique	32 Conservation et diffusion des patrimoine	33 Action culturelle	Total
041	Opérations patrimoniales	0,00	0,00	0,00	0,00	0,00
10	Dotations, fonds divers et réserves	0,00	0,00	0,00	0,00	0,00
13	Subventions d'investissement	0,00	0,00	0,00	0,00	0,00
16	Emprunts et dettes assimilées	0,00	0,00	0,00	0,00	0,00
18	Compte de liaison : affectat° (BA,régie)	0,00	0,00	0,00	0,00	0,00
20	Immobilisations incorporelles	0,00	0,00	0,00	0,00	0,00
204	Subventions d'équipement versées	0,00	0,00	0,00	0,00	0,00
21	Immobilisations corporelles	0,00	0,00	0,00	0,00	0,00
22	Immobilisations reçues en affectation	0,00	0,00	0,00	0,00	0,00
23	Immobilisations en cours	0,00	0,00	0,00	0,00	0,00
26	Participat° et créances rattachées	0,00	0,00	0,00	0,00	0,00
27	Autres immobilisations financières	0,00	0,00	0,00	0,00	0,00
Opérations pour compte de tiers		0,00	0,00	0,00	0,00	0,00
Restes à réaliser au 31/12		0,00	0,00	0,00	0,00	0,00
<b>SOLDE (2)</b>		<b>0,00</b>	<b>0,00</b>	<b>0,00</b>	<b>0,00</b>	<b>0,00</b>

(1)	Libellé	Sous-fonction 31				Sous-fonction 32			
		311 Expression musicale, lyrique et choré.	312 Arts plastiques, activités artistiques	313 Théâtres	314 Cinémas et autres salles de spectacles	321 Bibliothèques et médiathèques	322 Musées	323 Archives	324 Entretien du patrimoine culturel
<b>DEPENSES (2)</b>		0,00	0,00	0,00	0,00	0,00	0,00	0,00	0,00
Réalizations		0,00	0,00	0,00	0,00	0,00	0,00	0,00	0,00
001	Solde d'exécution sect° d'investissement	0,00	0,00	0,00	0,00	0,00	0,00	0,00	0,00
010	Stocks	0,00	0,00	0,00	0,00	0,00	0,00	0,00	0,00
040	Opérat° ordre transfert entre sections	0,00	0,00	0,00	0,00	0,00	0,00	0,00	0,00
041	Opérations patrimoniales	0,00	0,00	0,00	0,00	0,00	0,00	0,00	0,00
10	Dotations, fonds divers et réserves	0,00	0,00	0,00	0,00	0,00	0,00	0,00	0,00
13	Subventions d'investissement	0,00	0,00	0,00	0,00	0,00	0,00	0,00	0,00
16	Emprunts et dettes assimilées	0,00	0,00	0,00	0,00	0,00	0,00	0,00	0,00
18	Compte de liaison : affectat° (BA,régie)	0,00	0,00	0,00	0,00	0,00	0,00	0,00	0,00
20	Immobilisations incorporelles	0,00	0,00	0,00	0,00	0,00	0,00	0,00	0,00
204	Subventions d'équipement versées	0,00	0,00	0,00	0,00	0,00	0,00	0,00	0,00

VILLE DE REIMS - BAUX COMMERCIAUX - CA - 2017

(1)	Libellé	Sous-fonction 31				Sous-fonction 32			
		311 Expression musicale, lyrique et choré.	312 Arts plastiques, activités artistiques	313 Théâtres	314 Cinémas et autres salles de spectacles	321 Bibliothèques et médiathèques	322 Musées	323 Archives	324 Entretien du patrimoine culturel
21	Immobilisations corporelles	0,00	0,00	0,00	0,00	0,00	0,00	0,00	0,00
22	Immobilisations reçues en affectation	0,00	0,00	0,00	0,00	0,00	0,00	0,00	0,00
23	Immobilisations en cours	0,00	0,00	0,00	0,00	0,00	0,00	0,00	0,00
26	Participat° et créances rattachées	0,00	0,00	0,00	0,00	0,00	0,00	0,00	0,00
27	Autres immobilisations financières	0,00	0,00	0,00	0,00	0,00	0,00	0,00	0,00
Opérations d'équipement		0,00	0,00	0,00	0,00	0,00	0,00	0,00	0,00
Opérations pour compte de tiers		0,00	0,00	0,00	0,00	0,00	0,00	0,00	0,00
Restes à réaliser au 31/12		0,00	0,00	0,00	0,00	0,00	0,00	0,00	0,00
<b>RECETTES (2)</b>		0,00	0,00	0,00	0,00	0,00	0,00	0,00	0,00
Réalizations		0,00	0,00	0,00	0,00	0,00	0,00	0,00	0,00
001	Solde d'exécution sect° d'investissement	0,00	0,00	0,00	0,00	0,00	0,00	0,00	0,00
010	Stocks	0,00	0,00	0,00	0,00	0,00	0,00	0,00	0,00
040	Opérat° ordre transfert entre sections	0,00	0,00	0,00	0,00	0,00	0,00	0,00	0,00
041	Opérations patrimoniales	0,00	0,00	0,00	0,00	0,00	0,00	0,00	0,00
10	Dotations, fonds divers et réserves	0,00	0,00	0,00	0,00	0,00	0,00	0,00	0,00
13	Subventions d'investissement	0,00	0,00	0,00	0,00	0,00	0,00	0,00	0,00
16	Emprunts et dettes assimilées	0,00	0,00	0,00	0,00	0,00	0,00	0,00	0,00
18	Compte de liaison : affectat° (BA,régie)	0,00	0,00	0,00	0,00	0,00	0,00	0,00	0,00
20	Immobilisations incorporelles	0,00	0,00	0,00	0,00	0,00	0,00	0,00	0,00
204	Subventions d'équipement versées	0,00	0,00	0,00	0,00	0,00	0,00	0,00	0,00
21	Immobilisations corporelles	0,00	0,00	0,00	0,00	0,00	0,00	0,00	0,00
22	Immobilisations reçues en affectation	0,00	0,00	0,00	0,00	0,00	0,00	0,00	0,00
23	Immobilisations en cours	0,00	0,00	0,00	0,00	0,00	0,00	0,00	0,00
26	Participat° et créances rattachées	0,00	0,00	0,00	0,00	0,00	0,00	0,00	0,00
27	Autres immobilisations financières	0,00	0,00	0,00	0,00	0,00	0,00	0,00	0,00
Opérations pour compte de tiers		0,00	0,00	0,00	0,00	0,00	0,00	0,00	0,00
Restes à réaliser au 31/12		0,00	0,00	0,00	0,00	0,00	0,00	0,00	0,00
<b>SOLDE (2)</b>		0,00	0,00	0,00	0,00	0,00	0,00	0,00	0,00

(1) Pour le croisement par nature, le détail est fait selon le niveau de vote choisi par l'assemblée délibérante (chapitre, article ou article spécialisé).



(2) Le solde correspond à la différence entre les recettes et les dépenses. Les dépenses et les recettes correspondent à la somme des dépenses et des recettes de l'exercice ainsi que des restes à réaliser et des reports (lignes budgétaires 001 et 002). Les lignes reports 001 et 002 apparaissent à la colonne 01-Non ventilables.

<b>IV – ANNEXES</b>	<b>IV</b>
<b>ELEMENTS DU BILAN PRESENTATION CROISEE PAR FONCTION – DETAIL INVESTISSEMENT</b>	<b>A1.2</b>

## FONCTION 4 – Sport et jeunesse

(1)	Libellé	40 Services communs	41 Sports	42 Jeunesse	Total
<b>DEPENSES (2)</b>		0,00	0,00	0,00	0,00
Réalizations		0,00	0,00	0,00	0,00
001	Solde d'exécution sect° d'investissement	0,00	0,00	0,00	0,00
010	Stocks	0,00	0,00	0,00	0,00
040	Opérat° ordre transfert entre sections	0,00	0,00	0,00	0,00
041	Opérations patrimoniales	0,00	0,00	0,00	0,00
10	Dotations, fonds divers et réserves	0,00	0,00	0,00	0,00
13	Subventions d'investissement	0,00	0,00	0,00	0,00
16	Emprunts et dettes assimilées	0,00	0,00	0,00	0,00
18	Compte de liaison : affectat° (BA,régie)	0,00	0,00	0,00	0,00
20	Immobilisations incorporelles	0,00	0,00	0,00	0,00
204	Subventions d'équipement versées	0,00	0,00	0,00	0,00
21	Immobilisations corporelles	0,00	0,00	0,00	0,00
22	Immobilisations reçues en affectation	0,00	0,00	0,00	0,00
23	Immobilisations en cours	0,00	0,00	0,00	0,00
26	Participat° et créances rattachées	0,00	0,00	0,00	0,00
27	Autres immobilisations financières	0,00	0,00	0,00	0,00
Opérations d'équipement		0,00	0,00	0,00	0,00
Opérations pour compte de tiers		0,00	0,00	0,00	0,00
Restes à réaliser au 31/12		0,00	0,00	0,00	0,00
<b>RECETTES (2)</b>		0,00	0,00	0,00	0,00
Réalizations		0,00	0,00	0,00	0,00
001	Solde d'exécution sect° d'investissement	0,00	0,00	0,00	0,00
010	Stocks	0,00	0,00	0,00	0,00
040	Opérat° ordre transfert entre sections	0,00	0,00	0,00	0,00

VILLE DE REIMS - BAUX COMMERCIAUX - CA - 2017

(1)	Libellé	40 Services communs	41 Sports	42 Jeunesse	Total
041	Opérations patrimoniales	0,00	0,00	0,00	0,00
10	Dotations, fonds divers et réserves	0,00	0,00	0,00	0,00
13	Subventions d'investissement	0,00	0,00	0,00	0,00
16	Emprunts et dettes assimilées	0,00	0,00	0,00	0,00
18	Compte de liaison : affectat° (BA,régie)	0,00	0,00	0,00	0,00
20	Immobilisations incorporelles	0,00	0,00	0,00	0,00
204	Subventions d'équipement versées	0,00	0,00	0,00	0,00
21	Immobilisations corporelles	0,00	0,00	0,00	0,00
22	Immobilisations reçues en affectation	0,00	0,00	0,00	0,00
23	Immobilisations en cours	0,00	0,00	0,00	0,00
26	Participat° et créances rattachées	0,00	0,00	0,00	0,00
27	Autres immobilisations financières	0,00	0,00	0,00	0,00
Opérations pour compte de tiers		0,00	0,00	0,00	0,00
Restes à réaliser au 31/12		0,00	0,00	0,00	0,00
<b>SOLDE (2)</b>		0,00	0,00	0,00	0,00

(1)	Libellé	Sous-fonction 41					Sous-fonction 42		
		411 Salles de sport, gymnases	412 Stades	413 Piscines	414 Autres équipements sportifs ou de loisir	415 Manifestations sportives	421 Centres de loisirs	422 Autres activités pour les jeunes	423 Colonies de vacances
<b>DEPENSES (2)</b>		0,00	0,00	0,00	0,00	0,00	0,00	0,00	0,00
Réalizations		0,00	0,00	0,00	0,00	0,00	0,00	0,00	0,00
001	Solde d'exécution sect° d'investissement	0,00	0,00	0,00	0,00	0,00	0,00	0,00	0,00
010	Stocks	0,00	0,00	0,00	0,00	0,00	0,00	0,00	0,00
040	Opérat° ordre transfert entre sections	0,00	0,00	0,00	0,00	0,00	0,00	0,00	0,00
041	Opérations patrimoniales	0,00	0,00	0,00	0,00	0,00	0,00	0,00	0,00
10	Dotations, fonds divers et réserves	0,00	0,00	0,00	0,00	0,00	0,00	0,00	0,00
13	Subventions d'investissement	0,00	0,00	0,00	0,00	0,00	0,00	0,00	0,00
16	Emprunts et dettes assimilées	0,00	0,00	0,00	0,00	0,00	0,00	0,00	0,00
18	Compte de liaison : affectat° (BA,régie)	0,00	0,00	0,00	0,00	0,00	0,00	0,00	0,00
20	Immobilisations incorporelles	0,00	0,00	0,00	0,00	0,00	0,00	0,00	0,00
204	Subventions d'équipement versées	0,00	0,00	0,00	0,00	0,00	0,00	0,00	0,00

VILLE DE REIMS - BAUX COMMERCIAUX - CA - 2017

(1)	Libellé	Sous-fonction 41					Sous-fonction 42		
		411 Salles de sport, gymnases	412 Stades	413 Piscines	414 Autres équipements sportifs ou de loisir	415 Manifestations sportives	421 Centres de loisirs	422 Autres activités pour les jeunes	423 Colonies de vacances
21	Immobilisations corporelles	0,00	0,00	0,00	0,00	0,00	0,00	0,00	0,00
22	Immobilisations reçues en affectation	0,00	0,00	0,00	0,00	0,00	0,00	0,00	0,00
23	Immobilisations en cours	0,00	0,00	0,00	0,00	0,00	0,00	0,00	0,00
26	Participat° et créances rattachées	0,00	0,00	0,00	0,00	0,00	0,00	0,00	0,00
27	Autres immobilisations financières	0,00	0,00	0,00	0,00	0,00	0,00	0,00	0,00
Opérations d'équipement		0,00	0,00	0,00	0,00	0,00	0,00	0,00	0,00
Opérations pour compte de tiers		0,00	0,00	0,00	0,00	0,00	0,00	0,00	0,00
Restes à réaliser au 31/12		0,00	0,00	0,00	0,00	0,00	0,00	0,00	0,00
<b>RECETTES (2)</b>		0,00	0,00	0,00	0,00	0,00	0,00	0,00	0,00
Réalizations		0,00	0,00	0,00	0,00	0,00	0,00	0,00	0,00
001	Solde d'exécution sect° d'investissement	0,00	0,00	0,00	0,00	0,00	0,00	0,00	0,00
010	Stocks	0,00	0,00	0,00	0,00	0,00	0,00	0,00	0,00
040	Opérat° ordre transfert entre sections	0,00	0,00	0,00	0,00	0,00	0,00	0,00	0,00
041	Opérations patrimoniales	0,00	0,00	0,00	0,00	0,00	0,00	0,00	0,00
10	Dotations, fonds divers et réserves	0,00	0,00	0,00	0,00	0,00	0,00	0,00	0,00
13	Subventions d'investissement	0,00	0,00	0,00	0,00	0,00	0,00	0,00	0,00
16	Emprunts et dettes assimilées	0,00	0,00	0,00	0,00	0,00	0,00	0,00	0,00
18	Compte de liaison : affectat° (BA,régie)	0,00	0,00	0,00	0,00	0,00	0,00	0,00	0,00
20	Immobilisations incorporelles	0,00	0,00	0,00	0,00	0,00	0,00	0,00	0,00
204	Subventions d'équipement versées	0,00	0,00	0,00	0,00	0,00	0,00	0,00	0,00
21	Immobilisations corporelles	0,00	0,00	0,00	0,00	0,00	0,00	0,00	0,00
22	Immobilisations reçues en affectation	0,00	0,00	0,00	0,00	0,00	0,00	0,00	0,00
23	Immobilisations en cours	0,00	0,00	0,00	0,00	0,00	0,00	0,00	0,00
26	Participat° et créances rattachées	0,00	0,00	0,00	0,00	0,00	0,00	0,00	0,00
27	Autres immobilisations financières	0,00	0,00	0,00	0,00	0,00	0,00	0,00	0,00
Opérations pour compte de tiers		0,00	0,00	0,00	0,00	0,00	0,00	0,00	0,00
Restes à réaliser au 31/12		0,00	0,00	0,00	0,00	0,00	0,00	0,00	0,00
<b>SOLDE (2)</b>		0,00	0,00	0,00	0,00	0,00	0,00	0,00	0,00

(1) Pour le croisement par nature, le détail est fait selon le niveau de vote choisi par l'assemblée délibérante (chapitre, article ou article spécialisé).

(2) Le solde correspond à la différence entre les recettes et les dépenses. Les dépenses et les recettes correspondent à la somme des dépenses et des recettes de l'exercice ainsi que des restes à réaliser et des reports (lignes budgétaires 001 et 002). Les lignes reports 001 et 002 apparaissent à la colonne 01-Non ventilables.

<b>IV – ANNEXES</b>	<b>IV</b>
<b>ELEMENTS DU BILAN PRESENTATION CROISEE PAR FONCTION – DETAIL INVESTISSEMENT</b>	<b>A1.2</b>

### FONCTION 5 – Interventions sociales et santé

(1)	Libellé	51 Santé	52 Interventions sociales	Total
<b>DEPENSES (2)</b>		0,00	0,00	0,00
Réalizations		0,00	0,00	0,00
001	Solde d'exécution sect° d'investissement	0,00	0,00	0,00
010	Stocks	0,00	0,00	0,00
040	Opérat° ordre transfert entre sections	0,00	0,00	0,00
041	Opérations patrimoniales	0,00	0,00	0,00
10	Dotations, fonds divers et réserves	0,00	0,00	0,00
13	Subventions d'investissement	0,00	0,00	0,00
16	Emprunts et dettes assimilées	0,00	0,00	0,00
18	Compte de liaison : affectat° (BA,régie)	0,00	0,00	0,00
20	Immobilisations incorporelles	0,00	0,00	0,00
204	Subventions d'équipement versées	0,00	0,00	0,00
21	Immobilisations corporelles	0,00	0,00	0,00
22	Immobilisations reçues en affectation	0,00	0,00	0,00
23	Immobilisations en cours	0,00	0,00	0,00
26	Participat° et créances rattachées	0,00	0,00	0,00
27	Autres immobilisations financières	0,00	0,00	0,00
Opérations d'équipement		0,00	0,00	0,00
Opérations pour compte de tiers		0,00	0,00	0,00
Restes à réaliser au 31/12		0,00	0,00	0,00
<b>RECETTES (2)</b>		0,00	0,00	0,00
Réalizations		0,00	0,00	0,00
001	Solde d'exécution sect° d'investissement	0,00	0,00	0,00
010	Stocks	0,00	0,00	0,00
040	Opérat° ordre transfert entre sections	0,00	0,00	0,00

VILLE DE REIMS - BAUX COMMERCIAUX - CA - 2017

(1)	Libellé	51 Santé	52 Interventions sociales	Total
041	Opérations patrimoniales	0,00	0,00	0,00
10	Dotations, fonds divers et réserves	0,00	0,00	0,00
13	Subventions d'investissement	0,00	0,00	0,00
16	Emprunts et dettes assimilées	0,00	0,00	0,00
18	Compte de liaison : affectat° (BA,régie)	0,00	0,00	0,00
20	Immobilisations incorporelles	0,00	0,00	0,00
204	Subventions d'équipement versées	0,00	0,00	0,00
21	Immobilisations corporelles	0,00	0,00	0,00
22	Immobilisations reçues en affectation	0,00	0,00	0,00
23	Immobilisations en cours	0,00	0,00	0,00
26	Participat° et créances rattachées	0,00	0,00	0,00
27	Autres immobilisations financières	0,00	0,00	0,00
Opérations pour compte de tiers		0,00	0,00	0,00
Restes à réaliser au 31/12		0,00	0,00	0,00
<b>SOLDE (2)</b>		0,00	0,00	0,00

(1)	Libellé	Sous-fonction 51			Sous-fonction 52				
		510 Services communs	511 Dispensaires, autres établist sanitaires	512 Actions de prévention sanitaire	520 Services communs	521 Services à caractère social handicapés	522 Act° pour l'enfance et l'adolescence	523 Act° pour personnes en difficulté	524 Autres services
<b>DEPENSES (2)</b>		0,00	0,00	0,00	0,00	0,00	0,00	0,00	0,00
Réalizations		0,00	0,00	0,00	0,00	0,00	0,00	0,00	0,00
001	Solde d'exécution sect° d'investissement	0,00	0,00	0,00	0,00	0,00	0,00	0,00	0,00
010	Stocks	0,00	0,00	0,00	0,00	0,00	0,00	0,00	0,00
040	Opérat° ordre transfert entre sections	0,00	0,00	0,00	0,00	0,00	0,00	0,00	0,00
041	Opérations patrimoniales	0,00	0,00	0,00	0,00	0,00	0,00	0,00	0,00
10	Dotations, fonds divers et réserves	0,00	0,00	0,00	0,00	0,00	0,00	0,00	0,00
13	Subventions d'investissement	0,00	0,00	0,00	0,00	0,00	0,00	0,00	0,00
16	Emprunts et dettes assimilées	0,00	0,00	0,00	0,00	0,00	0,00	0,00	0,00
18	Compte de liaison : affectat° (BA,régie)	0,00	0,00	0,00	0,00	0,00	0,00	0,00	0,00
20	Immobilisations incorporelles	0,00	0,00	0,00	0,00	0,00	0,00	0,00	0,00
204	Subventions d'équipement versées	0,00	0,00	0,00	0,00	0,00	0,00	0,00	0,00

VILLE DE REIMS - BAUX COMMERCIAUX - CA - 2017

(1)	Libellé	Sous-fonction 51			Sous-fonction 52				
		510 Services communs	511 Dispensaires, autres établist sanitaires	512 Actions de prévention sanitaire	520 Services communs	521 Services à caractère social handicapés	522 Act° pour l'enfance et l'adolescence	523 Act° pour personnes en difficulté	524 Autres services
21	Immobilisations corporelles	0,00	0,00	0,00	0,00	0,00	0,00	0,00	0,00
22	Immobilisations reçues en affectation	0,00	0,00	0,00	0,00	0,00	0,00	0,00	0,00
23	Immobilisations en cours	0,00	0,00	0,00	0,00	0,00	0,00	0,00	0,00
26	Participat° et créances rattachées	0,00	0,00	0,00	0,00	0,00	0,00	0,00	0,00
27	Autres immobilisations financières	0,00	0,00	0,00	0,00	0,00	0,00	0,00	0,00
Opérations d'équipement		0,00	0,00	0,00	0,00	0,00	0,00	0,00	0,00
Opérations pour compte de tiers		0,00	0,00	0,00	0,00	0,00	0,00	0,00	0,00
Restes à réaliser au 31/12		0,00	0,00	0,00	0,00	0,00	0,00	0,00	0,00
<b>RECETTES (2)</b>		0,00	0,00	0,00	0,00	0,00	0,00	0,00	0,00
Réalizations		0,00	0,00	0,00	0,00	0,00	0,00	0,00	0,00
001	Solde d'exécution sect° d'investissement	0,00	0,00	0,00	0,00	0,00	0,00	0,00	0,00
010	Stocks	0,00	0,00	0,00	0,00	0,00	0,00	0,00	0,00
040	Opérat° ordre transfert entre sections	0,00	0,00	0,00	0,00	0,00	0,00	0,00	0,00
041	Opérations patrimoniales	0,00	0,00	0,00	0,00	0,00	0,00	0,00	0,00
10	Dotations, fonds divers et réserves	0,00	0,00	0,00	0,00	0,00	0,00	0,00	0,00
13	Subventions d'investissement	0,00	0,00	0,00	0,00	0,00	0,00	0,00	0,00
16	Emprunts et dettes assimilées	0,00	0,00	0,00	0,00	0,00	0,00	0,00	0,00
18	Compte de liaison : affectat° (BA,régie)	0,00	0,00	0,00	0,00	0,00	0,00	0,00	0,00
20	Immobilisations incorporelles	0,00	0,00	0,00	0,00	0,00	0,00	0,00	0,00
204	Subventions d'équipement versées	0,00	0,00	0,00	0,00	0,00	0,00	0,00	0,00
21	Immobilisations corporelles	0,00	0,00	0,00	0,00	0,00	0,00	0,00	0,00
22	Immobilisations reçues en affectation	0,00	0,00	0,00	0,00	0,00	0,00	0,00	0,00
23	Immobilisations en cours	0,00	0,00	0,00	0,00	0,00	0,00	0,00	0,00
26	Participat° et créances rattachées	0,00	0,00	0,00	0,00	0,00	0,00	0,00	0,00
27	Autres immobilisations financières	0,00	0,00	0,00	0,00	0,00	0,00	0,00	0,00
Opérations pour compte de tiers		0,00	0,00	0,00	0,00	0,00	0,00	0,00	0,00
Restes à réaliser au 31/12		0,00	0,00	0,00	0,00	0,00	0,00	0,00	0,00
<b>SOLDE (2)</b>		0,00	0,00	0,00	0,00	0,00	0,00	0,00	0,00

(1) Pour le croisement par nature, le détail est fait selon le niveau de vote choisi par l'assemblée délibérante (chapitre, article ou article spécialisé).



(2) Le solde correspond à la différence entre les recettes et les dépenses. Les dépenses et les recettes correspondent à la somme des dépenses et des recettes de l'exercice ainsi que des restes à réaliser et des reports (lignes budgétaires 001 et 002). Les lignes reports 001 et 002 apparaissent à la colonne 01-Non ventilables.

<b>IV – ANNEXES</b>	<b>IV</b>
<b>ELEMENTS DU BILAN PRESENTATION CROISEE PAR FONCTION – DETAIL INVESTISSEMENT</b>	<b>A1.2</b>

**FONCTION 6 – Famille**

(1)	Libellé	60 Services communs	61 Services en faveur des personnes âgées	62 Actions en faveur de la maternité	63 Aides à la famille	64 Crèches et garderies	Total
<b>DEPENSES (2)</b>		0,00	0,00	0,00	0,00	0,00	0,00
Réalizations		0,00	0,00	0,00	0,00	0,00	0,00
001	Solde d'exécution sect° d'investissement	0,00	0,00	0,00	0,00	0,00	0,00
010	Stocks	0,00	0,00	0,00	0,00	0,00	0,00
040	Opérat° ordre transfert entre sections	0,00	0,00	0,00	0,00	0,00	0,00
041	Opérations patrimoniales	0,00	0,00	0,00	0,00	0,00	0,00
10	Dotations, fonds divers et réserves	0,00	0,00	0,00	0,00	0,00	0,00
13	Subventions d'investissement	0,00	0,00	0,00	0,00	0,00	0,00
16	Emprunts et dettes assimilées	0,00	0,00	0,00	0,00	0,00	0,00
18	Compte de liaison : affectat° (BA,régie)	0,00	0,00	0,00	0,00	0,00	0,00
20	Immobilisations incorporelles	0,00	0,00	0,00	0,00	0,00	0,00
204	Subventions d'équipement versées	0,00	0,00	0,00	0,00	0,00	0,00
21	Immobilisations corporelles	0,00	0,00	0,00	0,00	0,00	0,00
22	Immobilisations reçues en affectation	0,00	0,00	0,00	0,00	0,00	0,00
23	Immobilisations en cours	0,00	0,00	0,00	0,00	0,00	0,00
26	Participat° et créances rattachées	0,00	0,00	0,00	0,00	0,00	0,00
27	Autres immobilisations financières	0,00	0,00	0,00	0,00	0,00	0,00
Opérations d'équipement		0,00	0,00	0,00	0,00	0,00	0,00
Opérations pour compte de tiers		0,00	0,00	0,00	0,00	0,00	0,00
Restes à réaliser au 31/12		0,00	0,00	0,00	0,00	0,00	0,00
<b>RECETTES (2)</b>		0,00	0,00	0,00	0,00	0,00	0,00
Réalizations		0,00	0,00	0,00	0,00	0,00	0,00
001	Solde d'exécution sect° d'investissement	0,00	0,00	0,00	0,00	0,00	0,00
010	Stocks	0,00	0,00	0,00	0,00	0,00	0,00
040	Opérat° ordre transfert entre sections	0,00	0,00	0,00	0,00	0,00	0,00

VILLE DE REIMS - BAUX COMMERCIAUX - CA - 2017

(1)	Libellé	60 Services communs	61 Services en faveur des personnes âgées	62 Actions en faveur de la maternité	63 Aides à la famille	64 Crèches et garderies	Total
041	Opérations patrimoniales	0,00	0,00	0,00	0,00	0,00	0,00
10	Dotations, fonds divers et réserves	0,00	0,00	0,00	0,00	0,00	0,00
13	Subventions d'investissement	0,00	0,00	0,00	0,00	0,00	0,00
16	Emprunts et dettes assimilées	0,00	0,00	0,00	0,00	0,00	0,00
18	Compte de liaison : affectat° (BA,régie)	0,00	0,00	0,00	0,00	0,00	0,00
20	Immobilisations incorporelles	0,00	0,00	0,00	0,00	0,00	0,00
204	Subventions d'équipement versées	0,00	0,00	0,00	0,00	0,00	0,00
21	Immobilisations corporelles	0,00	0,00	0,00	0,00	0,00	0,00
22	Immobilisations reçues en affectation	0,00	0,00	0,00	0,00	0,00	0,00
23	Immobilisations en cours	0,00	0,00	0,00	0,00	0,00	0,00
26	Participat° et créances rattachées	0,00	0,00	0,00	0,00	0,00	0,00
27	Autres immobilisations financières	0,00	0,00	0,00	0,00	0,00	0,00
	Opérations pour compte de tiers	0,00	0,00	0,00	0,00	0,00	0,00
	Restes à réaliser au 31/12	0,00	0,00	0,00	0,00	0,00	0,00
	<b>SOLDE (2)</b>	<b>0,00</b>	<b>0,00</b>	<b>0,00</b>	<b>0,00</b>	<b>0,00</b>	<b>0,00</b>

(1) Pour le croisement par nature, le détail est fait selon le niveau de vote choisi par l'assemblée délibérante (chapitre, article ou article spécialisé).

(2) Le solde correspond à la différence entre les recettes et les dépenses. Les dépenses et les recettes correspondent à la somme des dépenses et des recettes de l'exercice ainsi que des restes à réaliser et des reports (lignes budgétaires 001 et 002). Les lignes reports 001 et 002 apparaissent à la colonne 01-Non ventilables.

<b>IV – ANNEXES</b>	<b>IV</b>
<b>ELEMENTS DU BILAN PRESENTATION CROISEE PAR FONCTION – DETAIL INVESTISSEMENT</b>	<b>A1.2</b>

## FONCTION 7 – Logement

(1)	Libellé	70 Services communs	71 Parc privé de la ville	72 Aide au secteur locatif	73 Aides à l'accession à la propriété	Total
<b>DEPENSES (2)</b>		0,00	0,00	0,00	0,00	0,00
Réalizations		0,00	0,00	0,00	0,00	0,00
001	Solde d'exécution sect° d'investissement	0,00	0,00	0,00	0,00	0,00
010	Stocks	0,00	0,00	0,00	0,00	0,00
040	Opérat° ordre transfert entre sections	0,00	0,00	0,00	0,00	0,00
041	Opérations patrimoniales	0,00	0,00	0,00	0,00	0,00
10	Dotations, fonds divers et réserves	0,00	0,00	0,00	0,00	0,00
13	Subventions d'investissement	0,00	0,00	0,00	0,00	0,00
16	Emprunts et dettes assimilées	0,00	0,00	0,00	0,00	0,00
18	Compte de liaison : affectat° (BA,régie)	0,00	0,00	0,00	0,00	0,00
20	Immobilisations incorporelles	0,00	0,00	0,00	0,00	0,00
204	Subventions d'équipement versées	0,00	0,00	0,00	0,00	0,00
21	Immobilisations corporelles	0,00	0,00	0,00	0,00	0,00
22	Immobilisations reçues en affectation	0,00	0,00	0,00	0,00	0,00
23	Immobilisations en cours	0,00	0,00	0,00	0,00	0,00
26	Participat° et créances rattachées	0,00	0,00	0,00	0,00	0,00
27	Autres immobilisations financières	0,00	0,00	0,00	0,00	0,00
Opérations d'équipement		0,00	0,00	0,00	0,00	0,00
Opérations pour compte de tiers		0,00	0,00	0,00	0,00	0,00
Restes à réaliser au 31/12		0,00	0,00	0,00	0,00	0,00
<b>RECETTES (2)</b>		0,00	0,00	0,00	0,00	0,00
Réalizations		0,00	0,00	0,00	0,00	0,00
001	Solde d'exécution sect° d'investissement	0,00	0,00	0,00	0,00	0,00
010	Stocks	0,00	0,00	0,00	0,00	0,00
040	Opérat° ordre transfert entre sections	0,00	0,00	0,00	0,00	0,00

VILLE DE REIMS - BAUX COMMERCIAUX - CA - 2017

(1)	Libellé	70 Services communs	71 Parc privé de la ville	72 Aide au secteur locatif	73 Aides à l'accession à la propriété	Total
041	Opérations patrimoniales	0,00	0,00	0,00	0,00	0,00
10	Dotations, fonds divers et réserves	0,00	0,00	0,00	0,00	0,00
13	Subventions d'investissement	0,00	0,00	0,00	0,00	0,00
16	Emprunts et dettes assimilées	0,00	0,00	0,00	0,00	0,00
18	Compte de liaison : affectat° (BA,régie)	0,00	0,00	0,00	0,00	0,00
20	Immobilisations incorporelles	0,00	0,00	0,00	0,00	0,00
204	Subventions d'équipement versées	0,00	0,00	0,00	0,00	0,00
21	Immobilisations corporelles	0,00	0,00	0,00	0,00	0,00
22	Immobilisations reçues en affectation	0,00	0,00	0,00	0,00	0,00
23	Immobilisations en cours	0,00	0,00	0,00	0,00	0,00
26	Participat° et créances rattachées	0,00	0,00	0,00	0,00	0,00
27	Autres immobilisations financières	0,00	0,00	0,00	0,00	0,00
Opérations pour compte de tiers		0,00	0,00	0,00	0,00	0,00
Restes à réaliser au 31/12		0,00	0,00	0,00	0,00	0,00
<b>SOLDE (2)</b>		<b>0,00</b>	<b>0,00</b>	<b>0,00</b>	<b>0,00</b>	<b>0,00</b>

(1) Pour le croisement par nature, le détail est fait selon le niveau de vote choisi par l'assemblée délibérante (chapitre, article ou article spécialisé).

(2) Le solde correspond à la différence entre les recettes et les dépenses. Les dépenses et les recettes correspondent à la somme des dépenses et des recettes de l'exercice ainsi que des restes à réaliser et des reports (lignes budgétaires 001 et 002). Les lignes reports 001 et 002 apparaissent à la colonne 01-Non ventilables.

<b>IV – ANNEXES</b>	<b>IV</b>
<b>ELEMENTS DU BILAN PRESENTATION CROISEE PAR FONCTION – DETAIL INVESTISSEMENT</b>	<b>A1.2</b>

### FONCTION 8 – Aménagement et services urbains, environnement

(1)	Libellé	81 Services urbains	82 Aménagement urbain	83 Environnement	Total
<b>DEPENSES (2)</b>		0,00	2 870 577,25	0,00	2 870 577,25
Réalizations		0,00	2 870 577,25	0,00	2 870 577,25
001	Solde d'exécution sect° d'investissement	0,00	1 629 484,43	0,00	1 629 484,43
010	Stocks	0,00	0,00	0,00	0,00
040	Opérat° ordre transfert entre sections	0,00	704 718,23	0,00	704 718,23
13911	Etat et établissements nationaux	0,00	17 461,06	0,00	17 461,06
13912	Sub. transf cpte résultat. Régions	0,00	33 022,62	0,00	33 022,62
13913	Sub. transf cpte résultat. Départements	0,00	35 808,18	0,00	35 808,18
13918	Autres subventions d'équipement	0,00	25 000,00	0,00	25 000,00
192	Plus ou moins-values sur cession immo.	0,00	592 076,50	0,00	592 076,50
2313	Constructions	0,00	1 349,87	0,00	1 349,87
041	Opérations patrimoniales	0,00	0,00	0,00	0,00
10	Dotations, fonds divers et réserves	0,00	0,00	0,00	0,00
13	Subventions d'investissement	0,00	0,00	0,00	0,00
16	Emprunts et dettes assimilées	0,00	483 771,59	0,00	483 771,59
1641	Emprunts en euros	0,00	471 816,99	0,00	471 816,99
165	Dépôts et cautionnements reçus	0,00	11 954,60	0,00	11 954,60
18	Compte de liaison : affectat° (BA,régie)	0,00	0,00	0,00	0,00
20	Immobilisations incorporelles	0,00	0,00	0,00	0,00
204	Subventions d'équipement versées	0,00	0,00	0,00	0,00
21	Immobilisations corporelles	0,00	52 603,00	0,00	52 603,00
2132	Immeubles de rapport	0,00	52 603,00	0,00	52 603,00
22	Immobilisations reçues en affectation	0,00	0,00	0,00	0,00
23	Immobilisations en cours	0,00	0,00	0,00	0,00
26	Participat° et créances rattachées	0,00	0,00	0,00	0,00
27	Autres immobilisations financières	0,00	0,00	0,00	0,00
Opérations d'équipement		0,00	0,00	0,00	0,00

VILLE DE REIMS - BAUX COMMERCIAUX - CA - 2017

(1)	Libellé	81 Services urbains	82 Aménagement urbain	83 Environnement	Total
	Opérations pour compte de tiers	0,00	0,00	0,00	0,00
	Restes à réaliser au 31/12	0,00	0,00	0,00	0,00
	<b>RECETTES (2)</b>	0,00	2 005 013,78	0,00	2 005 013,78
	Réalisations	0,00	2 005 013,78	0,00	2 005 013,78
001	Solde d'exécution sect° d'investissement	0,00	0,00	0,00	0,00
010	Stocks	0,00	0,00	0,00	0,00
040	Opérat° ordre transfert entre sections	0,00	1 694 036,50	0,00	1 694 036,50
2132	Immeubles de rapport	0,00	1 105 076,50	0,00	1 105 076,50
28132	Immeubles de rapport	0,00	588 960,00	0,00	588 960,00
041	Opérations patrimoniales	0,00	0,00	0,00	0,00
10	Dotations, fonds divers et réserves	0,00	306 779,56	0,00	306 779,56
10222	FCTVA	0,00	960,91	0,00	960,91
1068	Excédents de fonctionnement capitalisés	0,00	305 818,65	0,00	305 818,65
13	Subventions d'investissement	0,00	0,00	0,00	0,00
16	Emprunts et dettes assimilées	0,00	4 197,72	0,00	4 197,72
165	Dépôts et cautionnements reçus	0,00	4 197,72	0,00	4 197,72
18	Compte de liaison : affectat° (BA,régie)	0,00	0,00	0,00	0,00
20	Immobilisations incorporelles	0,00	0,00	0,00	0,00
204	Subventions d'équipement versées	0,00	0,00	0,00	0,00
21	Immobilisations corporelles	0,00	0,00	0,00	0,00
22	Immobilisations reçues en affectation	0,00	0,00	0,00	0,00
23	Immobilisations en cours	0,00	0,00	0,00	0,00
26	Participat° et créances rattachées	0,00	0,00	0,00	0,00
27	Autres immobilisations financières	0,00	0,00	0,00	0,00
	Opérations pour compte de tiers	0,00	0,00	0,00	0,00
	Restes à réaliser au 31/12	0,00	0,00	0,00	0,00
	<b>SOLDE (2)</b>	0,00	-865 563,47	0,00	-865 563,47

(1)	Libellé	Sous-fonction 81					
		810 Services communs	811 Eau et assainissement	812 Collecte et traitement ordures ménagères	813 Propreté urbaine	814 Eclairage public	815 Transports urbains
	<b>DEPENSES (2)</b>	0,00	0,00	0,00	0,00	0,00	0,00
	Réalisations	0,00	0,00	0,00	0,00	0,00	0,00

VILLE DE REIMS - BAUX COMMERCIAUX - CA - 2017

(1)	Libellé	Sous-fonction 81						
		810 Services communs	811 Eau et assainissement	812 Collecte et traitement ordures ménagères	813 Propreté urbaine	814 Eclairage public	815 Transports urbains	816 Autres réseaux et services divers
001	Solde d'exécution sect° d'investissement	0,00	0,00	0,00	0,00	0,00	0,00	0,00
010	Stocks	0,00	0,00	0,00	0,00	0,00	0,00	0,00
040	Opérat° ordre transfert entre sections	0,00	0,00	0,00	0,00	0,00	0,00	0,00
13911	Etat et établissements nationaux	0,00	0,00	0,00	0,00	0,00	0,00	0,00
13912	Sub. transf cpte résultat. Régions	0,00	0,00	0,00	0,00	0,00	0,00	0,00
13913	Sub. transf cpte résultat. Départements	0,00	0,00	0,00	0,00	0,00	0,00	0,00
13918	Autres subventions d'équipement	0,00	0,00	0,00	0,00	0,00	0,00	0,00
192	Plus ou moins-values sur cession immo.	0,00	0,00	0,00	0,00	0,00	0,00	0,00
2313	Constructions	0,00	0,00	0,00	0,00	0,00	0,00	0,00
041	Opérations patrimoniales	0,00	0,00	0,00	0,00	0,00	0,00	0,00
10	Dotations, fonds divers et réserves	0,00	0,00	0,00	0,00	0,00	0,00	0,00
13	Subventions d'investissement	0,00	0,00	0,00	0,00	0,00	0,00	0,00
16	Emprunts et dettes assimilées	0,00	0,00	0,00	0,00	0,00	0,00	0,00
1641	Emprunts en euros	0,00	0,00	0,00	0,00	0,00	0,00	0,00
165	Dépôts et cautionnements reçus	0,00	0,00	0,00	0,00	0,00	0,00	0,00
18	Compte de liaison : affectat° (BA,régie)	0,00	0,00	0,00	0,00	0,00	0,00	0,00
20	Immobilisations incorporelles	0,00	0,00	0,00	0,00	0,00	0,00	0,00
204	Subventions d'équipement versées	0,00	0,00	0,00	0,00	0,00	0,00	0,00
21	Immobilisations corporelles	0,00	0,00	0,00	0,00	0,00	0,00	0,00
2132	Immeubles de rapport	0,00	0,00	0,00	0,00	0,00	0,00	0,00
22	Immobilisations reçues en affectation	0,00	0,00	0,00	0,00	0,00	0,00	0,00
23	Immobilisations en cours	0,00	0,00	0,00	0,00	0,00	0,00	0,00
26	Participat° et créances rattachées	0,00	0,00	0,00	0,00	0,00	0,00	0,00
27	Autres immobilisations financières	0,00	0,00	0,00	0,00	0,00	0,00	0,00



VILLE DE REIMS - BAUX COMMERCIAUX - CA - 2017

(1)	Libellé	Sous-fonction 81						
		810 Services communs	811 Eau et assainissement	812 Collecte et traitement ordures ménagères	813 Propreté urbaine	814 Eclairage public	815 Transports urbains	816 Autres réseaux et services divers
	Opérations d'équipement	0,00	0,00	0,00	0,00	0,00	0,00	0,00
	Opérations pour compte de tiers	0,00	0,00	0,00	0,00	0,00	0,00	0,00
	Restes à réaliser au 31/12	0,00	0,00	0,00	0,00	0,00	0,00	0,00
	<b>RECETTES (2)</b>	0,00	0,00	0,00	0,00	0,00	0,00	0,00
	Réalisations	0,00	0,00	0,00	0,00	0,00	0,00	0,00
001	Solde d'exécution sect° d'investissement	0,00	0,00	0,00	0,00	0,00	0,00	0,00
010	Stocks	0,00	0,00	0,00	0,00	0,00	0,00	0,00
040	Opérat° ordre transfert entre sections	0,00	0,00	0,00	0,00	0,00	0,00	0,00
2132	Immeubles de rapport	0,00	0,00	0,00	0,00	0,00	0,00	0,00
28132	Immeubles de rapport	0,00	0,00	0,00	0,00	0,00	0,00	0,00
041	Opérations patrimoniales	0,00	0,00	0,00	0,00	0,00	0,00	0,00
10	Dotations, fonds divers et réserves	0,00	0,00	0,00	0,00	0,00	0,00	0,00
10222	FCTVA	0,00	0,00	0,00	0,00	0,00	0,00	0,00
1068	Excédents de fonctionnement capitalisés	0,00	0,00	0,00	0,00	0,00	0,00	0,00
13	Subventions d'investissement	0,00	0,00	0,00	0,00	0,00	0,00	0,00
16	Emprunts et dettes assimilées	0,00	0,00	0,00	0,00	0,00	0,00	0,00
165	Dépôts et cautionnements reçus	0,00	0,00	0,00	0,00	0,00	0,00	0,00
18	Compte de liaison : affectat° (BA,régie)	0,00	0,00	0,00	0,00	0,00	0,00	0,00
20	Immobilisations incorporelles	0,00	0,00	0,00	0,00	0,00	0,00	0,00
204	Subventions d'équipement versées	0,00	0,00	0,00	0,00	0,00	0,00	0,00
21	Immobilisations corporelles	0,00	0,00	0,00	0,00	0,00	0,00	0,00
22	Immobilisations reçues en affectation	0,00	0,00	0,00	0,00	0,00	0,00	0,00
23	Immobilisations en cours	0,00	0,00	0,00	0,00	0,00	0,00	0,00
26	Participat° et créances rattachées	0,00	0,00	0,00	0,00	0,00	0,00	0,00
27	Autres immobilisations financières	0,00	0,00	0,00	0,00	0,00	0,00	0,00

VILLE DE REIMS - BAUX COMMERCIAUX - CA - 2017

(1)	Libellé	Sous-fonction 81						
		810 Services communs	811 Eau et assainissement	812 Collecte et traitement ordures ménagères	813 Propreté urbaine	814 Eclairage public	815 Transports urbains	816 Autres réseaux et services divers
	Opérations pour compte de tiers	0,00	0,00	0,00	0,00	0,00	0,00	0,00
	Restes à réaliser au 31/12	0,00	0,00	0,00	0,00	0,00	0,00	0,00
	<b>SOLDE (2)</b>	0,00	0,00	0,00	0,00	0,00	0,00	0,00

(1)	Libellé	Sous-fonction 82					Sous fonction 83			
		820 Services communs	821 Equipements de voirie	822 Voirie communale et routes	823 Espaces verts urbains	824 Autres opérations d'aménagement urbain	830 Services communs	831 Aménagement des eaux	832 Act° spécif. lutte contre la pollution	833 Préservation du milieu naturel
	<b>DEPENSES (2)</b>	0,00	0,00	0,00	0,00	2 870 577,25	0,00	0,00	0,00	0,00
	Réalisations	0,00	0,00	0,00	0,00	2 870 577,25	0,00	0,00	0,00	0,00
001	Solde d'exécution sect° d'investissement	0,00	0,00	0,00	0,00	1 629 484,43	0,00	0,00	0,00	0,00
010	Stocks	0,00	0,00	0,00	0,00	0,00	0,00	0,00	0,00	0,00
040	Opérat° ordre transfert entre sections	0,00	0,00	0,00	0,00	704 718,23	0,00	0,00	0,00	0,00
13911	Etat et établissements nationaux	0,00	0,00	0,00	0,00	17 461,06	0,00	0,00	0,00	0,00
13912	Sub. transf cpte résult. Régions	0,00	0,00	0,00	0,00	33 022,62	0,00	0,00	0,00	0,00
13913	Sub. transf cpte résult. Départements	0,00	0,00	0,00	0,00	35 808,18	0,00	0,00	0,00	0,00
13918	Autres subventions d'équipement	0,00	0,00	0,00	0,00	25 000,00	0,00	0,00	0,00	0,00
192	Plus ou moins-values sur cession immo.	0,00	0,00	0,00	0,00	592 076,50	0,00	0,00	0,00	0,00
2313	Constructions	0,00	0,00	0,00	0,00	1 349,87	0,00	0,00	0,00	0,00
041	Opérations patrimoniales	0,00	0,00	0,00	0,00	0,00	0,00	0,00	0,00	0,00
10	Dotations, fonds divers et réserves	0,00	0,00	0,00	0,00	0,00	0,00	0,00	0,00	0,00
13	Subventions d'investissement	0,00	0,00	0,00	0,00	0,00	0,00	0,00	0,00	0,00
16	Emprunts et dettes assimilées	0,00	0,00	0,00	0,00	483 771,59	0,00	0,00	0,00	0,00
1641	Emprunts en euros	0,00	0,00	0,00	0,00	471 816,99	0,00	0,00	0,00	0,00
165	Dépôts et cautionnements reçus	0,00	0,00	0,00	0,00	11 954,60	0,00	0,00	0,00	0,00
18	Compte de liaison : affectat° (BA,régie)	0,00	0,00	0,00	0,00	0,00	0,00	0,00	0,00	0,00
20	Immobilisations incorporelles	0,00	0,00	0,00	0,00	0,00	0,00	0,00	0,00	0,00
204	Subventions d'équipement versées	0,00	0,00	0,00	0,00	0,00	0,00	0,00	0,00	0,00
21	Immobilisations corporelles	0,00	0,00	0,00	0,00	52 603,00	0,00	0,00	0,00	0,00
2132	Immeubles de rapport	0,00	0,00	0,00	0,00	52 603,00	0,00	0,00	0,00	0,00
22		0,00	0,00	0,00	0,00	0,00	0,00	0,00	0,00	0,00

VILLE DE REIMS - BAUX COMMERCIAUX - CA - 2017

(1)	Libellé	Sous-fonction 82					Sous fonction 83			
		820 Services communs	821 Equipements de voirie	822 Voirie communale et routes	823 Espaces verts urbains	824 Autres opérations d'aménagement urbain	830 Services communs	831 Aménagement des eaux	832 Act° spécif. lutte contre la pollution	833 Préservation du milieu naturel
	Immobilisations reçues en affectation									
23	Immobilisations en cours	0,00	0,00	0,00	0,00	0,00	0,00	0,00	0,00	0,00
26	Participat° et créances rattachées	0,00	0,00	0,00	0,00	0,00	0,00	0,00	0,00	0,00
27	Autres immobilisations financières	0,00	0,00	0,00	0,00	0,00	0,00	0,00	0,00	0,00
	Opérations d'équipement	0,00	0,00	0,00	0,00	0,00	0,00	0,00	0,00	0,00
	Opérations pour compte de tiers	0,00	0,00	0,00	0,00	0,00	0,00	0,00	0,00	0,00
	Restes à réaliser au 31/12	0,00	0,00	0,00	0,00	0,00	0,00	0,00	0,00	0,00
	<b>RECETTES (2)</b>	0,00	0,00	0,00	0,00	2 005 013,78	0,00	0,00	0,00	0,00
	Réalisations	0,00	0,00	0,00	0,00	2 005 013,78	0,00	0,00	0,00	0,00
001	Solde d'exécution sect° d'investissement	0,00	0,00	0,00	0,00	0,00	0,00	0,00	0,00	0,00
010	Stocks	0,00	0,00	0,00	0,00	0,00	0,00	0,00	0,00	0,00
040	Opérat° ordre transfert entre sections	0,00	0,00	0,00	0,00	1 694 036,50	0,00	0,00	0,00	0,00
2132	Immeubles de rapport	0,00	0,00	0,00	0,00	1 105 076,50	0,00	0,00	0,00	0,00
28132	Immeubles de rapport	0,00	0,00	0,00	0,00	588 960,00	0,00	0,00	0,00	0,00
041	Opérations patrimoniales	0,00	0,00	0,00	0,00	0,00	0,00	0,00	0,00	0,00
10	Dotations, fonds divers et réserves	0,00	0,00	0,00	0,00	306 779,56	0,00	0,00	0,00	0,00
10222	FCTVA	0,00	0,00	0,00	0,00	960,91	0,00	0,00	0,00	0,00
1068	Excédents de fonctionnement capitalisés	0,00	0,00	0,00	0,00	305 818,65	0,00	0,00	0,00	0,00
13	Subventions d'investissement	0,00	0,00	0,00	0,00	0,00	0,00	0,00	0,00	0,00
16	Emprunts et dettes assimilées	0,00	0,00	0,00	0,00	4 197,72	0,00	0,00	0,00	0,00
165	Dépôts et cautionnements reçus	0,00	0,00	0,00	0,00	4 197,72	0,00	0,00	0,00	0,00
18	Compte de liaison : affectat° (BA,régie)	0,00	0,00	0,00	0,00	0,00	0,00	0,00	0,00	0,00
20	Immobilisations incorporelles	0,00	0,00	0,00	0,00	0,00	0,00	0,00	0,00	0,00
204	Subventions d'équipement versées	0,00	0,00	0,00	0,00	0,00	0,00	0,00	0,00	0,00
21	Immobilisations corporelles	0,00	0,00	0,00	0,00	0,00	0,00	0,00	0,00	0,00
22	Immobilisations reçues en affectation	0,00	0,00	0,00	0,00	0,00	0,00	0,00	0,00	0,00
23	Immobilisations en cours	0,00	0,00	0,00	0,00	0,00	0,00	0,00	0,00	0,00

VILLE DE REIMS - BAUX COMMERCIAUX - CA - 2017

(1)	Libellé	Sous-fonction 82					Sous fonction 83			
		820 Services communs	821 Equipements de voirie	822 Voirie communale et routes	823 Espaces verts urbains	824 Autres opérations d'aménagement urbain	830 Services communs	831 Aménagement des eaux	832 Act° spécif. lutte contre la pollution	833 Préservation du milieu naturel
26	Participat° et créances rattachées	0,00	0,00	0,00	0,00	0,00	0,00	0,00	0,00	0,00
27	Autres immobilisations financières	0,00	0,00	0,00	0,00	0,00	0,00	0,00	0,00	0,00
	Opérations pour compte de tiers	0,00	0,00	0,00	0,00	0,00	0,00	0,00	0,00	0,00
	Restes à réaliser au 31/12	0,00	0,00	0,00	0,00	0,00	0,00	0,00	0,00	0,00
	<b>SOLDE (2)</b>	0,00	0,00	0,00	0,00	-865 563,47	0,00	0,00	0,00	0,00

(1) Pour le croisement par nature, le détail est fait selon le niveau de vote choisi par l'assemblée délibérante (chapitre, article ou article spécialisé).

(2) Le solde correspond à la différence entre les recettes et les dépenses. Les dépenses et les recettes correspondent à la somme des dépenses et des recettes de l'exercice ainsi que des restes à réaliser et des reports (lignes budgétaires 001 et 002). Les lignes reports 001 et 002 apparaissent à la colonne 01-Non ventilables.

<b>IV – ANNEXES</b>	<b>IV</b>
<b>ELEMENTS DU BILAN PRESENTATION CROISEE PAR FONCTION – DETAIL INVESTISSEMENT</b>	<b>A1.2</b>

### FONCTION 9 – Action économique

(1)	Libellé	90 Interventions économiques	91 Foires et marchés	92 Aides à l'agriculture et aux industries	93 Aides à l'énergie, indus. manufact., BTP	94 Aides commerce et services marchands	95 Aides au tourisme	96 Aides aux services publics	Total
<b>DEPENSES (2)</b>		0,00	0,00	0,00	0,00	0,00	0,00	0,00	0,00
Réalizations		0,00	0,00	0,00	0,00	0,00	0,00	0,00	0,00
001	Solde d'exécution sect° d'investissement	0,00	0,00	0,00	0,00	0,00	0,00	0,00	0,00
010	Stocks	0,00	0,00	0,00	0,00	0,00	0,00	0,00	0,00
040	Opérat° ordre transfert entre sections	0,00	0,00	0,00	0,00	0,00	0,00	0,00	0,00
041	Opérations patrimoniales	0,00	0,00	0,00	0,00	0,00	0,00	0,00	0,00
10	Dotations, fonds divers et réserves	0,00	0,00	0,00	0,00	0,00	0,00	0,00	0,00
13	Subventions d'investissement	0,00	0,00	0,00	0,00	0,00	0,00	0,00	0,00
16	Emprunts et dettes assimilées	0,00	0,00	0,00	0,00	0,00	0,00	0,00	0,00
18	Compte de liaison : affectat° (BA,régie)	0,00	0,00	0,00	0,00	0,00	0,00	0,00	0,00
20	Immobilisations incorporelles	0,00	0,00	0,00	0,00	0,00	0,00	0,00	0,00
204	Subventions d'équipement versées	0,00	0,00	0,00	0,00	0,00	0,00	0,00	0,00
21	Immobilisations corporelles	0,00	0,00	0,00	0,00	0,00	0,00	0,00	0,00
22	Immobilisations reçues en affectation	0,00	0,00	0,00	0,00	0,00	0,00	0,00	0,00
23	Immobilisations en cours	0,00	0,00	0,00	0,00	0,00	0,00	0,00	0,00
26	Participat° et créances rattachées	0,00	0,00	0,00	0,00	0,00	0,00	0,00	0,00
27	Autres immobilisations financières	0,00	0,00	0,00	0,00	0,00	0,00	0,00	0,00
Opérations d'équipement		0,00	0,00	0,00	0,00	0,00	0,00	0,00	0,00
Opérations pour compte de tiers		0,00	0,00	0,00	0,00	0,00	0,00	0,00	0,00

VILLE DE REIMS - BAUX COMMERCIAUX - CA - 2017

(1)	Libellé	90 Interventions économiques	91 Foires et marchés	92 Aides à l'agriculture et aux industries	93 Aides à l'énergie, indus. manufact., BTP	94 Aides commerce et services marchands	95 Aides au tourisme	96 Aides aux services publics	Total
	Restes à réaliser au 31/12	0,00	0,00	0,00	0,00	0,00	0,00	0,00	0,00
	<b>RECETTES (2)</b>	0,00	0,00	0,00	0,00	0,00	0,00	0,00	0,00
	Réalisations	0,00	0,00	0,00	0,00	0,00	0,00	0,00	0,00
001	Solde d'exécution sect° d'investissement	0,00	0,00	0,00	0,00	0,00	0,00	0,00	0,00
010	Stocks	0,00	0,00	0,00	0,00	0,00	0,00	0,00	0,00
040	Opérat° ordre transfert entre sections	0,00	0,00	0,00	0,00	0,00	0,00	0,00	0,00
041	Opérations patrimoniales	0,00	0,00	0,00	0,00	0,00	0,00	0,00	0,00
10	Dotations, fonds divers et réserves	0,00	0,00	0,00	0,00	0,00	0,00	0,00	0,00
13	Subventions d'investissement	0,00	0,00	0,00	0,00	0,00	0,00	0,00	0,00
16	Emprunts et dettes assimilées	0,00	0,00	0,00	0,00	0,00	0,00	0,00	0,00
18	Compte de liaison : affectat° (BA,régie)	0,00	0,00	0,00	0,00	0,00	0,00	0,00	0,00
20	Immobilisations incorporelles	0,00	0,00	0,00	0,00	0,00	0,00	0,00	0,00
204	Subventions d'équipement versées	0,00	0,00	0,00	0,00	0,00	0,00	0,00	0,00
21	Immobilisations corporelles	0,00	0,00	0,00	0,00	0,00	0,00	0,00	0,00
22	Immobilisations reçues en affectation	0,00	0,00	0,00	0,00	0,00	0,00	0,00	0,00
23	Immobilisations en cours	0,00	0,00	0,00	0,00	0,00	0,00	0,00	0,00
26	Participat° et créances rattachées	0,00	0,00	0,00	0,00	0,00	0,00	0,00	0,00
27	Autres immobilisations financières	0,00	0,00	0,00	0,00	0,00	0,00	0,00	0,00
	Opérations pour compte de tiers	0,00	0,00	0,00	0,00	0,00	0,00	0,00	0,00
	Restes à réaliser au 31/12	0,00	0,00	0,00	0,00	0,00	0,00	0,00	0,00
	<b>SOLDE (2)</b>	0,00	0,00	0,00	0,00	0,00	0,00	0,00	0,00

(1) Pour le croisement par nature, le détail est fait selon le niveau de vote choisi par l'assemblée délibérante (chapitre, article ou article spécialisé).

(2) Le solde correspond à la différence entre les recettes et les dépenses. Les dépenses et les recettes correspondent à la somme des dépenses et des recettes de l'exercice ainsi que des restes à réaliser et des reports (lignes budgétaires 001 et 002). Les lignes reports 001 et 002 apparaissent à la colonne 01-Non ventilables.

<b>IV – ANNEXES</b>	<b>IV</b>
<b>ELEMENTS DU BILAN – ETAT DE LA DETTE – REPARTITION PAR NATURE DE DETTE</b>	<b>A2.2</b>

**A2.2 – REPARTITION PAR NATURE DE DETTE (hors 16449 et 166)**

Nature (Pour chaque ligne, indiquer le numéro de contrat)	Emprunts et dettes à l'origine du contrat													
	Organisme prêteur ou chef de file	Date de signature	Date d'émission ou date de mobilisation (1)	Date du premier remboursement	Nominal (2)	Type de taux d'intérêt (3)	Index (4)	Taux initial		Devise	Périodicité des remboursements (6)	Profil d'amortissement (7)	Possibilité de remboursement anticipé O/N	Catégorie d'emprunt (8)
								Niveau de taux (5)	Taux actuariel					
<b>163 Emprunts obligataires (Total)</b>					0,00									
<b>164 Emprunts auprès d'établissement de crédit (Total)</b>					5 751 811,64									
1641 Emprunts en euros (total)					5 751 811,64									
922	CREDIT FONCIER DE FRANCE	05/12/2002	05/11/2002	25/07/2003	2 920 000,00	F	Taux fixe à 4.52 %	4,520	4,520		A	P	O	A-1
940	CREDIT AGRICOLE	27/12/2004	30/12/2004	15/01/2006	430 000,00	V	(Euribor 12 M-Floor -0.05 sur Euribor 12 M) + 0.05	2,380	2,380		A	C	O	A-1
941	CREDIT AGRICOLE CORPORATE AND INVESTMENT BANK	11/02/2005	01/06/2005	31/01/2006	1 683 000,00	V	(Euribor 12 M-Floor -0.05 sur Euribor 12 M) + 0.05	2,220	2,260		A	P	O	A-1
952	CAISSE DES DEPOTS ET CONSIGNATIONS	20/02/2004	11/03/2004	01/04/2005	718 811,64	V	Livret A + 0.25	2,500	2,500		A	P	O	A-1
1643 Emprunts en devises (total)					0,00									
16441 Emprunts assortis d'une option de tirage sur ligne de trésorerie (total)					0,00									
<b>165 Dépôts et cautionnements reçus (Total)</b>					0,00									
<b>167 Emprunts et dettes assortis de conditions particulières (Total)</b>					0,00									
1671 Avances consolidées du Trésor (total)					0,00									
1672 Emprunts sur comptes spéciaux du Trésor (total)					0,00									

VILLE DE REIMS - BAUX COMMERCIAUX - CA - 2017

Nature (Pour chaque ligne, indiquer le numéro de contrat)	Emprunts et dettes à l'origine du contrat													
	Organisme prêteur ou chef de file	Date de signature	Date d'émission ou date de mobilisation (1)	Date du premier remboursement	Nominal (2)	Type de taux d'intérêt (3)	Index (4)	Taux initial		Devise	Périodicité des remboursements (6)	Profil d'amortissement (7)	Possibilité de remboursement anticipé O/N	Catégorie d'emprunt (8)
								Niveau de taux (5)	Taux actuariel					
1675 Dettes pour METP et PPP (total)					0,00									
1676 Dettes envers locataires-acquéreurs (total)					0,00									
1678 Autres emprunts et dettes (total)					0,00									
<b>168 Emprunts et dettes assimilés (Total)</b>					<b>0,00</b>									
1681 Autres emprunts (total)					0,00									
1682 Bons à moyen terme négociables (total)					0,00									
1687 Autres dettes (total)					0,00									
<b>Total général</b>					<b>5 751 811,64</b>									

(1) Si un emprunt donne lieu à plusieurs mobilisations, indiquer la date de la première mobilisation.

(2) Nominal : montant emprunté à l'origine.

(3) Type de taux d'intérêt : F : fixe ; V : variable simple ; C : complexe (c'est-à-dire un taux variable qui n'est pas seulement défini comme la simple addition d'un taux usuel de référence et d'une marge exprimée en point de pourcentage).

(4) Mentionner le ou les types d'index (ex : Euribor 3 mois).

(5) Indiquer le niveau de taux à l'origine du contrat.

(6) Indiquer la périodicité des remboursements : A : annuelle ; M : mensuelle ; B : bimestrielle ; S : semestrielle ; T : trimestrielle ; X autre.

(7) Indiquer C pour amortissement constant, P pour amortissement progressif, F pour *in fine*, X pour autres à préciser.

(8) Catégorie d'emprunt à l'origine. Exemple A-1 (cf. la classification des emprunts suivant la typologie de la circulaire IOCB1015077C du 25 juin 2010 sur les produits financiers offerts aux collectivités territoriales).



<b>IV – ANNEXES</b>	<b>IV</b>
<b>ELEMENTS DU BILAN – ETAT DE LA DETTE – REPARTITION PAR NATURE DE DETTE</b>	<b>A2.2</b>

**A2.2 – REPARTITION PAR NATURE DE DETTE (hors 16449 et 166) (suite)**

Nature (Pour chaque ligne, indiquer le numéro de contrat)	Emprunts et dettes au 31/12/N											
	Couverture ? O/N (10)	Montant couvert	Catégorie d'emprunt après couverture éventuelle (11)	Capital restant dû au 31/12/N	Durée résiduelle (en années)	Taux d'intérêt			Annuité de l'exercice			ICNE de l'exercice
						Type de taux (12)	Index (13)	Niveau de taux d'intérêt au 31/12/N (14)	Capital	Charges d'intérêt (15)	Intérêts perçus (le cas échéant) (16)	
<b>163 Emprunts obligataires (Total)</b>		0,00		0,00					0,00	0,00	0,00	0,00
<b>164 Emprunts auprès d'établissement de crédit (Total)</b>		0,00		608 810,40					471 816,99	13 546,81	0,00	0,00
1641 Emprunts en euros (total)		0,00		608 810,40					471 816,99	13 546,81	0,00	0,00
922	N	0,00	A-1	0,00	0,00	F	Taux fixe à 4.52 %	4,550	260 492,00	11 774,30	0,00	0,00
940	N	0,00	A-1	85 999,97	0,00	V	(Euribor 12 M-Floor -0.05 sur Euribor 12 M) + 0.05	0,000	28 666,67	113,52	0,00	0,00
941	N	0,00	A-1	411 661,80	0,00	V	(TAG 12 M(Postfixé) + 0.07)-Floor -0.07 sur TAG 12 M(Postfixé)	0,000	127 908,00	0,00	0,00	0,00
952	N	0,00	A-1	111 148,63	0,00	V	Livret A + 0.25	0,330	54 750,32	1 658,99	0,00	0,00
1643 Emprunts en devises (total)		0,00		0,00					0,00	0,00	0,00	0,00
16441 Emprunts assortis d'une option de tirage sur ligne de trésorerie (total) (9)		0,00		0,00					0,00	0,00	0,00	0,00
<b>165 Dépôts et cautionnements reçus (Total)</b>		0,00		0,00					0,00	0,00	0,00	0,00
<b>167 Emprunts et dettes assortis de conditions particulières (Total)</b>		0,00		0,00					0,00	0,00	0,00	0,00
1671 Avances consolidées du Trésor (total)		0,00		0,00					0,00	0,00	0,00	0,00
1672 Emprunts sur comptes spéciaux (total)		0,00		0,00					0,00	0,00	0,00	0,00
1675 Dettes pour METP et PPP (total)		0,00		0,00					0,00	0,00	0,00	0,00
1676 Dettes envers locataires-acquéreurs (total)		0,00		0,00					0,00	0,00	0,00	0,00

VILLE DE REIMS - BAUX COMMERCIAUX - CA - 2017

Nature (Pour chaque ligne, indiquer le numéro de contrat)	Emprunts et dettes au 31/12/N											
	Couverture ? O/N (10)	Montant couvert	Catégorie d'emprunt après couverture éventuelle (11)	Capital restant dû au 31/12/N	Durée résiduelle (en années)	Taux d'intérêt		Annuité de l'exercice			ICNE de l'exercice	
						Type de taux (12)	Index (13)	Niveau de taux d'intérêt au 31/12/N (14)	Capital	Charges d'intérêt (15)		Intérêts perçus (le cas échéant) (16)
1678 Autres emprunts et dettes (total)		0,00		0,00					0,00	0,00	0,00	0,00
<b>168 Emprunts et dettes assimilés (Total)</b>		<b>0,00</b>		<b>0,00</b>					<b>0,00</b>	<b>0,00</b>	<b>0,00</b>	<b>0,00</b>
1681 Autres emprunts (total)		0,00		0,00					0,00	0,00	0,00	0,00
1682 Bons à moyen terme négociables (total)		0,00		0,00					0,00	0,00	0,00	0,00
1687 Autres dettes (total)		0,00		0,00					0,00	0,00	0,00	0,00
<b>Total général</b>		<b>0,00</b>		<b>608 810,40</b>					<b>471 816,99</b>	<b>13 546,81</b>	<b>0,00</b>	<b>0,00</b>

(9) S'agissant des emprunts assortis d'une ligne de trésorerie, il faut faire ressortir le remboursement du capital de la dette prévue pour l'exercice correspondant au véritable endettement.

(10) Si l'emprunt est soumis à couverture, il convient de compléter le tableau « détail des opérations de couverture ».

(11) Catégorie d'emprunt. Exemple A-1 (cf. la classification des emprunts suivant la typologie de la circulaire IOCB1015077C du 25 juin 2010 sur les produits financiers offerts aux collectivités territoriales).

(12) Type de taux d'intérêt après opérations de couverture : F : fixe ; V : variable simple ; C : complexe (c'est-à-dire un taux variable qui n'est pas seulement défini comme la simple addition d'un taux usuel de référence et d'une marge exprimée en point de pourcentage).

(13) Mentionner l'index en cours au 31/12/N après opérations de couverture.

(14) Taux après opérations de couverture éventuelles. Pour les emprunts à taux variable, indiquer le niveau moyen du taux constaté sur l'année.

(15) Il s'agit des intérêts dus au titre du contrat initial et comptabilisés à l'article 66111 « Intérêts réglés à l'échéance » (intérêts décaissés) et intérêts éventuels dus au titre du contrat d'échange éventuel et comptabilisés à l'article 668.

(16) Indiquer les intérêts éventuellement reçus au titre du contrat d'échange éventuel et comptabilisés au 768.

<b>IV – ANNEXES</b>	<b>IV</b>
<b>ELEMENTS DU BILAN – ETAT DE LA DETTE – TYPOLOGIE DE LA REPARTITION DE L'ENCOURS</b>	<b>A2.4</b>

**A2.4 – TYPOLOGIE DE LA REPARTITION DE L'ENCOURS (1)**

Indices sous-jacents		(1) Indices zone euro	(2) Indices inflation française ou zone euro ou écart entre ces indices	(3) Ecart d'indices zone euro	(4) Indices hors zone euro et écarts d'indices dont l'un est un indice hors zone euro	(5) Ecart d'indices hors zone euro	(6) Autres indices
<b>Structure</b>							
<b>(A) Taux fixe simple. Taux variable simple. Echange de taux fixe contre taux variable ou inversement. Echange de taux structuré contre taux variable ou taux fixe (sens unique). Taux variable simple plafonné (cap) ou encadré (tunnel)</b>	Nombre de produits	4	0	0	0	0	
	% de l'encours	100,01	0,00	0,00	0,00	0,00	
	Montant en euros	608 810,40	0,00	0,00	0,00	0,00	
<b>(B) Barrière simple. Pas d'effet de levier</b>	Nombre de produits	0	0	0	0	0	
	% de l'encours	0,00	0,00	0,00	0,00	0,00	
	Montant en euros	0,00	0,00	0,00	0,00	0,00	
<b>(C) Option d'échange (swaption)</b>	Nombre de produits	0	0	0	0	0	
	% de l'encours	0,00	0,00	0,00	0,00	0,00	
	Montant en euros	0,00	0,00	0,00	0,00	0,00	
<b>(D) Multiplicateur jusqu'à 3 ; multiplicateur jusqu'à 5 capé</b>	Nombre de produits	0	0	0	0	0	
	% de l'encours	0,00	0,00	0,00	0,00	0,00	
	Montant en euros	0,00	0,00	0,00	0,00	0,00	
<b>(E) Multiplicateur jusqu'à 5</b>	Nombre de produits	0	0	0	0	0	
	% de l'encours	0,00	0,00	0,00	0,00	0,00	
	Montant en euros	0,00	0,00	0,00	0,00	0,00	
<b>(F) Autres types de structures</b>	Nombre de produits						0
	% de l'encours						0,00
	Montant en euros						0,00

(1) Cette annexe retrace le stock de dette au 31/12/N après opérations de couverture éventuelles.

<b>IV – ANNEXES</b>	<b>IV</b>
<b>ELEMENTS DU BILAN – ETAT DE LA DETTE – AUTRES DETTES</b>	<b>A2.9</b>

**A2.9 – AUTRES DETTES**

(Issues des engagements juridiques pris autres que ceux destinés à financer la prise en charge d'un emprunt)

LIBELLES	Montant initial de la dette	Dépenses de l'exercice	Dettes restantes
Caution centre schweitzer	899,74	0,00	899,74
Caution immeuble reims 2000	47 133,07	10 624,69	36 508,38
Caution rue jousier	15 000,00	0,00	15 000,00
Cautions versées ateliers artisanaux	13 301,41	-2 867,81	16 169,22
Total	76 334,22	7 756,88	68 577,34

<b>IV – ANNEXES</b>	<b>IV</b>
<b>ELEMENTS DU BILAN METHODES UTILISEES POUR LES AMORTISSEMENTS</b>	<b>A3</b>

**A3 – AMORTISSEMENTS – METHODES UTILISEES**

CHOIX DE L'ASSEMBLEE DELIBERANTE			Délibération du
<b>Biens de faible valeur</b> Seuil unitaire en deçà duquel les immobilisations de peu de valeur s'amortissent sur un an (article R. 2321-1 du CGCT) : €			
Procédure d'amortissement (linéaire, dégressif, variable)	Catégories de biens amortis	Durée (en années)	
L	Frais d'études, élaboration, modifications et révisions de documents d'urba.	10	15/12/2005
L	Frais d'études	5	15/12/2005
L	Frais de recherche et de développement	5	15/12/2005
L	Frais d'insertion	5	15/12/2005
L	Subvention d'équipement biens mobiliers, matériel ou études inf.ou égal à 50 000€	1	15/12/2005
L	Subvention d'équipement biens mobiliers, matériel ou études supérieur l à 50 000€	5	15/12/2005
L	Subvention d'équipement biens immobiliers ou d'installations inf. ou égal à 150 000€	5	15/12/2005
L	Subvention d'équipement biens immobiliers ou d'installations supérieur à 150 000€	15	15/12/2005
L	Subvention d'équipement définie par projets d'infrastructures nationales (30 ans max.)	30	15/12/2005
L	Subvention d'équipement aides à l'invest.des entreprises	5	15/12/2005
L	Concessions et droits similaires, brevets, licences, ...	2	15/12/2005
L	Autres immobilisations incorporelles et ensemble de syst.automatisé de gestion	5	15/12/2005
L	Terrains de gisement - Amort : durée résiduelle du contrat d'exploitation	0	15/12/2005
L	Plantations d'arbres et d'arbustes	15	15/12/2005
L	Autres agencements et aménagements de terrains	15	15/12/2005
L	Immeubles productifs de revenus	20	15/12/2005
L	Installations générales, agencements et aménagementsdes constructions	10	15/12/2005
L	Installations de voirie (dont immo.reçue au titre d'une MAD)	10	15/12/2005
L	Installations de voirie : corbeilles aeriennes	2	15/12/2005
L	Matériel et outillage d'incendie et de défense civile (dont immo.reçues en affectation)	10	15/12/2005
L	Matériel et outillage de voirie et nettoyage	10	15/12/2005
L	Matériel et outillage de voirie et nettoyage : mat.roulant lourd compact ou sur chassis	8	15/12/2005
L	Mat. et outillage de voirie et nettoyage : mat.roulant léger (>1m3 mat.adaptable,micro balayeuse)	5	15/12/2005
L	Autre matériel et outillage de voirie	10	15/12/2005
L	Matériel et outillage technique de nettoyage (mat.antigraffiti, souffleurs)	5	15/12/2005
L	Autres matériels et outillages techniques reçue au titre d'une MAD ou en affectaton	10	15/12/2005
L	Constructions sur sols d'autrui : durée résiduelle du contrat d'occupation	0	15/12/2005
L	Instal.générales,agencmt,aménag.dt la collectivité n'est ni propriét.,affectaire ou béné.d'une MAD	10	15/12/2005
L	Matériel de transport de 3,5 T (dont reçue au titre MAD ou affectation)	8	15/12/2005
L	Matériel de transport-berline haut et moyenne gamme (dt reçue en MAD ou affectation)	5	15/12/2005

VILLE DE REIMS - BAUX COMMERCIAUX - CA - 2017

L	Autocars, poids lourds et véhicules de plus de 3,5 T (dt reçue MAD ou affectation)	10	15/12/2005
L	Matériel de bureau dont photocopieurs et matériel assimilé	5	15/12/2005
L	Matériel audiovisuel, à l'exception des appareils photo numériques et vidéo projecteurs	5	15/12/2005
L	Matériel de bureau : Matériel de télétransmissions (fax...)	4	15/12/2005
L	Matériel de bureau : Vidéo projecteurs	4	15/12/2005
L	Matériel informatique y compris les mat.électroniques et numériques	4	15/12/2005
L	Mobilier (dont immo.reçues au titre d'une MAD et en affectation)	10	15/12/2005
L	Cheptel	3	15/12/2005
L	Autres immobilisations corporelles (dont immo.reçues au titre d'une MAD et en affectation)	10	15/12/2005
L	Autres immobilisations corporelles : Matériel de laboratoire	7	15/12/2005
L	Autres immobilisations corporelles : Matériel électroménager	6	15/12/2005

<b>IV – ANNEXES</b>	<b>IV</b>
<b>ELEMENTS DU BILAN ETAT DES PROVISIONS</b>	<b>A4</b>

**A4 – ETAT DES PROVISIONS**

Nature de la provision	Montant de la provision de l'exercice (1)	Date de constitution de la provision	Montant des provisions constituées au 01/01/N	Montant total des provisions constituées	Montant des reprises	SOLDE
<b>PROVISIONS BUDGETAIRES</b>						
Provisions pour risques et charges (2)	0,00		0,00	0,00	0,00	0,00
Provisions pour dépréciation (2)	0,00		0,00	0,00	0,00	0,00
<b>TOTAL PROVISIONS BUDGETAIRES</b>	<b>0,00</b>		<b>0,00</b>	<b>0,00</b>	<b>0,00</b>	<b>0,00</b>
<b>PROVISIONS SEMI-BUDGETAIRES</b>						
Provisions pour risques et charges (2)	0,00		98 000,00	98 000,00	0,00	98 000,00
Provisions pour risques d'impayés	0,00	25/10/2010	23 000,00	23 000,00	0,00	23 000,00
Provisions pour risques d'impayés	0,00	05/12/2011	25 000,00	25 000,00	0,00	25 000,00
Provisions pour risques d'impayés	0,00	17/12/2012	25 000,00	25 000,00	0,00	25 000,00
Provisions pour risques d'impayés	0,00	09/12/2013	25 000,00	25 000,00	0,00	25 000,00
Provisions pour dépréciation (2)	0,00		0,00	0,00	0,00	0,00
<b>TOTAL PROVISIONS SEMI-BUDGETAIRES</b>	<b>0,00</b>		<b>98 000,00</b>	<b>98 000,00</b>	<b>0,00</b>	<b>98 000,00</b>

(1) Provisions nouvelles ou abondement d'une provision déjà constituée.

(2) Indiquer l'objet de la provision (exemples : provision pour litiges au titre du procès ; provisions pour dépréciation des immobilisations de l'équipement ...).

<b>IV – ANNEXES</b>	<b>IV</b>
<b>ELEMENTS DU BILAN EQUILIBRE DES OPERATIONS FINANCIERES – DEPENSES</b>	<b>A6.1</b>

**DEPENSES A COUVRIR PAR DES RESSOURCES PROPRES**

Art. (1)	Libellé (1)	Crédits de l'exercice (BP + BS + DM + RAR N-1)	Réalizations
<b>DEPENSES TOTALES A COUVRIR PAR DES RESSOURCES PROPRES =A + B</b>		<b>584 308,00</b>	<b>583 108,85</b>
<b>16 Emprunts et dettes assimilées (A)</b>		<b>473 000,00</b>	<b>471 816,99</b>
1631	Emprunts obligataires	0,00	0,00
1641	Emprunts en euros	473 000,00	471 816,99
1643	Emprunts en devises	0,00	0,00
16441	Opérat° afférentes à l'emprunt	0,00	0,00
1671	Avances consolidées du Trésor	0,00	0,00
1672	Emprunts sur comptes spéciaux du Trésor	0,00	0,00
1678	Autres emprunts et dettes	0,00	0,00
1681	Autres emprunts	0,00	0,00
1682	Bons à moyen terme négociables	0,00	0,00
1687	Autres dettes	0,00	0,00
<b>Dépenses et transferts à déduire des ressources propres (B)</b>		<b>111 308,00</b>	<b>111 291,86</b>
10...	<i>Reprise de dotations, fonds divers et réserves</i>		
10...	Reversement de dotations, fonds divers et réserves		
139	<i>Subv. invest. transférées cpte résultat</i>	111 308,00	111 291,86
020	Dépenses imprévues	0,00	0,00

	Op. de l'exercice I	Restes à réaliser en dépenses au 31/12	Solde d'exécution D001 de l'exercice précédent (N-1)	TOTAL II
<b>Dépenses à couvrir par des ressources propres</b>	<b>583 108,85</b>	<b>0,00</b>	<b>1 629 484,43</b>	<b>2 212 593,28</b>

(1) Détailler les chapitres budgétaires par article conformément au plan de comptes.



<b>IV – ANNEXES</b>	<b>IV</b>
<b>ELEMENTS DU BILAN EQUILIBRE DES OPERATIONS FINANCIERES – RECETTES</b>	<b>A6.2</b>

**RESSOURCES PROPRES**

Art. (1)	Libellé (1)	Crédits de l'exercice (BP + BS + DM + RAR N-1)	Réalisations
<b>RECETTES (RESSOURCES PROPRES) = a + b</b>		<b>617 658,00</b>	<b>III 589 920,91</b>
<b>Ressources propres externes de l'année (a)</b>		<b>12 000,00</b>	<b>960,91</b>
10222	FCTVA	2 000,00	960,91
10223	TLE	0,00	0,00
10226	Taxe d'aménagement	0,00	0,00
10228	Autres fonds	0,00	0,00
138	Autres subvent° invest. non transf.	0,00	0,00
26...	Participations et créances rattachées		
27...	Autres immobilisations financières		
275	Dépôts et cautionnements versés	10 000,00	0,00
<b>Ressources propres internes de l'année (b) (2)</b>		<b>605 658,00</b>	<b>588 960,00</b>
15...	Provisions pour risques et charges		
169	Primes de remboursement des obligations	0,00	0,00
26...	Participations et créances rattachées		
27...	Autres immobilisations financières		
28...	Amortissement des immobilisations		
28132	Immeubles de rapport	588 960,00	588 960,00
29...	Prov. pour dépréciat° immobilisations		
39...	Prov. dépréciat° des stocks et en-cours		
481...	Charges à rép. sur plusieurs exercices		
49...	Prov. dépréc. comptes de tiers		
59...	Prov. dépréc. comptes financiers		
024	Produits des cessions d'immobilisations	0,00	0,00
021	Virement de la sect° de fonctionnement	16 698,00	0,00

	Opérations de l'exercice III	Restes à réaliser en recettes au 31/12	Solde d'exécution R001 de l'exercice précédent	Affectation R1068 de l'exercice précédent	TOTAL IV
<b>Total ressources propres disponibles</b>	<b>589 920,91</b>	<b>0,00</b>	<b>0,00</b>	<b>305 818,65</b>	<b>895 739,56</b>

	Montant	
<b>Dépenses à couvrir par des ressources propres</b>	II	<b>2 212 593,28</b>
<b>Ressources propres disponibles</b>	IV	<b>895 739,56</b>
<b>Solde</b>	<b>V = IV – II (3)</b>	<b>-1 316 853,72</b>

(1) Les comptes 15, 169, 26, 27, 28, 29, 39, 481, 49 et 59 sont à détailler conformément au plan de comptes.

(2) Les comptes 15, 29, 39, 49 et 59 sont présentés uniquement si la commune ou l'établissement applique le régime des provisions budgétaires.

(3) Indiquer le signe algébrique.

<b>IV – ANNEXES</b>	<b>IV</b>
<b>ELEMENTS DU BILAN</b> <b>ETAT DE VENTILATION DES DEPENSES ET RECETTES DES SERVICES ASSUJETTIS A LA</b> <b>TVA – SECTION DE FONCTIONNEMENT</b>	<b>A7.2.1</b>

(Article R. 2313-3 du CGCT – Services assujettis sans faire l'objet d'un budget distinct du budget général)

**Friche culturelle Schweitzer (1)**

**A7.2.1 – SECTION DE FONCTIONNEMENT – DEPENSES**

DEPENSES – MANDATS EMIS		
Article (2)	Libellé (2)	Montant
011	Charges à caractère général	8 212,12
61521.0	Entretien et réparations de bâtiments publics	8 212,12
012	Charges de personnel, frais assimilés	0,00
65	Autres charges de gestion courante	0,00
66	Charges financières	0,00
67	Charges exceptionnelles	0,00
68	Dotations provisions semi-budgétaires (3)	0,00
014	Atténuations de produits	0,00
<b>Total des dépenses réelles</b>		<b>8 212,12</b>
042	<i>Opérat° ordre transfert entre sections</i>	<i>0,00</i>
043	<i>Opérat° ordre intérieur de la section</i>	<i>0,00</i>
<b>Total des dépenses d'ordre</b>		<b>0,00</b>
<b>TOTAL GENERAL</b>		<b>8 212,12</b>

**A7.2.1 – SECTION DE FONCTIONNEMENT – RECETTES**

RECETTES – TITRES EMIS		
Article (2)	Libellé (2)	Montant
70	Produits services, domaine et ventes div	0,00
73	Impôts et taxes	0,00
74	Dotations et participations	0,00
75	Autres produits de gestion courante	0,00
76	Produits financiers	0,00
77	Produits exceptionnels	0,00
78	Reprises provisions semi-budgétaires (3)	0,00
013	Atténuations de charges	0,00
<b>Total des recettes réelles</b>		<b>0,00</b>
042	<i>Opérat° ordre transfert entre sections</i>	<i>0,00</i>
043	<i>Opérat° ordre intérieur de la section</i>	<i>0,00</i>
<b>Total des recettes d'ordre</b>		<b>0,00</b>
<b>TOTAL GENERAL</b>		<b>0,00</b>

(1) Compléter par le nom du service assujetti à la TVA.

(2) Détailler les chapitres budgétaires par article conformément au plan de comptes appliqué par le service.

(3) Si la commune ou l'établissement a opté pour les provisions semi-budgétaires.

<b>IV – ANNEXES</b>	<b>IV</b>
<b>ELEMENTS DU BILAN</b> <b>ETAT DE VENTILATION DES DEPENSES ET RECETTES DES SERVICES ASSUJETTIS A LA</b> <b>TVA – SECTION D'INVESTISSEMENT</b>	<b>A7.2.2</b>

(Article R. 2313-3 du CGCT – Services assujettis sans faire l'objet d'un budget distinct du budget général)

## Friche culturelle Schweitzer(1)

**A7.2.2 – SECTION D'INVESTISSEMENT - DEPENSES**

DEPENSES – MANDATS EMIS		
Article (2)	Libellé (2)	Montant
10	Dotations, fonds divers et réserves	0,00
13	Subventions d'investissement	0,00
16	Emprunts et dettes assimilées	0,00
20	Immobilisations incorporelles (hors opérations.)	0,00
204	Subventions d'équipement versées (hors opérations)	0,00
21	Immobilisations corporelles (hors opérations)	0,00
22	Immobilisations reçues en affectation (hors opérations)	0,00
23	Immobilisations en cours (hors opérations)	0,00
26	Participat° et créances rattachées	0,00
27	Autres immobilisations financières	0,00
Opérations d'équipement (1 ligne par opération)		
Opérations pour compte de tiers (1 ligne par opération)		
<b>Total des dépenses réelles</b>		<b>0,00</b>
040	<i>Opérat° ordre transfert entre sections</i>	<i>0,00</i>
041	<i>Opérations patrimoniales</i>	<i>0,00</i>
<b>Total des dépenses d'ordre</b>		<b>0,00</b>
<b>TOTAL GENERAL</b>		<b>0,00</b>

**A7.2.2 – SECTION D'INVESTISSEMENT – RECETTES**

RECETTES – TITRES EMIS		
Article (2)	Libellé (2)	Montant
10	Dotations, fonds divers et réserves	960,91
10222.0	Fonds de compensation de la TVA	960,91
13	Subventions d'investissement	0,00
16	Emprunts et dettes assimilées	0,00
20	Immobilisations incorporelles	0,00
204	Subventions d'équipement versées	0,00
21	Immobilisations corporelles	0,00
22	Immobilisations reçues en affectation	0,00
23	Immobilisations en cours	0,00
26	Participat° et créances rattachées	0,00
27	Autres immobilisations financières	0,00
Opérations pour compte de tiers (1 ligne par opération)		
<b>Total des recettes réelles</b>		<b>960,91</b>
040	<i>Opérat° ordre transfert entre sections</i>	<i>0,00</i>
041	<i>Opérations patrimoniales</i>	<i>0,00</i>
<b>Total des recettes d'ordre</b>		<b>0,00</b>
<b>TOTAL GENERAL</b>		<b>960,91</b>

(1) Compléter par le nom du service assujetti à la TVA.

(2) Détailler les chapitres budgétaires par article conformément au plan de comptes appliqué par le service.

<b>IV – ANNEXES</b>	<b>IV</b>
<b>ELEMENTS DU BILAN</b> <b>VARIATION DU PATRIMOINE (article R. 2313-3 du CGCT) – ENTREES</b>	<b>A10.1</b>

**A10.1 – ETAT DES ENTREES D'IMMOBILISATIONS**

Modalités et date d'acquisition	Désignation du bien	Valeur d'acquisition (coût historique)	Cumul des amortissements	Durée de l'amortissement
Acquisitions à titre onéreux				
29/03/2017	Bien 32664 - ARMOIRE NEGATIVE	2 895,96	0,00	6
16/05/2017	Bien 32808 - COFFRE FORT	3 333,75	0,00	10
22/06/2017	Bien 32952 - FONTAINE A EAU	1 999,00	0,00	6
02/10/2017	Bien 33252 - 7 CHARIOTS DE SERVICE, A GLISSIERE, CHAUFFANT	4 995,53	0,00	10
09/10/2017	Bien 33312 - PERCOLATEUR CAPACITE ENVIRON 55 TASSES	196,01	0,00	1
10/10/2017	Bien 33313 - ASPIRATEUR EAU ET POUSSIERE	183,29	0,00	1
23/10/2017	Bien 33344 - ARMOIRE MOBILE MAINTIEN TEMPERATURE	4 632,00	0,00	6
31/10/2017	Bien 33373 - CHAISE	518,99	0,00	1
31/10/2017	Bien 33374 - TABLE RECTANGULAIRE	384,39	0,00	1
06/11/2017	Bien 33380 - ARMOIRE DE STERILISATION DE COUTEAUX A LAMPE SOFINOR	606,10	0,00	6
Acquisitions à titre gratuit				
Mise à disposition				
Affectation				
Mises en concession ou affermage				
Divers				
<b>TOTAL GENERAL</b>		<b>19 745,02</b>	<b>0,00</b>	

<b>IV – ANNEXES</b>	<b>IV</b>
<b>ELEMENTS DU BILAN</b> <b>VARIATION DU PATRIMOINE (article R. 2313-3 du CGCT) – SORTIES</b>	<b>A10.2</b>

**A10.2 – ETAT DES SORTIES DES BIENS D'IMMOBILISATIONS**

Modalités et date de sortie	Désignation du bien	Valeur d'acquisition (coût historique)	Durée de l'amort.	Cumul des amort. antérieurs	Valeur nette comptable au jour de la cession	Prix de cession	Plus ou moins values
Cessions à titre onéreux							
Cessions à titre gratuit							
Mise à disposition							
Affectation							
Mises en concession ou affermage							
Mise à la réforme							
Divers							
<b>TOTAL GENERAL</b>		0,00					0,00

<b>IV – ANNEXES</b>	<b>IV</b>
<b>ELEMENTS DU BILAN OPERATIONS LIEES AUX CESSIONS</b>	<b>A10.3</b>

**A10.3 – OPERATIONS LIEES AUX CESSIONS**

Pour mémoire		Crédits ouverts (BP + DM)
Chapitre 024	Produits des cessions d'immobilisations	0,00

Produit des cessions		Réalizations
Compte 775	Produits des cessions d'immobilisations	513 000,00
Compte 675	Valeurs comptables des immobilisations cédées	1 105 076,50

<b>IV – ANNEXES</b>	<b>IV</b>
<b>ELEMENTS DU BILAN ETAT DES TRAVAUX EN REGIE (1)</b>	<b>A11</b>

## SECTION DE FONCTIONNEMENT

Article (2)	Libellé (2)	Dépenses Mandats émis	Recettes Titres émis
011	Charges à caractère général	0,00	
012	Charges de personnel, frais assimilés	0,00	
72	Travaux en régie		0,00
<b>TOTAL GENERAL</b>		<b>0,00</b>	<b>0,00</b>

## SECTION D'INVESTISSEMENT

Article (2)	Libellé (2)	Montant (3)
20	Immobilisations incorporelles	0,00
21	Immobilisations corporelles	0,00
23	Immobilisations en cours	0,00
<b>TOTAL GENERAL</b>		<b>0,00</b>

(1) Les immobilisations créées par les services techniques de la collectivité sont enregistrées au coût de leur production. Ce dernier correspond au coût d'acquisition des matières consommées augmenté des charges directes de production (matériel et outillage acquis ou loués, frais de personnel, ...) à l'exclusion des frais financiers et des frais d'administration générale.

(2) Détailler les chapitres budgétaires par article conformément au plan de comptes appliqué par la commune ou l'établissement.

(3) Les montants à renseigner correspondent aux mandats émis imputés au chapitre 040.

<b>IV – ANNEXES</b>	<b>IV</b>
<b>ELEMENTS DU BILAN ETAT DES TRAVAUX EN REGIE</b>	<b>A11</b>

## RATIO

	Montant
Recettes 72 (I)	0,00
Recettes réelles de fonctionnement	1 687 727,32
Recettes 72 / Recettes réelles de fonctionnement	0,00 %



<b>IV – ANNEXES</b>	<b>IV</b>
<b>ARRETE ET SIGNATURES</b>	<b>D2</b>

Nombre de membres en exercice : 59  
Nombre de membres présents : 53  
Nombre de suffrages exprimés : 56  
VOTES :  
Pour : 42  
Contre : 0  
Abstentions : 14

Date de convocation : 19/06/2018

Présenté par (1) le maire.  
A reims, le 25/06/2018  
le maire

Délibéré par l'assemblée (2), réunie en session .  
A reims, le 25/06/2018  
Les membres de l'assemblée délibérante (2),

---

Certifié exécutoire par (1) le maire, compte tenu de la transmission en préfecture, le , et de la publication le

A ,le

(1) Indiquer le maire ou le président de l'organisme.

(2) L'assemblée délibérante étant : le conseil municipal.

COMPTE ADMINISTRATIF 2017  
D2 - ARRETE - SIGNATURES

Présenté par Monsieur le Maire  
A Reims le 25 juin 2018

Arnaud ROBINET   
Maire de Reims


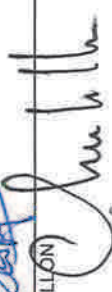

Nombre de membres en exercice : 59  
Nombre de membres présents : 53  
Nombre de membres représentés : 4  
Nombre de suffrages exprimés : 56

VOTES  
Contre : 42  
Pour : 14  
Abstentions :  
Date de Convocation : 19 juin 2018

délibéré par le Conseil Municipal réuni en session  
A Reims le 25 juin 2018

Les membres du Conseil Municipal,

Xavier ALBERTINI		Vincent VERSTRAETE		Elisabeth VASSEUR	
Véronique MARCHET		Jean Marc ROZE		Fatima EL HAOUSSINE	
Valérie BEAUVAIS		Pascal LABELLE		Marie-Thérèse SIMONET	
Charles GERMAIN		Laure MILLER		Bernard LANDREAU	
Nathalie MIRAVETE		Mario ROSSI		Kim DUNTZ E.	
Benjamin DEVELEY		Franck NOEL		Alban DOMINICY	
Jean-Claude CLADEL		Touria DOUAH		Orélie MINGOLLA	
Jacques AMMOURA		Stéphane LANG		Claude PIQUARD	

Didier HOUDELET		Catherine COUTANT		Jocelyne LHOTEL	
Evelyne BRUSCHI		Tarik MAZOUJ		David CHATILLON	
Catherine VAUTRIN		Marie THOMAS		Louis-Michel CAQUOT	
Marie DEPAQUY		Christine FRANZIN		Silvana SAHO-NUZZO	
Aline POUDRAS		Armand JAGOT-LACOUSSIERE		Valérie PRILLEUX	
Raphaël BLANCHARD		Amélie BRABANT		Bertrand DUC	
Caroline BARRE		Alexandre TUNC		Eric QUENARD	
Nathalie MALMBERG		Stéphane JOLY		Laurence DELVINCOURT	
Cédric LATTUADA		Manyse LADIESSE		Nicolas MARANDON	
Patricia GRAIN		Lissan AFILAL		Saida BERNELON	
Frédéric BARDOUX		Roger PARIS		Michelle LARRERE	
Jean-Claude PHILIPOT					

Certifiés exécutoires par Monsieur le Maire, compte tenu de la transmission en sous-préfecture le  
et de la publication le  
A Reims le

**IV A11 - ETAT DES TRAVAUX EN REGIE  
POUR 2017**

<b>IV - ANNEXES</b>	<b>IV</b>
<b>VILLE DE REIMS</b> <b>ELEMENTS DU BILAN</b> <b>ETAT DES TRAVAUX EN REGIE (1)</b>	<b>A11</b>

<b>BUDGET PRINCIPAL</b>
-------------------------

**SECTION DE FONCTIONNEMENT**

Article (2)	Libellé (2)	Dépenses Mandats émis	Recettes Titres émis
<b>011</b>	<b>Charges à caractère général</b>	<b>101 005,52</b>	
605	Achats de matériel, équipements et travaux	91 017,82	
60622	Carburants		
61551	Entretien et réparation de matériel roulant	9 987,70	
<b>012</b>	<b>Charges de personnel, frais assimilés</b>	<b>152 568,02</b>	
<b>72</b>	<b>Travaux en régie</b>		<b>253 573,54</b>
<b>TOTAL GENERAL</b>		<b>253 573,54</b>	<b>253 573,54</b>

**SECTION D'INVESTISSEMENT**

Article (2)	Libellé (2)	Montant (3)
<b>23</b>	<b>Immobilisations en cours</b>	<b>253 573,54</b>
2313	Constructions - en cours	253 573,54
<b>TOTAL GENERAL</b>		<b>253 573,54</b>

(1) Les immobilisations créées par les services techniques de la collectivité sont enregistrées au coût de leur production. Ce dernier correspond au coût d'acquisition des matières consommées augmenté des charges directes de production (matériel et outillage acquis ou loués, frais de personnel, ...) à l'exception des frais financiers et des frais d'administration générale.

(2) Détailler les chapitres budgétaires par article conformément au plan de comptes appliqué par la commune ou l'établissement.

(3) Les montants à renseigner correspondent aux mandats émis imputés au chapitre 040.

<b>IV - ANNEXES</b>	<b>IV</b>
<b>VILLE DE REIMS</b> <b>ELEMENTS DU BILAN</b> <b>ETAT DES TRAVAUX EN REGIE (1)</b>	<b>A11</b>

**RATIO**

	<b>Montant</b>
<b>Recettes 72 (I)</b>	<b>253 573,54</b>
<b>Recettes réelles de fonctionnement</b>	<b>247 442 567,23</b>
<b>Recettes 72 / Recettes réelles de fonctionnement</b>	<b>0,10%</b>

**ETATS DES ACQUISITIONS ET CESSIONS FONCIERES  
POUR 2017**

## BILAN DES ACQUISITIONS VILLE 2017

Nom vendeur	Adresse du bien	Commune	Nature du bien	Réf. Cad.	SURFACE	Prix HT	Date signature
SOCIETE IMMOBILIERE BALSAN	14 boulevard Jules César	REIMS	immeuble bâti	BD n°41	584	202 500,00 €	22/06/2017
SNCF RESEAU ET SNCF MOBILITES	rue Philippe et place de la République	REIMS	terrain	AW 588-587 BD 121-122	3521	795 381,80 €	06/12/2017
année 2017 :						997 882 €	



**BILAN DES CESSIONS VILLE 2017**

Nom acquéreur	Adresse du bien	Commune	Nature du bien	Réf. Cad.	surface	Prix ht	Date signature
MTM PATRIMOINE (HORDE)	3-5 rue Rosset	REIMS	Maison et hangar	AM 6	689	350 000,00 €	14/03/2017
LE FOYER REMOIS	RUE HECTOR BERLIOZ ALLEE BEETHOVEN	Reims	terrain	DO 1113-1115- 1105-1109-1088 DP 684-1091-685	1550	155 000,00 €	15/03/2017
SCI LE BAS DE MURIGNY	Rue Jean d'Aulan	REIMS	Terrain			96 475,00 €	03/04/2017
SCI CAMPO	Allée Alberto Santos Dumont	Reims	Terrain	EL n° 134	2904 m²	101 640,00 €	26/04/2017
CUGR	PLACE DE LA REPUBLIQUE	REIMS	TERRAIN	AW n°593-595-598 600-602-604	13578	0,00 €	05/05/2017
SOCIETE LOCATION VESLE SCI	67 bis rue de LOUVOIS	Reims	immeuble	DV 685	211	180 000,00 €	31/05/2017
SA RICHARD WOLF France	rue de Bétheny / Neuville	REIMS	TERRAIN	ki 297	798	31 920,00 €	02/06/2017
SNCF RESEAU	LA FOSSE AUX FROMAGES	REIMS	TERRAIN	HI 200-240	3730	5 874,75 €	19/06/2017
ETAT (service du Domaine)	avenues SCHUMAN et KENNEDY	REIMS	TERRAIN	HR 259-260-261	3500	0,00 €	10/07/2017
SCI SBAI	4 rue Clément Ader	Reims	Hangar	EN 185	3300	313 000,00 €	12/07/2017
SCI ROMAX	rue RICHELIEU	Reims	TERRAIN	HK	1	36,00 €	06/09/2017
SCI LECLERC ARDENNES (UIMM)	20 av Henri Farman	REIMS	Bureaux	EI 117-118-119	2436	200 000,00 €	23 et 25 octobre 2017
HANS	13 rue Jobert Lucas	REIMS	terrain supportant un immeuble en ruine	AN 98	98	30 000,00 €	26/10/2017
IMMO PBM	2 allée Albert Caquot	REIMS	Bureaux	EI 126 et 157	3349	600 000,00 €	15/11/2017
LG IMMO	10 rue Goïot	REIMS	IMMEUBLE	CZ 10 ET 590	997	800 000,00 €	15/11/2017
SCCV PETIT DELBOURG	33 35 rue du Petit Delbourg	REIMS	IMMEUBLE	CL 579	1539	750 000,00 €	23/11/2017
syndicat des copropriétaires du 177b rue PVC	179 rue Paul Vaillant Couturier	Reims	MITOYENNETES	AN 706P		0,00 €	01/12/2017
M Mme BERNIER	177 rue Paul Vaillant Couturier	Reims	TERRAIN	AN 706		86 000,00 €	01/12/2017
CHARBONNEAUX-BRABANT	PLACE DE LA REPUBLIQUE	Reims	TERRAIN	AW N°574-582- 584-581 BD n°118	53 370	278 160,00 €	22/12/2017
année 2017						3 978 105,75 €	