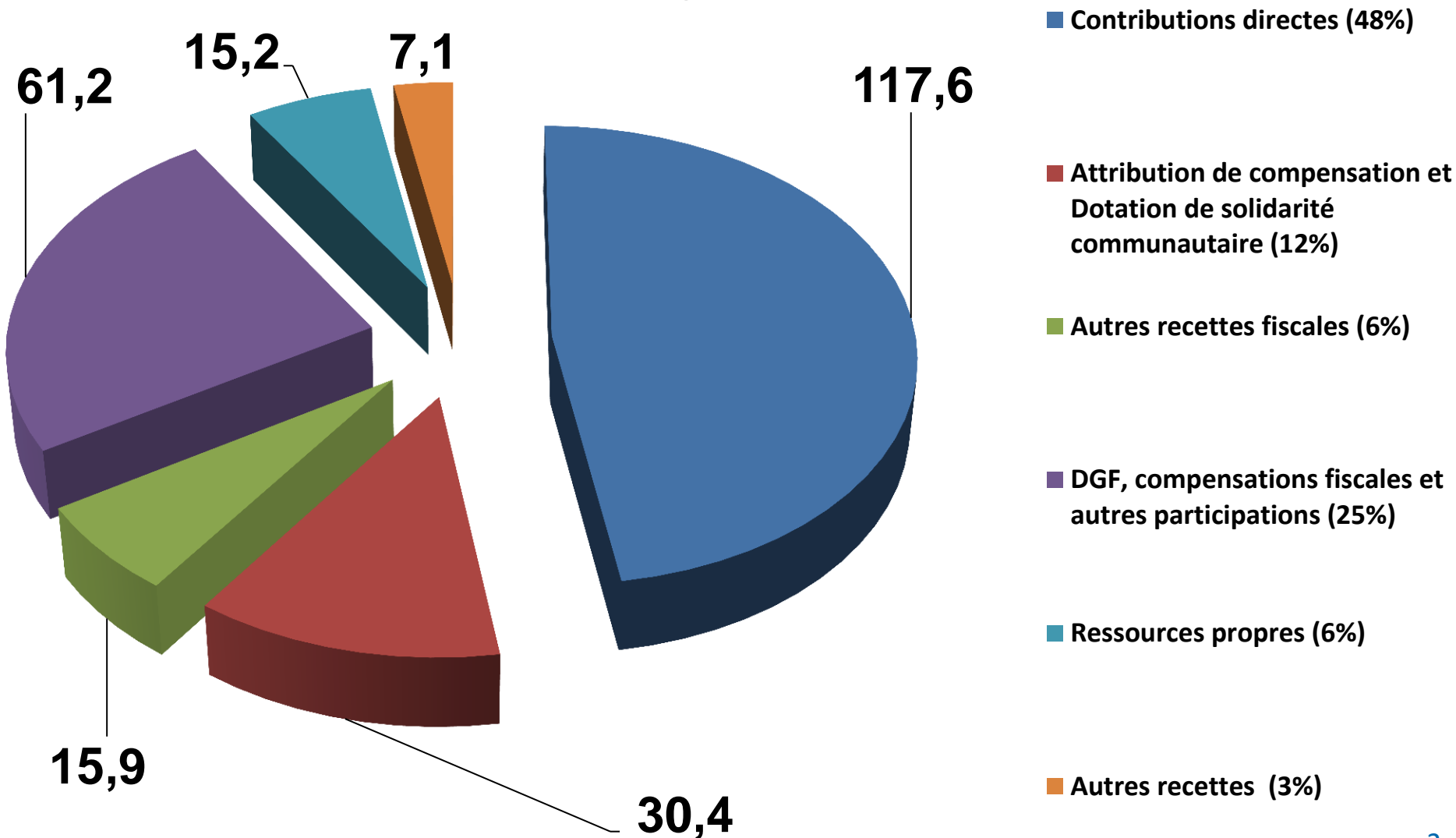


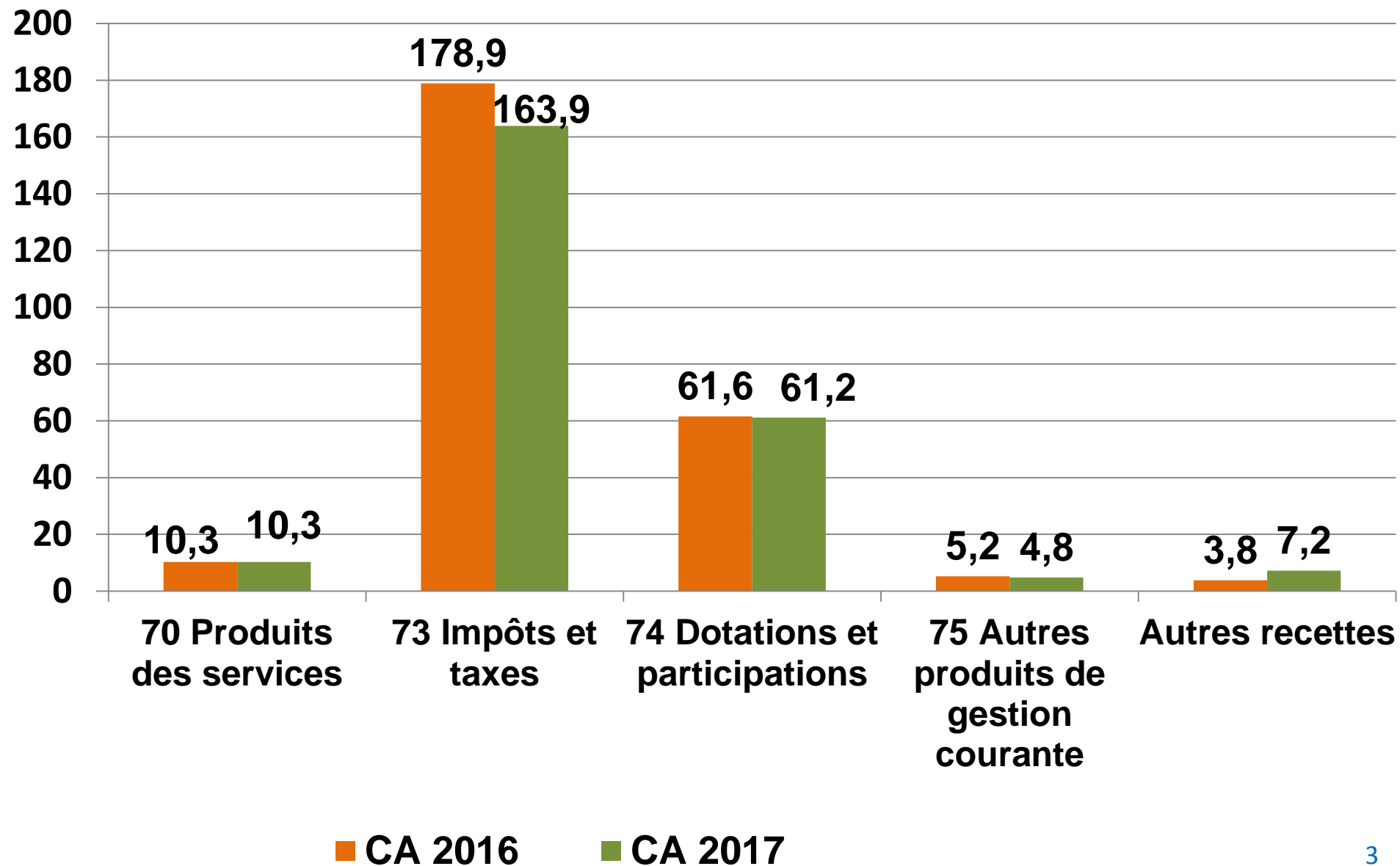
# COMPTE ADMINISTRATIF 2017

NOTE BRÈVE ET SYNTHÉTIQUE EN APPLICATION  
DE L'ARTICLE L2313-1 DU CGCT

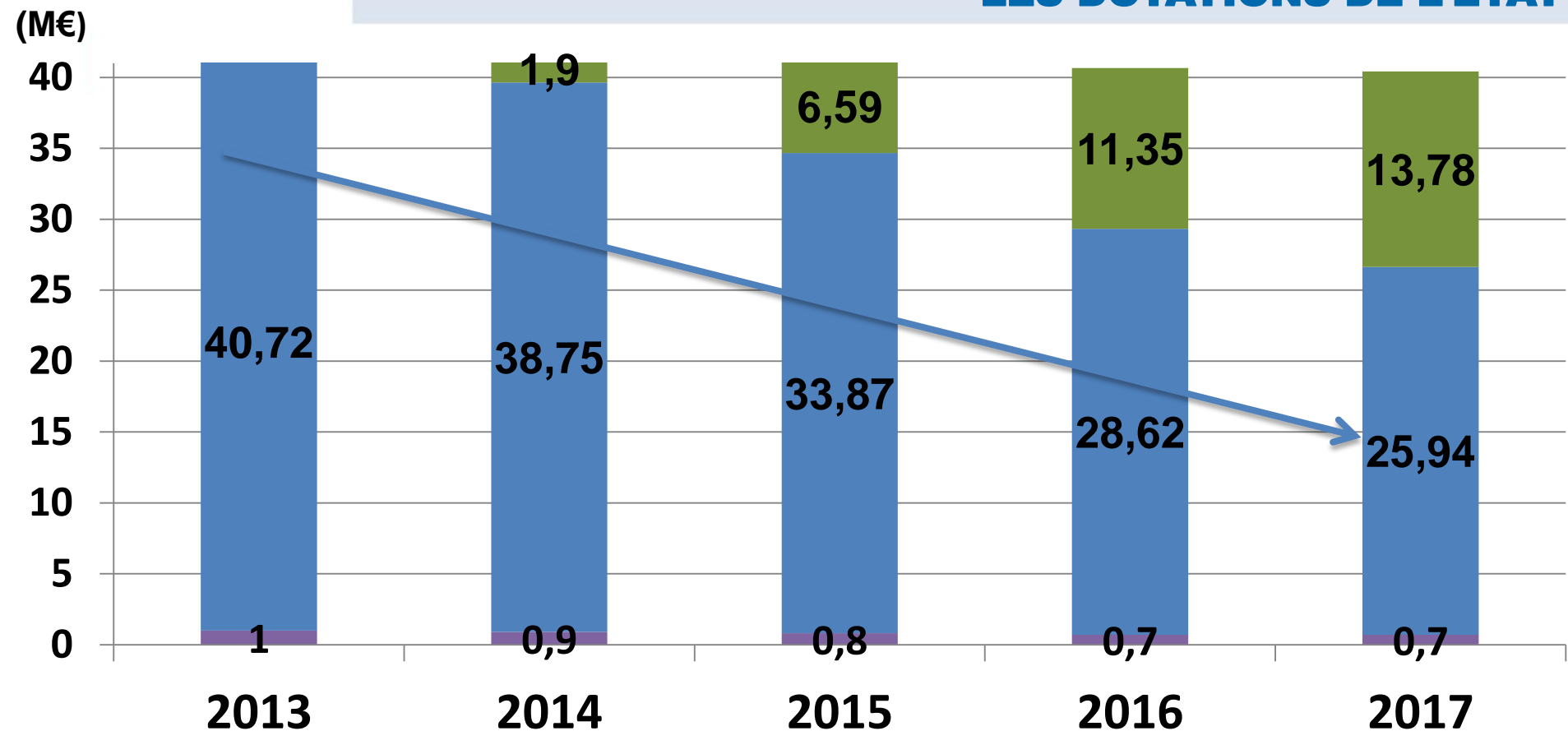
## RECETTES REELLES DE FONCTIONNEMENT : 247,4 M€

En M€





# LES DOTATIONS DE L'ETAT



Prélèvement de l'Etat

Dotation forfaitaire perçue

Dotation nationale de péréquation

**BAISSE DE 15,1 M€ : dont baisse de 14,8 M€ de la dotation forfaitaire entre 2013 et 2017 (dont 13,78 M€ de CRFP) et de 0,3 M€ de la dotation nationale de péréquation**

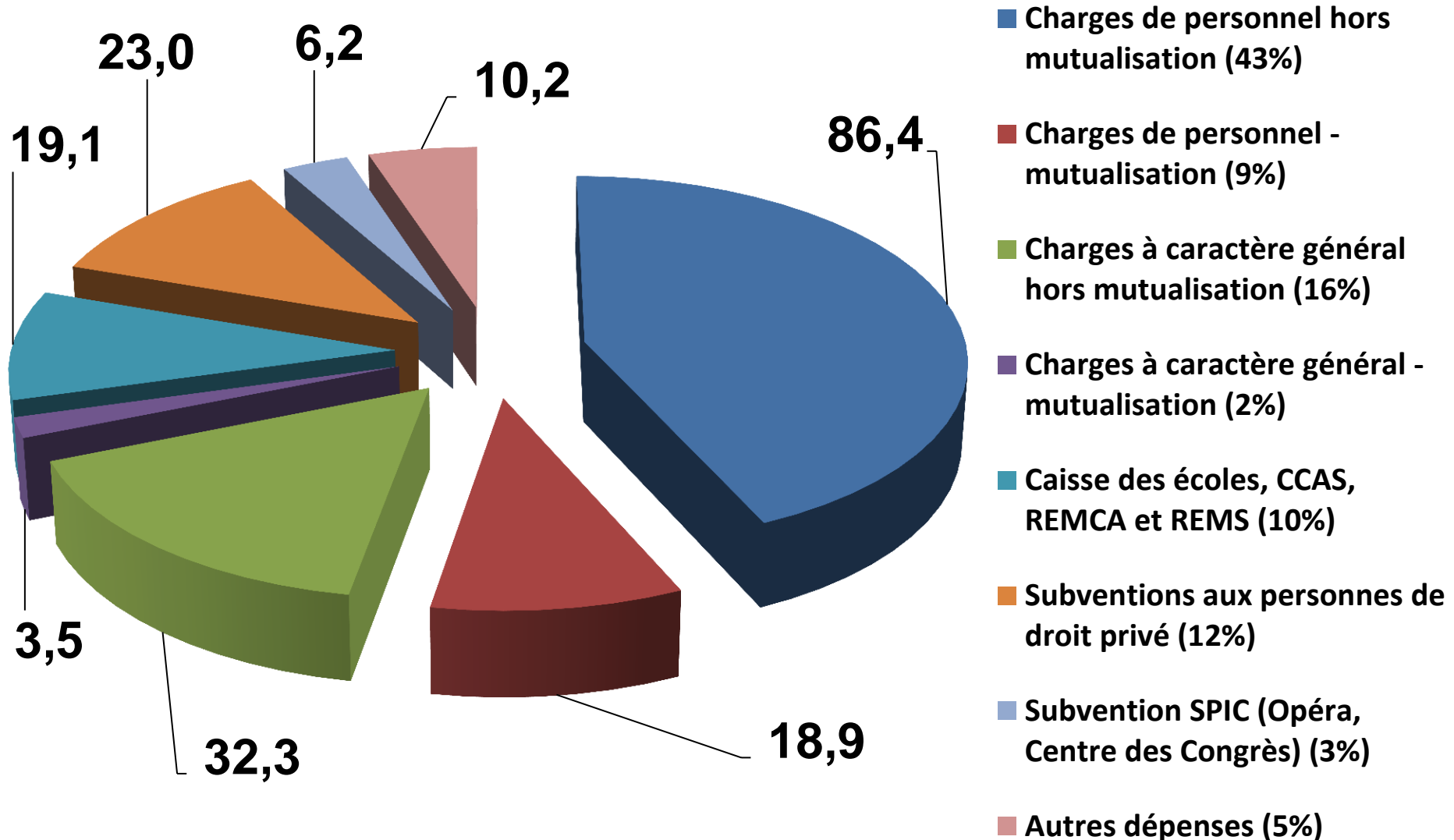
**HAUSSE DE 8,5 M€ de la DSU entre 2013 et 2017**

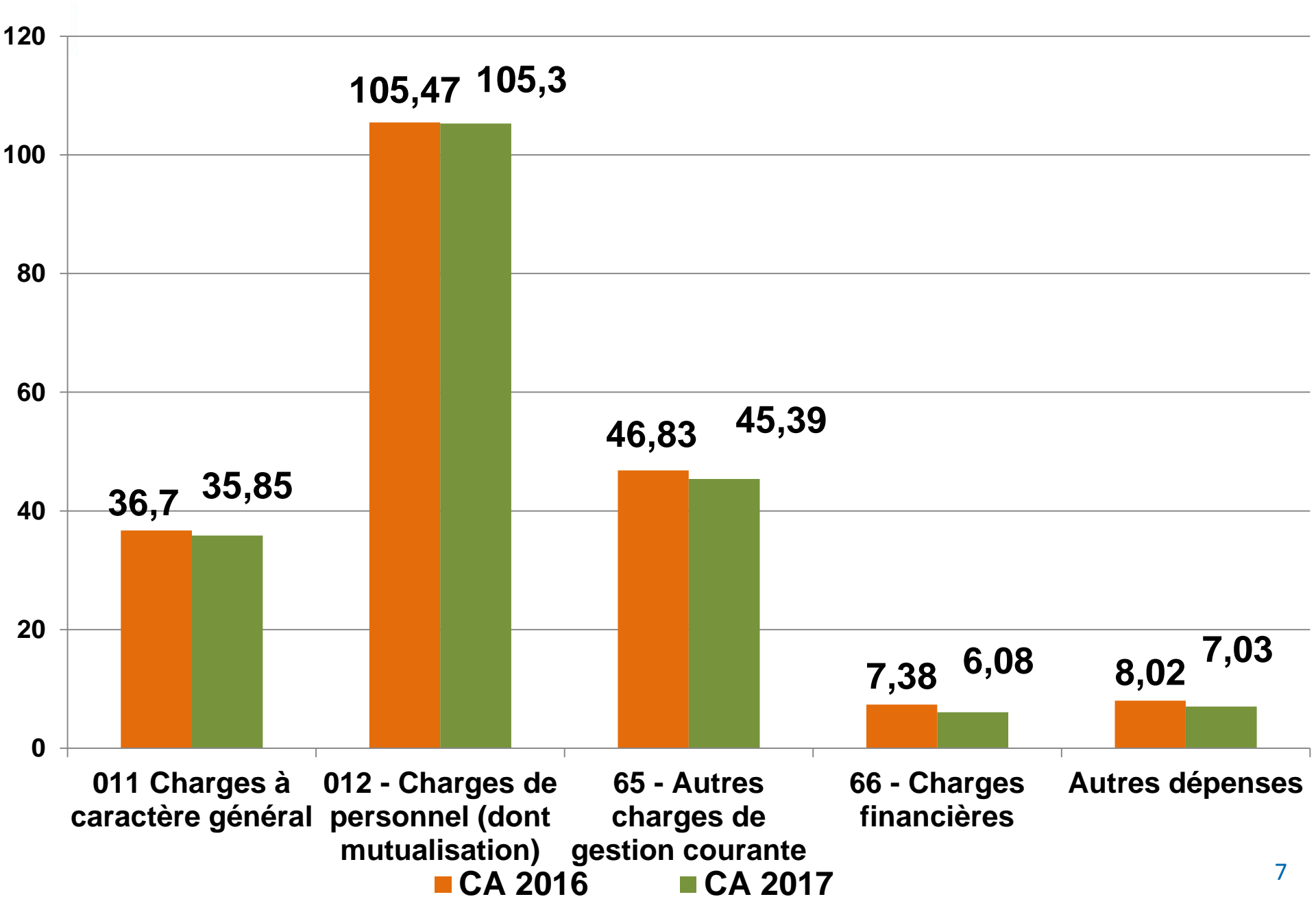
**TOTAL : BAISSSE DE 6,6 M€ entre 2013 et 2017**

	CA 2016	CA 2017	Evolution
Dépenses réelles de fonctionnement	204,4 M€	199,65 M€	-2,32%
Dépenses transférées à la communauté urbaine	-6 M€		
Dépenses réelles de fonctionnement à périmètre constant	<b>198,4 M€</b>	<b>199,65 M€</b>	<b>+0,63%</b>

**Hors transferts à la communauté urbaine du Grand Reims, les dépenses de fonctionnement augmentent de 0,63%**

## DÉPENSES RÉELLES DE FONCTIONNEMENT\* : 199,6 M€





**Budget Principal (retraité) M€**

	<b>CA 2016</b>	<b>CA 2017</b>
Recettes réelles de fonctionnement	257,1	243,2
Dépenses réelles de fonctionnement	203,4	198,3
<b>Epargne Brute retraitée</b>	<b>53,7</b>	<b>45,0</b>
Transfert d'épargne brute à la communauté urbaine au titre de l'AC investissement (*)	<b>-10,9</b>	
<b>Epargne Brute (après neutralisation de la création de la communauté urbaine)</b>	<b>42,8</b>	<b>45</b>

**Après neutralisation des effets de la communauté urbaine, l'épargne brute augmente de 2016 à 2017 de 2,2 M€**

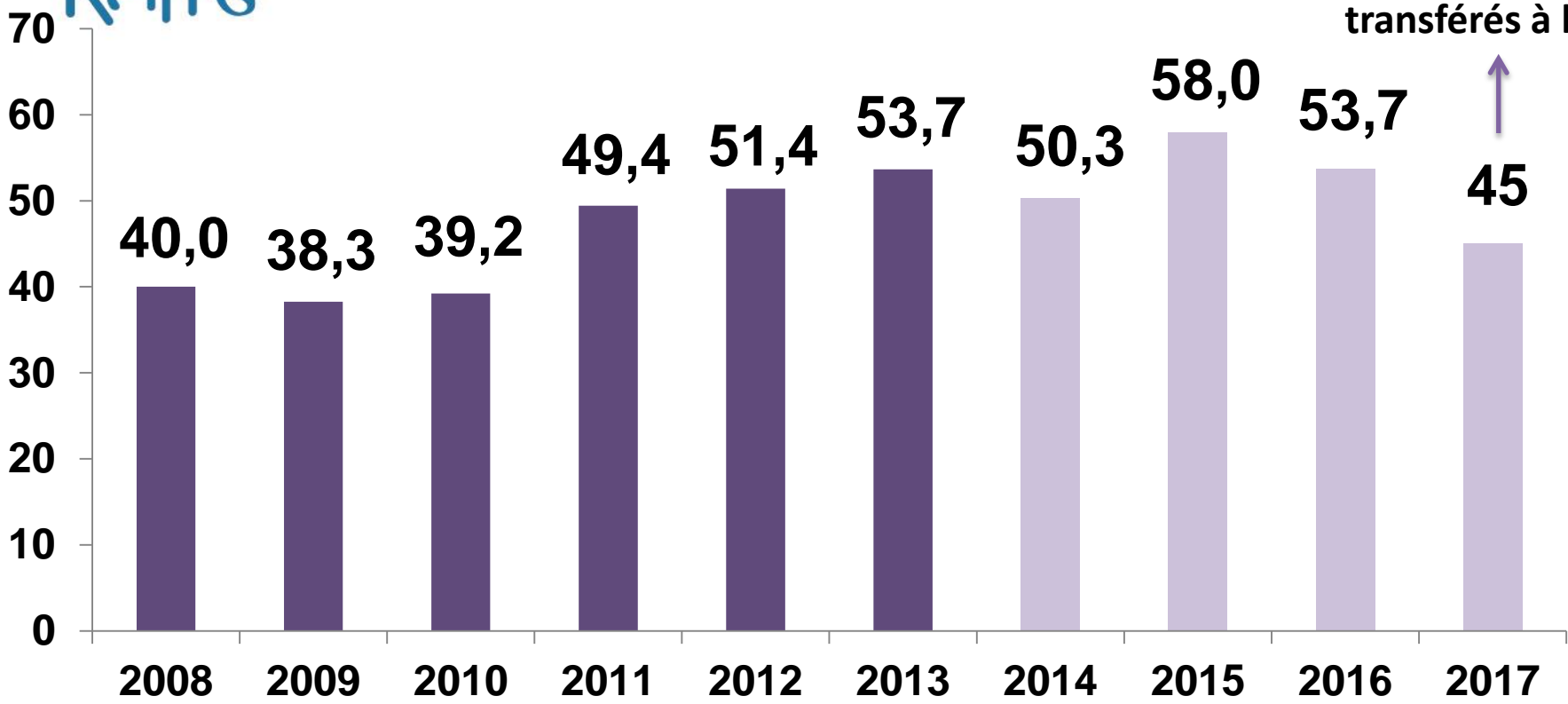
(\*) les transferts de charges en fonctionnement sont sans incidence sur l'Epargne Brute



EN M€

# L'ÉPARGNE BRUTE

Reims



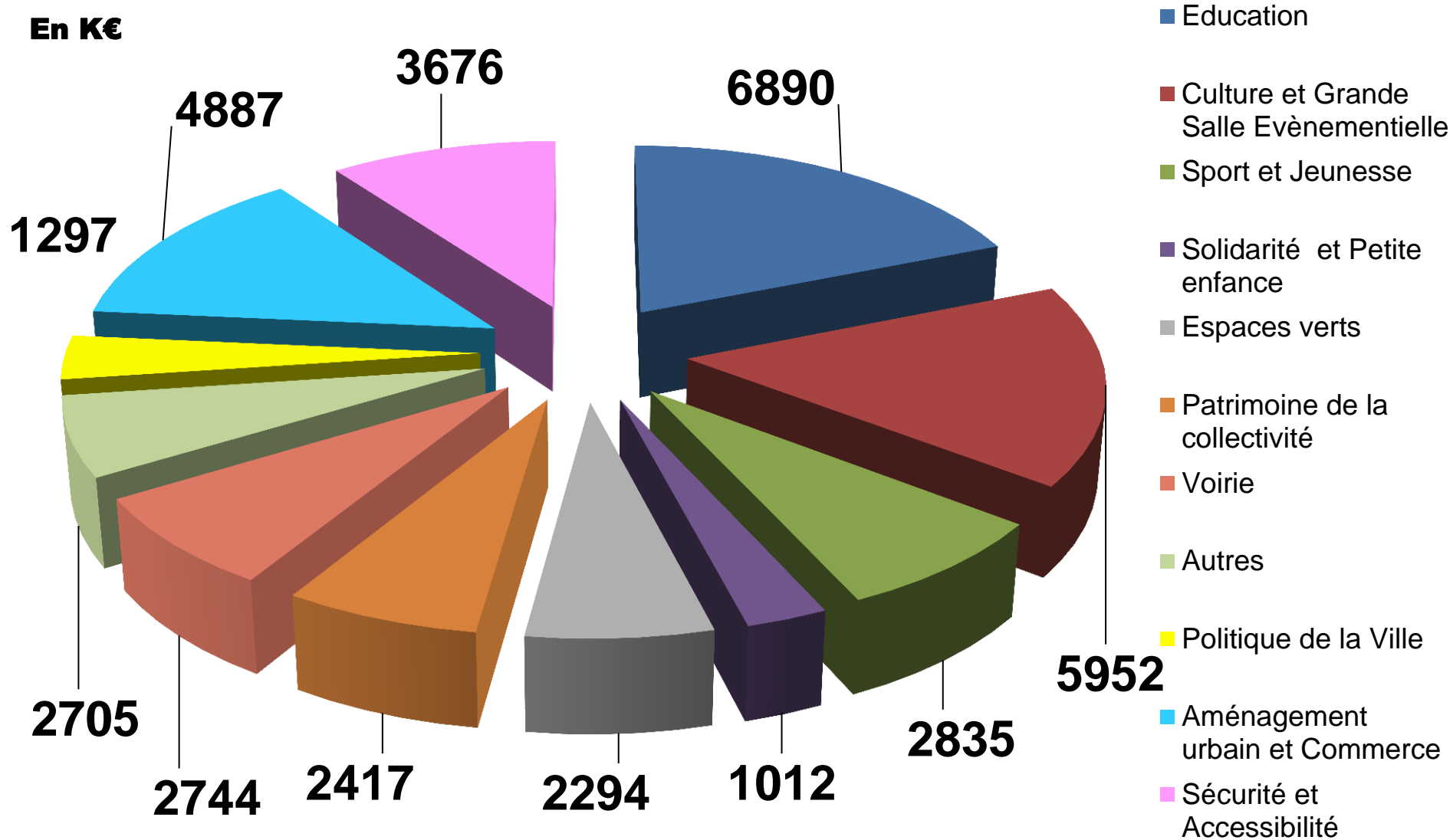
**Epargne brute moyenne**  
**2008-2013 : 45 M€**

**Epargne brute moyenne**  
**2014-2017 : 52 M€**  
**(54 M€ après neutralisation**  
**des effets de la CU)**

<b>Budget Principal (M€)</b>	<b>CA 2016</b>	<b>CA 2017</b>
Dépenses d'équipement	65	36,67
Travaux en régie	0,3	2,04
Dépenses transférées à la communauté urbaine	-	25,53
<b>Total investissement Ville de Reims</b>	<b>65,3</b>	<b>64,2</b>

**Un taux de réalisation des dépenses d'investissement élevé de 82 %**

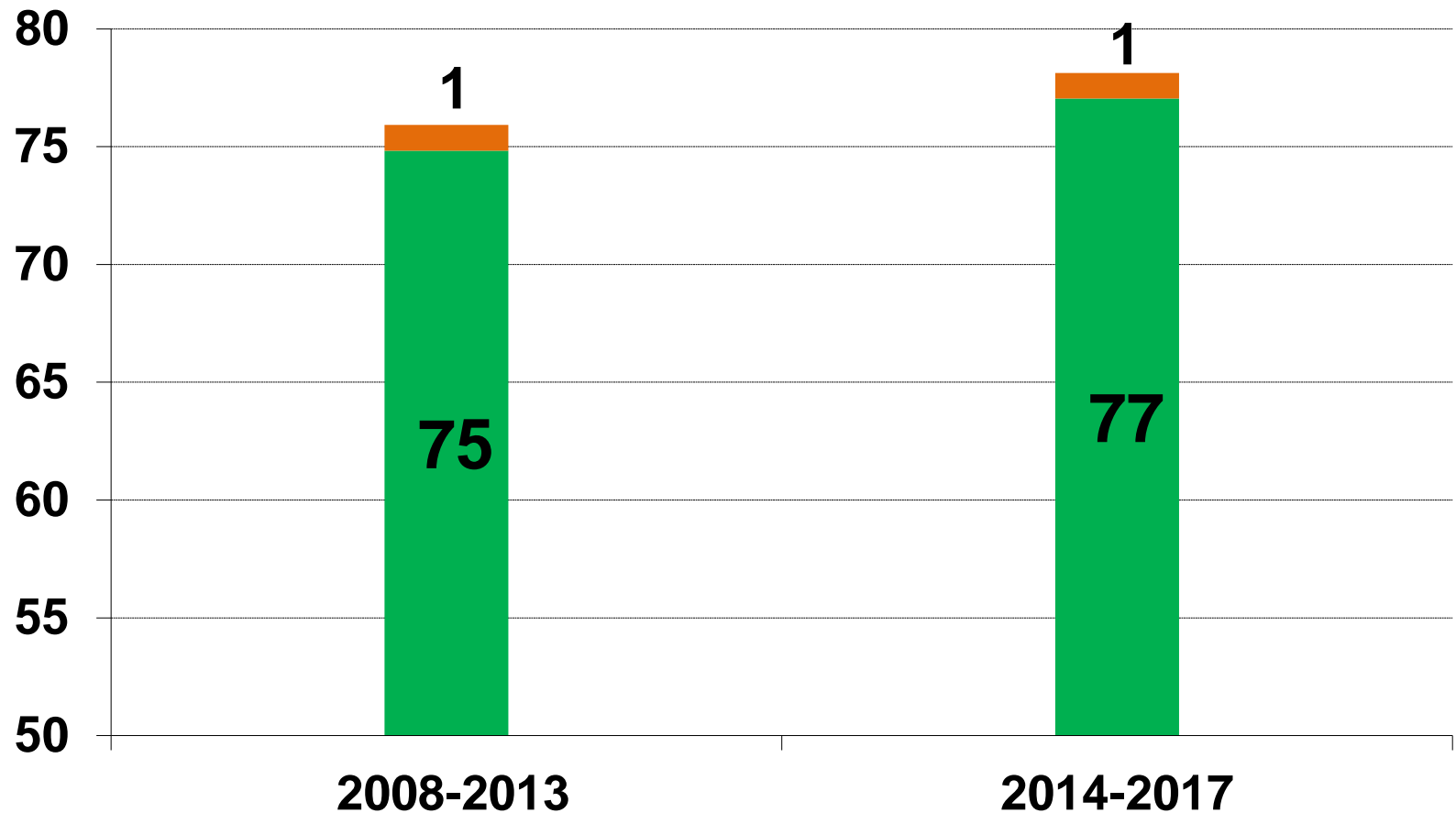
## DETAIL DES DÉPENSES D'EQUIPEMENT : 36,6 M€ (\*)



# MOYENNE ANNUELLE DES DÉPENSES D'INVESTISSEMENT

Reims

EN  
M€



■ Moyenne annuelle des travaux en régie (M€)

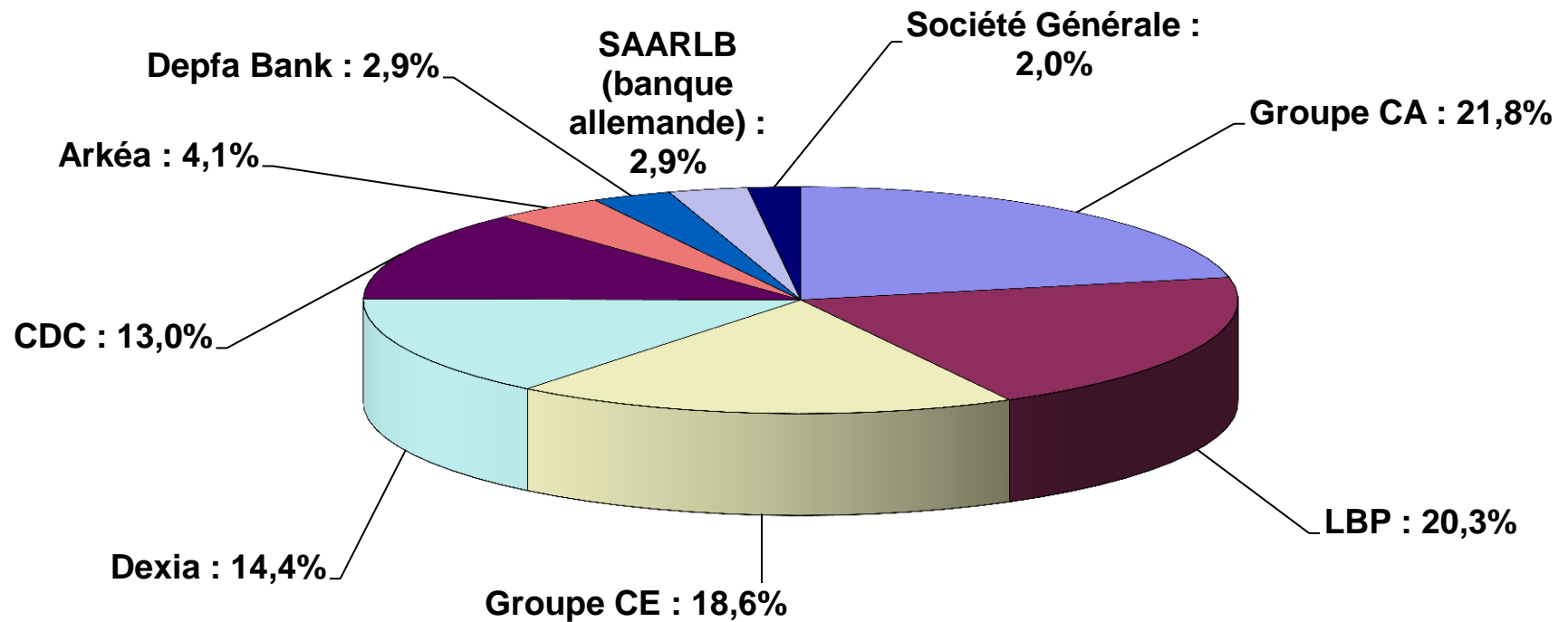
■ Moyenne annuelle des dépenses d'équipement (M€)

Budget principal	Encours au 31/12/2016	Encours au 01/01/2017	Encours au 31/12/2017
Encours porté par la ville de Reims	332,18 M€	332,2 M€	295,5 M€
Encours réel transféré à la communauté urbaine (Sciences Po)		-13,09 M€	0
Dette globalisée remboursée par la communauté urbaine		-31 M€	-28 09 M€
<b>DETTE REELLE</b>	<b>332,2 M€</b>	<b>288,07 M€</b>	<b>267,4 M€</b>

**L'encours de la dette du budget principal baisse de 21M€ (après retraitement des effets communauté urbaine)**

**La capacité de désendettement s'améliore à 5,9 années à fin de l'année 2017 contre 6,19 années à fin de l'année 2016.**

## Répartition de l'encours global de dette par prêteur



**Un taux moyen de la dette de 1,97 % au 31/12/2017 (2,02% en 2016) (2,29% pour la strate des Villes de plus de 100 000 habitants).**

**Une dette totalement sécurisée (classée à 100% en catégorie A1).**