



BUDGETS PRIMITIFS POUR L'EXERCICE 2018

BUDGET PRINCIPAL ET BUDGETS ANNEXES

TOME 1

REPUBLIQUE FRANCAISE

COMMUNE DE REIMS

POSTE COMPTABLE DE REIMS MUNICIPALE

M 14

BUDGETS PRIMITIFS

Votés par nature

ANNEE 2018

VILLE DE REIMS

BUDGETS PRIMITIFS 2018

TOME I

SOMMAIRE

p. 1	I Informations générales (6)
p. 2	A Informations statistiques, fiscales et financières
	B Modalités de vote du budget
	BUDGET PRINCIPAL - M14
p. 3	II Présentation générale du budget
p. 4	A1 Vue d'ensemble - Sections
p. 5 - 6	A2 Vue d'ensemble - Section de fonctionnement - Chapitres
	A3 Vue d'ensemble - Section d'investissement - Chapitres
p. 7	B1 Balance générale du budget - Dépenses
p. 8	B2 Balance générale du budget - Recettes
p. 9 - 12	III Vote du budget
p. 13 - 15	A1 Section de fonctionnement - Détail des dépenses
	A2 Section de fonctionnement - Détail des recettes
p. 16 - 17	B1 Section d'investissement - Détail des dépenses
p. 18 - 19	B2 Section d'investissement - Détail des recettes
Néant	B3 Opérations d'équipement - Détail des chapitres et articles
p. 20 - 29	IV Annexes (les autres annexes sont dans le Tome II)
	A- Eléments du bilan
p. 30 - 46	A1 Présentation croisée par fonction (1)
p. 47 - 65	A1.1 Présentation croisée par fonction - Détail fonctionnement
p. 66	A1.2 Présentation croisée par fonction - Détail investissement
p. 67 - 68	A6.1 Equilibre des opérations financières - Dépenses
p. 69 - 70	A6.2 Equilibre des opérations financières - Recettes
	A9 Détail des opérations pour compte de tiers

VILLE DE REIMS

BUDGETS PRIMITIFS 2018

TOME I

SOMMAIRE

BUDGET ANNEXE - RESTAURANT MUNICIPAL - M14

II Présentation générale du budget

- p. 1 A1 Vue d'ensemble - Sections
- p. 2 A2 Vue d'ensemble - Section de fonctionnement - Chapitres
- p. 3 - 4 A3 Vue d'ensemble - Section d'investissement - Chapitres

- p. 5 B1 Balance générale du budget - Dépenses
- p. 6 B2 Balance générale du budget - Recettes

III Vote du budget

- p. 7 - 8 A1 Section de fonctionnement - Détail des dépenses - Articles
- p. 9 - 10 A2 Section de fonctionnement - Détail des recettes - Articles

- p. 11 B1 Section d'investissement - Détail des dépenses
- p. 12 B2 Section d'investissement - Détail des recettes
- Néant B3 Opérations d'équipement - Détail des chapitres et articles

A- Eléments du bilan

- p. 13 A6.1 Equilibre des opérations financières - Dépenses
- p. 14 A6.2 Equilibre des opérations financières - Recettes

IV Annexes (les autres annexes sont dans le Tome II)

D2 Arrêté et signatures

VILLE DE REIMS
BUDGETS PRIMITIFS 2018
TOME II
ANNEXES

SOMMAIRE		Jointes	Sans objet
p. 1 - 3	A Eléments du bilan		
	A1 Présentation croisée par fonction (1) <i>BUDGET PRINCIPAL</i>	voir Tome I pages 20 à 65	
p. 4	A2.1 Etat de la dette - Détail des crédits de trésorerie	X	
p. 5 - 16	A2.2 Etat de la dette - Répartition par nature de dette	X	
Néant	A2.3 Etat de la dette - Répartition des emprunts par structure de taux		X
p. 17	A2.4 Etat de la dette - Typologie de la répartition de l'encours	X	
p. 18 - 19	A2.5 Etat de la dette - Détail des opérations de couverture	X	
Néant	A2.6 Etat de la dette - Dette pour financer l'emprunt d'un autre organisme		X
p. 20	A2.7 Etat de la dette - Autres dettes	X	
	<i>BUDGET GLOBAL</i>		
p. 21 - 23	A3 Méthodes utilisées pour les amortissements	X	
p. 24 - 33	A4 Etat des provisions	X	
Néant	A5 Etalement des provisions		X
p. 25	A6.1 Equilibre des opérations financières - Dépenses	voir Tome I pages 66 - 13	
p. 26	A6.2 Equilibre des opérations financières - Recettes	voir Tome I pages 67- 14	
Néant	A7.1.1 Etats des dépenses et recettes des services d'eau et d'assainissement - Fonctionnement (2)		X
Néant	A7.1.2 Etats des dépenses et recettes des services d'eau et d'assainissement - Investissement (2)		X
Néant	A7.2.1 Etats de la répartition de la TEOM - Fonctionnement (3)		X
Néant	A7.2.2 Etats de la répartition de la TEOM - Investissement		X
Néant	A8 Etat des charges transférées		X
p. 27	A9 Détail des opérations pour le compte de tiers	voir Tome I page 69 - 70	

VILLE DE REIMS

BUDGETS PRIMITIFS 2018

TOME II

ANNEXES

SOMMAIRE		Jointes	Sans objet
p. 28	B Engagements hors bilan		
p. 29 - 147	B1.1 Etat des emprunts garantis par la commune ou l'établissement (4)	X	
p. 148	B1.2 Calcul du ratio d'endettement relatif aux garanties d'emprunt	X	
Néant	B1.3 Etat des contrats de crédit-bail		X
Néant	B1.4 Etat des contrats de partenariat public-privé		X
Néant	B1.5 Etat des engagements donnés		X
Néant	B1.6 Etat des engagements reçus		X
p. 149	B1.7 Subventions versées dans le cadre du vote du budget (5)	X	
p. 150 - 155	B2.1 Etat des autorisations de programme et des crédits de paiements afférents	X	
Néant	B2.2 Etat des autorisations d'engagements et des crédits de paiements afférents		X
p. 156 - 157	B3 Emploi des recettes grevées d'affectation spéciale	X	
	C Autres éléments d'informations		
p. 158 - 170	C1 Etat du personnel	X	
p. 171 - 176	C2 Liste des organismes dans lesquels a été pris un engagement financier (4)	X	
p. 177	C3.1 Liste des organismes de regroupement auxquels adhère la commune ou l'établissement	X	
p. 178	C3.2 Listes des établissements publics créés	X	
p. 179	C3.3 Liste des services individualisés dans un budget annexe	X	
p. 179	C3.4 Liste des services assujettis à la TVA et non érigés en budget annexe	X	
	D Décisions en matière de taux de contributions directes - Arrêté et signatures		
Néant	D1 Décision en matière de taux de contributions directes		X
p. 180	D2 Arrêté et signatures	voir Tome I	
p. 181	Mutualisation des services - Refacturation à la Communauté Urbaine Grand Reims	X	

(1) Cette prestation est obligatoire pour les communes de 3 500 habitants et plus (art.L.2312-3 du CGCT), les groupements comprenant au moins une commune de 3 500 habitants et plus (art.R.5211-14 du CGCT) et leurs établissements Elle n'a cependant pas à être produite par les services et activité unique érigés en établissement public ou budget annexe. Les autres communes et établissements peuvent les présenter de manière facultative.

(2) Cet état ne peut être produit que par les communes dont la population est inférieure à 500 habitants et qui gèrent les services de distribution de l'eau potable et d'assainissement sous forme de régie simple

sans budget annexe (art.L. 2221-11 du CGCT).

(3) Cet état est obligatoirement produit par les communes et groupements de communes de 10 000 habitants et plus ayant institué la TEOM et assurant au moins la collecte des déchets ménagers (art. L. 2313-1 du CGCT).

(4) Ces états ne sont obligatoires que pour les communes de 3 500 habitants et plus (art. L. 2313-1 du CGCT), les groupements comprenant au moins une commune de 3 500 habitants et plus (art.L. 5211-36 du CGCT, art. L. 5711-1 et leurs établissements publics.

(5) Si la commune ou l'établissement décide d'attribuer des subventions dans le cadre du budget dans les conditions décrites à l'article L. 2311-7 du CGCT.

(6) Les associations syndicales autorisées doivent utiliser leur état particulier "Informations générales" annexé à l'arrêté n° NOR : INTB1237402A, relatif au cadre budgétaire et comptable applicable aux associations syndicales autorisées.

(7) Les associations syndicales autorisées remplissent et joignent uniquement les états qui les concernent au titre de l'exercice et au titre du détail des comptes de bilan.

Préciser, pour chaque annexe, si l'état est sans objet le cas échéant.

VILLE DE REIMS

CODE INSEE : 454	BP 2018
I - INFORMATIONS GENERALES	
INFORMATIONS STATISTIQUES, FISCALES ET FINANCIERES	
Informations statistiques	
Population totale (colonne h du recensement INSEE) - Population légale 2014 en vigueur au 01/01/2017	186 971
Nombre de résidences secondaires (article R.2313-1 <i>in fine</i>) :	1 285
Nom de l'EPCI à fiscalité propre auquel la commune adhère	Communauté urbaine du Grand Reims

Fiche DGF 2017 - Informations 2016	Potentiel fiscal et financier (1)		Valeurs par hab. pour la commune (population DGF)		Moyennes nationales de la strate par habitant	
	Fiscal	Financier	Fiscal	Financier	Fiscal	Financier
3 Taxes	122 785 789	127 866 670	651,756916	678,726644		
4 Taxes	206 117 146	234 153 789	1 094,086511	1 242,907284	1 081,508501	1 236,890218

Informations financières - ratios (2)	Valeurs (BP 2018)	Moyennes nationales de la strate - Metropole de plus de 100 000 H hors Paris (3)
2	643,68	624
3	1 332,40	1 388
4	301,13	243
5	1 583,86	1 189
6	275,17	242
7	52,48%	57,10%
9	98,18%	95,90%
10	22,62%	17,50%
11	118,87%	85,70%

(1) Sources : DGCL à partir des données DGFIP des comptes de gestion

(2) Il s'agit du potentiel fiscal et du potentiel financier définis à l'article L. 2334-4 du code général des collectivités territoriales qui figurent sur la fiche de répartition de la DGF de l'exercice N-1 établie sur la base des informations N-2 (transmise par les services préfectoraux).

(3) Les ratios 1 à 6 sont obligatoires pour les communes de 3 500 habitants et plus et leurs établissements publics administratifs ainsi que pour les EPCI dotés d'une fiscalité propre comprenant au moins une commune de 3 500 habitants. Les ratios 7 à 10 sont obligatoires pour les communes de 10 000 habitants et plus et leurs établissements publics administratifs ainsi que pour les EPCI dotés d'une fiscalité propre comprenant au moins une commune de 10 000 habitants (cf. articles L. 2313-1, L. 2313-2, R. 2313-1, R. 2313-2 et R. 5211-15 du CGCT). Pour les caisses des écoles, les EPCI non dotés d'une fiscalité propre et les syndicats mixtes associant exclusivement des communes et des EPCI, il conviendra d'appliquer les ratios prévus respectivement par les articles R. 2313-7, R. 5211-15 et R. 5711-3 du CGCT.

(4) Il convient d'indiquer les moyennes de la catégorie de l'organisme en cause (commune, communauté urbaine, communauté d'agglomération, ...) et les sources d'où sont tirées les informations (statistiques de la direction générale des collectivités locales ou de la direction générale de la comptabilité publique). Il s'agit des moyennes de la dernière année connue.

I - INFORMATIONS GENERALES		I
MODALITES DE VOTE DU BUDGET		B

I - L'assemblée délibérante a voté le présent budget par nature :

- au niveau du chapitre pour la section de fonctionnement;
- au niveau du chapitre pour la section d'investissement.
- sans les chapitres "opérations d'équipement" de l'état III B 3 (2);
- sans vote formel sur chacun des chapitres. (2)

La liste des articles spécialisés sur lesquels l'ordonnateur ne peut procéder à des virements d'article à article est la suivante : Néant

II - En l'absence de mention au paragraphe I ci-dessus, le budget est réputé voté par chapitre, et, en section d'investissement, sans chapitre de dépense "opération d'équipement".

III - Les provisions sont (4)

- semi-budgétaires (pas d'inscription en recettes de la section d'investissement)

IV - La comparaison avec le budget précédent (cf. colonne "Pour mémoire") s'effectue par rapport à la colonne du budget primitif (5) de l'exercice précédent.

V - Le présent budget a été voté (6)

- sans reprise des résultats de l'exercice N-1

(1) à compléter par "du chapitre" ou "de l'article".

(2) Indiquer "avec" ou "sans" les chapitres opérations d'équipement

(3) Indiquer "avec" ou "sans" vote formel

(4) A compléter par un seul des deux choix suivants :

- semi-budgétaires (pas d'inscription en recettes de la section d'investissement)

- budgétaires (délibération n° du)

(5) Indiquer "primitif" de l'exercice précédent ou "cumulé" de l'exercice précédent

(6) A compléter par un seul des trois choix suivants :

- sans reprise des résultats de l'exercice N-1

- avec reprise des résultats de l'exercice N-1

- avec reprise anticipée des résultats de l'exercice N-1

BUDGET PRINCIPAL

Instruction M14

II - PRESENTATION GENERALE DU BUDGET		II
VUE D'ENSEMBLE		
FONCTIONNEMENT		
DEPENSES DE LA SECTION DE FONCTIONNEMENT	RECETTES DE LA SECTION DE FONCTIONNEMENT	
CREDITS DE FONCTIONNEMENT VOTES AU TITRE DU PRESENT BUDGET (1)	249 685 552,00	249 685 552,00
+		+
RESTES A REALISER (R.A.R) DE L'EXERCICE PRECEDENT (2)	0,00	0,00
002 RESULTAT DE FONCTIONNEMENT REPORTE (2)	0,00	0,00
=		=
TOTAL DE LA SECTION DE FONCTIONNEMENT (3)	249 685 552,00	249 685 552,00

INVESTISSEMENT		
DEPENSES DE LA SECTION D'INVESTISSEMENT	RECETTES DE LA SECTION D'INVESTISSEMENT	
CREDITS D'INVESTISSEMENT (1) VOTES AU TITRE DU PRESENT BUDGET (y compris le compte 1068)	116 938 071,00	116 938 071,00
+		+
RESTES A REALISER (R.A.R) DE L'EXERCICE PRECEDENT (2)	0,00	0,00
001 SOLDE D'EXECUTION DE LA SECTION D'INVESTISSEMENT REPORTE (2)	0,00	0,00
=		=
TOTAL DE LA SECTION D'INVESTISSEMENT (3)	116 938 071,00	116 938 071,00

TOTAL		
TOTAL DU BUDGET (3)	366 623 623,00	366 623 623,00

(1) Au budget primitif, les crédits votés correspondent aux crédits votés lors de cette étape budgétaire. De même, pour les décisions modificatives et le budget supplémentaire, les crédits votés correspondent aux crédits votés lors de l'étape budgétaire sans sommation avec ceux antérieurement votés lors du même exercice.

(2) A servir uniquement en cas de reprise des résultats de l'exercice précédent, soit après le vote du compte administratif, soit en cas de reprise anticipée des résultats. Les restes à réaliser de la section de fonctionnement correspondent en dépenses, aux dépenses engagées non mandatées et non rattachées telles qu'elles ressortent de la comptabilité des engagements et en recettes, aux recettes certaines n'ayant pas donné lieu à l'émission d'un titre et non rattachées (R. 2311-11 du CGCT).
Les restes à réaliser de la section d'investissement correspondent en dépenses, aux dépenses engagées non mandatées au 31/12 de l'exercice précédent telles qu'elles ressortent de la comptabilité des engagements et aux recettes certaines n'ayant pas donné lieu à l'émission d'un titre au 31/12 de l'exercice précédent (R. 2311-11 du CGCT).

(3) Total de la section de fonctionnement = RAR + résultat reporté + crédits de fonctionnement votés.
Total de la section d'investissement = RAR + solde d'exécution reporté + crédits d'investissement votés.
Total du budget = Total de la section de fonctionnement + Total de la section d'investissement

II - PRESENTATION GENERALE DU BUDGET

SECTION DE FONCTIONNEMENT - CHAPITRES

II

A2

DEPENSES DE FONCTIONNEMENT

Chap.	Libellé	Pour mémoire budget précédent (1)	Restes à réaliser N-1 (2)	Propositions nouvelles	VOTE (3)	TOTAL (=RAR+vote)
011	Charges à caractère général	38 206 940,00	0,00	40 268 261,00	40 268 261,00	40 268 261,00
012	Charges de personnel et frais assimilés	108 896 900,00	0,00	110 247 355,00	110 247 355,00	110 247 355,00
014	Atténuations de produits	150 000,00	0,00	150 000,00	150 000,00	150 000,00
65	Autres charges de gestion courante	46 054 380,00	0,00	45 352 710,00	45 352 710,00	45 352 710,00
656	Frais de fonct. des groupes d'élus	218 000,00	0,00	218 000,00	218 000,00	218 000,00
	Total des dépenses de gestion courante	193 526 220,00	0,00	196 236 326,00	196 236 326,00	196 236 326,00
66	Charges financières	7 493 000,00	0,00	6 819 000,00	6 819 000,00	6 819 000,00
67	Charges exceptionnelles	8 168 640,00	0,00	6 931 180,00	6 931 180,00	6 931 180,00
68	Dotations aux provisions semi-budg. (4)	0,00		55 000,00	55 000,00	55 000,00
022	Dépenses imprévues	300 000,00		300 000,00	300 000,00	300 000,00
	Total des dépenses réelles de fonctionnement	209 487 860,00	0,00	210 341 506,00	210 341 506,00	210 341 506,00
023	Virement à la section d'investissement (5)	21 368 075,00		24 344 046,00	24 344 046,00	24 344 046,00
042	Opé. d'ordre de transferts entre sections (5)	12 300 000,00		15 000 000,00	15 000 000,00	15 000 000,00
043	Opé. d'ordre à l'intérieur de la section fonct. (5)	0,00		0,00	0,00	0,00
	Total des dépenses d'ordre de fonctionnement	33 668 075,00		39 344 046,00	39 344 046,00	39 344 046,00
	TOTAL	243 155 935,00	0,00	249 685 552,00	249 685 552,00	249 685 552,00

D 002 RESULTAT REPORTE OU ANTICIPE (2) 0,00

TOTAL DES DEPENSES DE FONCTIONNEMENT CUMULEES 249 685 552,00

RECETTES DE FONCTIONNEMENT

Chap.	Libellé	Pour mémoire budget précédent (1)	Restes à réaliser N-1 (2)	Propositions nouvelles	VOTE (3)	TOTAL (=RAR+vote)
013	Atténuation de charges	755 000,00	0,00	761 800,00	761 800,00	761 800,00
70	Produits des services, du domaine et ventes...	10 324 128,00	0,00	12 026 659,00	12 026 659,00	12 026 659,00
73	Impôts et taxes	161 611 261,00	0,00	165 912 866,00	165 912 866,00	165 912 866,00
74	Dotations et participations	62 994 183,00	0,00	61 987 376,00	61 987 376,00	61 987 376,00
75	Autres produits de gestion courante	4 747 703,00	0,00	5 254 441,00	5 254 441,00	5 254 441,00
	Total des recettes de gestion courante	240 432 275,00	0,00	245 943 142,00	245 943 142,00	245 943 142,00
76	Produits financiers	959 660,00	0,00	865 060,00	865 060,00	865 060,00
77	Produits exceptionnels	275 000,00	0,00	362 000,00	362 000,00	362 000,00
78	Reprises sur provisions semi-budg. (4)	1 180 000,00		1 950 000,00	1 950 000,00	1 950 000,00
	Total des recettes réelles de fonctionnement	242 846 935,00	0,00	249 120 202,00	249 120 202,00	249 120 202,00
042	Opé. d'ordre de transferts entre sections (5)	309 000,00		565 350,00	565 350,00	565 350,00
043	Opé. d'ordre à l'intérieur de la section fonct. (5)	0,00		0,00	0,00	0,00
	Total des recettes d'ordre de fonctionnement	309 000,00		565 350,00	565 350,00	565 350,00
	TOTAL	243 155 935,00	0,00	249 685 552,00	249 685 552,00	249 685 552,00

R 002 RESULTAT REPORTE OU ANTICIPE (2) 0,00

TOTAL DES RECETTES DE FONCTIONNEMENT CUMULEES 249 685 552,00

Pour information

Il s'agit, pour un budget voté en équilibre, des ressources propres correspondant à l'excédent des recettes réelles de fonctionnement sur les dépenses réelles de fonctionnement. Il sert à

38 778 696,00

financer le remboursement du capital de la dette et les nouveaux investissements de la commune ou de l'établissement.

AUTOFINANCEMENT PREVISIONNEL DE GAGE AU

PROFIT DE LA SECTION D'INVESTISSEMENT (6)

(1) Cf. Modalités de vote I-B; (2) Inscrire en cas de reprise des résultats de l'exercice précédent (après vote du compte administratif ou si reprise anticipée des résultats);

(3) Le vote de l'organe délibérant, porte uniquement sur les propositions nouvelles; (4) Si la commune ou l'établissement applique le régime des provisions semi-budgétaires;

(5) DF 023 = RI 021; DI 040 = RF 042; RI 040 = DF 042; DI 041 = RI 041; DF 043 = RF 043; (6) Solde de l'opération DF 023 + DF 042 - RF 042 - RF 042 ou solde de l'opération RI 021 + RI 040 - DI 040

II - PRESENTATION GENERALE DU BUDGET	II
SECTION D'INVESTISSEMENT - CHAPITRES	A3

DEPENSES D'INVESTISSEMENT

Chap.	Libellé	Pour mémoire budget précédent (1)	Restes à réaliser N-1 (2)	Propositions nouvelles	VOTE (3)	TOTAL (=RAR+vote)
010	Stocks (5)	0,00	0,00	0,00	0,00	0,00
20	Immobilisations incorporelles (hors 204)	4 344 350,00	0,00	2 975 311,00	2 975 311,00	2 975 311,00
204	Subventions d'équipements versées	1 093 290,00	0,00	1 316 090,00	1 316 090,00	1 316 090,00
21	Immobilisations corporelles	10 268 864,00	0,00	9 911 991,00	9 911 991,00	9 911 991,00
22	Immobilisations reçues en affectation (6)	250 000,00	0,00	190 000,00	190 000,00	190 000,00
23	Immobilisations en cours	28 481 694,00	0,00	43 224 929,00	43 224 929,00	43 224 929,00
	Total des opérations d'équipement	0,00	0,00	0,00	0,00	0,00
	Total des dépenses d'équipement	44 438 198,00	0,00	57 618 321,00	57 618 321,00	57 618 321,00
10	Dotations, fonds divers et réserves	270 000,00	0,00	100 000,00	100 000,00	100 000,00
13	Subventions d'investissement	0,00	0,00	0,00	0,00	0,00
16	Emprunts et dettes assimilées	53 691 500,00	0,00	54 294 400,00	54 294 400,00	54 294 400,00
18	Compte de liaison : affectation... (7)	0,00	0,00	0,00	0,00	0,00
26	Particip. créances rattachées	0,00	0,00	0,00	0,00	0,00
27	Autres immobilisations financières	20 000,00	0,00	20 000,00	20 000,00	20 000,00
020	Dépenses imprévues	200 000,00	0,00	200 000,00	200 000,00	200 000,00
	Total des dépenses financières	54 181 500,00	0,00	54 614 400,00	54 614 400,00	54 614 400,00
45..1	Total des opér. pour compte de tiers (8)	40 000,00	0,00	40 000,00	40 000,00	40 000,00
	Total des dépenses réelles d'investissement	98 659 698,00	0,00	112 272 721,00	112 272 721,00	112 272 721,00
040	Opé. d'ordre de transferts entre sections (4)	309 000,00	0,00	565 350,00	565 350,00	565 350,00
041	Opérations patrimoniales (4)	4 500 000,00	0,00	4 100 000,00	4 100 000,00	4 100 000,00
	Total des dépenses d'ordre d'investissement	4 809 000,00	0,00	4 665 350,00	4 665 350,00	4 665 350,00
	TOTAL	103 468 698,00	0,00	116 938 071,00	116 938 071,00	116 938 071,00
				+		
						0,00
						=
				D 001 SOLDE D'EXECUTION NEGATIF REPORTE OU ANTICIPE (2)		0,00
				TOTAL DES DEPENSES D'INVESTISSEMENT CUMULEES		116 938 071,00

II - PRESENTATION GENERALE DU BUDGET

SECTION D'INVESTISSEMENT - CHAPITRES

	II
	A3

RECETTES D'INVESTISSEMENT

Chap.	Libellé	Pour mémoire budget précédent (1)	Restes à réaliser N-1 (2)	Propositions nouvelles	VOTE (3)	TOTAL (=RAR+vote)
010	Stocks (5)	0,00	0,00	0,00	0,00	0,00
13	Subventions d'investissement (hors 138)	1 648 473,00	0,00	2 015 642,00	2 015 642,00	2 015 642,00
16	Emprunts et dettes assimilées (hors 165)	43 923 122,00	0,00	57 014 183,00	57 014 183,00	57 014 183,00
20	Immobilisations incorporelles (hors 204)	0,00	0,00	0,00	0,00	0,00
204	Subventions d'équipements versées	0,00	0,00	0,00	0,00	0,00
21	Immobilisations corporelles	0,00	0,00	0,00	0,00	0,00
22	Immobilisations reçues en affectation (6)	0,00	0,00	0,00	0,00	0,00
23	Immobilisations en cours	1 000 000,00	0,00	800 000,00	800 000,00	800 000,00
	Total des recettes d'équipement	46 571 595,00	0,00	59 829 825,00	59 829 825,00	59 829 825,00
10	Dotations, fonds divers et réserves (hors 1068)	11 343 000,00	0,00	6 050 000,00	6 050 000,00	6 050 000,00
1068	Excédents de fonct. capitalisés (9)	37 528,00	0,00	0,00	0,00	0,00
138	Autres subventions d'investissement non transf.	0,00	0,00	0,00	0,00	0,00
165	Dépôts et cautionnements reçus	20 000,00	0,00	40 000,00	40 000,00	40 000,00
18	Compte de liaison : affectation (BA, régie) (7)	0,00	0,00	0,00	0,00	0,00
26	Particip. créances rattachées	0,00	0,00	0,00	0,00	0,00
27	Autres immobilisations financières	2 939 500,00	0,00	3 034 200,00	3 034 200,00	3 034 200,00
024	Produits des cessions d'immobilisations	4 349 000,00	0,00	4 500 000,00	4 500 000,00	4 500 000,00
	Total des recettes financières	18 689 028,00	0,00	13 624 200,00	13 624 200,00	13 624 200,00
45..2	Total des opér. pour compte de tiers (8)	40 000,00	0,00	40 000,00	40 000,00	40 000,00
	Total des recettes réelles d'investissement	65 300 623,00	0,00	73 494 025,00	73 494 025,00	73 494 025,00
021	Virement de la section de fonctionnement (4)	2 136 807,50		24 344 046,00	24 344 046,00	24 344 046,00
040	Opér. d'ordre de transferts entre sections (4)	12 300 000,00		15 000 000,00	15 000 000,00	15 000 000,00
041	Opérations patrimoniales (4)	4 500 000,00		4 100 000,00	4 100 000,00	4 100 000,00
	Total des recettes d'ordre d'investissement	38 168 075,00	0,00	43 444 046,00	43 444 046,00	43 444 046,00
	TOTAL	103 468 698,00	0,00	116 938 071,00	116 938 071,00	116 938 071,00
					+	
						0,00
						=
						116 938 071,00

R 001 SOLDE D'EXECUTION POSITIF REPORTE OU ANTICIPE (2)

TOTAL DES RECETTES D'INVESTISSEMENT CUMULEES

116 938 071,00

Pour information

Il s'agit, pour un budget voté en équilibre, des ressources propres correspondant à l'excédent des recettes réelles de fonctionnement de la commune ou de l'établissement de fonctionnement. Il sert à financer le remboursement du capital de la dette et les nouveaux investissements de la commune ou de l'établissement.

AUTOFINANCEMENT PREVISIONNEL

DEGAGE PAR LA SECTION DE FONCTIONNEMENT (10)

38 778 696,00

(1) Cf. Modalités de vote I-B

(2) Inscrire en cas de reprise des résultats de l'exercice précédent (après vote du compte administratif ou si reprise anticipée des résultats).

(3) Le vote de l'organe délibérant, porté uniquement sur les propositions nouvelles

(4) DF 023 = RI 021; DI 040 = RF 042; RI 040 = DF 042; DI 041 = RI 041; DF 043 = RF 043.

(5) A servir uniquement dans le cadre d'un suivi des stocks selon la méthode de l'inventaire permanent simplifié autorisé pour les seules opérations d'aménagements (lotissement, ZAC...) par ailleurs retracées dans le cadre de budgets annexes.

(6) En dépenses, le chapitre 22 retrace les travaux d'investissement réalisés sur les biens reçus en affectation. En recette, il retrace, le cas échéant, l'annulation de tels travaux effectués sur un exercice antérieur.

(7) A servir uniquement lorsque la commune ou l'établissement effectue une dotation initiale en espèces au profit d'un service public non personnalisé qu'elle ou qu'il crée.

(8) Seul le total des opérations pour compte de tiers figure sur ce tableau (voir le détail l'Annexe IV A5).

(9) Solde de l'opération DF 023 + DF 042 - RF 042 ou solde de l'opération RI 021 + RI 040 - DI 040

(10) Solde de l'opération DF 023 + DF 042 - RF 042 ou solde de l'opération RI 021 + RI 040 - DI 040

II - PRESENTATION GENERALE DU BUDGET

BALANCE GENERALE DU BUDGET

II
B1

1 - DEPENSES (du présent budget + restes à réaliser)

	FONCTIONNEMENT	Opérations réelles (1)	Opérations d'ordre (2)	TOTAL
011	Charges à caractère général	40 268 261,00		40 268 261,00
012	Charges de personnel et frais assimilés	110 247 355,00		110 247 355,00
014	Atténuation de produits	150 000,00		150 000,00
60	Achats et variation des stocks (3)		0,00	0,00
65	Autres charges de gestion courante	45 352 710,00		45 352 710,00
656	Frais de fonctionnement des groupes d'élus (4)	218 000,00		218 000,00
66	Charges financières	6 819 000,00		6 819 000,00
67	Charges exceptionnelles	6 931 180,00		6 931 180,00
68	Dotations aux amortissements et provisions	55 000,00	15 000 000,00	15 055 000,00
71	Production stockée (ou déstockage) (3)		0,00	0,00
022	Dépenses imprévues	300 000,00		300 000,00
023	Virement à la section d'investissement	24 344 046,00		24 344 046,00
	Dépenses de fonctionnement - Total	210 341 506,00	39 344 046,00	249 685 552,00

D 002 RESULTAT REPORTE OU ANTICIPE

+ = **0,00**

TOTAL DES DEPENSES DE FONCTIONNEMENT CUMULEES

= **249 685 552,00**

	INVESTISSEMENT	Opérations réelles (1)	Opérations d'ordre (2)	TOTAL
10	Dotations, fonds divers et réserves	100 000,00	0,00	100 000,00
13	Subventions d'investissement	0,00	279 000,00	279 000,00
15	Provisions pour risques et charges (5)		0,00	0,00
16	Emprunts et dettes assimilées (sauf 1688 non budg.)		0,00	0,00
18	Compte de liaison : affectation (BA, régie)	54 294 400,00		54 294 400,00
	Total des opérations d'équipement	0,00		0,00
20	Immobilisations incorporelles (sauf 204) (6)	2 975 311,00	0,00	2 975 311,00
204	Subventions d'équipement versées	1 316 090,00	400 000,00	1 716 090,00
21	Immobilisations corporelles (6)	9 911 991,00	2 500 000,00	12 411 991,00
22	Immobilisations reçues en affectation (6)	190 000,00	0,00	190 000,00
23	Immobilisations en cours (6)	43 224 929,00	1 486 350,00	44 711 279,00
26	Partic. et créances rattachées à des partic.	0,00	0,00	0,00
27	Autres immobilisations financières	20 000,00	0,00	20 000,00
28	Amortissements des immobilisations (reprise)		0,00	0,00
29	Provisions pour dépréciation des immobilisations (5)		0,00	0,00
39	Provisions pour dépréciation des stocks et en-cours (5)		0,00	0,00
45..1	Total des opérations pour compte de tiers (7)	40 000,00	0,00	40 000,00
481	Charges à répartir sur plusieurs exercices		0,00	0,00
49	Provisions pour dépréciation des comptes de tiers (5)		0,00	0,00
59	Prov. pour dépréciation des comptes financiers (5)		0,00	0,00
3..	Stocks	0,00	0,00	0,00
020	Dépenses imprévues	200 000,00	0,00	200 000,00
	Dépenses d'investissement - Total	112 272 721,00	4 665 350,00	116 938 071,00

D 001 SOLDE D'EXECUTION NEGATIF REPORTE OU ANTICIPE

+ = **0,00**

TOTAL DES DEPENSES D'INVESTISSEMENT CUMULEES

= **116 938 071,00**

- (1) Y compris les opérations relatives au rattachement des charges et des produits et les opérations d'ordre semi-budgétaires.
- (2) Voir liste des opérations d'ordre.
- (3) Permet de retracer les opérations particulières telles que les opérations de stocks liées à la tenue d'un inventaire permanent simplifié.
- (4) Communes, communautés d'agglomération et communautés urbaines de plus de 100 000 hab.
- (5) Chapitre "opérations d'équipement" du régime des provisions budgétaires.
- (6) Hors "opérations d'équipement".
- (7) Seul le total des opérations pour compte de tiers figure sur cet état (voir le détail annexe IV A9).
- (8) A servir uniquement lorsque la commune ou l'établissement effectue une dotation initiale en espèces au profit d'un service public non personnalisé qu'elle ou qu'il crée.
- (9) En dépenses, le chapitre 22 retrace les travaux d'investissement réalisés sur les biens reçus en affectation. En recette, il retrace, le cas échéant, l'annulation de tels travaux effectués sur un exercice antérieur.

II - PRESENTATION GENERALE DU BUDGET

BALANCE GENERALE DU BUDGET

II
B2

2 - RECETTES (du présent budget + Restes à réaliser)

	FONCTIONNEMENT	Opérations réelles (1)	Opérations d'ordre (2)	TOTAL
013	Atténuation de charges	761 800,00		761 800,00
60	Achats et variation des stocks (3)		0,00	0,00
70	Produits des services, du domaine, et ventes diverses	12 026 659,00		12 026 659,00
71	Production stockée (ou déstockage)		0,00	0,00
72	Travaux en régie		286 350,00	286 350,00
73	Impôts et taxes	165 912 866,00		165 912 866,00
74	Dotations et participations	61 987 376,00		61 987 376,00
75	Autres produits de gestion courante	5 254 441,00		5 254 441,00
76	Produits financiers	865 060,00		865 060,00
77	Produits exceptionnels	362 000,00		362 000,00
78	Reprises sur amortissements et provisions	1 950 000,00	279 000,00	1 950 000,00
79	Transferts de charges		0,00	0,00
	Recettes de fonctionnement - Total	249 120 202,00	565 350,00	249 685 552,00
				+
				0,00
				=
				249 685 552,00

R 002 RESULTAT REPORTE OU ANTICIPE

TOTAL DES RECETTES DE FONCTIONNEMENT CUMULEES

	INVESTISSEMENT	Opérations réelles (1)	Opérations d'ordre (2)	TOTAL
10	Dotations, fonds divers et réserves (sauf 1068)	6 050 000,00		6 050 000,00
13	Subventions d'investissement	2 015 642,00	2 500 000,00	4 515 642,00
15	Provisions pour risques et charges (4)		0,00	0,00
16	Emprunts et dettes assimilées (sauf 1688 non budg.)	57 054 183,00		57 054 183,00
18	Compte de liaison : affectation (BA, régie)	0,00 (6)		0,00
20	Immobilisations incorporelles (sauf 204)	0,00	1 200 000,00	1 200 000,00
204	Subventions d'équipement versées	0,00		0,00
21	Immobilisations corporelles	0,00	400 000,00	400 000,00
22	Immobilisations reçues en affectation	0,00		0,00
23	Immobilisations en cours	800 000,00		800 000,00
26	Partic. et créances rattachées à des partic.	0,00		0,00
27	Autres immobilisations financières	0,00		0,00
28	Amortissements des immobilisations	3 034 200,00		3 034 200,00
29	Provisions pour dépréciation des immobilisations (4)		15 000 000,00	15 000 000,00
39	Provisions pour dépréciation des stocks et en-cours (4)		0,00	0,00
45_2	Opérations pour compte de tiers (5)	40 000,00		40 000,00
481	Charges à répartir sur plusieurs exercices			0,00
49	Provisions pour dépréciation des comptes de tiers (4)			0,00
59	Prov. pour dépréciation des comptes financiers (4)			0,00
3_	Stocks	0,00		0,00
021	Virement de la section de fonctionnement		24 344 046,00	24 344 046,00
024	Produits des cessions d'immobilisations	4 500 000,00		4 500 000,00
	Recettes d'investissement - Total	73 494 025,00	43 444 046,00	116 938 071,00
				+
				0,00
				=
				116 938 071,00

R 001 SOLDE D'EXECUTION POSITIF REPORTE OU ANTICIPE

AFFECTATION AU COMPTE 1068

TOTAL DES RECETTES D'INVESTISSEMENT CUMULEES

- (1) Y compris les opérations relatives au rattachement des charges et des produits et les opérations d'ordre semi-budgétaires.
 (2) Voir liste des opérations d'ordre.
 (3) Permet de retracer les opérations particulières telles que les opérations de stocks liées à la tenue d'un inventaire permanent simplifié.
 (4) Si la commune ou l'établissement applique le régime des provisions budgétaires.
 (5) Seul le total des opérations pour compte de tiers figure sur cet état (voir le détail annexe IV A9).
 (6) A servir uniquement lorsque la commune ou l'établissement effectue une dotation initiale en espèces au profit d'un service public non personnalisé qu'elle ou qu'il crée.
 (7) En dépenses, le chapitre 22 retrace les travaux d'investissement réalisés sur les biens reçus en affectation. En recette, il retrace, le cas échéant, l'annulation de tels travaux effectués sur un exercice antérieur.

III - VOTE DU BUDGET

SECTION DE FONCTIONNEMENT - DETAIL DES DEPENSES

III
A1

Chap/ art. (1)	Libellé (1)	Pour mémoire budget précédent (2)	Propositions nouvelles du Maire (3)	Vote du Conseil Municipal (4)
011	Charges à caractère général (5)	38 206 940,00	40 268 261,00	40 268 261,00
605	Achats de matériel, équipements et travaux	249 000,00	286 350,00	286 350,00
60611	Eau et assainissement- non soumis CMP	473 500,00	451 000,00	451 000,00
60612	Energie - Electricité	3 910 100,00	3 915 300,00	3 915 300,00
60613	Chauffage urbain	478 250,00	478 250,00	478 250,00
60621	Combustibles	71 100,00	68 400,00	68 400,00
60622	Carburants	537 500,00	523 000,00	523 000,00
60623	Alimentation	134 255,00	113 165,00	113 165,00
60628	Autres fournitures non stockées	9 000,00	22 000,00	22 000,00
60631	Fournitures d'entretien	307 180,00	304 280,00	304 280,00
60632	Fournitures de petit équipement	720 743,50	743 990,00	743 990,00
60633	Fournitures de voirie	96 000,00	96 000,00	96 000,00
60636	Vêtements de travail	324 530,00	295 970,00	295 970,00
6064	Fournitures administratives	304 492,00	285 642,00	285 642,00
6065	Livres, disques, cassettes (bibliothèques et médiathèques)	422 242,58	424 247,40	424 247,40
6067	Fournitures scolaires	797 900,00	811 840,00	811 840,00
6068	Autres matières et fournitures	813 214,50	971 606,00	971 606,00
611	Contrats de prestations de services	431 282,44	420 779,05	420 779,05
6132	Locations immobilières	937 735,00	903 410,00	903 410,00
6135	Locations mobilières	70 450,00	142 990,00	142 990,00
614	Charges locatives et de copropriété	161 808,00	405 274,00	405 274,00
61521	Entretien et réparations de terrains	2 057 684,00	2 087 000,00	2 087 000,00
615221	Entretien et réparations de bâtiments publics	1 107 150,00	1 084 580,00	1 084 580,00
615228	Entretien et réparations d'autres bâtiments	15 100,00	7 750,00	7 750,00
615231	Entretien et réparations de voiries	4 156 000,00	4 103 000,00	4 103 000,00
615232	Entretien et réparations de réseaux	7 000,00	7 000,00	7 000,00
61551	Entretien et réparations du matériel roulant	150 970,00	148 470,00	148 470,00
61558	Entretien et réparations des autres biens mobiliers	179 300,00	176 756,10	176 756,10
6156	Maintenance	2 028 697,00	2 102 020,00	2 102 020,00
6161	Primes d'assurances Multirisques	714 150,00	735 100,00	735 100,00
617	Etudes et recherches	109 000,00	80 000,00	80 000,00
6182	Documentation générale et technique	108 303,42	110 170,75	110 170,75
6184	Versements à des organismes de formation	329 267,00	340 267,00	340 267,00
6185	Frais de colloques et séminaires	114 000,00	14 000,00	14 000,00
6188	Frais divers - avec contrat	102 143,00	101 099,00	101 099,00
6225	Indemnités au comptable et aux régisseurs	19 800,00	19 800,00	19 800,00
6226	Honoraires	456 760,00	624 973,00	624 973,00
6227	Frais d'actes et de contentieux	111 100,00	124 463,00	124 463,00

III - VOTE DU BUDGET
SECTION DE FONCTIONNEMENT - DETAIL DES DEPENSES

Chap/ art. (1)	Libellé (1)	Pour mémoire budget précédent (2)	Propositions nouvelles du Maire (3)	Vote du Conseil Municipal (4)
6228	Diverses rémunérations d'intermédiaires	1 567,00	1 000,00	1 000,00
6231	Annonces et insertions	159 536,00	118 736,00	118 736,00
6232	Fêtes et cérémonies	74 500,00	75 400,00	75 400,00
6233	Foires et expositions	12 040,00	0,00	0,00
6236	Catalogues et imprimés	91 222,00	36 338,00	36 338,00
6237	Publications	300 765,00	331 765,00	331 765,00
6238	Divers - Publicité, publications, relations publiques	1 685 895,00	1 641 840,00	1 641 840,00
6241	Transports de biens	52 317,00	38 000,00	38 000,00
6247	Transports collectifs	200 339,00	220 649,00	220 649,00
6248	Divers - Transports de biens ou collectifs	2 512,50	2 025,00	2 025,00
6251	Voyages et déplacements	58 440,00	48 440,00	48 440,00
6256	Missions	106 270,00	106 270,00	106 270,00
6257	Réceptions	294 136,00	302 681,00	302 681,00
6261	Frais d'affranchissement	33 220,00	29 780,00	29 780,00
6262	Frais de télécommunications	456 905,00	401 905,00	401 905,00
627	Services bancaires et assimilés	182 525,00	288 065,00	288 065,00
6281	Concours divers (cotisations...)	105 638,00	107 814,00	107 814,00
6282	Frais de gardiennage (églises, forêts et bois communaux ...)	608 697,00	602 725,00	602 725,00
6283	Frais de nettoyage des locaux	1 814 140,00	1 891 850,00	1 891 850,00
62876	Remboursement de frais au GFP de rattachement	3 469 212,00	3 528 998,00	3 528 998,00
62878	Remb. de frais - à d'autres organismes	67 000,00	316 000,00	316 000,00
6288	Autres services extérieurs	4 472 993,06	5 400 430,65	5 400 430,65
63512	Taxes foncières	734 000,00	1 046 000,00	1 046 000,00
63513	Impôts locaux sauf taxes foncières	113 500,00	152 000,00	152 000,00
6355	Taxes et impôts sur les véhicules	10 000,00	10 000,00	10 000,00
6358	Droits divers versés aux Impôts	68 600,00	28 600,00	28 600,00
637	Autres impôts, taxes et versements assimilés	14 263,00	11 007,05	11 007,05
012	Charges de personnel et frais assimilés	108 896 900,00	110 247 355,00	110 247 355,00
6216	Personnel affecté par le GFP de rattachement	18 722 820,00	19 219 495,00	19 219 495,00
6218	Personnel extérieur aux services	118 600,00	125 200,00	125 200,00
6331	Versement de transport	805 950,00	844 280,00	844 280,00
6336	Cotisations au CNFPT et aux centres de gestion	416 222,00	445 170,00	445 170,00
6338	Autres impôts, taxes et versements sur rémunérations	139 926,00	150 810,00	150 810,00
64111	Rémunération principale du personnel titulaire	39 615 970,00	39 839 664,00	39 839 664,00
64112	NBI, supplément familial de traitement et indem. résidence	1 168 928,00	1 206 890,00	1 206 890,00
64118	Autres indemnités	13 767 103,00	13 691 950,00	13 691 950,00
64131	Rémunération principale du personnel non titulaire	8 489 841,64	8 782 384,49	8 782 384,49
64138	Autres indemnités versées au personnel non titulaire	18 000,00	18 000,00	18 000,00

III - VOTE DU BUDGET**SECTION DE FONCTIONNEMENT - DETAIL DES DEPENSES****III****A1**

Chap/ art. (1)	Libellé (1)	Pour mémoire budget précédent (2)	Propositions nouvelles du Maire (3)	Vote du Conseil Municipal (4)
64162	Emplois d'avenir	103 000,00	0,00	0,00
64168	Autres emplois d'insertion	391 000,00	128 000,00	128 000,00
6417	Rémunération des apprentis	136 000,00	136 000,00	136 000,00
6451	Cotisations à l'U.R.S.A.F.	8 971 471,00	9 455 120,00	9 455 120,00
6453	Cotisations aux caisses de retraite	12 946 577,00	13 200 450,00	13 200 450,00
6455	Cotisations pour assurance du personnel	236 855,00	268 840,00	268 840,00
6456	Versement au F.N.C. du supplément familial	160 000,00	160 000,00	160 000,00
6457	Cotisations sociales liées à l'apprentissage	3 800,00	3 800,00	3 800,00
64731	Allocations de chômage versées directement	594 000,00	527 000,00	527 000,00
6475	Médecine du travail, pharmacie	181 300,00	181 300,00	181 300,00
6478	Autres charges sociales diverses	1 348 530,00	1 371 101,00	1 371 101,00
6488	Charges de personnel diverses	561 006,36	491 900,51	491 900,51
014	Atténuation de produits	150 000,00	150 000,00	150 000,00
7391172	Dégrèvement de taxe d'habitation sur les logements vacants	150 000,00	150 000,00	150 000,00
65	Autres charges de gestion courantes	46 054 380,00	45 352 710,00	45 352 710,00
651	Redevances pour concessions, brevets, licences, procédés	72 454,00	63 973,84	63 973,84
6521	Déficit des budgets à caractère administratif	951 200,00	274 000,00	274 000,00
6531	Indemnités des élus	657 000,00	790 000,00	790 000,00
6532	Frais de mission des élus	20 000,00	20 000,00	20 000,00
6533	Cotisations de retraite	77 000,00	86 000,00	86 000,00
6534	Cotisations de sécurité sociale - Part patronale	166 000,00	204 000,00	204 000,00
6535	Formation des élus	35 000,00	35 000,00	35 000,00
6541	Créances admises en non valeur	60 000,00	60 000,00	60 000,00
6542	Créances éteintes	60 000,00	60 000,00	60 000,00
6556	Indemnités de logement aux instituteurs	200,00	200,00	200,00
6558	Contributions obligatoires diverses	1 358 940,00	1 376 920,00	1 376 920,00
65732	Subvention de fonctionnement à la région	0,00	7 000,00	7 000,00
65733	Subvention de fonctionnement au département	30 000,00	45 000,00	45 000,00
657361	Subventions de fonctionnement aux Caisses des écoles	4 200 000,00	4 120 000,00	4 120 000,00
657362	Subventions de fonctionnement aux CCAS	7 084 165,00	7 074 000,00	7 074 000,00
657364	Subv. de fonct. aux Ets à caract. industriel et commercial	7 737 144,00	7 647 144,00	7 647 144,00
65737	Subvention de fonctionnement aux autres ets publics	40 000,00	40 000,00	40 000,00
6574	Subventions de fonct. aux assoc et autres personnes dt privé	23 496 318,20	23 439 508,44	23 439 508,44
658	Charges diverses de la gestion courante	8 958,80	9 963,72	9 963,72
656	Frais de fonctionnement des groupes d'élus	218 000,00	218 000,00	218 000,00
6561	Frais de personnel - Frais fonctionnement des groupes d'élus	160 000,00	160 000,00	160 000,00
6562	Matériel, équipement et fournitures des groupes d'élus	58 000,00	58 000,00	58 000,00

III - VOTE DU BUDGET

SECTION DE FONCTIONNEMENT - DETAIL DES DEPENSES

III
A1

Chap/ art. (1)	Libellé (1)	Pour mémoire budget précédent (2)	Propositions nouvelles du Maire (3)	Vote du Conseil Municipal (4)
	TOTAL = DEPENSES DE GESTION DES SERVICES (A) = (011+012+014+65+656)	193 526 220,00	196 236 326,00	196 236 326,00
66	Charges financières (b)	7 493 000,00	6 819 000,00	6 819 000,00
66111	Intérêts réglés à l'échéance	7 323 000,00	6 779 000,00	6 779 000,00
66112	Intérêts - Rattachement des ICNE	-200 000,00	-200 000,00	-200 000,00
6615	Intérêts des comptes courants et de dépôts créditeurs	150 000,00	50 000,00	50 000,00
6688	Autres charges financière - Autres	220 000,00	190 000,00	190 000,00
67	Charges exceptionnelles (c)	8 168 640,00	6 931 180,00	6 931 180,00
6711	Intérêts moratoires et pénalités sur marché	12 500,00	17 000,00	17 000,00
6713	Secours et dots	32 100,00	32 100,00	32 100,00
6714	Bourses et prix	35 000,00	33 882,00	33 882,00
6718	Autres charges exceptionnelles sur opérations de gestion	1 324 009,00	500 000,00	500 000,00
673	Titres annulés (sur exercices antérieurs)	50 000,00	50 000,00	50 000,00
67443	Subvention except. aux S.P.I.C. - fermiers, concessionnaires	6 205 877,00	6 207 910,00	6 207 910,00
6745	Subventions exceptionnelles aux personnes de droit privé	130 500,00	90 288,00	90 288,00
678	Autres charges exceptionnelles	378 654,00	0,00	0,00
68	Dotations aux provisions semi-budgétaires (d) (6)	0,00	55 000,00	55 000,00
6815	Dotations aux provisions / risques et charges de fonction.	0,00	55 000,00	55 000,00
022	Dépenses imprévues (e)	300 000,00	300 000,00	300 000,00
	TOTAL DES DEPENSES REELLES = (a)+(b)+(c)+(d)+(e)	209 487 860,00	210 341 506,00	210 341 506,00
023	Virement à la section d'investissement	21 368 075,00	24 344 046,00	24 344 046,00
042	Opérations d'ordre de transfert entre sections (7) (8) (9)	12 300 000,00	15 000 000,00	15 000 000,00
6811	Dotations aux amts des immo. incorporelles et corporelles	12 300 000,00	15 000 000,00	15 000 000,00
	TOTAL DES PRELEVEMENTS AU PROFIT DE LA SECTION D'INVESTISSEMENT	33 668 075,00	39 344 046,00	39 344 046,00
043	Opérations d'ordre à l'intérieur de la section de fonct. (10)	0,00	0,00	0,00
		0,00	0,00	0,00
	TOTAL DES DEPENSES D'ORDRE	33 668 075,00	39 344 046,00	39 344 046,00
	TOTAL DES DEPENSES DE FONCTIONNEMENT DE L'EXERCICE (= Total des opérations réelles et d'ordre)	243 155 935,00	249 685 552,00	249 685 552,00

RESTES A REALISER N-1 (11)	0,00
D 002 RESULTAT REPORTE OU ANTICIPE (11)	0,00
TOTAL DES DEPENSES DE FONCTIONNEMENT CUMULEES	249 685 552,00

Détail du calcul des ICNE au compte 66112 (5)

Montant des ICNE de l'exercice	1 880 000,00
Montant des ICNE de l'exercice N-1	- 2 080 000,00
= Différence ICNE N - ICNE N-1	- 200 000,00

(1) Détailler les chapitres budgétaires par article conformément au plan de comptes appliqué par la commune ou l'établissement. (2) Cf. Modalités de vote. (3) Hors restes à réaliser. (4) Le vote de l'organe délibérant porte uniquement sur les propositions nouvelles. (5) Si le mandatement des ICNE de l'exercice est inférieur au montant de l'exercice N-1, le montant du compte 66112 sera négatif. (6) Si la commune ou l'établissement applique le régime des provisions semi-budgétaires. (7) Cf. définitions du chapitre des opérations d'ordre. D1067 - R1040/8) Aucune provision budgétaire ne doit figurer aux articles 673 et 676. (8) Cf. chapitre 024. (9) Cf. chapitre 024. (10) Opérations d'ordre de transfert entre sections de la section de fonctionnement. (11) Inscrire en cas de reprise des résultats de l'exercice précédent (après vote du conseil d'administration ou si reprise anticipée des résultats).

III - VOTE DU BUDGET**III****SECTION DE FONCTIONNEMENT - DETAIL DES RECETTES****A2**

Art. (1)	Libellé (1)	Pour mémoire budget précédent (2)	Propositions nouvelles du Maire (3)	Vote du Conseil Municipal (4)
013	Atténuation de charges	755 000,00	761 800,00	761 800,00
6419	Remboursements sur rémunérations du personnel	250 000,00	180 000,00	180 000,00
6459	Remboursements sur charges de Sécurité Sociale et prévoyance	1 000,00	45 000,00	45 000,00
6479	Remboursement sur autres charges sociales	504 000,00	536 800,00	536 800,00
70	Produits des services, du domaine et ventes...	10 324 128,00	12 026 659,00	12 026 659,00
70311	Concession dans les cimetières (produits nets)	410 000,00	410 000,00	410 000,00
70321	Droits de stationnement et de location sur la voie publique	506 000,00	1 877 000,00	1 877 000,00
70323	Redevance d'occupation du domaine public communal	876 211,00	677 302,00	677 302,00
70328	Autres droits de stationnement et de location	501 000,00	550 000,00	550 000,00
7062	Redevances et droits des services à caractère culturel	270 821,00	296 030,00	296 030,00
70631	Redevances et droits des services à caractère sportif	266 000,00	266 000,00	266 000,00
70632	Redevances et droits des services à caractère de loisirs	619 000,00	619 000,00	619 000,00
7064	Taxe de désinfection (service d'hygiène)	5 000,00	5 000,00	5 000,00
7067	Redevances droits services péri-scolaires et d'enseignement	230 000,00	230 000,00	230 000,00
70688	Autres redevances et droits pour prestations de services	25 600,00	23 600,00	23 600,00
7078	Ventes d'autres marchandises	10 000,00	8 000,00	8 000,00
7083	Locations diverses (autres qu'immeubles)	84 000,00	34 000,00	34 000,00
70841	Mise à dispo de personnel facturée aux budgets annexes, ccas	2 095 000,00	2 163 000,00	2 163 000,00
70846	Mise à disposition de personnel facturée au GFP de rattachem	2 589 100,00	2 783 738,00	2 783 738,00
70848	Mise à disposition de personnel facturé au tiers	798 800,00	652 500,00	652 500,00
70872	Remboursement de frais par les budgets annexes et les régies	20 000,00	21 000,00	21 000,00
70873	Remboursement de frais par les C.C.A.S.	7 500,00	5 500,00	5 500,00
70874	Remboursement de frais par les Caisses des Ecoles	13 000,00	14 500,00	14 500,00
70876	Remboursement de frais par le GFP de rattachement	289 356,00	306 751,00	306 751,00
70878	Remboursement de frais par d'autres redevables	538 270,00	720 898,00	720 898,00
7088	Produits d'activités annexes (abonnements, vente d'ouvrages)	169 470,00	362 840,00	362 840,00
73	Impôts et taxes	161 611 261,00	165 912 866,00	165 912 866,00
73111	Contributions directes - Taxes fonc. et habitat.	119 386 300,00	120 348 724,00	120 348 724,00
7321	Attribution de compensation - Fiscalité reversée entre CT	20 725 661,00	0,00	0,00
73211	Attribution de compensation	0,00	22 859 589,00	22 859 589,00
73212	Dotation de solidarité communautaire	0,00	7 580 000,00	7 580 000,00
7322	Dotation de solidarité communautaire	7 580 000,00	0,00	0,00
73223	Fonds péréquation ressources intercommunales et communales	0,00	2 233 970,00	2 233 970,00
7325	Fonds péréquation ressources intercommunales et communales	1 490 000,00	0,00	0,00
7333	Taxes funéraires	110 000,00	110 000,00	110 000,00
7337	Droits de stationnement	3 740 000,00	4 600 000,00	4 600 000,00
7343	Taxe sur les pylônes électriques	13 000,00	14 283,00	14 283,00
7351	Taxe sur la consommation finale d'électricité	2 725 000,00	2 725 000,00	2 725 000,00

III - VOTE DU BUDGET

SECTION DE FONCTIONNEMENT - DETAIL DES RECETTES

III
A2

Art. (1)	Libellé (1)	Pour mémoire budget précédent (2)	Propositions nouvelles du Maire (3)	Vote du Conseil Municipal (4)
7363	Impôts sur les cercles et maisons de jeux	1 000,00	1 000,00	1 000,00
7364	Prélèvement sur les produits des jeux	300,00	300,00	300,00
7368	Taxe locale sur la publicité extérieure	700 000,00	740 000,00	740 000,00
7381	Taxes addition. droits de mutation et taxe de pub. foncière	5 140 000,00	4 700 000,00	4 700 000,00
74	Dotations et participations	62 994 183,00	61 987 376,00	61 987 376,00
7411	Dotation forfaitaire	25 700 000,00	25 938 626,00	25 938 626,00
74123	Dotation de solidarité urbaine	24 300 000,00	24 908 173,00	24 908 173,00
74127	Dotation nationale de péréquation	668 000,00	601 960,00	601 960,00
745	Dotation spéciale au titre des insituteurs	25 000,00	20 000,00	20 000,00
746	Dotation générale de décentralisation	2 153 000,00	0,00	0,00
7461	Dotation générale de décentralisation	0,00	2 213 277,00	2 213 277,00
74712	Participations - Emploi d'avenir	76 500,00	0,00	0,00
74718	Autres participations de l'Etat	2 101 000,00	1 968 293,00	1 968 293,00
7472	Subventions et participations de la Région	44 000,00	41 000,00	41 000,00
7473	Subventions et participations du Département	137 900,00	145 900,00	145 900,00
7475	Subventions et participations des Groupemnt de collectivités	0,00	7 500,00	7 500,00
7478	Subventions et participations d'autres organismes	1 001 871,00	1 020 239,00	1 020 239,00
7481	Attributions sur le versmt représentatif impôt cercles jeux	607 000,00	607 873,00	607 873,00
7482	Comp. perte taxe addition/droits de mut, taxe pub fonciere	10 000,00	10 000,00	10 000,00
748314	Dotation unique des compensations spécif.à la taxe prof.	321 000,00	105 031,00	105 031,00
74834	Etat - Compensation des taxes foncières	1 113 870,00	871 254,00	871 254,00
74835	Etat - Compensation au titre des exo. de taxe d'habitation	3 987 140,00	3 414 030,00	3 414 030,00
7484	Dotation de recensement	38 000,00	37 000,00	37 000,00
7485	Dotation pour les titres sécurisés	35 210,00	77 220,00	77 220,00
7488	Autres attributions, subventions et participations	674 692,00	0,00	0,00
75	Autres produits de gestion courante	4 747 703,00	5 254 441,00	5 254 441,00
752	Revenus des immeubles	2 873 233,00	3 362 305,00	3 362 305,00
757	Redevances versées par les fermiers et concessionnaires	1 874 470,00	1 892 136,00	1 892 136,00
	TOTAL = RECETTES DE GESTION DES SERVICES	240 432 275,00	245 943 142,00	245 943 142,00
	(a) = (70+73+74+75+013)			
76	Produits financiers (b)	959 660,00	865 060,00	865 060,00
761	Produits de participations	7 000,00	7 000,00	7 000,00
7621	Produits des autres immob. financières - encaissés à l'éché	15 360,00	15 360,00	15 360,00
76232	Remboursement d'intérêts d'emprunts transférés par le GFP	935 800,00	841 200,00	841 200,00
7688	Autres produits financiers	1 500,00	1 500,00	1 500,00
77	Produits exceptionnels (c)	275 000,00	362 000,00	362 000,00
7711	Dédits et pénalités perçues sur achats et ventes	33 000,00	35 000,00	35 000,00
7713	Libéralités reçues	12 000,00	0,00	0,00

III**SECTION DE FONCTIONNEMENT - DETAIL DES RECETTES****A2**

Art. (1)	Libellé (1)	Pour mémoire budget précédent (2)	Propositions nouvelles du Maire (3)	Vote du Conseil Municipal (4)
7718	Autres produits exceptionnels sur opérations de gestion	150 000,00	226 000,00	226 000,00
773	Mandats annulés ou atteints par la échéance quadriennale	50 000,00	51 000,00	51 000,00
7788	Produits exceptionnels divers	30 000,00	50 000,00	50 000,00
78	Reprises sur provisions semi-budgétaires (d) (5)	1 180 000,00	1 950 000,00	1 950 000,00
7815	Reprises sur prov. pour risques et charges de fonct. courant	1 180 000,00	1 950 000,00	1 950 000,00
	TOTAL RECETTES REELLES = A+B+C+D	242 846 935,00	249 120 202,00	249 120 202,00
042	Opérations d'ordre de transfert entre sections (6) (7) (8)	309 000,00	565 350,00	565 350,00
722	Immobilisations corporelles	249 000,00	286 350,00	286 350,00
777	Quote-part des sub. d'invest. transférées au cpté résultat	60 000,00	279 000,00	279 000,00
043	Opérations d'ordre à l'intérieur de la section de fonct. (9)	0,00	0,00	0,00
		0,00	0,00	0,00
	TOTAL DES RECETTES D'ORDRE	309 000,00	565 350,00	565 350,00

TOTAL DES RECETTES DE FONCTIONNEMENT DE L'EXERCICE (= Total des opérations réelles et d'ordre)	243 155 935,00	249 685 552,00	249 685 552,00
---	-----------------------	-----------------------	-----------------------

	RESTES A REALISER N-1 (10)	0,00
--	-----------------------------------	-------------

	R 002 RESULTAT REPORTE OU ANTICIPE (10)	0,00
--	--	-------------

	TOTAL DES RECETTES DE FONCTIONNEMENT CUMULEES	249 685 552,00
--	--	-----------------------

Détail du calcul des ICNE au compte 7622

Montant des ICNE de l'exercice	0,00
Montant des ICNE de l'exercice N-1	0,00
= Différence ICNE N - ICNE N-1	0,00

(1) Détailler les chapitres budgétaires par article conformément au plan de comptes appliqué par la commune ou l'établissement. (2) Cf. Modalités de vote I-B. (3) Hors restes à réaliser.
(4) Le vote de l'organe délibérant porté uniquement sur les propositions nouvelles. (5) Si la commune ou l'établissement applique le régime des provisions semi-budgétaires. (6) Cf. définitions du chapitre des opérations d'ordre, RF042 = DI 040
(7) Aucune provision budgétaire ne doit figurer aux articles 775 et 776 (cf. chapitre 024 "produit des cessions d'immobilisations"). (8) Le compte 7815 peut figurer dans le détail du chapitre 042 si la commune ou l'établissement applique le régime des provisions budgétaires. (9) Chapitre destiné à retracer les opérations particulières telles que les opérations de stocks ou liées à la tenue d'un inventaire permanent simplifié.
(10) Inscrite en cas de reprise des résultats de l'exercice précédent (après vote du compte administratif ou si reprise anticipée des résultats).

III - VOTE DU BUDGET

SECTION D'INVESTISSEMENT - DETAIL DES DEPENSES

III
B1

Chap/ art. (1)	Libellé (1)	Pour mémoire budget précédent (2)	Propositions nouvelles du Maire (3)	Vote du Conseil Municipal (4)
010	Stocks	0,00	0,00	0,00
20	Immobilisations incorporelles (sauf opérations et 204)	4 344 350,00	2 975 311,00	2 975 311,00
2031	Frais d'études	3 418 280,00	1 991 609,00	1 991 609,00
2032	Frais de recherche et de développement	0,00	393 024,00	393 024,00
2033	Frais d'insertion	52 000,00	54 000,00	54 000,00
205	Concessions et droits similaires, (brevets, licences ...)	0,00	1 000,00	1 000,00
2051	Concessions et droits similaires	874 070,00	535 678,00	535 678,00
204	Subventions d'équipements versées (hors opérations)	1 093 290,00	1 316 090,00	1 316 090,00
2041512	Subv d'équipement versées au GFP de rattachement - Bat et inst	160 000,00	100 000,00	100 000,00
20421	Subvention d'équipem aux perso de droit privé-Biens mob mat	568 400,00	558 400,00	558 400,00
20422	Subvention d'équipem perso privées - Bâtiments installations	364 890,00	657 690,00	657 690,00
21	Immobilisations corporelles (hors opérations)	10 268 864,00	9 911 991,00	9 911 991,00
2111	Terrains nus	2 316 198,00	1 710 500,00	1 710 500,00
2112	Terrains de voirie	60 000,00	30 000,00	30 000,00
2128	Autres agencements et aménagements	0,00	320 000,00	320 000,00
2138	Autres constructions	60 000,00	55 000,00	55 000,00
2152	Installations de voirie	865 000,00	1 565 000,00	1 565 000,00
21571	Matériel roulant	405 000,00	388 000,00	388 000,00
21578	Autre matériel et outillage de voirie	50 000,00	67 000,00	67 000,00
2158	Autres installations, matériel et outillage techniques	448 750,00	469 800,00	469 800,00
2161	Oeuvres et objets d'art	118 100,00	53 600,00	53 600,00
2162	Fonds anciens des bibliothèques et musées	117 500,00	115 000,00	115 000,00
2168	Autres collections et oeuvres d'art	52 200,00	276 400,00	276 400,00
2181	Installations générales, agencements et aménagements divers	30 000,00	5 000,00	5 000,00
2182	Matériel de transport	745 000,00	551 500,00	551 500,00
2183	Matériel de bureau et matériel informatique	2 521 200,00	1 786 449,00	1 786 449,00
2184	Mobilier	434 530,00	797 144,00	797 144,00
2188	Diverses immobilisations corporelles	2 045 386,00	1 721 598,00	1 721 598,00
22	Immobilisations reçues en affectation (hors opérations)	250 000,00	190 000,00	190 000,00
2261	Oeuvres et objets d'art reçus en affectation	250 000,00	190 000,00	190 000,00
23	Immobilisations en cours (hors opérations)	28 481 694,00	43 224 929,00	43 224 929,00
2312	Terrains - en cours	2 861 000,00	6 055 800,00	6 055 800,00
2313	Constructions - en cours	20 281 494,00	25 121 634,00	25 121 634,00
2315	Installations, matériel et outillage techniques - en cours	5 001 200,00	11 639 495,00	11 639 495,00
2318	Immobilisations corporelles diverses - en cours	338 000,00	408 000,00	408 000,00
	Opérations d'équipement n° (5)	0,00	0,00	0,00
	Total des dépenses d'équipement	44 438 198,00	57 618 321,00	57 618 321,00
10	Dotations, fonds divers et réserves	270 000,00	100 000,00	100 000,00
10223	T.L.E	220 000,00	50 000,00	50 000,00
10226	Taxe d'aménagement et versement pour sous-densité	50 000,00	50 000,00	50 000,00
13	Subventions d'investissement	0,00	0,00	0,00
16	Emprunts et dettes assimilées	53 691 500,00	54 294 400,00	54 294 400,00
1641	Emprunts en euros	22 815 000,00	22 651 000,00	22 651 000,00

III
B1

III - VOTE DU BUDGET
SECTION D'INVESTISSEMENT - DETAIL DES DEPENSES

Chap/ art. (1)	Libellé (1)	Pour mémoire budget précédent (2)	Propositions nouvelles du Maire (3)	Vote du Conseil Municipal (4)
16441	Emprunt revolving - Opérations afférentes à l'emprunt	10 854 000,00	11 601 000,00	11 601 000,00
16449	Emprunt revolving - Opération liée à l'option de tirage	20 000 000,00	10 000 000,00	10 000 000,00
165	Dépôts et cautionnements reçus	20 000,00	40 000,00	40 000,00
166	Refinancement de la dette	0,00	10 000 000,00	10 000 000,00
16818	Autres prêteurs	2 500,00	2 400,00	2 400,00
18	Compte de liaison : affectation (BA, régie)	0,00	0,00	0,00
26	Participations et créances rattachées	0,00	0,00	0,00
27	Autres immobilisations financières	20 000,00	20 000,00	20 000,00
275	Dépôts et cautionnements versés	20 000,00	20 000,00	20 000,00
020	Dépenses imprévues	200 000,00	200 000,00	200 000,00
	Total des dépenses financières	54 181 500,00	54 614 400,00	54 614 400,00
45...1	Opérations pour compte de tiers n° (6)			
4541	Travaux effectués d'office / le compte de tiers - Dépenses	40 000,00	40 000,00	40 000,00
	Total des dépenses d'opérations pour compte de tiers	40 000,00	40 000,00	40 000,00
	TOTAL DEPENSES REELLES DE L'EXERCICE	98 659 698,00	112 272 721,00	112 272 721,00
040	Opérations d'ordre de transfert entre sections (7)	309 000,00	565 350,00	565 350,00
	Reprises sur autofinancement antérieur (8)			
13911	Subventions d'équipement transférées - Etat et E.N.	20 000,00	143 000,00	143 000,00
13912	Subventions d'équipement transférées - Régions	20 000,00	55 000,00	55 000,00
13913	Subventions d'équipement transférées - Départements	20 000,00	56 000,00	56 000,00
13918	Subventions d'équipement transférées - Divers	0,00	25 000,00	25 000,00
	Charges transférées (9)			
2313	Constructions - en cours	249 000,00	286 350,00	286 350,00
041	Opérations patrimoniales (10)	4 500 000,00	4 100 000,00	4 100 000,00
204411	Sub.d'équip.nature-Org.publics-Biens.mob.mat.et études	300 000,00	400 000,00	400 000,00
2111	Terrains nus	2 000 000,00	2 000 000,00	2 000 000,00
2161	Oeuvres et objets d'art	1 000 000,00	500 000,00	500 000,00
2313	Constructions - en cours	1 200 000,00	1 200 000,00	1 200 000,00
	TOTAL DES DEPENSES D'ORDRE	4 809 000,00	4 665 350,00	4 665 350,00
	TOTAL DES DEPENSES D'INVESTISSEMENT DE L'EXERCICE (= Total des dépenses réelles et d'ordre)	103 468 698,00	116 938 071,00	116 938 071,00
			+	
			RESTES A REALISER N-1 (11)	0,00
			+	
			D 001 SOLDE D'EXECUTION NEGATIF REPORTE OU ANTICIPE (11)	0,00
			=	
			TOTAL DES DEPENSES D'INVESTISSEMENT CUMULEES	116 938 071,00

(1) Détailler les chapitres budgétaires par article conformément au plan de compte appliqué par la commune ou l'établissement. (2) Cf. Modalités de vote. I.R. (3) Hors restes à réaliser. (4) Le vote de l'organe délibérant porte uniquement sur les propositions nouvelles. (5) Voir état I.B. 3 pour le détail des opérations d'équipement. (6) Voir Annexe IV A 9 pour le détail des opérations pour compte de tiers. (7) Cf. définitions du chapitre des opérations d'ordre, DI 040 = RI 040. (8) Les comptes 15, 29, 39, 49 et 59 peuvent figurer dans le détail du chapitre 040 si la commune ou l'établissement applique le régime des provisions budgétaires. (9) Aucune provision budgétaire ne doit figurer à l'article 192 (cf. chapitre 024 « produit des cessions d'immobilisation »). (10) Cf. définitions du chapitre des opérations d'ordre, DI 041 = RI 041. (11) Inséré en cas de reprise des résultats de l'exercice précédent (après vote du compte administratif ou si reprise anticipée des résultats).

III

III - VOTE DU BUDGET

SECTION D'INVESTISSEMENT - DETAIL DES RECETTES

B2

Chap/ art. (1)	Libellé (1)	Pour mémoire budget précédent (2)	Propositions nouvelles du Maire (3)	Vote du Conseil Municipal (4)
13	Subventions d'investissement (hors 138)	1 648 473,00	2 015 642,00	2 015 642,00
1311	Etat et établissements nationaux	101 500,00	1 400 000,00	1 400 000,00
1313	Départements	5 500,00	4 000,00	4 000,00
1321	Etat et établissements nationaux	1 389 973,00	591 142,00	591 142,00
1322	Régions	1 500,00	1 500,00	1 500,00
1323	Départements	0,00	19 000,00	19 000,00
1328	Autres	150 000,00	0,00	0,00
16	Emprunts et dettes assimilées (hors 165)	43 923 122,00	57 014 183,00	57 014 183,00
1641	Emprunts en euros	23 923 122,00	37 014 183,00	37 014 183,00
16449	Emprunt revolving - Opération liée à l'option de tirage	20 000 000,00	10 000 000,00	10 000 000,00
166	Refinancement de dette	0,00	10 000 000,00	10 000 000,00
20	Immobilisations incorporelles (sauf 204)	0,00	0,00	0,00
204	Subventions d'équipement versées	0,00	0,00	0,00
21	Immobilisations corporelles	0,00	0,00	0,00
22	Immobilisations reçues en affectation	0,00	0,00	0,00
23	Immobilisations en cours	1 000 000,00	800 000,00	800 000,00
237	Avances et acomptes sur commandes d'immo. incorporelles	0,00	150 000,00	150 000,00
238	Avances et acomptes sur commandes d'immo. corporelles	1 000 000,00	650 000,00	650 000,00
	Total des recettes d'équipement	46 571 595,00	59 829 825,00	59 829 825,00
10	Dotations, fonds divers et réserves	11 380 528,00	6 050 000,00	6 050 000,00
10222	F.C.T.V.A.	10 111 000,00	5 600 000,00	5 600 000,00
10226	Taxe d'aménagement et versement pour sous-densité	1 132 000,00	400 000,00	400 000,00
10251	Dons et legs en capital	100 000,00	50 000,00	50 000,00
1068	Excédents de fonctionnement capitalisés	37 528,00	0,00	0,00
138	Autres subventions d'investissement non transf.	0,00	0,00	0,00
165	Dépôts et cautionnements reçus	20 000,00	40 000,00	40 000,00
18	Compte de liaison : affectation (BA, régie)	0,00	0,00	0,00
26	Participations et créances rattachées	0,00	0,00	0,00
27	Autres immobilisations financières	2 939 500,00	3 034 200,00	3 034 200,00
275	Dépôts et cautionnements versés	20 000,00	20 000,00	20 000,00
276351	Autres créances immobilisées - GFP de rattachement	2 919 500,00	3 014 200,00	3 014 200,00
024	Produits des cessions d'immobilisations	4 349 000,00	4 500 000,00	4 500 000,00
	Total des recettes financières	18 689 028,00	13 624 200,00	13 624 200,00
45...2	Opérations pour compte de tiers n° (5)			
4542	Travaux effectués d'office - recettes	40 000,00	40 000,00	40 000,00
	Total des recettes d'opérations pour compte de tiers	40 000,00	40 000,00	40 000,00
	TOTAL RECETTES REELLES DE L'EXERCICE	65 300 623,00	73 494 025,00	73 494 025,00
021	Virement de la section de fonctionnement	21 368 075,00	24 344 046,00	24 344 046,00
040	Opérations d'ordre de transfert entre sections (6) (7) (8)	12 300 000,00	15 000 000,00	15 000 000,00
2802	Amort. frais liés à la réalisation des documents d'urbanisme	12 600,00	8 300,00	8 300,00

III - VOTE DU BUDGET

SECTION D'INVESTISSEMENT - DETAIL DES RECETTES

III
B2

Chap/ art. (1)	Libellé (1)	Pour mémoire budget précédent (2)	Propositions nouvelles du Maire (3)	Vote du Conseil Municipal (4)
28033	Amortissement des frais d'insertions	200,00	0,00	0,00
28041512	Amort. subv.éq.versées au GFP - Bâtiments et installations	5 090 500,00	6 296 740,00	6 296 740,00
28041621	Subv.éq.versées-org;publics locaux- CCAS-Biens mob.mat.ét	2 900,00	3 000,00	3 000,00
28041641	Subv.éq. versées ets à caractère ind et com.Biens mob.mat.	64 000,00	131 500,00	131 500,00
2804171	Subv.éq.versé autres état-publics locaux-Biens mob.mat.ét	19 000,00	0,00	0,00
2804172	Amort. subv. éq.versé autres éta-Bâtiments et installations	44 000,00	54 200,00	54 200,00
2804181	Subv.d'éqpt versées aut.org.publics - Biens mob.,Mat.,Etudes	30 000,00	0,00	0,00
2804182	Amort subv. éq.versé org.publics - Bâtiments et installati	34 000,00	30 800,00	30 800,00
280421	Subv.équipement pers.dr. privé - Biens mob.,mat.,études	477 000,00	850 300,00	850 300,00
280422	Amort subv. éq.versé pers.dr. privé - Bâtiments et installations	377 000,00	349 500,00	349 500,00
2804411	Subv.éq.versé en nature - Biens mobiliers, matériel et études	60 000,00	0,00	0,00
2804412	Amort.Subv.éq.versées Org.publics-Bâtiments et installations	100,00	0,00	0,00
28051	Concessions et droits similaires	683 000,00	790 600,00	790 600,00
28121	Amortissement des plantations d'arbres et d'arbustes	145 100,00	145 100,00	145 100,00
28132	Amortissement des immeubles de rapport	156 000,00	883 860,00	883 860,00
28135	Instal.général.es, agencements, aménagem. des constructions	46 500,00	11 900,00	11 900,00
28152	Amortissement des installations de voirie	646 000,00	471 600,00	471 600,00
281571	Amortissement du matériel roulant	488 100,00	489 300,00	489 300,00
281578	Amortissement des autres matériel et outillage de voirie	38 000,00	38 800,00	38 800,00
28158	Amortissement de divers installations et matériel industriel	597 000,00	527 200,00	527 200,00
28181	Am. des instal. générales, agencement et aménagement divers	9 000,00	17 000,00	17 000,00
28182	Amortissement du matériel de transport	649 000,00	686 300,00	686 300,00
28183	Amortissement du matériel de bureau et matériel informatique	1 675 000,00	1 986 700,00	1 986 700,00
28184	Amortissement du mobilier	270 000,00	274 900,00	274 900,00
28188	Autres amortissements des immo. corporelles	686 000,00	952 400,00	952 400,00
	TOTAL DES PRELEVEMENTS PROVENANT DE LA SECTION DE FONCTIONNEMENT	33 668 075,00	39 344 046,00	39 344 046,00
041	Opérations patrimoniales (9)	4 500 000,00	4 100 000,00	4 100 000,00
1328	Autres	3 000 000,00	2 500 000,00	2 500 000,00
2031	Frais d'études	1 100 000,00	1 100 000,00	1 100 000,00
2033	Frais d'insertion	100 000,00	100 000,00	100 000,00
2111	Terrains nus	300 000,00	400 000,00	400 000,00
	TOTAL DES RECETTES D'ORDRE	38 168 075,00	43 444 046,00	43 444 046,00
	TOTAL DES RECETTES D'INVESTISSEMENT DE L'EXERCICE (= Total des recettes réelles et d'ordre)	103 468 698,00	116 938 071,00	116 938 071,00
			+	0,00
			+	0,00
			=	116 938 071,00

(1) Détailler les chapitres budgétaires par article conformément au plan de compte appliqué par la commune ou l'établissement. (2) Cf. Modalités de vote. (3) Hors restes à réaliser. (4) Le vote de l'organe délibérant porte uniquement sur les propositions nouvelles. (5) Voir annexe IV-A5 pour le détail des opérations pour compte de tiers. (6) Cf. définitions du chapitre des opérations d'ordre; RI 040 = DF 042. (7) Aucune prévision budgétaire ne doit figurer à l'article 192. (cf. chapitre 024 « pro-duit des cessions d'immobilisations »). (8) Les comptes 15, 29, 39, 49 et 59 peuvent figurer dans le détail du chapitre 040 si la commune ou l'établissement applique le régime des provisions budgétaires. (9) Cf. définitions du chapitre des opérations d'ordre; DI 041 = RI 041.

IV - ANNEXES		IV
PRESENTATION CROISEE PAR FONCTION - VUE D'ENSEMBLE (1)		A1

Libellé	01 Opération non ventilables	0 Services généraux administrations publiques	1 Sécurité et salubrité publiques	2 Enseignement - Formation	3 Culture	4 Sport et jeunesse
DEPENSES						
Dépenses réelles	55 636 400,00	8 228 700,00	790 000,00	6 456 208,00	10 940 938,00	4 644 300,00
- Equipements municipaux (2)	1 150 000,00	8 128 700,00	790 000,00	6 456 208,00	10 560 938,00	4 638 900,00
- Equipements non municipaux (c/204) (c/45) (3)	90 000,00	100 000,00	0,00	0,00	380 000,00	5 400,00
- Opérations financières	54 396 400,00					
Dépenses d'ordre	265 000,00	1 146 850,00	2 000,00	163 000,00	538 400,00	16 250,00
Total dépenses de l'exercice	55 901 400,00	9 375 550,00	792 000,00	6 619 208,00	11 479 338,00	4 660 550,00
RAR N-1 et reports	0,00	0,00	0,00	0,00	0,00	0,00
Total cumulé dépenses d'investissement	55 901 400,00	9 375 550,00	792 000,00	6 619 208,00	11 479 338,00	4 660 550,00
RECETTES						
Total recettes de l'exercice	109 768 469,00	1 115 000,00	0,00	695 000,00	727 150,00	0,00
RAR N-1 et reports	0,00	0,00	0,00	0,00	0,00	0,00
Total cumulé recettes d'investissement	109 768 469,00	1 115 000,00	0,00	695 000,00	727 150,00	0,00

FONCTIONNEMENT						
DEPENSES						
Total dépenses de l'exercice	47 494 246,51	54 122 761,49	6 224 580,00	36 601 520,00	32 964 717,00	24 278 410,00
RAR N-1 et reports	0,00	0,00	0,00	0,00	0,00	0,00
Total cumulé dépenses de fonctionnement	47 494 246,51	54 122 761,49	6 224 580,00	36 601 520,00	32 964 717,00	24 278 410,00
RECETTES						
Total recettes de l'exercice	222 811 749,00	6 818 178,00	2 000,00	2 398 797,00	2 499 340,00	4 332 394,00
RAR N-1 et reports	0,00	0,00	0,00	0,00	0,00	0,00
Total cumulé recettes de fonctionnement	222 811 749,00	6 818 178,00	2 000,00	2 398 797,00	2 499 340,00	4 332 394,00

(1) La production de cet état est obligatoire pour les communes de 3 500 habitants et plus, les groupements comprenant au moins une telle commune, leurs établissements et services administratifs hormis les caisses des écoles et les services à activité unique érigés en établissement public, ou budget annexe (L. 2312-3, R. 2311-1 et R. 2311-10). Dans les communes de 3 500 habitants et plus, le croisement par fonction est fait à un chiffre (correspondant à la fonction). Dans les communes de 10 000 habitants et plus, le croisement par fonction est fait au niveau le plus détaillé de la nomenclature fonctionnelle (sous-fonction ou rubrique). Les groupements et leurs établissements publics suivent les règles de production et de présentation applicable à la commune membre comptant le plus grand nombre d'habitants (articles L. 5211-36 a) et R. 5211-14 + L. 5711-1 et R. 5711-2 du CCCT).

(2) Ou biens de la structure intercommunale.

(3) Ou biens ne relevant pas de la structure intercommunale.

IV - ANNEXES		IV
PRESENTATION CROISEE PAR FONCTION - VUE D'ENSEMBLE (1)		A1

5 Interventions sociales et santé	6 Famille	7 Logement	8 Aménagement et services urbains, environnement	9 Action économique	TOTAL
DEPENSES					
1 855 200,00	568 000,00	60 000,00	22 939 648,00	153 327,00	112 272 721,00
1 516 510,00	188 000,00	0,00	22 719 648,00	153 327,00	56 302 231,00
338 690,00	380 000,00	60 000,00	2 000,00	0,00	1 356 090,00
			218 000,00		54 614 400,00
1 000,00	2 000,00	0,00	2 529 850,00	1 000,00	4 665 350,00
1 856 200,00	570 000,00	60 000,00	25 469 498,00	154 327,00	116 938 071,00
0,00	0,00	0,00	0,00	0,00	0,00
1 856 200,00	570 000,00	60 000,00	25 469 498,00	154 327,00	116 938 071,00
RECETTES					
705 000,00	0,00	0,00	3 927 452,00	0,00	116 938 071,00
0,00	0,00	0,00	0,00	0,00	0,00
705 000,00	0,00	0,00	3 927 452,00	0,00	116 938 071,00

FONCTIONNEMENT					
DEPENSES					
14 211 306,00	4 293 989,00	0,00	25 239 841,00	4 254 181,00	249 685 552,00
0,00	0,00	0,00	0,00	0,00	0,00
14 211 306,00	4 293 989,00	0,00	25 239 841,00	4 254 181,00	249 685 552,00
RECETTES					
105 593,00	352 000,00	0,00	8 395 440,00	1 970 061,00	249 685 552,00
0,00	0,00	0,00	0,00	0,00	0,00
105 593,00	352 000,00	0,00	8 395 440,00	1 970 061,00	249 685 552,00

(1) La production de cet état est obligatoire pour les communes de 3 500 habitants et plus, les groupements comprenant au moins une telle commune, leurs établissements et services administratifs hormis les caisses des écoles et les services à activité unique eriges en établissement public ou budget annexe (L. 2312-5, R. 2311-1 et R. 2311-10). Dans les communes de 3 500 habitants et plus, le croisement par fonction est fait à un chiffre (correspondant à la fonction). Dans les communes de 10 000 habitants et plus, le croisement par fonction est fait au niveau le plus détaillé de la nomenclature fonctionnelle (sous-fonction ou rubrique). Les groupements et leurs établissements publics suivent les règles de production et de présentation applicable à la commune membre comptant le plus grand nombre d'habitants (articles L. 5211-36 a1 et R. 5211-14 + L. 5711-1 et R. 5711-2 du CGCT).

(2) Ou biens de la structure intercommunale.

(3) Ou biens ne relevant pas de la structure intercommunale.

IV - ANNEXES

PRESENTATION CROISEE PAR FONCTION - VUE D'ENSEMBLE

Article	Libellé	01 Opération non ventilables	0 Services généraux administratifs publics	1 Sécurité et salubrité publiques	2 Enseignement - Formation	3 Culture	4 Sport et jeunesse
INVESTISSEMENT							
DEPENSES							
Total dépenses investissement		55 901 400,00	9 375 550,00	792 000,00	6 619 208,00	11 479 338,00	4 660 550,00
Total dépenses réelles investissement		55 636 400,00	8 228 700,00	790 000,00	6 456 208,00	10 940 938,00	4 644 300,00
020	Dépenses imprévues	200 000,00	0,00	0,00	0,00	0,00	0,00
10	Dotations, fonds divers et réserves	100 000,00	0,00	0,00	0,00	0,00	0,00
16	Emprunts et dettes assimilées	54 076 400,00	0,00	0,00	0,00	0,00	0,00
20	Immobilisations incorporelles	100 000,00	655 000,00	0,00	5 450,00	690 252,00	70 000,00
204	Subventions d'équipement versées	50 000,00	100 000,00	0,00	0,00	380 000,00	5 400,00
21	Immobilisations corporelles	300 000,00	1 626 000,00	402 500,00	973 250,00	1 771 041,00	1 360 900,00
22	Immobilisations reçues en affectation	0,00	0,00	0,00	0,00	190 000,00	0,00
23	Immobilisations en cours	750 000,00	5 847 700,00	387 500,00	5 477 508,00	7 909 645,00	3 208 000,00
27	Autres immobilisations financières	20 000,00	0,00	0,00	0,00	0,00	0,00
454	Travaux effectués d'office pour le compte de tiers	40 000,00	0,00	0,00	0,00	0,00	0,00
Total dépenses d'ordre investissement		265 000,00	1 146 850,00	2 000,00	163 000,00	538 400,00	16 250,00
040	Opérations d'ordre de transfert entre sections	165 000,00	46 850,00	2 000,00	163 000,00	38 400,00	16 250,00
041	Opérations patrimoniales	100 000,00	1 100 000,00	0,00	0,00	500 000,00	0,00

IV - ANNEXES		IV
PRESENTATION CROISEE PAR FONCTION - VUE D'ENSEMBLE		A1

Article	Libellé	5 Interventions sociales et santé	6 Famille	7 Logement	8 Aménagt et services urbains, environnement	9 Action économique	TOTAL
INVESTISSEMENT							
DEPENSES							
	Total dépenses investissement	1 856 200,00	570 000,00	60 000,00	25 469 498,00	154 327,00	116 938 071,00
	Depenses réelles investissement	1 855 200,00	568 000,00	60 000,00	22 939 648,00	153 327,00	112 272 721,00
020	Dépenses imprévues	0,00	0,00	0,00	0,00	0,00	200 000,00
10	Dotations, fonds divers et réserves	0,00	0,00	0,00	0,00	0,00	100 000,00
16	Emprunts et dettes assimilées	0,00	0,00	0,00	218 000,00	0,00	54 294 400,00
20	Immobilisations incorporelles	36 000,00	0,00	0,00	1 418 609,00	0,00	2 975 311,00
204	Subventions d'équipement versées	338 690,00	380 000,00	60 000,00	2 000,00	0,00	1 316 090,00
21	Immobilisations corporelles	82 000,00	0,00	0,00	3 326 300,00	70 000,00	9 911 991,00
22	Immobilisations reçues en affectation	0,00	0,00	0,00	0,00	0,00	190 000,00
23	Immobilisations en cours	1 398 510,00	188 000,00	0,00	17 974 739,00	83 327,00	43 224 929,00
27	Autres immobilisations financières	0,00	0,00	0,00	0,00	0,00	20 000,00
454	Travaux effectués d'office pour le compte de tiers	0,00	0,00	0,00	0,00	0,00	40 000,00
	Depenses d'ordre investissement	1 000,00	2 000,00	0,00	2 529 850,00	1 000,00	4 665 350,00
040	Opérations d'ordre de transfert entre sections	1 000,00	2 000,00	0,00	129 850,00	1 000,00	565 350,00
041	Opérations patrimoniales	0,00	0,00	0,00	2 400 000,00	0,00	4 100 000,00

IV - ANNEXES

PRESENTATION CROISEE PAR FONCTION - VUE D'ENSEMBLE

Article	Libellé	01 Opération non ventilables	0 Services généraux administratifs publics	1 Sécurité et salubrité publiques	2 Enseignement - Formation	3 Culture	4 Sport et jeunesse
RECETTES							
	Total recettes investissement	109 768 469,00	1 115 000,00	0,00	695 000,00	727 150,00	0,00
	Total recettes réelles investissement	70 913 383,00	15 000,00	0,00	695 000,00	227 150,00	0,00
024	Produit de cessions	3 985 000,00	15 000,00	0,00	0,00	0,00	0,00
10	Dotations, fonds divers et réserves	6 000 000,00	0,00	0,00	0,00	50 000,00	0,00
13	Subventions d'investissement	0,00	0,00	0,00	695 000,00	177 150,00	0,00
16	Emprunts et dettes assimilées	57 054 183,00	0,00	0,00	0,00	0,00	0,00
23	Immobilisations en cours	800 000,00	0,00	0,00	0,00	0,00	0,00
27	Autres immobilisations financières	3 034 200,00	0,00	0,00	0,00	0,00	0,00
454	Travaux effectués d'office pour le compte de tiers	40 000,00	0,00	0,00	0,00	0,00	0,00
	Total recettes d'ordre investissement	38 855 086,00	1 100 000,00	0,00	0,00	500 000,00	0,00
021	Virement de la section de fonctionnement	24 344 046,00	0,00	0,00	0,00	0,00	0,00
040	Opérations d'ordre de transfert entre sections	14 411 040,00	0,00	0,00	0,00	0,00	0,00
041	Opérations patrimoniales	100 000,00	1 100 000,00	0,00	0,00	500 000,00	0,00

IV - ANNEXES

PRESENTATION CROISEE PAR FONCTION - VUE D'ENSEMBLE

Article	Libellé	5 Interventions sociales et santé	6 Famille	7 Logement	8 Aménagt et services urbains, environnement	9 Action économique	TOTAL
RECETTES							
	Total recettes investissement	705 000,00	0,00	0,00	3 927 452,00	0,00	116 938 071,00
	Recettes réelles investissement	705 000,00	0,00	0,00	938 492,00	0,00	73 494 025,00
024	Produit de cessions	0,00	0,00	0,00	500 000,00	0,00	4 500 000,00
10	Dotations, fonds divers et réserves	0,00	0,00	0,00	0,00	0,00	6 050 000,00
13	Subventions d'investissement	705 000,00	0,00	0,00	438 492,00	0,00	2 015 642,00
16	Emprunts et dettes assimilées	0,00	0,00	0,00	0,00	0,00	57 054 183,00
23	Immobilisations en cours	0,00	0,00	0,00	0,00	0,00	800 000,00
27	Autres immobilisations financières	0,00	0,00	0,00	0,00	0,00	3 034 200,00
454	Travaux effectués d'office pour le compte de tiers	0,00	0,00	0,00	0,00	0,00	40 000,00
	Recettes d'ordre investissement	0,00	0,00	0,00	2 988 960,00	0,00	43 444 046,00
021	Virement de la section de fonctionnement	0,00	0,00	0,00	0,00	0,00	24 344 046,00
040	Opérations d'ordre de transfert entre sections	0,00	0,00	0,00	588 960,00	0,00	15 000 000,00
041	Opérations patrimoniales	0,00	0,00	0,00	2 400 000,00	0,00	4 100 000,00

IV - ANNEXES	IV
PRESENTATION CROISEE PAR FONCTION - VUE D'ENSEMBLE	A1

Article	Libellé	01 Opération non ventilables	0 Services généraux administratifs publics	1 Sécurité et salubrité publiques	2 Enseignement - Formation	3 Culture	4 Sport et jeunesse	FONCTIONNEMENT	
								DEPENSES	
Total dépenses fonctionnement		47 494 246,51	54 122 761,49	6 224 580,00	36 601 520,00	32 964 717,00	24 278 410,00		
Total dépenses réelles fonctionnement		8 150 200,51	54 122 761,49	6 224 580,00	36 601 520,00	32 964 717,00	24 278 410,00		
011	Charges à caractère général	100 200,00	13 030 637,05	719 080,00	6 014 665,00	4 451 796,95	4 728 514,00		
012	Charges de personnel et frais assimilés	0,51	37 374 105,00	5 503 000,00	24 582 633,00	16 767 936,49	8 757 350,00		
014	Atténuation de produits	150 000,00	0,00	0,00	0,00	0,00	0,00		
022	Dépenses imprévues - fonctionnement	300 000,00	0,00	0,00	0,00	0,00	0,00		
65	Autres charges de gestion courante	0,00	3 638 919,44	0,00	6 003 840,00	8 300 353,56	10 790 046,00		
656	Frais de fonctionnement des groupes d'élus	218 000,00	0,00	0,00	0,00	0,00	0,00		
66	Charges financières	6 812 000,00	0,00	0,00	0,00	0,00	0,00		
67	Charges exceptionnelles	515 000,00	79 100,00	2 500,00	382,00	3 444 630,00	2 500,00		
68	Dotations aux amortissements et provisions	55 000,00	0,00	0,00	0,00	0,00	0,00		
Total dépenses d'ordre fonctionnement		39 344 046,00	0,00	0,00	0,00	0,00	0,00		
023	Virement à la section d'investissement	24 344 046,00	0,00	0,00	0,00	0,00	0,00		
042	Opérations d'ordre de transfert entre sections	15 000 000,00	0,00	0,00	0,00	0,00	0,00		
043	Opérations d'ordre à l'intérieur de la section de fonct.	0,00	0,00	0,00	0,00	0,00	0,00		

IV - ANNEXES		IV
PRESENTATION CROISEE PAR FONCTION - VUE D'ENSEMBLE		A1

Article	Libellé	5 Interventions sociales et santé	6 Famille	7 Logement	8 Aménagt et services urbains, environnement	9 Action économique	TOTAL
FONCTIONNEMENT							
DEPENSES							
	Total dépenses fonctionnement	14 211 306,00	4 293 989,00	0,00	25 239 841,00	4 254 181,00	249 685 552,00
	Depenses réelles fonctionnement	14 211 306,00	4 293 989,00	0,00	25 239 841,00	4 254 181,00	210 341 506,00
011	Charges à caractère général	293 085,00	56 829,00	0,00	10 019 341,00	854 113,00	40 268 261,00
012	Charges de personnel et frais assimilés	2 174 530,00	0,00	0,00	14 904 000,00	183 800,00	110 247 355,00
014	Atténuation de produits	0,00	0,00	0,00	0,00	0,00	150 000,00
022	Dépenses imprévues - fonctionnement	0,00	0,00	0,00	0,00	0,00	300 000,00
65	Autres charges de gestion courante	11 726 191,00	4 237 160,00	0,00	309 500,00	346 700,00	45 352 710,00
656	Frais de fonctionnement des groupes d'élus	0,00	0,00	0,00	0,00	0,00	218 000,00
66	Charges financières	0,00	0,00	0,00	7 000,00	0,00	6 819 000,00
67	Charges exceptionnelles	17 500,00	0,00	0,00	0,00	2 869 568,00	6 931 180,00
68	Dotations aux amortissements et provisions	0,00	0,00	0,00	0,00	0,00	55 000,00
	Depenses d'ordre fonctionnement	0,00	0,00	0,00	0,00	0,00	39 344 046,00
023	Virement à la section d'investissement	0,00	0,00	0,00	0,00	0,00	24 344 046,00
042	Opérations d'ordre de transfert entre sections	0,00	0,00	0,00	0,00	0,00	15 000 000,00
043	Opérations d'ordre à l'intérieur de la section de fonct.	0,00	0,00	0,00	0,00	0,00	0,00

IV - ANNEXES		IV
PRESENTATION CROISEE PAR FONCTION - VUE D'ENSEMBLE		A1

Article	Libellé	01 Opération non ventilables	0 Services généraux administratifs publics	1 Sécurité et salubrité publiques	2 Enseignement - Formation	3 Culture	4 Sport et jeunesse
RECETTES							
Total recettes fonctionnement		222 811 749,00	6 818 178,00	2 000,00	2 398 797,00	2 499 340,00	4 332 394,00
Total recettes réelles fonctionnement		222 646 749,00	6 771 328,00	0,00	2 235 797,00	2 460 940,00	4 316 144,00
013	Atténuation de charges	0,00	761 800,00	0,00	0,00	0,00	0,00
70	Produits des services du domaine et ventes div.	0,00	4 051 557,00	0,00	726 797,00	865 270,00	3 229 392,00
73	Impôts et taxes	161 202 866,00	110 000,00	0,00	0,00	0,00	0,00
74	Dotations et participations	58 608 823,00	206 971,00	0,00	1 441 000,00	818 301,00	238 000,00
75	Autres produits de gestion courante	0,00	1 350 000,00	0,00	65 000,00	767 369,00	830 752,00
76	Produits financiers	865 060,00	0,00	0,00	0,00	0,00	0,00
77	Produits exceptionnels	20 000,00	291 000,00	0,00	3 000,00	10 000,00	18 000,00
78	Reprises sur amortissements et provisions	1 950 000,00	0,00	0,00	0,00	0,00	0,00
Total recettes d'ordre fonctionnement		165 000,00	46 850,00	2 000,00	163 000,00	38 400,00	16 250,00
042	Opérations d'ordre de transfert entre sections	165 000,00	46 850,00	2 000,00	163 000,00	38 400,00	16 250,00
043	Opérations d'ordre à l'intérieur de la section de fonct.	0,00	0,00	0,00	0,00	0,00	0,00

(1) Pour le croisement par nature, le détail est fait selon le niveau de vote choisi par l'assemblée délibérante (chapitre, article ou article spécialisé).

IV - ANNEXES		IV
PRESENTATION CROISEE PAR FONCTION - VUE D'ENSEMBLE		A1

Article	Libellé	5 Interventions sociales et santé	6 Famille	7 Logement	8 Aménagt et services urbains, environnement	9 Action économique	TOTAL
RECETTES							
	Total recettes fonctionnement	105 593,00	352 000,00	0,00	8 395 440,00	1 970 061,00	249 685 552,00
	Recettes réelles fonctionnement	104 593,00	350 000,00	0,00	8 265 590,00	1 969 061,00	249 120 202,00
013	Atténuation de charges	0,00	0,00	0,00	0,00	0,00	761 800,00
70	Produits des services du domaine et ventes div.	48 600,00	0,00	0,00	2 597 057,00	507 986,00	12 026 659,00
73	Impôts et taxes	0,00	0,00	0,00	4 600 000,00	0,00	165 912 866,00
74	Dotations et participations	18 993,00	350 000,00	0,00	225 000,00	80 288,00	61 987 376,00
75	Autres produits de gestion courante	17 000,00	0,00	0,00	843 533,00	1 380 787,00	5 254 441,00
76	Produits financiers	0,00	0,00	0,00	0,00	0,00	865 060,00
77	Produits exceptionnels	20 000,00	0,00	0,00	0,00	0,00	362 000,00
78	Reprises sur amortissements et provisions	0,00	0,00	0,00	0,00	0,00	1 950 000,00
	Recettes d'ordre fonctionnement	1 000,00	2 000,00	0,00	129 850,00	1 000,00	565 350,00
042	Opérations d'ordre de transfert entre sections	1 000,00	2 000,00	0,00	129 850,00	1 000,00	565 350,00
043	Opérations d'ordre à l'intérieur de la section de fonct.	0,00	0,00	0,00	0,00	0,00	0,00

(1) Pour le croisement par nature, le détail est fait selon le niveau de vote choisi par l'assemblée délibérante (chapitre, article ou article spécialisé).

IV - ANNEXES		IV
ELEMENTS DU BILAN		
PRESENTATION CROISEE PAR FONCTION - DETAIL FONCTIONNEMENT		
A 1.1		

FONCTION 0 - SERVICES GENERAUX DES ADMINISTRATIONS PUBLIQUES LOCALES

Art. (1)	Libellé	01 OPERATIONS NON VENTILABLES	02 ADMINISTRATION GENERALE	03 JUSTICE	04 COOPERA- DECENTRALISEE/ACTIIONS EUROPEENNES & INTERNATIONALES	Total
	DEPENSES (2)	47 494 246,51	54 042 911,49	0,00	79 850,00	101 617 008,00
	Dépenses de l'exercice	47 494 246,51	54 042 911,49	0,00	79 850,00	101 617 008,00
011	Charges à caractère général	100 200,00	13 013 637,05		17 000,00	13 130 837,05
012	Charges de personnel et frais assimilés	0,51	37 374 105,00			37 374 105,51
014	Atténuation de produits	150 000,00				150 000,00
022	Dépenses imprévues	300 000,00				300 000,00
023	Virement à la section d'investissement	24 344 046,00				24 344 046,00
042	Opérations d'ordre de transfert entre sections	15 000 000,00				15 000 000,00
65	Autres charges de gestion courante		3 576 069,44		62 850,00	3 638 919,44
656	Frais de fonctionnement des groupes d'élus	218 000,00				218 000,00
66	Charges financières	6 812 000,00				6 812 000,00
67	Charges exceptionnelles	515 000,00	79 100,00			594 100,00
68	Dotations aux amortissements et provisions	55 000,00				55 000,00
	Restes à réaliser - reports	0,00	0,00	0,00	0,00	0,00
	RECETTES (2)	222 811 749,00	6 818 178,00	0,00	0,00	229 629 927,00
	Recettes de l'exercice	222 811 749,00	6 818 178,00	0,00	0,00	229 629 927,00
013	Atténuation de charges		761 800,00			761 800,00
042	Opérations d'ordre de transfert entre sections	165 000,00	46 850,00			211 850,00
70	Produits des services du domaine et ventes div.		4 051 557,00			4 051 557,00
73	Impôts et taxes	161 202 866,00	110 000,00			161 312 866,00
74	Dotations et participations	58 608 823,00	206 971,00			58 815 794,00
75	Autres produits de gestion courante		1 350 000,00			1 350 000,00
76	Produits financiers	865 060,00				865 060,00
77	Produits exceptionnels	20 000,00	291 000,00			311 000,00
78	Reprises sur amortissements et provisions	1 950 000,00				1 950 000,00
	Restes à réaliser - reports	0,00	0,00	0,00	0,00	0,00
	SOLDE (2)	175 317 502,49	-47 224 733,49	0,00	-79 850,00	128 012 919,00

IV - ANNEXES

IV

ELEMENTS DU BILAN

A 1.1

PRESENTATION CROISEE PAR FONCTION - DETAIL FONCTIONNEMENT

FONCTION 0 - SERVICES GENERAUX DES ADMINISTRATIONS PUBLIQUES LOCALES

Art. (1)	Libellé	Sous-fonction 02										Sous-fonction 04	
		020 ADMINISTRATION GENERALE DE LA COLLECTIVITE	021 ASSEMBLEE LOCALE	022 ADMINISTRATION GENERALE DE L'ETAT	023 INFORMATION - COMMUNICATION - PUBLICITE	024 FETES ET CEREMONIES	025 AIDES AUX ASSOCIATIONS	026 CIMENTIERES ET POMPES FUNEBRES	041 SUBVENTION GLOBALE	048 AUTRES ACTIONS DE COOPERATION DECENTRALISEE			
	DEPENSES (2)	43 343 627,49	2 422 820,00	3 265 000,00	621 700,00	2 203 839,00	1 072 415,00	1 113 510,00	6 850,00	73 000,00			
	Dépenses de l'exercice	43 343 627,49	2 422 820,00	3 265 000,00	621 700,00	2 203 839,00	1 072 415,00	1 113 510,00	6 850,00	73 000,00			
011	Charges à caractère général	9 918 942,05	43 800,00	57 150,00	606 300,00	1 717 645,00	1 774 400,00	492 400,00	2 000,00	15 000,00			
012	Charges de personnel et frais assimilés	31 411 995,00	1 244 020,00	3 207 850,00	10 600,00	55 170,00	827 360,00	617 110,00					
014	Atténuation de produits												
65	Autres charges de gestion courante	1 938 090,44	1 135 000,00		300,00	431 024,00	67 655,00	4 000,00	4 850,00	58 000,00			
656	Frais de fonctionnement des groupes d												
66	Charges financières												
67	Charges exceptionnelles	74 600,00			4 500,00								
68	Dotations aux amortissements et provi												
	Restes à réaliser - reports	0,00	0,00	0,00	0,00	0,00	0,00	0,00	0,00	0,00			
	RECETTES (2)	5 937 200,00	0,00	129 720,00	48 000,00	18 000,00	37 858,00	647 400,00	0,00	0,00			
	Recettes de l'exercice	5 937 200,00	0,00	129 720,00	48 000,00	18 000,00	37 858,00	647 400,00	0,00	0,00			
013	Atténuation de charges	761 800,00											
042	Opérations d'ordre de transfert entre s	39 100,00				2 000,00	3 250,00	2 500,00					
70	Produits des services du domaine et v	3 418 049,00			48 000,00	16 000,00	34 608,00	534 900,00					
73	Impôts et taxes							110 000,00					
74	Dotations et participations	77 251,00		129 720,00									
75	Autres produits de gestion courante	1 350 000,00											
76	Produits financiers												
77	Produits exceptionnels	291 000,00											
78	Reprises sur amortissements et provi												
	Restes à réaliser - reports	0,00	0,00	0,00	0,00	0,00	0,00	0,00	0,00	0,00			
	SOLDE (2)	-37 406 427,49	-2 422 820,00	-3 135 280,00	-573 700,00	-2 185 839,00	-1 034 557,00	-466 110,00	-6 850,00	-73 000,00			

(1) Pour le croisement par nature, le détail est fait selon le niveau de vote choisi par l'assemblée délibérante (chapitre, article ou article spécialisé).

(2) Le solde correspond à la différence entre les recettes et les dépenses. Les dépenses et les recettes correspondent à la somme des dépenses et des recettes de l'exercice ainsi que des restes à réaliser et des reports (lignes budgétaires 001 et 002). Les lignes reports 001 et 002 apparaissent à la colonne 01-Non ventilables

IV - ANNEXES		IV
ELEMENTS DU BILAN		
PRESENTATION CROISEE PAR FONCTION - DETAIL FONCTIONNEMENT		
A 1.1		

FONCTION 1 - SECURITE ET SALUBRITE PUBLIQUES

Art. (1)	Libellé	11 SECURITE INTERIEURE	12 HYGIENE ET SALUBRITE PUBLIQUE	Total
	DEPENSES (2)	6 224 580,00	0,00	6 224 580,00
	Dépenses de l'exercice	6 224 580,00	0,00	6 224 580,00
011	Charges à caractère général	719 080,00		719 080,00
012	Charges de personnel et frais assimilés	5 503 000,00		5 503 000,00
67	Charges exceptionnelles	2 500,00		2 500,00
	Restes à réaliser - reports	0,00	0,00	0,00
	RECETTES (2)	2 000,00	0,00	2 000,00
	Recettes de l'exercice	2 000,00	0,00	2 000,00
042	Opérations d'ordre de transfert entre sections	2 000,00		2 000,00
	Restes à réaliser - reports	0,00	0,00	0,00
	SOLDE (2)	-6 222 580,00	0,00	-6 222 580,00

IV - ANNEXES		IV
ELEMENTS DU BILAN		
PRESENTATION CROISEE PAR FONCTION - DETAIL FONCTIONNEMENT		
A 1.1		

FONCTION 1 - SECURITE ET SALUBRITE PUBLIQUES

Art. (1)	Libellé	Sous-fonction 11				114 AUTRES SERVICES DE PROTECTION CIVILE
		110 SERVICES COMMUNS	111 POLICE NATIONALE	112 POLICE MUNICIPALE	113 POMPIERS, INCENDIE SECOURS	
	DEPENSES (2)	0,00	0,00	6 066 700,00	0,00	157 880,00
	Dépenses de l'exercice	0,00	0,00	6 066 700,00	0,00	157 880,00
011	Charges à caractère général			563 700,00		155 380,00
012	Charges de personnel et frais assimilés			5 503 000,00		
67	Charges exceptionnelles					
	Restes à réaliser - reports	0,00	0,00	0,00	0,00	2 500,00
	RECETTES (2)	0,00	0,00	2 000,00	0,00	0,00
	Recettes de l'exercice	0,00	0,00	2 000,00	0,00	0,00
042	Opérations d'ordre de transfert entre sections			2 000,00		
	Restes à réaliser - reports	0,00	0,00	0,00	0,00	0,00
	SOLDE (2)	0,00	0,00	-6 064 700,00	0,00	-157 880,00

(1) Pour le croisement par nature, le détail est fait selon le niveau de vote choisi par l'assemblée délibérante (chapitre, article ou article spécialisé).

(2) Le solde correspond à la différence entre les recettes et les dépenses. Les dépenses et les recettes correspondent à la somme des dépenses et des recettes de l'exercice ainsi que des restes à réaliser et des reports (lignes budgétaires 001 et 002).
Les lignes reports 001 et 002 apparaissent à la colonne 01-Non ventilables

		IV - ANNEXES	IV
ELEMENTS DU BILAN			
PRESENTATION CROISEE PAR FONCTION - DETAIL FONCTIONNEMENT		A 1.1	

FONCTION 2 - ENSEIGNEMENT - FORMATION

Art. (1)	Libellé	20 SERVICES COMMUNS	21 ENSEIGNEMENT PRIMAIRE	22 ENSEIGNEMENT DU DEUXIEME DEGRE	23 ENSEIGNEMENT SUPERIEUR	24 FORMATION CONTINUE	25 SERVICES ANNEXES DE L'ENSEIGNEMENT	Total
	DEPENSES (2)	1 727 600,00	26 566 503,00	0,00	713 902,00	0,00	7 593 515,00	36 601 520,00
	Dépenses de l'exercice	1 727 600,00	26 566 503,00	0,00	713 902,00	0,00	7 593 515,00	36 601 520,00
011	Charges à caractère général		5 106 450,00		54 800,00		853 415,00	6 014 665,00
012	Charges de personnel et frais assimilés	1 662 600,00	20 082 933,00		579 000,00		2 258 100,00	24 582 633,00
65	Autres charges de gestion courante	65 000,00	1 377 120,00		79 720,00		4 482 000,00	6 003 840,00
67	Charges exceptionnelles				382,00			382,00
	Restes à réaliser - reports	0,00	0,00	0,00	0,00	0,00	0,00	0,00
	RECETTES (2)	0,00	278 297,00	0,00	579 000,00	0,00	1 541 500,00	2 398 797,00
	Recettes de l'exercice	0,00	278 297,00	0,00	579 000,00	0,00	1 541 500,00	2 398 797,00
042	Opérations d'ordre de transfert entre sections		155 000,00				8 000,00	163 000,00
70	Produits des services du domaine et ventes div.		33 297,00		579 000,00		114 500,00	726 797,00
74	Dotations et participations		25 000,00				1 416 000,00	1 441 000,00
75	Autres produits de gestion courante		65 000,00					65 000,00
77	Produits exceptionnels						3 000,00	3 000,00
	Restes à réaliser - reports	0,00	0,00	0,00	0,00	0,00	0,00	0,00
	SOLDE (2)	-1 727 600,00	-26 288 206,00	0,00	-134 902,00	0,00	-6 052 015,00	-34 202 723,00

IV - ANNEXES		IV
ELEMENTS DU BILAN		
PRESENTATION CROISEE PAR FONCTION - DETAIL FONCTIONNEMENT		
A 1.1		

FONCTION 2 - ENSEIGNEMENT - FORMATION

Art. (1)	Libellé	Sous-fonction 21					Sous-fonction 25					256 CLASSES DE DECOUVERTE ET AUTRES SERVICES ANNEXES DE L'ENSEIG
		211 ECOLES MATERNELLES	212 ECOLES PRIMAIRES	213 CLASSES REGROUPEES	251 HEBERGEMENT ET RESTAURATION SCOLAIRE	252 TRANSPORTS SCOLAIRES	253 SPORT SCOLAIRE	254 MEDECINE SCOLAIRE				
	DEPENSES (2)	0,00	0,00	26 566 503,00	4 149 875,00	100 200,00	57 300,00	0,00	3 286 140,00			
	Dépenses de l'exercice	0,00	0,00	26 566 503,00	4 149 875,00	100 200,00	57 300,00	0,00	3 286 140,00			
011	Charges à caractère général			5 106 450,00	29 875,00	100 200,00	57 300,00		666 040,00			
012	Charges de personnel et frais assimilés			20 082 933,00					2 258 100,00			
65	Autres charges de gestion courante			1 377 120,00	4 120 000,00				362 000,00			
67	Charges exceptionnelles											
	Restes à réaliser - reports	0,00	0,00	0,00	0,00	0,00	0,00	0,00	0,00			
	RECETTES (2)	0,00	0,00	278 297,00	11 000,00	0,00	0,00	0,00	1 530 500,00			
	Recettes de l'exercice	0,00	0,00	278 297,00	11 000,00	0,00	0,00	0,00	1 530 500,00			
042	Opérations d'ordre de transfert entre sections			155 000,00	8 000,00							
70	Produits des services du domaine et ventes div.			33 297,00					114 500,00			
74	Dotations et participations			25 000,00					1 416 000,00			
75	Autres produits de gestion courante			65 000,00								
77	Produits exceptionnels				3 000,00							
	Restes à réaliser - reports	0,00	0,00	0,00	0,00	0,00	0,00	0,00	0,00			
	SOLDE (2)	0,00	0,00	-26 288 206,00	-4 138 875,00	-100 200,00	-57 300,00	0,00	-1 755 640,00			

(1) Pour le croisement par nature, le détail est fait selon le niveau de vote choisi par l'assemblée délibérante (chapitre, article ou article spécialisé).

(2) Le solde correspond à la différence entre les recettes et les dépenses. Les dépenses et les recettes correspondent à la somme des dépenses et des recettes de l'exercice ainsi que des restes à réaliser et des reports (lignes budgétaires 001 et 002).
Les lignes reports 001 et 002 apparaissent à la colonne 01-Non ventilables

IV - ANNEXES		IV
ELEMENTS DU BILAN		A 1.1
PRESENTATION CROISEE PAR FONCTION - DETAIL FONCTIONNEMENT		

FONCTION 3 - CULTURE

Art. (1)	Libellé	30 SERVICES COMMUNS	31 EXPRESSION ARTISTIQUE	32 CONSERVATION ET DIFFUSION DES PATRIMOINES	33 ACTION CULTURELLE	Total
	DEPENSES (2)	2 947 357,00	14 099 037,00	11 127 628,00	4 790 695,00	32 964 717,00
	Dépenses de l'exercice	2 947 357,00	14 099 037,00	11 127 628,00	4 790 695,00	32 964 717,00
011	Charges à caractère général	138 252,00	578 824,00	2 488 195,95	1 246 525,00	4 451 796,95
012	Charges de personnel et frais assimilés	1 454 887,00	5 442 140,00	8 587 689,49	1 283 220,00	16 767 936,49
65	Autres charges de gestion courante	1 354 218,00	4 639 443,00	51 742,56	2 254 950,00	8 300 353,56
67	Charges exceptionnelles		3 438 630,00		6 000,00	3 444 630,00
	Restes à réaliser - reports	0,00	0,00	0,00	0,00	0,00
	RECETTES (2)	119 500,00	1 263 300,00	713 871,00	402 669,00	2 499 340,00
	Recettes de l'exercice	119 500,00	1 263 300,00	713 871,00	402 669,00	2 499 340,00
042	Opérations d'ordre de transfert entre sections	300,00	6 300,00	21 600,00	10 200,00	38 400,00
70	Produits des services du domaine et ventes div.	4 200,00	259 100,00	255 870,00	346 100,00	865 270,00
74	Dotations et participations		391 900,00	399 401,00	27 000,00	818 301,00
75	Autres produits de gestion courante	115 000,00	606 000,00	27 000,00	19 369,00	767 369,00
77	Produits exceptionnels			10 000,00		10 000,00
	Restes à réaliser - reports	0,00	0,00	0,00	0,00	0,00
	SOLDE (2)	-2 827 857,00	-12 835 737,00	-10 413 757,00	-4 388 026,00	-30 465 377,00

IV - ANNEXES	IV
ELEMENTS DU BILAN	
PRESENTATION CROISEE PAR FONCTION - DETAIL FONCTIONNEMENT	A 1.1

FONCTION 3 - CULTURE

Art. (1)	Libellé	Sous-fonction 31						Sous-fonction 32			
		311 EXPRESSION MUSICALE, LYRIQUE ET CHOREGRAPHIQUE	312 ARTS PLASTIQUES ET AUTRES ACTIVITES ARTISTIQUES	313 THEATRES	314 CINEMAS ET AUTRES SALLES DE SPECTACLES	321 BIBLIOTHEQUES ET MEDIATHEQUES	322 MUSEES	323 ARCHIVES	324 ENTRETIEN DU PATRIMOINE CULTUREL		
	DEPENSES (2)	8 829 240,00	72 270,00	5 190 687,00	6 840,00	6 276 547,00	4 370 729,00	416 320,00	64 032,00		
	Dépenses de l'exercice	8 829 240,00	72 270,00	5 190 687,00	6 840,00	6 276 547,00	4 370 729,00	416 320,00	64 032,00		
011	Charges à caractère général	481 114,00	71 770,00	19 100,00	6 840,00	1 521 304,95	818 599,00	91 260,00	57 032,00		
012	Charges de personnel et frais assimilés	5 442 140,00				4 721 699,49	3 540 930,00	325 060,00			
65	Autres charges de gestion courante	2 888 986,00	500,00	1 749 957,00		33 542,56	11 200,00		7 000,00		
67	Charges exceptionnelles	17 000,00		3 421 630,00							
	Restes à réaliser - reports	0,00	0,00	0,00	0,00	0,00	0,00	0,00	0,00		
	RECETTES (2)	654 100,00	4 200,00	605 000,00	0,00	179 401,00	529 470,00	2 000,00	3 000,00		
	Recettes de l'exercice	654 100,00	4 200,00	605 000,00	0,00	179 401,00	529 470,00	2 000,00	3 000,00		
042	Opérations d'ordre de transfert entre sections	2 100,00	4 200,00			7 000,00	11 600,00		3 000,00		
70	Produits des services du domaine et ventes div.	259 100,00				64 000,00	189 870,00	2 000,00			
74	Dotations et participations	391 900,00				88 401,00	311 000,00				
75	Autres produits de gestion courante	1 000,00		605 000,00		10 000,00	17 000,00				
77	Produits exceptionnels					10 000,00					
	Restes à réaliser - reports	0,00	0,00	0,00	0,00	0,00	0,00	0,00	0,00		
	SOLDE (2)	-8 175 140,00	-68 070,00	-4 585 687,00	-6 840,00	-6 097 146,00	-3 841 259,00	-414 320,00	-61 032,00		

(1) Pour le croisement par nature, le détail est fait selon le niveau de vote choisi par l'assemblée délibérante (chapitre, article ou article spécialisé).

(2) Le solde correspond à la différence entre les recettes et les dépenses. Les dépenses et les recettes correspondent à la somme des dépenses et des recettes de l'exercice ainsi que des restes à réaliser et des reports (lignes budgétaires 001 et 002).
Les lignes reports 001 et 002 apparaissent à la colonne 01-Non ventilables

IV - ANNEXES		IV
ELEMENTS DU BILAN		
PRESENTATION CROISEE PAR FONCTION - DETAIL FONCTIONNEMENT		
A 1.1		

FONCTION 4 - SPORTS ET JEUNESSE

Art. (1)	Libellé	40 SERVICES COMMUNS	41 SPORTS	42 JEUNESSE	Total
	DEPENSES (2)	21 180 850,00	0,00	3 097 560,00	24 278 410,00
	Dépenses de l'exercice	21 180 850,00	0,00	3 097 560,00	24 278 410,00
011	Charges à caractère général	3 777 434,00		951 080,00	4 728 514,00
012	Charges de personnel et frais assimilés	7 477 600,00		1 279 750,00	8 757 350,00
65	Autres charges de gestion courante	9 923 316,00		866 730,00	10 790 046,00
67	Charges exceptionnelles	2 500,00			2 500,00
	Restes à réaliser - reports	0,00	0,00	0,00	0,00
	RECETTES (2)	3 602 094,00	0,00	730 300,00	4 332 394,00
	Recettes de l'exercice	3 602 094,00	0,00	730 300,00	4 332 394,00
042	Opérations d'ordre de transfert entre sections	12 250,00		4 000,00	16 250,00
70	Produits des services du domaine et ventes div.	2 708 092,00		521 300,00	3 229 392,00
74	Dotations et participations	33 000,00		205 000,00	238 000,00
75	Autres produits de gestion courante	830 752,00			830 752,00
77	Produits exceptionnels	18 000,00			18 000,00
	Restes à réaliser - reports	0,00	0,00	0,00	0,00
	SOLDE (2)	-17 578 756,00	0,00	-2 367 260,00	-19 946 016,00

IV - ANNEXES		IV
ELEMENTS DU BILAN		
PRESENTATION CROISEE PAR FONCTION - DETAIL FONCTIONNEMENT		
A 1.1		

FONCTION 4 - SPORTS ET JEUNESSE

Art. (1)	Libellé	Sous-fonction 41					Sous-fonction 42		
		411 SALLES DE SPORT, GYMNASES	412 STADES	413 PISCINES	414 AUTRES EQUIPEMENTS SPORTIFS OU DE LOISIRS	415 MANIFESTATIONS SPORTIVES	421 CENTRES DE LOISIRS	422 AUTRES ACTIVITES POUR LES JEUNES	423 COLONIES DE VACANCES
	DEPENSES (2)	0,00	0,00	0,00	0,00	0,00	1 261 720,00	1 835 840,00	0,00
011	Dépenses de l'exercice	0,00	0,00	0,00	0,00	0,00	1 261 720,00	1 835 840,00	0,00
012	Charges à caractère général						682 550,00	268 530,00	
65	Charges de personnel et frais assimilés						579 170,00	700 580,00	
67	Autres charges de gestion courante							866 730,00	
	Charges exceptionnelles								
	Restes à réaliser - reports	0,00	0,00	0,00	0,00	0,00	0,00	0,00	0,00
	RECETTES (2)	0,00	0,00	0,00	0,00	0,00	558 800,00	171 500,00	0,00
	Recettes de l'exercice	0,00	0,00	0,00	0,00	0,00	558 800,00	171 500,00	0,00
042	Opérations d'ordre de transfert entre sections							2 500,00	
70	Produits des services du domaine et ventes div.						452 300,00	69 000,00	
74	Dotations et participations						105 000,00	100 000,00	
75	Autres produits de gestion courante								
77	Produits exceptionnels								
	Restes à réaliser - reports	0,00	0,00	0,00	0,00	0,00	0,00	0,00	0,00
	SOLDE (2)	0,00	0,00	0,00	0,00	0,00	-702 920,00	-1 664 340,00	0,00

(1) Pour le croisement par nature, le détail est fait selon le niveau de vote choisi par l'assemblée délibérante (chapitre, article ou article spécialisé).

(2) Le solde correspond à la différence entre les recettes et les dépenses. Les dépenses et les recettes correspondent à la somme des dépenses et des recettes de l'exercice ainsi que des restes à réaliser et des reports (lignes budgétaires 001 et 002).
Les lignes reports 001 et 002 apparaissent à la colonne 01-Non ventilables

IV - ANNEXES		IV
ELEMENTS DU BILAN		
PRESENTATION CROISEE PAR FONCTION - DETAIL FONCTIONNEMENT		
A 1.1		
FONCTION 5 - INTERVENTIONS SOCIALES ET SANTE		

Art. (1)	Libellé	51 SANTE	52 INTERVENTIONS SOCIALES	Total
	DEPENSES (2)	1 662 716,00	12 548 590,00	14 211 306,00
	Dépenses de l'exercice	1 662 716,00	12 548 590,00	14 211 306,00
011	Charges à caractère général	98 200,00	194 885,00	293 085,00
012	Charges de personnel et frais assimilés	1 171 100,00	1 003 430,00	2 174 530,00
65	Autres charges de gestion courante	393 416,00	11 332 775,00	11 726 191,00
67	Charges exceptionnelles		17 500,00	17 500,00
	Restes à réaliser - reports	0,00	0,00	0,00
	RECETTES (2)	24 093,00	81 500,00	105 593,00
	Recettes de l'exercice	24 093,00	81 500,00	105 593,00
042	Opérations d'ordre de transfert entre sections		1 000,00	1 000,00
70	Produits des services du domaine et ventes div.	5 100,00	43 500,00	48 600,00
74	Dotations et participations	18 993,00		18 993,00
75	Autres produits de gestion courante		17 000,00	17 000,00
77	Produits exceptionnels		20 000,00	20 000,00
	Restes à réaliser - reports	0,00	0,00	0,00
	SOLDE (2)	-1 638 623,00	-12 467 090,00	-14 105 713,00
	Restes à réaliser - reports	0,00	0,00	0,00

IV - ANNEXES		IV
ELEMENTS DU BILAN		
PRESENTATION CROISEE PAR FONCTION - DETAIL FONCTIONNEMENT		
FONCTION 5 - INTERVENTIONS SOCIALES ET SANTE		
A 1.1		

Art. (1)	Libellé	Sous-fonction 51				Sous-fonction 52				524 AUTRES SERVICES
		510 SERVICES COMMUNS	511 DISPENSAIRES ET AUTRES ETABLISSEMENTS SANITAIRES	512 ACTIONS DE PREVENTION SANITAIRE	520 SERVICES COMMUNS	521 SERVICES A CARACTERE SOCIAL POUR HANDICAPES ET INADAPTES	522 ACTIONS EN FAVEUR DE L'ENFANCE ET DE L'ADOLESCENCE	523 ACTIONS EN FAVEUR DES PERSONNES EN DIFFICULTES		
	DEPENSES (2)	0,00	1 269 300,00	393 416,00	12 177 950,00	0,00	7 640,00	208 600,00	154 400,00	
	Dépenses de l'exercice	0,00	1 269 300,00	393 416,00	12 177 950,00	0,00	7 640,00	208 600,00	154 400,00	
011	Charges à caractère général		98 200,00		103 145,00		7 640,00		84 100,00	
012	Charges de personnel et frais assimilés		1 171 100,00		1 003 430,00					
65	Autres charges de gestion courante			393 416,00	11 063 875,00			208 600,00	60 300,00	
67	Charges exceptionnelles				7 500,00				10 000,00	
	Restes à réaliser - reports	0,00	0,00	0,00	0,00	0,00	0,00	0,00	0,00	
	RECETTES (2)	0,00	24 093,00	0,00	43 500,00	0,00	0,00	0,00	38 000,00	
	Recettes de l'exercice	0,00	24 093,00	0,00	43 500,00	0,00	0,00	0,00	38 000,00	
042	Opérations d'ordre de transfert entre sections								1 000,00	
70	Produits des services du domaine et ventes div.		5 100,00		43 500,00					
74	Dotations et participations		18 993,00							
75	Autres produits de gestion courante									
77	Produits exceptionnels								17 000,00	
	Restes à réaliser - reports	0,00	0,00	0,00	0,00	0,00	0,00	0,00	20 000,00	
	SOLDE (2)	0,00	-1 245 207,00	-393 416,00	-12 134 450,00	0,00	-7 640,00	-208 600,00	-116 400,00	

(1) Pour le croisement par nature, le détail est fait selon le niveau de vote choisi par l'assemblée délibérante (chapitre, article ou article spécialisé).

(2) Le solde correspond à la différence entre les recettes et les dépenses. Les dépenses et les recettes correspondent à la somme des dépenses et des recettes de l'exercice ainsi que des restes à réaliser et des reports (lignes budgétaires 001 et 002). Les lignes reports 001 et 002 apparaissent à la colonne 01-Non ventilables

IV - ANNEXES		IV
ELEMENTS DU BILAN		
PRESENTATION CROISEE PAR FONCTION - DETAIL FONCTIONNEMENT		
FONCTION 6 - FAMILLE		A 1.1

Art. (1)	Libellé	60 SERVICES COMMUNS	61 SERVICES EN FAVEUR DES PERSONNES AGEES	62 ACTIONS EN FAVEUR DE LA MATERNITE	63 AIDES A LA FAMILLE	64 CRECHES ET GARDERIES	Total
	DEPENSES (2)	22 500,00	326 300,00	0,00	29 570,00	3 915 619,00	4 293 989,00
	Dépenses de l'exercice	22 500,00	326 300,00	0,00	29 570,00	3 915 619,00	4 293 989,00
011	Charges à caractère général		9 100,00		5 700,00	42 029,00	56 829,00
65	Autres charges de gestion courante	22 500,00	317 200,00		23 870,00	3 873 590,00	4 237 160,00
	Restes à réaliser - reports	0,00	0,00	0,00	0,00	0,00	0,00
	RECETTES (2)	0,00	0,00	0,00	0,00	352 000,00	352 000,00
	Recettes de l'exercice	0,00	0,00	0,00	0,00	352 000,00	352 000,00
042	Opérations d'ordre de transfert entre sections					2 000,00	2 000,00
74	Dotations et participations					350 000,00	350 000,00
	Restes à réaliser - reports	0,00	0,00	0,00	0,00	0,00	0,00
	SOLDE (2)	-22 500,00	-326 300,00	0,00	-29 570,00	-3 563 619,00	-3 941 989,00

(1) Pour le croisement par nature, le détail est fait selon le niveau de vote choisi par l'assemblée délibérante (chapitre, article ou article spécialisé).

(2) Le solde correspond à la différence entre les recettes et les dépenses. Les dépenses et les recettes correspondent à la somme des dépenses et des recettes de l'exercice ainsi que des restes à réaliser et des reports (lignes budgétaires 001 et 002).
Les lignes reports 001 et 002 apparaissent à la colonne 01-Non ventilables

IV - ANNEXES		IV
ELEMENTS DU BILAN		
PRESENTATION CROISEE PAR FONCTION - DETAIL FONCTIONNEMENT		
A 1.1		

FONCTION 7 - LOGEMENT

Art. (1)	Libellé	70 SERVICES COMMUNS	71 PARC PRIVE DE LA VILLE	72 AIDE AU SECTEUR LOCATIF	73 AIDE A L'ACCESSION A LA PROPRIETE	Total
	DEPENSES (2)	0,00	0,00	0,00	0,00	0,00
	Dépenses de l'exercice	0,00	0,00	0,00	0,00	0,00
	Restes à réaliser - reports	0,00	0,00	0,00	0,00	0,00
	RECETTES (2)	0,00	0,00	0,00	0,00	0,00
	Recettes de l'exercice	0,00	0,00	0,00	0,00	0,00
	Restes à réaliser - reports	0,00	0,00	0,00	0,00	0,00
	SOLDE (2)	0,00	0,00	0,00	0,00	0,00

(1) Pour le croisement par nature, le détail est fait selon le niveau de vote choisi par l'assemblée délibérante (chapitre, article ou article spécialisé).

(2) Le solde correspond à la différence entre les recettes et les dépenses. Les dépenses et les recettes correspondent à la somme des dépenses et des recettes de l'exercice ainsi que des restes à réaliser et des reports (lignes budgétaires 001 et 002). Les lignes reports 001 et 002 apparaissent à la colonne 01-Non ventilables

IV - ANNEXES		IV
ELEMENTS DU BILAN		
PRESENTATION CROISEE PAR FONCTION - DETAIL FONCTIONNEMENT		
A 1.1		

FONCTION 8 - AMENAGEMENT ET SERVICES URBAINS, ENVIRONNEMENT

Art. (1)	Libellé	81 SERVICES URBAINS	82 AMENAGEMENT URBAIN	83 ENVIRONNEMENT	Total
	DEPENSES (2)	8 912 215,00	16 301 146,00	26 480,00	25 239 841,00
	Dépenses de l'exercice	8 912 215,00	16 301 146,00	26 480,00	25 239 841,00
011	Charges à caractère général	4 533 165,00	5 467 196,00	18 980,00	10 019 341,00
012	Charges de personnel et frais assimilés	4 379 050,00	10 524 950,00		14 904 000,00
65	Autres charges de gestion courante		302 000,00	7 500,00	309 500,00
66	Charges financières		7 000,00		7 000,00
	Restes à réaliser - reports	0,00	0,00	0,00	0,00
	RECETTES (2)	700,00	8 394 740,00	0,00	8 395 440,00
	Recettes de l'exercice	700,00	8 394 740,00	0,00	8 395 440,00
042	Opérations d'ordre de transfert entre sections	700,00			129 850,00
70	Produits des services du domaine et ventes div.		2 597 057,00		2 597 057,00
73	Impôts et taxes		4 600 000,00		4 600 000,00
74	Dotations et participations		225 000,00		225 000,00
75	Autres produits de gestion courante		843 533,00		843 533,00
	Restes à réaliser - reports	0,00	0,00	0,00	0,00
	SOLDE (2)	-8 911 515,00	-7 906 406,00	-26 480,00	-16 844 401,00

IV - ANNEXES

IV

ELEMENTS DU BILAN

A 1.1

PRESENTATION CROISEE PAR FONCTION - DETAIL FONCTIONNEMENT

FONCTION 8 - AMENAGEMENT ET SERVICES URBAINS, ENVIRONNEMENT

Art. (1)	Libellé	Sous-fonction 81										816 AUTRES RESEAUX ET SERVICES DIVERS			
		810 SERVICES COMMUNS	811 EAUX ET ASSAINISSEMENT	812 COLLECTE ET TRAITEMENT DES ORDURES MENAGERES	813 PROPRETE URBAINE	814 ECLAIRAGE PUBLIC	815 TRANSPORTS URBAINS	816 AUTRES RESEAUX ET SERVICES DIVERS	817	818	819		820		
	DEPENSES (2)	0,00	0,00	0,00	8 908 015,00	0,00	0,00	0,00	0,00	0,00	0,00	0,00	0,00	0,00	4 200,00
	Dépenses de l'exercice	0,00	0,00	0,00	8 908 015,00	0,00	0,00	0,00	0,00	0,00	0,00	0,00	0,00	0,00	4 200,00
011	Charges à caractère général				4 528 965,00										4 200,00
012	Charges de personnel et frais assimilés				4 379 050,00										
65	Autres charges de gestion courante														
66	Charges financières														
	Restes à réaliser - reports	0,00	0,00	0,00	0,00	0,00	0,00	0,00	0,00	0,00	0,00	0,00	0,00	0,00	0,00
	RECETTES (2)	0,00	0,00	0,00	700,00	0,00	0,00	0,00	0,00	0,00	0,00	0,00	0,00	0,00	0,00
	Recettes de l'exercice	0,00	0,00	0,00	700,00	0,00	0,00	0,00	0,00	0,00	0,00	0,00	0,00	0,00	0,00
042	Opérations d'ordre de transfert entre sections				700,00										
70	Produits des services du domaine et ventes div.														
73	Impôts et taxes														
74	Dotations et participations														
75	Autres produits de gestion courante														
	Restes à réaliser - reports	0,00	0,00	0,00	0,00	0,00	0,00	0,00	0,00	0,00	0,00	0,00	0,00	0,00	0,00
	SOLDE (2)	0,00	0,00	0,00	-8 907 315,00	0,00	0,00	0,00	0,00	0,00	0,00	0,00	0,00	0,00	-4 200,00

Art. (1)	Libellé	Sous-fonction 82										Sous-fonction 83		
		820 SERVICES COMMUNS	821 EQUIPEMENTS ANNEXES DE VOIRIE	822 VOIRIE COMMUNALE ET ROUTES	823 ESPACES VERTS URBAINS	824 AUTRES OPERATIONS D'AMENAGEMENT URBAIN	830 ENVIRONNEMENT SERVICES COMMUNS	831 AMENAGEMENT T DES EAUX	832 ACTIONS SPECIFIQUES DE LUTTE CONTRE LA POLLUTION	833 PRESERVATION DU MILIEU NATUREL	834	835	836	
	DEPENSES (2)	159 323,00	2 091 750,00	2 792 950,00	8 474 250,00	2 782 873,00	21 480,00	0,00	5 000,00	0,00	0,00	0,00	0,00	0,00
	Dépenses de l'exercice	159 323,00	2 091 750,00	2 792 950,00	8 474 250,00	2 782 873,00	21 480,00	0,00	5 000,00	0,00	0,00	0,00	0,00	0,00
011	Charges à caractère général	149 323,00	1 146 350,00	1 074 200,00	2 290 950,00	806 373,00	13 980,00		5 000,00					
012	Charges de personnel et frais assimilés		945 400,00	1 718 750,00	6 183 300,00	1 677 500,00								
65	Autres charges de gestion courante	10 000,00				292 000,00	7 500,00							
66	Charges financières					7 000,00								
	Restes à réaliser - reports	0,00	0,00	0,00	0,00	0,00	0,00	0,00	0,00	0,00	0,00	0,00	0,00	0,00
	RECETTES (2)	650 500,00	5 146 500,00	1 300 000,00	15 600,00	1 282 140,00	0,00	0,00	0,00	0,00	0,00	0,00	0,00	0,00
	Recettes de l'exercice	650 500,00	5 146 500,00	1 300 000,00	15 600,00	1 282 140,00	0,00	0,00	0,00	0,00	0,00	0,00	0,00	0,00
042	Opérations d'ordre de transfert entre sections				11 000,00	118 150,00								

IV - ANNEXES	IV
ELEMENTS DU BILAN	A 1.1
PRESENTATION CROISEE PAR FONCTION - DETAIL FONCTIONNEMENT	
FONCTION 8 - AMENAGEMENT ET SERVICES URBAINS, ENVIRONNEMENT	

Art. (1)	Libellé	Sous-fonction 82					Sous-fonction 83					
		820 SERVICES COMMUNS	821 EQUIPEMENTS ANNEXES DE VOIRIE	822 VOIRIE COMMUNALE ET ROUTES	823 ESPACES VERTS URBAINS	824 AUTRES OPERATIONS D'AMENAGEMENT URBAIN	830 ENVIRONNEMENT SERVICES COMMUNS	831 AMENAGEMENT T DES EAUX	832 ACTIONS SPECIFIQUES DE LUTTE CONTRE LA POLLUTION	833 PRESERVATION DU MILIEU NATUREL		
70	Produits des services du domaine et ventes div.	650 500,00	546 500,00	1 300 000,00	3 600,00	96 457,00						
73	Impôts et taxes		4 600 000,00									
74	Dotations et participations					225 000,00						
75	Autres produits de gestion courante				1 000,00	842 533,00						
	Restes à réaliser - reports	0,00	0,00	0,00	0,00	0,00	0,00	0,00	0,00	0,00	0,00	0,00
	SOLDE (2)	491 177,00	3 054 750,00	-1 492 950,00	-8 458 650,00	-1 500 733,00	-21 480,00	0,00	-5 000,00	0,00	0,00	0,00

(1) Pour le croisement par nature, le détail est fait selon le niveau de vote choisi par l'assemblée délibérante (chapitre, article ou article spécialisé).

(2) Le solde correspond à la différence entre les recettes et les dépenses. Les dépenses et les recettes correspondent à la somme des dépenses et des recettes de l'exercice ainsi que des restes à réaliser et des reports (lignes budgétaires 001 et 002). Les lignes reports 001 et 002 apparaissent à la colonne 01-Non ventilables

		IV - ANNEXES	IV
ELEMENTS DU BILAN			
PRESENTATION CROISEE PAR FONCTION - DETAIL FONCTIONNEMENT		A 1.1	

FONCTION 9 - ACTION ECONOMIQUE

Art. (1)	Libellé	90 INTERVENTIONS ECONOMIQUES	91 FOIRES ET MARCHES	92 AIDE A L'AGRICULTURE ET AUX INDUSTRIES AGRO-ALIMENTAIRES	93 AIDES A L'ENERGIE, AUX INDUSTRIES MANUFAC. ET AU BALET TX. PUB.	94 AIDES AU COMMERCE ET AUX SERVICES MARCHANDS	95 AIDES AU TOURISME	96 AIDES AUX SERVICES PUBLICS	Total
	DEPENSES (2)	3 158 580,00	530 563,00	0,00	0,00	499 238,00	65 800,00	0,00	4 254 181,00
	Dépenses de l'exercice	3 158 580,00	530 563,00	0,00	0,00	499 238,00	65 800,00	0,00	4 254 181,00
011	Charges à caractère général	174 500,00	530 563,00			83 250,00	65 800,00		854 113,00
012	Charges de personnel et frais assimilés	183 800,00							183 800,00
65	Autres charges de gestion courante	14 000,00				332 700,00			346 700,00
67	Charges exceptionnelles	2 786 280,00				83 288,00			2 869 568,00
	Restes à réaliser - reports	0,00	0,00	0,00	0,00	0,00	0,00	0,00	0,00
	RECETTES (2)	1 233 970,00	633 654,00	0,00	0,00	102 437,00	0,00	0,00	1 970 061,00
	Recettes de l'exercice	1 233 970,00	633 654,00	0,00	0,00	102 437,00	0,00	0,00	1 970 061,00
042	Opérations d'ordre de transfert entre sections		1 000,00						1 000,00
70	Produits des services du domaine et ventes div.	22 000,00	485 000,00			986,00			507 986,00
74	Dotations et participations					80 288,00			80 288,00
75	Autres produits de gestion courante	1 211 970,00	147 654,00			21 163,00			1 380 787,00
	Restes à réaliser - reports	0,00	0,00	0,00	0,00	0,00	0,00	0,00	0,00
	SOLDE (2)	-1 924 610,00	103 091,00	0,00	0,00	-396 801,00	-65 800,00	0,00	-2 284 120,00

(1) Pour le croisement par nature, le détail est fait selon le niveau de vote choisi par l'assemblée délibérante (chapitre, article ou article spécialisé).

(2) Le solde correspond à la différence entre les recettes et les dépenses. Les dépenses et les recettes correspondent à la somme des dépenses et des recettes de l'exercice ainsi que des restes à réaliser et des reports (lignes budgétaires 001 et 002).
Les lignes reports 001 et 002 apparaissent à la colonne 01-Non ventilables

IV - ANNEXES	IV
ELEMENTS DU BILAN	A 1.2
PRESENTATION CROISEE PAR FONCTION - DETAIL INVESTISSEMENT	
FONCTION 0 - SERVICES GENERAUX DES ADMINISTRATIONS PUBLIQUES LOCALES	

Art. (1)	Libellé	01 OPERATIONS NON VENTILABLES	02 ADMINISTRATION GENERALE	03 JUSTICE	04 COOPERA- DECENTRALISEE/ACTI EUROPEENNES & INTERNATIONALES	Total
	DEPENSES (2)	55 901 400,00	9 275 550,00	0,00	1 000 000,00	65 276 950,00
	Dépenses de l'exercice	55 901 400,00	9 275 550,00	0,00	1 000 000,00	65 276 950,00
020	Dépenses imprévues	200 000,00				200 000,00
040	Opérations d'ordre de transfert entre sections	165 000,00	46 850,00			211 850,00
041	Opérations patrimoniales	100 000,00	1 100 000,00			1 200 000,00
10	Dotations, fonds divers et réserves	100 000,00				100 000,00
16	Emprunts et dettes assimilées	54 076 400,00				54 076 400,00
20	Immobilisations incorporelles	100 000,00	655 000,00			755 000,00
204	Subventions d'équipement versées	50 000,00	100 000,00			150 000,00
21	Immobilisations corporelles	300 000,00	1 626 000,00			1 926 000,00
23	Immobilisations en cours	750 000,00	5 747 700,00		1 000 000,00	6 597 700,00
27	Autres immobilisations financières	20 000,00				20 000,00
	Opérations pour compte de tiers	40 000,00				40 000,00
	Restes à réaliser - reports	0,00	0,00	0,00	0,00	0,00
	RECETTES (2)	109 768 469,00	1 115 000,00	0,00	0,00	110 883 469,00
	Recettes de l'exercice	109 768 469,00	1 115 000,00	0,00	0,00	110 883 469,00
021	Virement de la section de fonctionnement	24 344 046,00				24 344 046,00
024	Produits des cessions d'immobilisations	3 985 000,00	15 000,00			4 000 000,00
040	Opérations d'ordre de transfert entre sections	14 411 040,00				14 411 040,00
041	Opérations patrimoniales	100 000,00	1 100 000,00			1 200 000,00
10	Dotations, fonds divers et réserves	6 000 000,00				6 000 000,00
16	Emprunts et dettes assimilées	57 054 183,00				57 054 183,00
23	Immobilisations en cours	800 000,00				800 000,00
27	Autres immobilisations financières	3 034 200,00				3 034 200,00
	Opérations pour compte de tiers	40 000,00				40 000,00
	Restes à réaliser - reports	0,00	0,00	0,00	0,00	0,00
	SOLDE (2)	53 867 069,00	-8 160 550,00	0,00	-1 000 000,00	45 606 519,00

IV - ANNEXES		IV
ELEMENTS DU BILAN		
PRESENTATION CROISEE PAR FONCTION - DETAIL INVESTISSEMENT		
A 1.2		

FONCTION 0 - SERVICES GENERAUX DES ADMINISTRATIONS PUBLIQUES LOCALES

Art. (1)	Libellé	Sous-fonction 02										Sous-fonction 04								
		020 ADMINISTRATION GENERALE DE LA COLLECTIVITE	021 ASSEMBLEE LOCALE	022 ADMINISTRATION GENERALE DE L'ETAT	023 INFORMATION - COMMUNICATIO N - PUBLICITE	024 FETES ET CEREMONIES	025 AIDES AUX ASSOCIATIONS	026 CIMETIERES ET POMPES FUNERES	041 SUBVENTION GLOBALE	048 AUTRES ACTIONS DE COOPERATION DECENTRALISEE										
	DEPENSES (2)																			
	Dépenses de l'exercice	6 592 300,00	0,00	10 000,00	5 000,00	2 187 000,00	166 250,00	315 000,00	100 000,00			100 000,00	0,00							
	Dépenses imprévues	6 592 300,00	0,00	10 000,00	5 000,00	2 187 000,00	166 250,00	315 000,00	100 000,00			100 000,00	0,00							
020																				
040	Opérations d'ordre de transfert entre sections	39 100,00				2 000,00	3 250,00	2 500,00												
041	Opérations patrimoniales	1 100 000,00																		
10	Dotations, fonds divers et réserves																			
16	Emprunts et dettes assimilées																			
20	Immobilisations incorporelles	650 000,00			5 000,00															
204	Subventions d'équipement versées	100 000,00																		
21	Immobilisations corporelles	1 441 500,00		10 000,00		165 000,00	7 000,00	2 500,00												
23	Immobilisations en cours	3 261 700,00				2 020 000,00	156 000,00	310 000,00	100 000,00											
27	Autres immobilisations financières																			
	Restes à réaliser - reports	0,00	0,00	0,00	0,00	0,00	0,00	0,00	0,00	0,00	0,00	0,00								
	RECETTES (2)	1 115 000,00	0,00	0,00	0,00	0,00	0,00	0,00	0,00	0,00	0,00	0,00								
	Recettes de l'exercice	1 115 000,00	0,00	0,00	0,00	0,00	0,00	0,00	0,00	0,00	0,00	0,00								
024	Produits des cessions d'immobilisations	15 000,00																		
041	Opérations patrimoniales	1 100 000,00																		
10	Dotations, fonds divers et réserves																			
16	Emprunts et dettes assimilées																			
23	Immobilisations en cours																			
27	Autres immobilisations financières																			
	Restes à réaliser - reports	0,00	0,00	0,00	0,00	0,00	0,00	0,00	0,00	0,00	0,00	0,00								
	SOLDE (2)	-5 477 300,00	0,00	-10 000,00	-5 000,00	-2 187 000,00	-166 250,00	-315 000,00	-100 000,00	0,00	0,00									

(1) Pour le croisement par nature, le détail est fait selon le niveau de vote choisi par l'assemblée délibérante (chapitre, article ou article spécialisé).

(2) Le solde correspond à la différence entre les recettes et les dépenses. Les dépenses et les recettes correspondent à la somme des dépenses et des recettes de l'exercice ainsi que des restes à réaliser et des reports (lignes budgétaires 001 et 002). Les lignes reports 001 et 002 apparaissent à la colonne 01-Non ventilables

IV - ANNEXES		IV
ELEMENTS DU BILAN		
PRESENTATION CROISEE PAR FONCTION - DETAIL INVESTISSEMENT		
FONCTION 1 - SECURITE ET SALUBRITE PUBLIQUES		
A 1.2		

Art. (1)	Libellé	11 SECURITE INTERIEURE	12 HYGIENE ET SALUBRITE PUBLIQUE	Total
	DEPENSES (2)	792 000,00	0,00	792 000,00
	Dépenses de l'exercice	792 000,00	0,00	792 000,00
040	Opérations d'ordre de transfert entre sections	2 000,00		2 000,00
21	Immobilisations corporelles	402 500,00		402 500,00
23	Immobilisations en cours	387 500,00		387 500,00
	Restes à réaliser - reports	0,00	0,00	0,00
	RECETTES (2)	0,00	0,00	0,00
	Recettes de l'exercice	0,00	0,00	0,00
	Restes à réaliser - reports	0,00	0,00	0,00
	SOLDE (2)	-792 000,00	0,00	-792 000,00

IV - ANNEXES		IV
ELEMENTS DU BILAN		
PRESENTATION CROISEE PAR FONCTION - DETAIL INVESTISSEMENT		
A 1.2		

FONCTION 1 - SECURITE ET SALUBRITE PUBLIQUES

Art. (1)	Libellé	Sous-fonction 11				
		110 SERVICES COMMUNS	111 POLICE NATIONALE	112 POLICE MUNICIPALE	113 POMPIERS, INCENDIE SECOURS	114 AUTRES SERVICES DE PROTECTION CIVILE
	DEPENSES (2)					
	Dépenses de l'exercice	0,00	0,00	792 000,00	0,00	0,00
	Opérations d'ordre de transfert entre sections	0,00	0,00	792 000,00	0,00	0,00
040	Immobilisations corporelles			2 000,00		
21	Immobilisations corporelles			402 500,00		
23	Immobilisations en cours			387 500,00		
	Restes à réaliser - reports	0,00	0,00	0,00	0,00	0,00
	RECETTES (2)					
	Recettes de l'exercice	0,00	0,00	0,00	0,00	0,00
	Restes à réaliser - reports	0,00	0,00	0,00	0,00	0,00
	SOLDE (2)	0,00	0,00	-792 000,00	0,00	0,00

(1) Pour le croisement par nature, le détail est fait selon le niveau de vote choisi par l'assemblée délibérante (chapitre, article ou article spécialisé).

(2) Le solde correspond à la différence entre les recettes et les dépenses. Les dépenses et les recettes correspondent à la somme des dépenses et des recettes de l'exercice ainsi que des restes à réaliser et des reports (lignes budgétaires 001 et 002). Les lignes reports 001 et 002 apparaissent à la colonne 01-Non ventilables

		IV - ANNEXES	IV
ELEMENTS DU BILAN			
PRESENTATION CROISEE PAR FONCTION - DETAIL INVESTISSEMENT		A 1.2	

FONCTION 2 - ENSEIGNEMENT - FORMATION

Art. (1)	Libellé	20 SERVICES COMMUNS	21 ENSEIGNEMENT PRIMAIRE	22 ENSEIGNEMENT DU DEUXIEME DEGRE	23 ENSEIGNEMENT SUPERIEUR	24 FORMATION CONTINUE	25 SERVICES ANNEXES DE L'ENSEIGNEMENT	Total
	DEPENSES (2)	0,00	6 495 308,00	0,00	0,00	0,00	123 900,00	6 619 208,00
	Dépenses de l'exercice	0,00	6 495 308,00	0,00	0,00	0,00	123 900,00	6 619 208,00
040	Opérations d'ordre de transfert entre sections		155 000,00				8 000,00	163 000,00
20	Immobilisations incorporelles		5 450,00					5 450,00
21	Immobilisations corporelles		940 350,00				32 900,00	973 250,00
23	Immobilisations en cours		5 394 508,00				83 000,00	5 477 508,00
	Restes à réaliser - reports	0,00	0,00	0,00	0,00	0,00	0,00	0,00
	RECETTES (2)	0,00	695 000,00	0,00	0,00	0,00	0,00	695 000,00
	Recettes de l'exercice	0,00	695 000,00	0,00	0,00	0,00	0,00	695 000,00
13	Subventions d'investissement		695 000,00					695 000,00
	Restes à réaliser - reports	0,00	0,00	0,00	0,00	0,00	0,00	0,00
	SOLDE (2)	0,00	-5 800 308,00	0,00	0,00	0,00	-123 900,00	-5 924 208,00

IV - ANNEXES	IV
ELEMENTS DU BILAN	A 1.2
PRESENTATION CROISEE PAR FONCTION - DETAIL INVESTISSEMENT	

FONCTION 2 - ENSEIGNEMENT - FORMATION

Art. (1)	Libellé	Sous-fonction 21				Sous-fonction 25				
		211 ECOLES MATERNELLES	212 ECOLES PRIMAIRES	213 CLASSES REGROUPEES	251 HEBERGEMENT ET RESTAURATION SCOLAIRE	252 TRANSPORTS SCOLAIRES	253 SPORT SCOLAIRE	254 MEDECINE SCOLAIRE	255 CLASSES DE DECOUVERTE ET AUTRES SERVICES ANNEXES DE L'ENSEIGN	
	DEPENSES (2)	0,00	0,00	6 495 308,00	91 000,00	0,00	20 000,00	0,00	12 900,00	
	Dépenses de l'exercice	0,00	0,00	6 495 308,00	91 000,00	0,00	20 000,00	0,00	12 900,00	
040	Opérations d'ordre de transfert entre sections			155 000,00	8 000,00					
20	Immobilisations incorporelles			5 450,00						
21	Immobilisations corporelles			940 350,00			20 000,00		12 900,00	
23	Immobilisations en cours			5 394 508,00	83 000,00					
	Restes à réaliser - reports	0,00	0,00	0,00	0,00	0,00	0,00	0,00	0,00	
	RECETTES (2)	0,00	0,00	695 000,00	0,00	0,00	0,00	0,00	0,00	
	Recettes de l'exercice	0,00	0,00	695 000,00	0,00	0,00	0,00	0,00	0,00	
13	Subventions d'investissement			695 000,00						
	Restes à réaliser - reports	0,00	0,00	0,00	0,00	0,00	0,00	0,00	0,00	
	SOLDE (2)	0,00	0,00	-5 800 308,00	-91 000,00	0,00	-20 000,00	0,00	-12 900,00	

(1) Pour le croisement par nature, le détail est fait selon le niveau de vote choisi par l'assemblée délibérante (chapitre, article ou article spécialisé).

(2) Le solde correspond à la différence entre les recettes et les dépenses. Les dépenses et les recettes correspondent à la somme des dépenses et des recettes de l'exercice ainsi que des restes à réaliser et des reports (lignes budgétaires 001 et 002). Les lignes reports 001 et 002 apparaissent à la colonne 01-Non ventilables

IV - ANNEXES		IV
ELEMENTS DU BILAN		
PRESENTATION CROISEE PAR FONCTION - DETAIL INVESTISSEMENT		
A 1.2		

FONCTION 3 - CULTURE

Art. (1)	Libellé	30 SERVICES COMMUNS	31 EXPRESSION ARTISTIQUE	32 CONSERVATION ET DIFFUSION DES PATRIMOINES	33 ACTION CULTURELLE	Total
	DEPENSES (2)					
	Dépenses de l'exercice	602 300,00	976 024,00	8 736 998,00	1 164 016,00	11 479 338,00
040	Opérations d'ordre de transfert entre sections	602 300,00	976 024,00	8 736 998,00	1 164 016,00	11 479 338,00
041	Opérations patrimoniales	300,00	6 300,00	21 600,00	10 200,00	38 400,00
20	Immobilisations incorporelles		80 000,00	500 000,00		500 000,00
204	Subventions d'équipement versées	380 000,00		187 028,00	423 224,00	690 252,00
21	Immobilisations corporelles	7 000,00	395 400,00	644 049,00	724 592,00	1 771 041,00
22	Immobilisations reçues en affectation			190 000,00		190 000,00
23	Immobilisations en cours	215 000,00	494 324,00	7 194 321,00	6 000,00	7 909 645,00
	Restes à réaliser - reports	0,00	0,00	0,00	0,00	0,00
	RECETTES (2)					
	Recettes de l'exercice	0,00	4 000,00	723 150,00	0,00	727 150,00
041	Opérations patrimoniales			500 000,00		500 000,00
10	Dotations, fonds divers et réserves			50 000,00		50 000,00
13	Subventions d'investissement		4 000,00	173 150,00		177 150,00
	Restes à réaliser - reports	0,00	0,00	0,00	0,00	0,00
	SOLDE (2)	-602 300,00	-972 024,00	-8 013 848,00	-1 164 016,00	-10 752 188,00

IV - ANNEXES	IV
ELEMENTS DU BILAN	A 1.2
PRESENTATION CROISEE PAR FONCTION - DETAIL INVESTISSEMENT	

FONCTION 3 - CULTURE

Art. (1)	Libellé	Sous-fonction 31					Sous-fonction 32			
		311 EXPRESSION MUSICALE, LYRIQUE ET CHOREGRAPHIQUE	312 ARTS PLASTIQUES ET AUTRES ACTIVITES ARTISTIQUES	313 THEATRES	314 CINEMAS ET AUTRES SALLES DE SPECTACLES	321 BIBLIOTHEQUES ET MEDIATHEQUES	322 MUSEES	323 ARCHIVES	324 ENTRETIEN DU PATRIMOINE CULTUREL	
	DEPENSES (2)	346 424,00	4 200,00	570 000,00	55 400,00	402 377,00	6 159 800,00	37 800,00	2 137 021,00	
040	Dépenses de l'exercice	346 424,00	4 200,00	570 000,00	55 400,00	402 377,00	6 159 800,00	37 800,00	2 137 021,00	
041	Opérations d'ordre de transfert entre sections	2 100,00	4 200,00			7 000,00	11 600,00		3 000,00	
20	Opérations patrimoniales						500 000,00			
204	Immobilisations incorporelles	30 000,00			50 000,00	47 028,00	130 000,00		10 000,00	
	Subventions d'équipement versées									
21	Immobilisations corporelles	90 000,00		300 000,00	5 400,00	158 349,00	442 900,00	37 800,00	5 000,00	
22	Immobilisations reçues en affectation						190 000,00			
23	Immobilisations en cours	224 324,00		270 000,00		190 000,00	4 885 300,00		2 119 021,00	
	Restes à réaliser - reports	0,00	0,00	0,00	0,00	0,00	0,00	0,00	0,00	
	RECETTES (2)	4 000,00	0,00	0,00	0,00	63 650,00	659 500,00	0,00	0,00	
	Recettes de l'exercice	4 000,00	0,00	0,00	0,00	63 650,00	659 500,00	0,00	0,00	
041	Opérations patrimoniales						500 000,00			
I0	Dotations, fonds divers et réserves					50 000,00				
I3	Subventions d'investissement	4 000,00				13 650,00	159 500,00			
	Restes à réaliser - reports	0,00	0,00	0,00	0,00	0,00	0,00	0,00	0,00	
	SOLDE (2)	-342 424,00	-4 200,00	-570 000,00	-55 400,00	-338 727,00	-5 500 300,00	-37 800,00	-2 137 021,00	

(1) Pour le croisement par nature, le détail est fait selon le niveau de vote choisi par l'assemblée délibérante (chapitre, article ou article spécialisé).

(2) Le solde correspond à la différence entre les recettes et les dépenses. Les dépenses et les recettes correspondent à la somme des dépenses et des recettes de l'exercice ainsi que des restes à réaliser et des reports (lignes budgétaires 001 et 002).
Les lignes reports 001 et 002 apparaissent à la colonne 01-Non ventilables

IV - ANNEXES		IV
ELEMENTS DU BILAN		
PRESENTATION CROISEE PAR FONCTION - DETAIL INVESTISSEMENT		
A 1.2		

FONCTION 4 - SPORTS ET JEUNESSE

Art. (1)	Libellé	40 SERVICES COMMUNS	41 SPORTS	42 JEUNESSE	Total
	DEPENSES (2)	4 412 250,00	0,00	248 300,00	4 660 550,00
	Dépenses de l'exercice	4 412 250,00	0,00	248 300,00	4 660 550,00
040	Opérations d'ordre de transfert entre sections	12 250,00		4 000,00	16 250,00
20	Immobilisations incorporelles			70 000,00	70 000,00
204	Subventions d'équipement versées			5 400,00	5 400,00
21	Immobilisations corporelles	1 342 000,00		18 900,00	1 360 900,00
23	Immobilisations en cours	3 058 000,00		150 000,00	3 208 000,00
	Restes à réaliser - reports	0,00	0,00	0,00	0,00
	RECETTES (2)	0,00	0,00	0,00	0,00
	Recettes de l'exercice	0,00	0,00	0,00	0,00
	Restes à réaliser - reports	0,00	0,00	0,00	0,00
	SOLDE (2)	-4 412 250,00	0,00	-248 300,00	-4 660 550,00

IV - ANNEXES		IV
ELEMENTS DU BILAN		
PRESENTATION CROISEE PAR FONCTION - DETAIL INVESTISSEMENT		
A 1.2		

FONCTION 4 - SPORTS ET JEUNESSE

Art. (1)	Libellé	Sous-fonction 41						Sous-fonction 42		
		411 SALLES DE SPORT, GYMNASES	412 STADES	413 PISCINES	414 AUTRES EQUIPEMENTS SPORTIFS OU DE LOISIRS	415 MANIFESTATIONS SPORTIVES	421 CENTRES DE LOISIRS	422 AUTRES ACTIVITES POUR LES JEUNES	423 COLONIES DE VACANCES	
	DEPENSES (2)	0,00	0,00	0,00	0,00	0,00	233 000,00	15 300,00	0,00	
	Dépenses de l'exercice	0,00	0,00	0,00	0,00	0,00	233 000,00	15 300,00	0,00	
040	Opérations d'ordre de transfert entre sections						1 500,00	2 500,00		
20	Immobilisations incorporelles									
204	Subventions d'équipement versées									
21	Immobilisations corporelles							5 400,00		
23	Immobilisations en cours						11 500,00	7 400,00		
	Restes à réaliser - reports	0,00	0,00	0,00	0,00	0,00	0,00	0,00	0,00	
	RECETTES (2)	0,00	0,00	0,00	0,00	0,00	0,00	0,00	0,00	
	Recettes de l'exercice	0,00	0,00	0,00	0,00	0,00	0,00	0,00	0,00	
	Restes à réaliser - reports	0,00	0,00	0,00	0,00	0,00	0,00	0,00	0,00	
	SOLDE (2)	0,00	0,00	0,00	0,00	0,00	-233 000,00	-15 300,00	0,00	

(1) Pour le croisement par nature, le détail est fait selon le niveau de vote choisi par l'assemblée délibérante (chapitre, article ou article spécialisé).

(2) Le solde correspond à la différence entre les recettes et les dépenses. Les dépenses et les recettes correspondent à la somme des dépenses et des recettes de l'exercice ainsi que des restes à réaliser et des reports (lignes budgétaires 001 et 002).
Les lignes reports 001 et 002 apparaissent à la colonne 01-Non ventilables

IV - ANNEXES		IV
ELEMENTS DU BILAN		
PRESENTATION CROISEE PAR FONCTION - DETAIL INVESTISSEMENT		
A 1.2		

FONCTION 5 - INTERVENTIONS SOCIALES ET SANTE

Art. (1)	Libellé	51 SANTE	52 INTERVENTIONS SOCIALES	Total
	DEPENSES (2)	84 690,00	1 771 510,00	1 856 200,00
	Dépenses de l'exercice	84 690,00	1 771 510,00	1 856 200,00
040	Opérations d'ordre de transfert entre sections		1 000,00	1 000,00
20	Immobilisations incorporelles		36 000,00	36 000,00
204	Subventions d'équipement versées	17 690,00	321 000,00	338 690,00
21	Immobilisations corporelles	67 000,00	15 000,00	82 000,00
23	Immobilisations en cours		1 398 510,00	1 398 510,00
	Restes à réaliser - reports	0,00	0,00	0,00
	RECETTES (2)	0,00	705 000,00	705 000,00
	Recettes de l'exercice	0,00	705 000,00	705 000,00
13	Subventions d'investissement		705 000,00	705 000,00
	Restes à réaliser - reports	0,00	0,00	0,00
	SOLDE (2)	-84 690,00	-1 066 510,00	-1 151 200,00

IV - ANNEXES		IV
ELEMENTS DU BILAN		
PRESENTATION CROISEE PAR FONCTION - DETAIL INVESTISSEMENT		
A 1.2		

FONCTION 5 - INTERVENTIONS SOCIALES ET SANTE

Art. (1)	Libellé	Sous-fonction 51				Sous-fonction 52			
		510 SERVICES COMMUNS	511 DISPENSAIRES ET AUTRES ETABLISSEMENTS SANITAIRES	512 ACTIONS DE PREVENTION SANITAIRE	520 SERVICES COMMUNS	SERVICES A CARACTERE SOCIAL POUR HANDICAPES ET	522 ACTIONS EN FAVEUR DE L'ENFANCE ET DE L'ADOLESCENCE	523 ACTIONS EN FAVEUR DES PERSONNES EN DIFFICULTES	524 AUTRES SERVICES
	DEPENSES (2)	0,00	67 000,00	17 690,00	1 762 510,00	0,00	0,00	0,00	9 000,00
	Dépenses de l'exercice	0,00	67 000,00	17 690,00	1 762 510,00	0,00		0,00	9 000,00
040	Opérations d'ordre de transfert entre sections								
20	Immobilisations incorporelles				36 000,00				
204	Subventions d'équipement versées			17 690,00	321 000,00				
21	Immobilisations corporelles		67 000,00		15 000,00				
23	Immobilisations en cours				1 390 510,00				8 000,00
	Restes à réaliser - reports	0,00	0,00	0,00	0,00	0,00	0,00	0,00	0,00
	RECETTES (2)	0,00	0,00	0,00	705 000,00	0,00	0,00	0,00	0,00
	Recettes de l'exercice	0,00	0,00	0,00	705 000,00	0,00	0,00	0,00	0,00
13	Subventions d'investissement				705 000,00				
	Restes à réaliser - reports	0,00	0,00	0,00	0,00	0,00	0,00	0,00	0,00
	SOLDE (2)	0,00	-67 000,00	-17 690,00	-1 057 510,00	0,00	0,00	0,00	-9 000,00

(1) Pour le croisement par nature, le détail est fait selon le niveau de vote choisi par l'assemblée délibérante (chapitre, article ou article spécialisé).

(2) Le solde correspond à la différence entre les recettes et les dépenses. Les dépenses et les recettes correspondent à la somme des dépenses et des recettes de l'exercice ainsi que des restes à réaliser et des reports (lignes budgétaires 001 et 002). Les lignes reports 001 et 002 apparaissent à la colonne 01-Non ventilables

IV - ANNEXES		IV
ELEMENTS DU BILAN		
PRESENTATION CROISEE PAR FONCTION - DETAIL INVESTISSEMENT		A 1.2

FONCTION 6 - FAMILLE

Art. (1)	Libellé	60 SERVICES COMMUNS	61 SERVICES EN FAVEUR DES PERSONNES AGEES	62 ACTIONS EN FAVEUR DE LA MATERNITE	63 AIDES A LA FAMILLE	64 CRECHES ET GARDERIES	Total
	DEPENSES (2)						
	Dépenses de l'exercice	40 000,00	0,00	0,00	0,00	530 000,00	570 000,00
	Opérations d'ordre de transfert entre sections	40 000,00	0,00	0,00	0,00	530 000,00	570 000,00
040	Subventions d'équipement versées	30 000,00				2 000,00	2 000,00
204	Immobilisations en cours	10 000,00				350 000,00	380 000,00
23	Restes à réaliser - reports	0,00	0,00	0,00	0,00	178 000,00	188 000,00
	RECETTES (2)						
	Recettes de l'exercice	0,00	0,00	0,00	0,00	0,00	0,00
	Restes à réaliser - reports	0,00	0,00	0,00	0,00	0,00	0,00
	SOLDE (2)	-40 000,00	0,00	0,00	0,00	-530 000,00	-570 000,00

(1) Pour le croisement par nature, le détail est fait selon le niveau de vote choisi par l'assemblée délibérante (chapitre, article ou article spécialisé).

(2) Le solde correspond à la différence entre les recettes et les dépenses. Les dépenses et les recettes correspondent à la somme des dépenses et des recettes de l'exercice ainsi que des restes à réaliser et des reports (lignes budgétaires 001 et 002). Les lignes reports 001 et 002 apparaissent à la colonne 01-Non ventilables

IV - ANNEXES		IV
ELEMENTS DU BILAN		
PRESENTATION CROISEE PAR FONCTION - DETAIL INVESTISSEMENT		
A 1.2		

FONCTION 7 - LOGEMENT

Art. (1)	Libellé	70 SERVICES COMMUNS	71 PARC PRIVE DE LA VILLE	72 AIDE AU SECTEUR LOCATIF	73 AIDE A L'ACCESSION A LA PROPRIETE	Total
	DEPENSES (2)	0,00	0,00	60 000,00	0,00	60 000,00
	Dépenses de l'exercice	0,00	0,00	60 000,00	0,00	60 000,00
204	Subventions d'équipement versées			60 000,00		60 000,00
	Restes à réaliser - reports	0,00	0,00	0,00	0,00	0,00
	RECETTES (2)	0,00	0,00	0,00	0,00	0,00
	Recettes de l'exercice	0,00	0,00	0,00	0,00	0,00
	Restes à réaliser - reports	0,00	0,00	0,00	0,00	0,00
	SOLDE (2)	0,00	0,00	-60 000,00	0,00	-60 000,00

(1) Pour le croisement par nature, le détail est fait selon le niveau de vote choisi par l'assemblée délibérante (chapitre, article ou article spécialisé).

(2) Le solde correspond à la différence entre les recettes et les dépenses. Les dépenses et les recettes correspondent à la somme des dépenses et des recettes de l'exercice ainsi que des restes à réaliser et des reports (lignes budgétaires 001 et 002).
Les lignes reports 001 et 002 apparaissent à la colonne 01-Non ventilables

IV - ANNEXES		IV
ELEMENTS DU BILAN		
PRESENTATION CROISEE PAR FONCTION - DETAIL INVESTISSEMENT		
A 1.2		

FONCTION 8 - AMENAGEMENT ET SERVICES URBAINS, ENVIRONNEMENT

Art. (1)	Libellé	81 SERVICES URBAINS	82 AMENAGEMENT URBAIN	83 ENVIRONNEMENT	Total
	DEPENSES (2)	550 700,00	24 918 798,00	0,00	25 469 498,00
	Dépenses de l'exercice	550 700,00	24 918 798,00	0,00	25 469 498,00
040	Opérations d'ordre de transfert entre sections				
041	Opérations patrimoniales	700,00	129 150,00		129 850,00
16	Emprunts et dettes assimilées		2 400 000,00		2 400 000,00
20	Immobilisations incorporelles		218 000,00		218 000,00
204	Subventions d'équipement versées		1 418 609,00		1 418 609,00
21	Immobilisations corporelles	523 000,00	2 000,00		2 000,00
23	Immobilisations en cours	27 000,00	2 803 300,00		3 326 300,00
	Restes à réaliser - reports	0,00	17 947 739,00		17 974 739,00
	RECETTES (2)	0,00	3 927 452,00	0,00	3 927 452,00
	Recettes de l'exercice	0,00	3 927 452,00	0,00	3 927 452,00
024	Produits des cessions d'immobilisations		500 000,00		500 000,00
040	Opérations d'ordre de transfert entre sections		588 960,00		588 960,00
041	Opérations patrimoniales		2 400 000,00		2 400 000,00
13	Subventions d'investissement		438 492,00		438 492,00
	Restes à réaliser - reports	0,00	0,00	0,00	0,00
	SOLDE (2)	-550 700,00	-20 991 346,00	0,00	-21 542 046,00

IV - ANNEXES		IV
ELEMENTS DU BILAN		
PRESENTATION CROISEE PAR FONCTION - DETAIL INVESTISSEMENT		
A 1.2		

FONCTION 8 - AMENAGEMENT ET SERVICES URBAINS, ENVIRONNEMENT

Art. (1)	Libellé	Sous-fonction 81							816 AUTRES RESEAUX ET SERVICES DIVERS	
		810 SERVICES COMMUNS	811 EAUX ET ASSAINISSEMENT	812 COLLECTE ET TRAITEMENT DES ORDURES MENAGERES	813 PROPRETE URBAINE	814 ECLAIRAGE PUBLIC	815 TRANSPORTS URBAINS	816 AUTRES RESEAUX ET SERVICES DIVERS		
	DEPENSES (2)	0,00	0,00	0,00	0,00	550 700,00	0,00	0,00	0,00	0,00
040	Dépenses de l'exercice	0,00	0,00	0,00	0,00	550 700,00	0,00	0,00	0,00	0,00
16	Opérations d'ordre de transfert entre sections					700,00				
16	Emprunts et dettes assimilées									
20	Immobilisations incorporelles									
204	Subventions d'équipement versées									
21	Immobilisations corporelles					523 000,00				
23	Immobilisations en cours					27 000,00				
	Restes à réaliser - reports	0,00	0,00	0,00	0,00	0,00	0,00	0,00	0,00	0,00
	RECETTES (2)	0,00	0,00	0,00	0,00	0,00	0,00	0,00	0,00	0,00
	Recettes de l'exercice	0,00	0,00	0,00	0,00	0,00	0,00	0,00	0,00	0,00
13	Subventions d'investissement									
	Restes à réaliser - reports	0,00	0,00	0,00	0,00	0,00	0,00	0,00	0,00	0,00
	SOLDE (2)	0,00	0,00	0,00	0,00	-550 700,00	0,00	0,00	0,00	0,00

Art. (1)	Libellé	Sous-fonction 82							Sous-fonction 83					
		820 SERVICES COMMUNS	821 EQUIPEMENTS ANNEXES DE VOIRIE	822 VOIRIE COMMUNALE ET ROUTES	823 ESPACES VERTS URBAINS	824 AUTRES OPERATIONS D'AMENAGEMENT URBAIN	830 ENVIRONNEMENT SERVICES COMMUNS	831 AMENAGEMENT T DES EAUX	832 ACTIONS SPECIFIQUES DE LUTTE CONTRE LA POLLUTION	833 PRESERVATION DU MILIEU NATUREL				
	DEPENSES (2)	265 000,00	1 735 000,00	1 089 000,00	2 807 244,00	19 022 554,00	2 807 244,00	11 000,00	118 150,00	2 400 000,00	218 000,00	1 418 609,00	0,00	0,00
040	Dépenses de l'exercice	265 000,00	1 735 000,00	1 089 000,00	2 807 244,00	19 022 554,00	2 807 244,00	11 000,00	118 150,00	2 400 000,00	218 000,00	1 418 609,00	0,00	0,00
041	Opérations d'ordre de transfert entre sections													
041	Opérations patrimoniales													
16	Emprunts et dettes assimilées													
20	Immobilisations incorporelles													
204	Subventions d'équipement versées													
21	Immobilisations corporelles													
23	Immobilisations en cours													
	Restes à réaliser - reports	0,00	0,00	0,00	0,00	0,00	0,00	0,00	0,00	0,00	0,00	0,00	0,00	0,00
	RECETTES (2)	0,00	0,00	0,00	0,00	3 927 452,00	0,00	0,00	0,00	0,00	0,00	0,00	0,00	0,00
	Recettes de l'exercice	0,00	0,00	0,00	0,00	3 927 452,00	0,00	0,00	0,00	0,00	0,00	0,00	0,00	0,00
024	Produits des cessions d'immobilisations													
040	Opérations d'ordre de transfert entre sections													
041	Opérations patrimoniales													
13	Subventions d'investissement													

IV - ANNEXES		IV
ELEMENTS DU BILAN		
PRESENTATION CROISEE PAR FONCTION - DETAIL INVESTISSEMENT		
FONCTION 8 - AMENAGEMENT ET SERVICES URBAINS, ENVIRONNEMENT		
A 1.2		

Art. (1)	Libellé	Sous-fonction 82					Sous-fonction 83		
		820 SERVICES COMMUNS	821 EQUIPEMENTS ANNEXES DE VOIRIE	822 VOIRIE COMMUNALE ET ROUTES	823 ESPACES VERTS URBAINS	824 AUTRES OPERATIONS D'AMENAGEMENT URBAIN	830 ENVIRONNEMENT SERVICES COMMUNS	831 AMENAGEMENT T DES E/A UX	832 ACTIONS SPECIFIQUES DE LUTTE CONTRE LA POLLUTION
	Restes à réaliser - reports	0,00	0,00	0,00	0,00	0,00	0,00	0,00	0,00
	SOLIDE (2)	-265 000,00	-1 735 000,00	-1 089 000,00	-2 807 244,00	-15 095 102,00	0,00	0,00	0,00

(1) Pour le croisement par nature, le détail est fait selon le niveau de vote choisi par l'assemblée délibérante (chapitre, article ou article spécialisé). (2) Le solde correspond à la différence entre les recettes et les dépenses. Les dépenses et les recettes correspondent à la somme des dépenses et des recettes de l'exercice ainsi que des restes à réaliser et des reports (lignes budgétaires 001 et 002). Les lignes reports 001 et 002 apparaissent à la colonne 01-Non ventilables

		IV - ANNEXES	IV
ELEMENTS DU BILAN			
PRESENTATION CROISEE PAR FONCTION - DETAIL INVESTISSEMENT		A 1.2	

FONCTION 9 - ACTION ECONOMIQUE

Art. (1)	Libellé	90 INTERVENTIONS ECONOMIQUES	91 FOIRES ET MARCHES	92 AIDE A L'AGRICULTURE ET AUX INDUSTRIES AGRO-ALIMENTAIRES	93 AIDES A L'ENERGIE, AUX INDUSTRIES MANUFACTURIERES ET AU BATELIER	94 AIDES AU COMMERCE ET AUX SERVICES MARCHANDS	95 AIDES AU TOURISME	96 AIDES AUX SERVICES PUBLICS	Total
	DEPENSES (2)	0,00	154 327,00	0,00	0,00	0,00	0,00	0,00	154 327,00
	Dépenses de l'exercice	0,00	154 327,00	0,00	0,00	0,00	0,00	0,00	154 327,00
040	Opérations d'ordre de transfert entre sections		1 000,00						1 000,00
21	Immobilisations corporelles		70 000,00						70 000,00
23	Immobilisations en cours		83 327,00						83 327,00
	Restes à réaliser - reports	0,00	0,00	0,00	0,00	0,00	0,00	0,00	0,00
	RECETTES (2)	0,00	0,00	0,00	0,00	0,00	0,00	0,00	0,00
	Recettes de l'exercice	0,00	0,00	0,00	0,00	0,00	0,00	0,00	0,00
	Restes à réaliser - reports	0,00	0,00	0,00	0,00	0,00	0,00	0,00	0,00
	SOLDE (2)	0,00	-154 327,00	0,00	0,00	0,00	0,00	0,00	-154 327,00

(1) Pour le croisement par nature, le détail est fait selon le niveau de vote choisi par l'assemblée délibérante (chapitre, article ou article spécialisé).

(2) Le solde correspond à la différence entre les recettes et les dépenses. Les dépenses et les recettes correspondent à la somme des dépenses et des recettes de l'exercice ainsi que des restes à réaliser et des reports (lignes budgétaires 001 et 002). Les lignes reports 001 et 002 apparaissent à la colonne 01-Non ventilables

IV - ANNEXES		IV
ELEMENTS DU BILAN		
EQUILIBRE DES OPERATIONS FINANCIERES - DEPENSES		
A6.1		
DEPENSES A COUVRIR PAR DES RESSOURCES PROPRES		

Art. (1)	Libellé (1)	Propositions nouvelles	Vote du Conseil Municipal (2)
DEPENSES TOTALES A COUVRIR PAR DES RESSOURCES PROPRES = A+B			
16	Emprunts et dettes assimilées hors 16449 et 166 (A)	34 833 400,00	I 34 833 400,00
1641	Emprunts en euros	34 254 400,00	34 254 400,00
16441	Emprunt revolving - Opérations afférentes à l'emprunt	22 651 000,00	22 651 000,00
16818	Autres prêteurs	11 601 000,00	11 601 000,00
		2 400,00	2 400,00
Autres dépenses à déduire des ressources propres (B)			
040	Opérations d'ordre de transfert entre sections	279 000,00	279 000,00
13911	Subventions d'équipement transférées - Etat et E.N.	143 000,00	143 000,00
13912	Subventions d'équipement transférées - Régions	55 000,00	55 000,00
13913	Subventions d'équipement transférées - Départements	56 000,00	56 000,00
13918	Subventions d'équipement transférées - Divers	25 000,00	25 000,00
10	Dotations, fonds divers et réserves	100 000,00	100 000,00
10223	T.L.E	50 000,00	50 000,00
10226	Taxe d'aménagement et versement pour sous-densité	50 000,00	50 000,00
020	Dépenses imprévues	200 000,00	200 000,00

	Op. de l'exercice I	Restes à réaliser en dépenses de l'exercice précédent (3) (4)	Solde d'exécution D001 (3) (4)	TOTAL II
Dépenses à couvrir par des ressources propres	34 833 400,00	0,00	0,00	34 833 400,00

(1) Détailler les chapitres budgétaires par article conformément au plan de comptes.

(2) Crédits de l'exercice votés lors de la séance.

(3) Inscrire uniquement si le compte administratif est voté ou en cas de reprise anticipée des résultats de l'exercice précédent.

(4) Indiquer le montant correspondant figurant en II - Présentation générale du budget - vue d'ensemble

IV - ANNEXES	IV
ELEMENTS DU BILAN	
EQUILIBRE DES OPERATIONS FINANCIERES - RECETTES	A6.2
RESSOURCES PROPRES	

Art. (1)	Libellé (1)	Propositions nouvelles	Vote du Conseil Municipal (2)
RECETTES (RESSOURCES PROPRES) = a+b		52 878 246,00	III 52 878 246,00
Ressources propres externes de l'année (a)		9 034 200,00	9 034 200,00
10222	F.C.T.V.A.	5 600 000,00	5 600 000,00
10226	Taxe d'aménagement et versement pour sous-densité	400 000,00	400 000,00
275	Dépôts et cautionnements versés	20 000,00	20 000,00
276351	Autres créances immobilisées - GFP de rattachement	3 014 200,00	3 014 200,00
Ressources propres internes de l'année (b) (3)		43 844 046,00	43 844 046,00
2802	<i>Amort frais liés à la réalisation des documents d'urbanisme</i>	8 300,00	8 300,00
28033	<i>Amortissement des frais d'insertions</i>	0,00	0,00
28041512	<i>Amort subv.équip.versées au GFP - Bâtiments et installations</i>	6 296 740,00	6 296 740,00
28041621	<i>Subv.équip.versées-org:publics locaux- CCAS-Biens mob.mat.ét</i>	3 000,00	3 000,00
28041641	<i>Subv.eqpt versées ets à caractère ind et com.Biens mob.mat.</i>	131 500,00	131 500,00
2804171	<i>Subv.équip.versé autres état-publics locaux-Biens mob.mat.ét</i>	0,00	0,00
2804172	<i>Amort subv équip.versé autres éta-Bâtiments et installations</i>	54 200,00	54 200,00
2804181	<i>Subv.d'éqpt versées aut.org.publics - Biens mob.,Mat.,Etudes</i>	0,00	0,00
2804182	<i>Amort subv équip versé org.publics - Bâtiments et installati</i>	30 800,00	30 800,00
280421	<i>Subv.équipement pers.drj privé - Biens mob.,mat.,études</i>	850 300,00	850 300,00
280422	<i>Amort subv équip pers.drj privé - Bâtiments et installations</i>	349 500,00	349 500,00
2804411	<i>Subv.équip.en nature - Biens mobiliers, matériel et études</i>	0,00	0,00
2804412	<i>Amort.Subv.équip.Org.publics-Bâtiments et installations</i>	0,00	0,00
28051	<i>Concessions et droits similaires</i>	790 600,00	790 600,00
28121	<i>Amortissements des plantations d'arbres et d'arbustes</i>	145 100,00	145 100,00
28132	<i>Amortissement des immeubles de rapport</i>	883 860,00	883 860,00
28135	<i>Instal générales, agencements, amégmenss des constructions</i>	11 900,00	11 900,00
28152	<i>Amortissement des installations de voirie</i>	471 600,00	471 600,00
281571	<i>Amortissement du matériel roulant</i>	489 300,00	489 300,00
281578	<i>Amortissement des autres matériel et outillage de voirie</i>	38 800,00	38 800,00
28158	<i>Amortissement de divers installations et matériel industriel</i>	527 200,00	527 200,00
28181	<i>Amort des instal. générales, agencement et aménagement divers</i>	17 000,00	17 000,00
28182	<i>Amortissement du matériel de transport</i>	686 300,00	686 300,00

IV - ANNEXES		IV
ELEMENTS DU BILAN		
EQUILIBRE DES OPERATIONS FINANCIERES - RECETTES		
RESSOURCES PROPRES		
A6.2		

Art. (1)	Libellé (1)	Propositions nouvelles	Vote du Conseil Municipal (2)
28183	<i>Amortissement du matériel de bureau et matériel informatique</i>	1 986 700,00	1 986 700,00
28184	<i>Amortissement du mobilier</i>	274 900,00	274 900,00
28188	<i>Autres amortissements des immo. corporelles</i>	952 400,00	952 400,00
024	Produits de cessions	4 500 000,00	4 500 000,00
021	Virement de la section de fonct. (d)	24 344 046,00	24 344 046,00

Opérations de l'exercice III	Restes à réaliser en recettes de l'exercice précédent (4) (5)	Solde d'exécution R001 (4) (5)	Affectation R1068 (4)	TOTAL IV
52 878 246,00	0,00	0,00	0,00	52 878 246,00
Total ressources propres disponibles				

Dépenses à couvrir par des ressources propres	Montant
34 833 400,00	34 833 400,00
Ressources propres disponibles	(6)
Solde	18 044 846,00

(1) Les comptes 15, 169, 26, 27, 28, 29, 39, 481, 49 et 59 sont à détailler conformément au plan de comptes.

(2) Crédits de l'exercice votés lors de la séance

(3) Les comptes 15, 29, 39, 49 et 59 sont présentés uniquement si la commune ou l'établissement applique le régime des provisions budgétaires.

(4) Inscrire uniquement si le compte administratif est voté ou en cas de reprise anticipée des résultats de l'exercice précédent.

(5) Indiquer le montant correspondant figurant en II - Présentation générale du budget - vue d'ensemble.

(6) Indiquer le signe algébrique.

IV - ANNEXES	IV
ELEMENTS DU BILAN - DETAIL DES OPERATIONS POUR COMPTE DE TIERS	A9

A9 - CHAPITRES D'OPERATION POUR COMPTE DE TIERS (Détail) (1)

N° opération : 454	Intitulé de l'opération : Travaux effectués d'office pour le compte de tiers	Date de la délibération :		
Pour mémoire				
	réalisations cumulées au 07-12-2017 (2) (*)	RAR N-1 (3)	Nouveaux crédits	Total (4)
DEPENSES (a)				
(5) Chapitre 45 - Travaux effectués d'office pour le compte de tiers	0,00	0,00	40 000,00	40 000,00
040 Travaux réalisés par le personnel du mandataire				
041 Opération d'ordre à l'intérieur de la section				
Annulations sur dépenses (c) (6)				
Dépenses nettes (a - c)				
RECETTES (b)				
Financement par le mandat et par d'autres tiers (7) chapitre 45	0,00	0,00	40 000,00	40 000,00
040 Financement par emprunt à la charge du tiers				
041 Financement par emprunt à la charge du tiers				
Annulations sur recettes (d) (6)				
Recettes nettes (b - d)				

(*) *Nota Bene* : en annexe du BP 2017, le montant de 110 896,65 € a été porté en dépense.

Ce montant correspondant à une annulation de mandat passée par un titre sur l'article 45-41, il doit être lu comme un chiffre négatif
Au 31-12/2016, les travaux exécutés d'office présentait un solde nul - 4541 = 4542 = 57 880,03 €

N° opération : 458	Intitulé de l'opération : Aménagement rue Clovis Chezel	Date de la délibération : 18/03/2013 CM 2013-88		
Pour mémoire				
	réalisations cumulées au 07-12-2017 (2) (**)	RAR N-1 (3)	Nouveaux crédits	Total (4)
DEPENSES (a)				
(5) Chapitre 45 - Aménagement de la rue Clovis Chezel	932 290,36		0,00	0,00
040 Travaux réalisés par le personnel du mandataire				
041 Opération d'ordre à l'intérieur de la section				
Annulations sur dépenses (c) (6)				
Dépenses nettes (a - c)				
RECETTES (b)				
Financement par le mandat et par d'autres tiers (7) chapitre 45	990 000,00		0,00	0,00
040 Financement par emprunt à la charge du tiers				
041 Financement par emprunt à la charge du tiers				
Annulations sur recettes (d) (6)				
Recettes nettes (b - d)				

IV - ANNEXES	IV
ELEMENTS DU BILAN - DETAIL DES OPERATIONS POUR COMPTE DE TIERS	A9

A9 - CHAPITRES D'OPERATION POUR COMPTE DE TIERS (Détail) (1)

N° opération : 458	Intitulé de l'opération : Aménagement rue Cernay	Date de la délibération : 21/09/2015 CM 2015-252	
	Pour mémoire réalisations cumulées au 07-12-2017 (2) (**)	Nouveaux crédits	Total (4)
DEPENSES (a)			
(5) Chapitre 45 - Aménagement de la rue de Cernay	799 319,39	0,00	0,00
040 Travaux réalisés par le personnel du mandataire			
041 Opération d'ordre à l'intérieur de la section			
Annulations sur dépenses (c) (6)			
Dépenses nettes (a - c)			
RECETTES (b)			
Financement par le mandat et par d'autres tiers (7) chapitre 45	800 000,00	0,00	0,00
040 Financement par emprunt à la charge du tiers			
041 Financement par emprunt à la charge du tiers			
Annulations sur recettes (d) (6)			
Recettes nettes (b - d)			

(**) **les opérations seront soldées courant 2018**

- (1) Ouvrir un cadre par opération de compte de tiers.
- (2) Ensemble des réalisations connues (hors restes à réaliser).
- (3) A remplir uniquement en cas de reprise de résultats de l'exercice précédent, soit après le vote du compte administratif, soit en cas de reprise anticipée des résultats.
- (4) Total = Restes à réaliser N-1 + Nouveaux crédits votés.
- (5) Inscrire le chapitre et la nature des travaux
- (6) Le chapitre 45 doit être détaillé conformément au plan de comptes, tant en dépenses qu'en recettes.
- (7) Indiquer le chapitre.

BUDGET ANNEXE RESTAURANT MUNICIPAL

Instruction M14

II - PRESENTATION GENERALE DU BUDGET		II
VUE D'ENSEMBLE		A1

FONCTIONNEMENT

		DEPENSES DE LA SECTION DE FONCTIONNEMENT	RECETTES DE LA SECTION DE FONCTIONNEMENT
V O T E	CREDITS DE FONCTIONNEMENT VOTES AU TITRE DU PRESENT BUDGET (1)	664 100,00	664 100,00
+			+
R E P R T S	RESTES A REALISER (R.A.R) DE L'EXERCICE PRECEDENT (2)	0,00	0,00
002	RESULTAT DE FONCTIONNEMENT REPORTE (2)	0,00	0,00
=			=
TOTAL DE LA SECTION DE FONCTIONNEMENT (3)		664 100,00	664 100,00

INVESTISSEMENT

		DEPENSES DE LA SECTION D'INVESTISSEMENT	RECETTES DE LA SECTION D'INVESTISSEMENT
V O T E	CREDITS D'INVESTISSEMENT (1) VOTES AU TITRE DU PRESENT BUDGET (y compris le compte 1068)	58 000,00	58 000,00
+			+
R E P O R T S	RESTES A REALISER (R.A.R) DE L'EXERCICE PRECEDENT (2)	0,00	0,00
001	SOLDE D'EXECUTION DE LA SECTION D'INVESTISSEMENT REPORTE (2)	0,00	0,00
=			=
TOTAL DE LA SECTION D'INVESTISSEMENT (3)		58 000,00	58 000,00

TOTAL

TOTAL DU BUDGET (3)		722 100,00	722 100,00
----------------------------	--	-------------------	-------------------

(1) Au budget primitif, les crédits votés correspondent aux crédits votés lors de cette étape budgétaire. De même, pour les décisions modificatives et le budget supplémentaire, les crédits votés correspondent aux crédits votés lors de l'étape budgétaire sans sommation avec ceux antérieurement votés lors du même exercice.

(2) A servir uniquement en cas de reprise des résultats de l'exercice précédent, soit après le vote du compte administratif, soit en cas de reprise anticipée des résultats. Les restes à réaliser de la section de fonctionnement correspondent en dépenses, aux dépenses engagées et non rattachées telles qu'elles ressortent de la comptabilité des engagements et en recettes, aux recettes certaines n'ayant pas donné lieu à l'émission d'un titre et non rattachées (R. 23 11-11 du CGCT).

Les restes à réaliser de la section d'investissement correspondent en dépenses, aux dépenses engagées non mandatées au 31/12 de l'exercice précédent telles qu'elles ressortent de la comptabilité des engagements et aux recettes certaines n'ayant pas donné lieu à l'émission d'un titre au 31/12 de l'exercice précédent (R. 23 11-11 du CGCT).

(3) Total de la section de fonctionnement = RAR + résultat reporté + crédits de fonctionnement votés
 Total de la section d'investissement = RAR + solde d'exécution reporté + crédits d'investissement votés
 Total du budget = Total de la section de fonctionnement + Total de la section d'investissement

II - PRESENTATION GENERALE DU BUDGET

SECTION DE FONCTIONNEMENT - CHAPITRES

II
A2

DEPENSES DE FONCTIONNEMENT

Chap.	Libellé	Pour mémoire budget de l'exercice (1)	Restes à réaliser N-1 (2)	Propositions nouvelles	VOTE	(3)	TOTAL (=RAR+vote)
011	Charges à caractère général	205 880,00	0,00	209 140,00	209 140,00	0,00	209 140,00
012	Charges de personnel et frais assimilés	360 040,00	0,00	418 000,00	418 000,00	0,00	418 000,00
014	Atténuations de produits	0,00	0,00	0,00	0,00	0,00	0,00
65	Autres charges de gestion courante	0,00	0,00	0,00	0,00	0,00	0,00
656	Frais de fonct. des groupes d'élus	0,00	0,00	0,00	0,00	0,00	0,00
	Total des dépenses de gestion courante	565 920,00	0,00	627 140,00	627 140,00	0,00	627 140,00
66	Charges financières	120,00	0,00	150,00	150,00	0,00	150,00
67	Charges exceptionnelles	1 000,00	0,00	1 000,00	1 000,00	0,00	1 000,00
68	Dotations aux provisions semi-budg. (4)	0,00	0,00	0,00	0,00	0,00	0,00
022	Dépenses imprévues	3 060,00	0,00	410,00	410,00	0,00	410,00
	Total des dépenses réelles de fonctionnement	570 100,00	0,00	628 700,00	628 700,00	0,00	628 700,00
023	Virement à la section d'investissement (5)	5 600,00	0,00	0,00	0,00	0,00	0,00
042	Opé. d'ordre de transferts entre sections (5)	24 400,00	0,00	35 400,00	35 400,00	0,00	35 400,00
043	Opé. d'ordre à l'intérieur de la section fonct. (5)	0,00	0,00	0,00	0,00	0,00	0,00
	Total des dépenses d'ordre de fonctionnement	30 000,00	0,00	35 400,00	35 400,00	0,00	35 400,00
	TOTAL	600 100,00	0,00	664 100,00	664 100,00	0,00	664 100,00
							+
							=
							0,00
							D 002 RESULTAT REPORTE OU ANTICIPE (2)
							0,00
							TOTAL DES DEPENSES DE FONCTIONNEMENT CUMULEES
							664 100,00

RECETTES DE FONCTIONNEMENT

Chap.	Libellé	Pour mémoire budget de l'exercice (1)	Restes à réaliser N-1 (2)	Propositions nouvelles	VOTE	(3)	TOTAL (=RAR+vote)
013	Atténuation de charges	0,00	0,00	0,00	0,00	0,00	0,00
70	Produits des services, du domaine et ventes...	179 600,00	0,00	225 000,00	225 000,00	0,00	225 000,00
73	Impôts et taxes	0,00	0,00	0,00	0,00	0,00	0,00
74	Dotations et participations	146 400,00	0,00	165 000,00	165 000,00	0,00	165 000,00
75	Autres produits de gestion courante	274 000,00	0,00	274 000,00	274 000,00	0,00	274 000,00
	Total des recettes de gestion courante	600 000,00	0,00	664 000,00	664 000,00	0,00	664 000,00
76	Produits financiers	0,00	0,00	0,00	0,00	0,00	0,00
77	Produits exceptionnels	100,00	0,00	100,00	100,00	0,00	100,00
78	Reprises sur provisions semi-budg. (4)	0,00	0,00	0,00	0,00	0,00	0,00
	Total des recettes réelles de fonctionnement	600 100,00	0,00	664 100,00	664 100,00	0,00	664 100,00
042	Opé. d'ordre de transferts entre sections (5)	0,00	0,00	0,00	0,00	0,00	0,00
043	Opé. d'ordre à l'intérieur de la section fonct. (5)	0,00	0,00	0,00	0,00	0,00	0,00
	Total des recettes d'ordre de fonctionnement	0,00	0,00	0,00	0,00	0,00	0,00
	TOTAL	600 100,00	0,00	664 100,00	664 100,00	0,00	664 100,00
							+
							=
							0,00
							R 002 RESULTAT REPORTE OU ANTICIPE (2)
							0,00
							TOTAL DES RECETTES DE FONCTIONNEMENT CUMULEES
							664 100,00

Pour information

Il s'agit, pour un budget voté en équilibre, des ressources propres correspondant à l'excédent des recettes réelles de fonctionnement sur les dépenses réelles de fonctionnement. Il sert à

financer le remboursement du capital de la dette et les nouveaux investissements de la commune ou de l'établissement.

(1) Cf. Modalités de vote EB. (2) Inscrire en cas de reprise des résultats de l'exercice précédent (après vote du compte administratif ou si reprise anticipée des résultats).

(3) Le vote de l'organe délibérant porte uniquement sur les propositions nouvelles. (4) Si la commune ou l'établissement applique le régime des provisions semi-budgétaires.

(5) DF 023 = RI 021 ; DI 040 = RF 042 ; RI 040 = DF 042 ; DI 041 = RI 041 ; DF 043 = RF 043. (6) Solde de l'opération DF 023 + DF 042 - RF 042 ou solde de l'opération RI 021 + RI 040 - DI 040

AUTOFINANCEMENT PREVISIONNEL DEGAGEAU	35 400,00
--	------------------

PROFIT DE LA SECTION D'INVESTISSEMENT (6)

II - PRESENTATION GENERALE DU BUDGET	II
SECTION D'INVESTISSEMENT - CHAPITRES	A3

DEPENSES D'INVESTISSEMENT

Chap.	Libellé	Pour mémoire budget de l'exercice (1)	Restes à réaliser N-1 (2)	Propositions nouvelles	VOTE (3)	TOTAL (=RAR+vote)
010	Stocks (5)	0,00	0,00	0,00	0,00	0,00
20	Immobilisations incorporelles (hors 204)	0,00	0,00	0,00	0,00	0,00
204	Subventions d'équipements versées	0,00	0,00	0,00	0,00	0,00
21	Immobilisations corporelles	20 000,00	0,00	27 000,00	27 000,00	27 000,00
22	Immobilisations reçues en affectation (6)	0,00	0,00	0,00	0,00	0,00
23	Immobilisations en cours	110 000,00	0,00	31 000,00	31 000,00	31 000,00
	Total des opérations d'équipement	0,00	0,00	0,00	0,00	0,00
	Total des dépenses d'équipement	130 000,00	0,00	58 000,00	58 000,00	58 000,00
10	Dotations, fonds divers et réserves	0,00	0,00	0,00	0,00	0,00
13	Subventions d'investissement	0,00	0,00	0,00	0,00	0,00
16	Emprunts et dettes assimilées	0,00	0,00	0,00	0,00	0,00
18	Compte de liaison : affectation... (7)	0,00	0,00	0,00	0,00	0,00
26	Particip. créances rattachées	0,00	0,00	0,00	0,00	0,00
27	Autres immobilisations financières	0,00	0,00	0,00	0,00	0,00
020	Dépenses imprévues	0,00	0,00	0,00	0,00	0,00
	Total des dépenses financières	0,00	0,00	0,00	0,00	0,00
45..1	Total des opér. pour compte de tiers (8)	0,00	0,00	0,00	0,00	0,00
	Total des dépenses réelles d'investissement	130 000,00	0,00	58 000,00	58 000,00	58 000,00
040	Opé. d'ordre de transferts entre sections (4)	0,00		0,00	0,00	0,00
041	Opérations patrimoniales (4)	0,00		0,00	0,00	0,00
	Total des dépenses d'ordre d'investissement	0,00		0,00	0,00	0,00
	TOTAL	130 000,00	0,00	58 000,00	58 000,00	58 000,00

+

D 001 SOLDE D'EXECUTION NEGATIF REPORTE OU ANTICIPE (2)

=

TOTAL DES DEPENSES D'INVESTISSEMENT CUMULEES

58 000,00

II	II - PRESENTATION GENERALE DU BUDGET
A3	SECTION D'INVESTISSEMENT - CHAPITRES

RECETTES D'INVESTISSEMENT

Chap.	Libellé	Pour mémoire budget de l'exercice (1)	Restes à réaliser N-1 (2)	Propositions nouvelles	VOTE	(3)	TOTAL (=RAR+vote)
010	Stocks (5)	0,00	0,00	0,00		0,00	0,00
13	Subventions d'investissement (hors 138)	0,00	0,00	0,00		0,00	0,00
16	Emprunts et dettes assimilées (hors 165)	100 000,00	0,00	22 600,00		22 600,00	22 600,00
20	Immobilisations incorporelles (hors 204)	0,00	0,00	0,00		0,00	0,00
204	Subventions d'équipements versées	0,00	0,00	0,00		0,00	0,00
21	Immobilisations corporelles	0,00	0,00	0,00		0,00	0,00
22	Immobilisations reçues en affectation (6)	0,00	0,00	0,00		0,00	0,00
23	Immobilisations en cours	0,00	0,00	0,00		0,00	0,00
	Total des recettes d'équipement	100 000,00	0,00	22 600,00		22 600,00	22 600,00
10	Dotations, fonds divers et réserves (hors 1068)	0,00	0,00	0,00		0,00	0,00
1068	Excédents de fonct. capitalisés (9)	0,00	0,00	0,00		0,00	0,00
138	Autres subventions d'investissement non transf.	0,00	0,00	0,00		0,00	0,00
165	Dépôts et cautionnements reçus	0,00	0,00	0,00		0,00	0,00
18	Compte de liaison : affectation (BA, régie) (7)	0,00	0,00	0,00		0,00	0,00
26	Particip. créances rattachées	0,00	0,00	0,00		0,00	0,00
27	Autres immobilisations financières	0,00	0,00	0,00		0,00	0,00
024	Produits des cessions d'immobilisations	0,00	0,00	0,00		0,00	0,00
	Total des recettes financières	0,00	0,00	0,00		0,00	0,00
45..2	Total des opér. pour compte de tiers (8)	0,00	0,00	0,00		0,00	0,00
	Total des recettes réelles d'investissement	100 000,00	0,00	22 600,00		22 600,00	22 600,00
021	Virement de la section de fonctionnement (4)	5 600,00		0,00		0,00	0,00
040	Opé. d'ordre de transferts entre sections (4)	24 400,00		35 400,00		35 400,00	35 400,00
041	Opérations patrimoniales (4)	0,00		0,00		0,00	0,00
	Total des recettes d'ordre d'investissement	30 000,00		35 400,00		35 400,00	35 400,00
	TOTAL	130 000,00	0,00	58 000,00		58 000,00	58 000,00

+

R 001 SOLDE D'EXECUTION POSITIF REPORTE OU ANTICIPE (2)

0,00

=

TOTAL DES RECETTES D'INVESTISSEMENT CUMULEES

58 000,00

Pour information

Il s'agit, pour un budget voté en équilibre, des ressources propres correspondant à l'excédent des recettes réelles de fonctionnement sur les dépenses réelles de fonctionnement. Il sert à financer le remboursement du capital de la dette et les nouveaux investissements de la commune ou de l'établissement.

AUTOFINANCEMENT PREVISIONNEL	35 400,00
DEGAGE PAR LA SECTION DE FONCTIONNEMENT (10)	35 400,00

(1) Cf. Modalités de vote I-B

(2) Inscrite en cas de reprise des résultats de l'exercice précédent (après vote du compte administratif ou si reprise anticipée des résultats).

(3) Le vote de l'organe délibérant porte uniquement sur les propositions nouvelles.

(4) DF 023 = RI 021 ; DI 040 = RF 042 ; RI 040 = DF 042 ; DI 041 = RI 041 ; DF 043 = RF 043.

(5) A servir uniquement dans le cadre d'un suivi des stocks selon la méthode de l'inventaire permanent simplifié autorisée pour les seules opérations d'aménagements (lotissement, ZAC...) par ailleurs retracées dans le cadre de budgets annexes.

(6) En dépenses, le chapitre 22 retrace les travaux d'investissement réalisés sur les biens reçus en affectation. En recette, il retrace, le cas échéant, l'annulation de tels travaux effectués sur un exercice antérieur.

(7) A servir uniquement lorsque la commune ou l'établissement effectue une dotation initiale en espèces au profit d'un service public non personnalisé qu'elle ou qu'il crée.

(8) Seul le total des opérations pour compte de tiers figure sur cet état (voir le détail Annexe IV AS).

(9) Virement de la section de fonctionnement à la section de capital.

(10) Solde de l'opération DF 023 + DF 042 - RI 042 ou solde de l'opération RI 021 + RI 040 - DI 040

II - PRESENTATION GENERALE DU BUDGET
BALANCE GENERALE DU BUDGET

II
B2

2 - RECETTES (du présent budget + Restes à réaliser)

FONCTIONNEMENT		Opérations réelles (1)	Opérations d'ordre (2)	TOTAL
013	Atténuation de charges	0,00		0,00
60	Achats et variation des stocks (3)		0,00	0,00
70	Produits des services, du domaine, et ventes diverses	225 000,00		225 000,00
71	Production stockée (ou déstockage)		0,00	0,00
72	Travaux en régie		0,00	0,00
73	Impôts et taxes	0,00		0,00
74	Dotations et participations	165 000,00		165 000,00
75	Autres produits de gestion courante	274 000,00	0,00	274 000,00
76	Produits financiers	0,00		0,00
77	Produits exceptionnels	100,00	0,00	100,00
78	Reprises sur amortissements et provisions	0,00		0,00
79	Transferts de charges	0,00	0,00	0,00
	Recettes de fonctionnement - Total	664 100,00	0,00	664 100,00
				+
				0,00
				=
				664 100,00

	R 002 RESULTAT REPORTE OU ANTICIPE			0,00
				=
				664 100,00

INVESTISSEMENT		Opérations réelles (1)	Opérations d'ordre (2)	TOTAL
10	Dotations, fonds divers et réserves (sauf 1068)	0,00	0,00	0,00
13	Subventions d'investissement	0,00	0,00	0,00
15	Provisions pour risques et charges (4)		0,00	0,00
16	Emprunts et dettes assimilées (sauf 1688 non budg.)	22 600,00		22 600,00
18	Compte de liaison : affectation (BA, régie)	0,00	(6)	0,00
20	Immobilisations incorporelles (sauf 204)	0,00		0,00
204	Subventions d'équipement versées	0,00		0,00
21	Immobilisations corporelles	0,00		0,00
22	Immobilisations reçues en affectation	0,00		0,00
23	Immobilisations en cours	0,00		0,00
26	Partic. et créances rattachées à des partic.	0,00		0,00
27	Autres immobilisations financières	0,00		0,00
28	Amortissements des immobilisations	0,00		0,00
29	Provisions pour dépréciation des immobilisations (4)		35 400,00	35 400,00
39	Provisions pour dépréciation des stocks et en-cours (4)		0,00	0,00
45..2	Opérations pour compte de tiers (5)	0,00		0,00
481	Charges à répartir sur plusieurs exercices		0,00	0,00
49	Provisions pour dépréciation des comptes de tiers (4)		0,00	0,00
59	Prov. pour dépréciation des comptes financiers (4)		0,00	0,00
3.	Stocks	0,00		0,00
021	Virement de la section de fonctionnement		0,00	0,00
024	Produits des cessions d'immobilisations	0,00		0,00
	Recettes d'investissement - Total	22 600,00	35 400,00	58 000,00
				+
				0,00
				=
				58 000,00

	R 001 SOLDE D'EXECUTION POSITIF REPORTE OU ANTICIPE			0,00
				+
				0,00
				=
				0,00

	TOTAL DES RECETTES D'INVESTISSEMENT CUMULEES			58 000,00
--	---	--	--	------------------

(1) Y compris les opérations relatives au rattachement des charges et des produits et les opérations d'ordre semi-budgétaires.

(2) Voir liste des opérations d'ordre.

(3) Permet de retracer les opérations particulières telles que les opérations de stocks liées à la tenue d'un inventaire permanent simplifié.

(4) Si la commune ou l'établissement applique le régime des provisions budgétaires.

(5) Seul le total des opérations pour compte de tiers figure sur cet état (voir le détail annexe IV A9).

(6) A servir uniquement lorsque la commune ou l'établissement effectue une dotation initiale en espèces au profit d'un service public non personnalisé qu'elle ou qu'il crée.

(7) En dépenses, le chapitre 22 retrace les travaux d'investissement réalisés sur les biens reçus en affectation. En recette, il retrace, le cas échéant, l'annulation de tels travaux effectués sur un exercice antérieur.

III - VOTE DU BUDGET**III****SECTION DE FONCTIONNEMENT - DETAIL DES DEPENSES****A1**

Chap/ art. (1)	Libellé (1)	Pour mémoire budget de l'exercice (2)	Propositions nouvelles du Maire (3)	Vote du Conseil Municipal (4)
011	Charges à caractère général (5)	205 880,00	209 140,00	209 140,00
605	Achats de matériel, équipements et travaux	0,00	1 470,00	1 470,00
60623	Alimentation	158 000,00	161 000,00	161 000,00
60631	Fournitures d'entretien	5 300,00	5 300,00	5 300,00
60632	Fournitures de petit équipement	3 000,00	3 000,00	3 000,00
60636	Vêtements de travail	2 800,00	2 800,00	2 800,00
6064	Fournitures administrative	400,00	400,00	400,00
6068	Autres matières et fournitures	3 130,00	2 930,00	2 930,00
6135	Locations mobilières	280,00	290,00	290,00
615221	Entretien et réparations de bâtiments publics	450,00	80,00	80,00
61558	Entretien et réparations des autres biens mobiliers	6 600,00	6 600,00	6 600,00
6156	Maintenance	100,00	100,00	100,00
6161	Primes d'assurances	600,00	650,00	650,00
6184	Versements à des organismes de formation	4 580,00	4 580,00	4 580,00
6225	Indemnités aux comptables et aux régisseurs	270,00	270,00	270,00
6226	Honoraires	970,00	70,00	70,00
6238	Divers - Publicité, publications, relations publiques	2 200,00	2 500,00	2 500,00
627	Services bancaires	600,00	500,00	500,00
6283	Frais de nettoyage des locaux	800,00	800,00	800,00
62874	Remboursement de frais à la Caisse des Ecoles	15 000,00	15 000,00	15 000,00
6288	Prestations de services diverses	800,00	800,00	800,00
012	Charges de personnel et frais assimilés	360 040,00	418 000,00	418 000,00
6331	Versement de transport	3 200,00	4 083,00	4 083,00
6336	Cotisations au CNFPT et aux centres de gestion	1 600,00	2 078,00	2 078,00
6338	Autres impôts, taxes et versements sur rémunérations	550,00	700,00	700,00
64111	Rémunération principale du personnel titulaire	173 350,00	177 518,00	177 518,00
64112	NBI, supplément familial de traitement et indemn. résidence	3 420,00	3 416,00	3 416,00
64118	Autres indemnités	48 400,00	53 027,00	53 027,00
64131	Rémunération principale du personnel non titulaire	0,00	23 402,00	23 402,00
64162	Emplois d'avenir	18 700,00	0,00	0,00
64168	Autres emplois d'insertion	10 200,00	30 568,00	30 568,00
6451	Cotisations à l'U.R.S.A.F.	29 900,00	39 047,00	39 047,00
6453	Cotisations aux caisses de retraite	55 490,00	59 199,00	59 199,00
6455	Cotisations pour assurance du personnel	1 150,00	1 198,00	1 198,00
64731	Allocations de chômage versées directement	11 000,00	21 300,00	21 300,00
6488	Charges de personnel diverses	3 080,00	2 464,00	2 464,00
014	Atténuation de produits	0,00	0,00	0,00
		0,00	0,00	0,00

III - VOTE DU BUDGET **III**

SECTION DE FONCTIONNEMENT - DETAIL DES DEPENSES **A1**

Chap/ art. (1)	Libellé (1)	Pour mémoire budget de l'exercice (2)	Propositions nouvelles du Maire (3)	Vote du Conseil Municipal (4)
65	Autres charges de gestion courantes	0,00	0,00	0,00
656	Frais de fonctionnement des groupes d'élus	0,00	0,00	0,00
	TOTAL = DEPENSES DE GESTION DES SERVICES (A) = (011+012+014+65+656)	565 920,00	627 140,00	627 140,00
66	Charges financières (b)	120,00	150,00	150,00
6615	Intérêts des comptes courants et de dépôts créditeurs	120,00	150,00	150,00
67	Charges exceptionnelles (c)	1 000,00	1 000,00	1 000,00
673	Titres annulés sur exercices antérieurs	1 000,00	1 000,00	1 000,00
68	Dotations aux provisions semi-budgétaires (d) (6)	0,00	0,00	0,00
	Dépenses imprévues (e)	0,00	0,00	0,00
022	TOTAL DES DEPENSES REELLES = (a)+(b)+(c)+(d)+(e)	3 060,00	410,00	410,00
	TOTAL DES DEPENSES REELLES = (a)+(b)+(c)+(d)+(e)	570 100,00	628 700,00	628 700,00
023	Virement à la section d'investissement	5 600,00	0,00	0,00
042	Opérations d'ordre de transfert entre sections (7) (8) (9)	24 400,00	35 400,00	35 400,00
6811	Dotations aux amort. des immo. incorporelles et corporelles	24 400,00	35 400,00	35 400,00
	TOTAL DES PRELEVEMENTS AU PROFIT DE LA SECTION D'INVESTISSEMENT	30 000,00	35 400,00	35 400,00
043	Opérations d'ordre à l'intérieur de la section de fonct. (10)	0,00	0,00	0,00
	TOTAL DES DEPENSES D'ORDRE	30 000,00	35 400,00	35 400,00
	TOTAL DES DEPENSES DE FONCTIONNEMENT DE L'EXERCICE (= Total des opérations réelles et d'ordre)	600 100,00	664 100,00	664 100,00
				+
				+
				=
				664 100,00

RESTES A REALISER N-1 (11)	0,00
D 002 RESULTAT REPORTE OU ANTICIPE (11)	0,00
TOTAL DES DEPENSES DE FONCTIONNEMENT CUMULEES	664 100,00

Détail du calcul des ICNE au compte 66112 (5)

Montant des ICNE de l'exercice	0,00
Montant des ICNE de l'exercice N-1	0,00
= Différence ICNE N - ICNE N-1	0,00

(1) Détailler les chapitres budgétaires par article conformément au plan de comptes appliqué par la commune ou l'établissement. (2) Cf. Modalités de vote. (3) Hors restes à réaliser. (4) Le vote de l'organe délibérant porte uniquement sur les propositions nouvelles. (5) Si le mandatement des ICNE n'est pas en vigueur au moment de l'exercice N-1, le montant du compte 66112 sera négatif. (6) Si la commune ou l'établissement applique le régime des provisions semi-budgétaires. (7) Le compte 6815 peut figurer dans le détail du chapitre 742 si la commune ou l'établissement applique le régime des provisions budgétaires. (8) Chapitre destiné à retracer les opérations particulières telles que les opérations de stocks ou liées à la tenue d'un inventaire permanent simplifié. (9) Inscrire en cas de reprise des résultats de l'exercice précédent (après vote du compte administratif ou si reprise anticipée des résultats).

III
A2

III - VOTE DU BUDGET
SECTION DE FONCTIONNEMENT - DETAIL DES RECETTES

Art. (1)	Libellé (1)	Pour mémoire budget de l'exercice (2)	Propositions nouvelles du Maire (3)	Vote du Conseil Municipal (4)
013	Atténuation de charges	0,00	0,00	0,00
		0,00	0,00	0,00
70	Produits des services, du domaine et ventes...	179 600,00	225 000,00	225 000,00
70688	Autres redevances et droits pour prestations de services	179 600,00	225 000,00	225 000,00
73	Impôts et taxes	0,00	0,00	0,00
		0,00	0,00	0,00
74	Dotations et participations	146 400,00	165 000,00	165 000,00
74712	Participations - Emplois d'avenir	6 000,00	0,00	0,00
74718	Autres participations de l'Etat	8 000,00	0,00	0,00
74741	Participations des Communes membres du GFP	57 000,00	59 000,00	59 000,00
74751	Participation du GFP de rattachement	44 000,00	46 000,00	46 000,00
7478	Participation d'autres organismes	31 400,00	60 000,00	60 000,00
75	Autres produits de gestion courante	274 000,00	274 000,00	274 000,00
7552	Prise en charge du budget annexe admin. par budget principal	274 000,00	274 000,00	274 000,00
	TOTAL = RECETTES DE GESTION DES SERVICES	600 000,00	664 000,00	664 000,00
	(a) = (70+73+74+75+013)			
76	Produits financiers (b)	0,00	0,00	0,00
		0,00	0,00	0,00
77	Produits exceptionnels (c)	100,00	100,00	100,00
773	Mandat annulés ou atteints par la déchéance quadriennale	100,00	100,00	100,00
78	Reprises sur provisions semi-budgétaires (d) (5)	0,00	0,00	0,00
		0,00	0,00	0,00
	TOTAL RECETTES REELLES = A+B+C+D	600 100,00	664 100,00	664 100,00
042	Opérations d'ordre de transfert entre sections (6) (7) (8)	0,00	0,00	0,00
		0,00	0,00	0,00
043	Opérations d'ordre à l'intérieur de la section de fonct. (9)	0,00	0,00	0,00
		0,00	0,00	0,00
	TOTAL DES RECETTES D'ORDRE	0,00	0,00	0,00
	TOTAL DES RECETTES DE FONCTIONNEMENT DE L'EXERCICE (= Total des opérations réelles et d'ordre)	600 100,00	664 100,00	664 100,00
			+	
			RESTES A REALISER N-1 (10)	0,00
			+	
			R 002 RESULTAT REPORTE OU ANTICIPE (10)	0,00
			=	664 100,00

Détail du calcul des ICNE au compte 7622

Montant des ICNE de l'exercice	0,00
Montant des ICNE de l'exercice N-1	0,00
= Différence ICNE N - ICNE N-1	0,00

III
A2
III - VOTE DU BUDGET
SECTION DE FONCTIONNEMENT - DETAIL DES RECETTES

(1) Détailler les chapitres budgétaires par article conformément au plan de comptes appliqué par la commune ou l'établissement. (2) Cf. Modalités de vote I-B. (3) Hors restes à réaliser.
 (4) Le vote de l'organe délibérant porté uniquement sur les propositions nouvelles. (5) Le vote de l'organe délibérant portant sur les propositions de modifications de l'ordonnance de répartition des dépenses.
 (6) Averse budgétaire. (7) Répartition des dépenses budgétaires. (8) Averse budgétaire. (9) Répartition des dépenses budgétaires. (10) Inscrite en cas de reprise des résultats de l'exercice précédent (après vote du compte administratif ou si reprise anticipée des résultats).
 (11) Averse budgétaire. (12) Répartition des dépenses budgétaires. (13) Averse budgétaire. (14) Répartition des dépenses budgétaires. (15) Averse budgétaire. (16) Répartition des dépenses budgétaires. (17) Averse budgétaire. (18) Répartition des dépenses budgétaires. (19) Averse budgétaire. (20) Répartition des dépenses budgétaires. (21) Averse budgétaire. (22) Répartition des dépenses budgétaires. (23) Averse budgétaire. (24) Répartition des dépenses budgétaires. (25) Averse budgétaire. (26) Répartition des dépenses budgétaires. (27) Averse budgétaire. (28) Répartition des dépenses budgétaires. (29) Averse budgétaire. (30) Répartition des dépenses budgétaires. (31) Averse budgétaire. (32) Répartition des dépenses budgétaires. (33) Averse budgétaire. (34) Répartition des dépenses budgétaires. (35) Averse budgétaire. (36) Répartition des dépenses budgétaires. (37) Averse budgétaire. (38) Répartition des dépenses budgétaires. (39) Averse budgétaire. (40) Répartition des dépenses budgétaires. (41) Averse budgétaire. (42) Répartition des dépenses budgétaires. (43) Averse budgétaire. (44) Répartition des dépenses budgétaires. (45) Averse budgétaire. (46) Répartition des dépenses budgétaires. (47) Averse budgétaire. (48) Répartition des dépenses budgétaires. (49) Averse budgétaire. (50) Répartition des dépenses budgétaires. (51) Averse budgétaire. (52) Répartition des dépenses budgétaires. (53) Averse budgétaire. (54) Répartition des dépenses budgétaires. (55) Averse budgétaire. (56) Répartition des dépenses budgétaires. (57) Averse budgétaire. (58) Répartition des dépenses budgétaires. (59) Averse budgétaire. (60) Répartition des dépenses budgétaires. (61) Averse budgétaire. (62) Répartition des dépenses budgétaires. (63) Averse budgétaire. (64) Répartition des dépenses budgétaires. (65) Averse budgétaire. (66) Répartition des dépenses budgétaires. (67) Averse budgétaire. (68) Répartition des dépenses budgétaires. (69) Averse budgétaire. (70) Répartition des dépenses budgétaires. (71) Averse budgétaire. (72) Répartition des dépenses budgétaires. (73) Averse budgétaire. (74) Répartition des dépenses budgétaires. (75) Averse budgétaire. (76) Répartition des dépenses budgétaires. (77) Averse budgétaire. (78) Répartition des dépenses budgétaires. (79) Averse budgétaire. (80) Répartition des dépenses budgétaires. (81) Averse budgétaire. (82) Répartition des dépenses budgétaires. (83) Averse budgétaire. (84) Répartition des dépenses budgétaires. (85) Averse budgétaire. (86) Répartition des dépenses budgétaires. (87) Averse budgétaire. (88) Répartition des dépenses budgétaires. (89) Averse budgétaire. (90) Répartition des dépenses budgétaires. (91) Averse budgétaire. (92) Répartition des dépenses budgétaires. (93) Averse budgétaire. (94) Répartition des dépenses budgétaires. (95) Averse budgétaire. (96) Répartition des dépenses budgétaires. (97) Averse budgétaire. (98) Répartition des dépenses budgétaires. (99) Averse budgétaire. (100) Répartition des dépenses budgétaires.

III
BIIII - VOTE DU BUDGET
SECTION D'INVESTISSEMENT - DETAIL DES DEPENSES

Chap/ art. (1)	Libellé (1)	Pour mémoire budget de l'exercice (2)	Propositions nouvelles du Maire (3)	Vote du Conseil Municipal (4)
010	Stocks	0,00	0,00	0,00
20	Immobilisations incorporelles (sauf opérations et 204)	0,00	0,00	0,00
204	Subventions d'équipements versées (hors opérations)	0,00	0,00	0,00
21	Immobilisations corporelles (hors opérations)	20 000,00	27 000,00	27 000,00
2158	Autres installations, matériel et outillage technique	5 000,00	5 000,00	5 000,00
2188	Autres immobilisations corporelles	15 000,00	22 000,00	22 000,00
22	Immobilisations reçues en affectation (hors opérations)	0,00	0,00	0,00
23	Immobilisations en cours (hors opérations)	110 000,00	31 000,00	31 000,00
2313	Constructions - en cours	110 000,00	31 000,00	31 000,00
	Opérations d'équipement n° (5)	130 000,00	58 000,00	58 000,00
	Total des dépenses d'équipement			
10	Dotations, fonds divers et réserves	0,00	0,00	0,00
13	Subventions d'investissement	0,00	0,00	0,00
16	Emprunts et dettes assimilées	0,00	0,00	0,00
18	Compte de liaison : affectation (BA, régie)	0,00	0,00	0,00
26	Participations et créances rattachées	0,00	0,00	0,00
27	Autres immobilisations financières	0,00	0,00	0,00
020	Dépenses imprévues	0,00	0,00	0,00
45...1	Opérations pour compte de tiers n° (6)	0,00	0,00	0,00
	Total des dépenses financières			
	Total des dépenses d'opérations pour compte de tiers	0,00	0,00	0,00
	TOTAL DEPENSES REELLES DE L'EXERCICE	130 000,00	58 000,00	58 000,00
040	Opérations d'ordre de transfert entre sections (7)	0,00	0,00	0,00
	Reprises sur autofinancement antérieur (8)			
	Charges transférées (9)			
041	Opérations patrimoniales (10)	0,00	0,00	0,00
	TOTAL DES DEPENSES D'ORDRE	0,00	0,00	0,00
	TOTAL DES DEPENSES D'INVESTISSEMENT DE L'EXERCICE (= Total des dépenses réelles et d'ordre)	130 000,00	58 000,00	58 000,00
			RESTES A REALISER N-1 (11)	0,00
			D 001 SOLDE D'EXECUTION NEGATIF REPORTE OU ANTICIPE (11)	0,00
			TOTAL DES DEPENSES D'INVESTISSEMENT CUMULEES	58 000,00

(1) Détailler les chapitres budgétaires par article conformément au plan de compte appliqué par la commune ou l'établissement. (2) Cf. Modalités de vote, I-B. (3) Hors restes à réaliser. (4) Le vote de l'organe délibérant porte uniquement sur les propositions nouvelles. (5) Voir article III B 3 pour le détail des opérations d'équipement. (6) Voir Annexe IV A9 pour le détail des opérations pour compte de tiers. (7) Cf. définitions du chapitre des opérations d'ordre, DI 040 (CF 042). (8) Les comptes 15, 21, 23, 49 et 50 peuvent figurer dans le détail du chapitre 040 si la commune ou l'établissement applique le régime des provisions budgétaires. (9) Aucune provision budgétaire ne doit figurer à l'article 92 (Cf. chapitre 024 « produit des cessions d'immobilisation »). (10) Cf. définitions du chapitre des opérations d'ordre, DI 041 (= RI 041). (11) Inscrite en cas de reprise des résultats de l'exercice précédent (après vote du compte administratif ou si reprise anticipée des résultats).

III**III - VOTE DU BUDGET****SECTION D'INVESTISSEMENT - DETAIL DES RECETTES****B2**

Chap/ art. (1)	Libellé (1)	Pour mémoire budget de l'exercice (2)	Propositions nouvelles du Maire (3)	Vote du Conseil Municipal (4)
13	Subventions d'investissement (hors 138)	0,00	0,00	0,00
16	Emprunts et dettes assimilées (hors 165)	100 000,00	22 600,00	22 600,00
1641	Emprunts en euros	100 000,00	22 600,00	22 600,00
20	Immobilisations incorporelles (sauf 204)	0,00	0,00	0,00
204	Subventions d'équipement versées	0,00	0,00	0,00
21	Immobilisations corporelles	0,00	0,00	0,00
22	Immobilisations reçues en affectation	0,00	0,00	0,00
23	Immobilisations en cours	0,00	0,00	0,00
	Total des recettes d'équipement	100 000,00	22 600,00	22 600,00
10	Dotations, fonds divers et réserves	0,00	0,00	0,00
138	Autres subventions d'investissement non transf.	0,00	0,00	0,00
165	Dépôts et cautionnements reçus	0,00	0,00	0,00
18	Compte de liaison : affectation (BA, régie)	0,00	0,00	0,00
26	Participations et créances rattachées	0,00	0,00	0,00
27	Autres immobilisations financières	0,00	0,00	0,00
024	Produits des cessions d'immobilisations	0,00	0,00	0,00
	Total des recettes financières	0,00	0,00	0,00
45...2	Opérations pour compte de tiers n° (5)			
	Total des recettes d'opérations pour compte de tiers	0,00	0,00	0,00
	TOTAL RECETTES REELLES DE L'EXERCICE	100 000,00	22 600,00	22 600,00
021	Virement de la section de fonctionnement	5 600,00	0,00	0,00
040	Opérations d'ordre de transfert entre sections (6) (7) (8)	24 400,00	35 400,00	35 400,00
28138	Amortissement des autres constructions	6 400,00	6 400,00	6 400,00
28158	Autres installations, matériel et outillage techniques	700,00	6 000,00	6 000,00
28184	Amortissement de mobilier	1 700,00	1 800,00	1 800,00
28188	Autres amortissements des immobilisations corporelles	15 600,00	21 200,00	21 200,00
	TOTAL DES PRELEVEMENTS PROVENANT DE LA SECTION DE FONCTIONNEMENT	30 000,00	35 400,00	35 400,00
041	Opérations patrimoniales (9)	0,00	0,00	0,00
	TOTAL DES RECETTES D'ORDRE	30 000,00	35 400,00	35 400,00
	TOTAL DES RECETTES D'INVESTISSEMENT DE L'EXERCICE (= Total des recettes réelles et d'ordre)	130 000,00	58 000,00	58 000,00
			+	+
			RESTES A REALISER N-1 (10)	0,00
			+	+
				0,00
			R 001 SOLDE D'EXECUTION POSITIF REPORTE OU ANTICIPE (10)	0,00
			=	58 000,00

(1) Détailler les chapitres budgétaires par article conformément au plan de compte appliqué par la commune ou l'établissement. (2) Cf. Modalités de vote. (3) Hors restes à réaliser. (4) Le vote de l'organe délibérant porte uniquement sur les propositions nouvelles. (5) Voir annexe IV-A5 pour le détail des opérations pour compte de tiers. (6) Cf. définitions du chapitre des opérations d'ordre. (7) Cf. 042. (8) Aucune provision budgétaire ne doit figurer à l'article 192. (cf. chapitre 024 « produits des cessions d'immobilisations »). (9) Les comptes 15, 29, 39, 49 et 59 peuvent figurer dans le détail du chapitre 040 si la commune ou l'établissement applique le régime des provisions budgétaires. (10) Cf. définitions du chapitre des opérations d'ordre. DI 041 = RI 041.

IV - ANNEXES		IV
ELEMENTS DU BILAN		
EQUILIBRE DES OPERATIONS FINANCIERES - DEPENSES		
DEPENSES A COUVRIR PAR DES RESSOURCES PROPRES		
A6.1		

Art. (1)	Libellé (1)	Propositions nouvelles	Vote du Conseil Municipal(2)
DEPENSES TOTALES A COUVRIR PAR DES RESSOURCES PROPRES = A+B			
16	Emprunts et dettes assimilées hors 16449 et 166 (A)	0,00	I 0,00
		0,00	0,00
Autres dépenses à déduire des ressources propres (B)			
020	Dépenses imprévues	0,00	0,00

Op. de l'exercice I	Restes à réaliser en dépenses de l'exercice précédent(3) (4)	Solde d'exécution D001 (3) (4)	TOTAL II
Dépenses à couvrir par des ressources propres	0,00	0,00	0,00

(1) Détailler les chapitres budgétaires par article conformément au plan de comptes.

(3) Inscrire uniquement si le compte administratif est voté ou en cas de reprise anticipée des résultats de l'exercice précédent.

(4) Indiquer le montant correspondant figurant en II - Présentation générale du budget - vue d'ensemble

IV - ANNEXES

IV

ELEMENTS DU BILAN
EQUILIBRE DES OPERATIONS FINANCIERES - RECETTES
RESSOURCES PROPRES

A6.2

Art. (1)	Libellé (1)	Propositions nouvelles	Vote du Conseil Municipal(2)
RECETTES (RESSOURCES PROPRES) = a+b			
Ressources propres externes de l'année (a)			
1641	Emprunts en euros	22 600,00	22 600,00
Ressources propres internes de l'année (b) (3)			
28138	Amortissement des autres constructions	6 400,00	6 400,00
28158	Autres installations, matériel et outillage techniques	6 000,00	6 000,00
28184	Amortissement de mobilier	1 800,00	1 800,00
28188	Autres amortissements des immobilisations corporelles	21 200,00	21 200,00
024	Produits de cessions	0,00	0,00
021	Virement de la section de fonct. (d)	0,00	0,00

Opérations de l'exercice III		Restes à réaliser en recettes de l'exercice précédent(4) (5)	Solde d'exécution R001 (4) (5)	Affectation R1068 (4)	TOTAL IV
Total ressources propres disponibles	58 000,00	0,00	0,00	0,00	58 000,00

Dépenses à couvrir par des ressources propres		Montant
Ressources propres disponibles	(6)	58 000,00
Solde		0,00

(1) Les comptes 15, 169, 26, 27, 28, 29, 39, 481, 49 et 59 sont à détailler conformément au plan de comptes.

(2) Crédits de l'exercice votés lors de la séance

(3) Les comptes 15, 29, 39, 49 et 59 sont présentés uniquement si la commune ou l'établissement applique le régime des provisions budgétaires.

(4) Inscrire uniquement si le compte administratif est voté ou en cas de reprise anticipée des résultats de l'exercice précédent.

(5) Indiquer le montant correspondant figurant en II - Présentation générale du budget - vue d'ensemble.

(6) Indiquer le signe algébrique.

D 2 - ARRETE - SIGNATURES

BUDGETS PRIMITIFS 2018
D2 - ARRETE - SIGNATURES

Le budget principal, les budgets annexes et leurs annexes présentés par Monsieur le Maire
 A Reims le 18 Décembre 2017





















Arnaud ROBINET




















 Maire de Reims

Le budget principal, les budgets annexes et leurs annexes délibérés par le Conseil Municipal réuni en session
 A Reims le 18 Décembre 2017

Les membres du Conseil Municipal,

- Xavier ALBERTINI 
- Vincent VERSTRAETE 
- Elisabeth VASSEUR 
- Véronique MARCHET 
- Jean Marc ROZE 
- Fatima EL HAOUSSINE 
- Valérie BEAUVAIS 
- Pascal LABELLE 
- Marie-Thérèse SIMONET 
- Charles GERMAIN 
- Laure MILLER 
- Bernard LANDUREAU 
- Nathalie MIRAVETE 
- Mario ROSSI 
- Kim DUNTZE 
- Benjamin DEVELEY 
- Franck NOEL 
- Alban DOMINICY 
- Jean-Claude CLADEL 
- Touria DOUAH 

- Orélie MINGOLLA 
- Jacques AMMOURA 
- Stéphane LANG 
- Claude PIQUARD 
- Didier HOUDELET 
- Catherine COUTANT 
- Jocelyne LHOTEL 
- Evelyne BRUSCHI 
- Tarik MAZOUJ 
- David CHATILLON 
- Catherine VAUTRIN 
- Marie THOMAS 
- Louis-Michel CAQUOT 
- Marie DEPAQUY 
- Christine FRANZIN 
- Silvana SAHO - NUZZO 
- Aline POUDRAS 
- Armand JAGOT-LACOUSSIERE 
- Valérie PRILLEUX 
- Raphaël BLANCHARD 

- Amélie BRABANT 
- Bertrand DUOC 
- Caroline BARRE 
- Alexandre TUNC 
- Eric QUENARD 
- Nathalie MALMBERS 
- Stéphane JOLY 
- Laurence DELVINCOURT 
- Cédric LATTUADA 
- Maryse LADIESSE 
- Nicolas MARANDON 
- Patricia GRAIN 
- Lissan AFILAL 
- Saïda BERTHELOT 
- Frédéric BARDOUX 
- Roger PARIS 
- Michelle LARRERE 
- Jean-Claude PHILIPOT 

Nombre de membres en exercice : 59
 Nombre de membres présents : 57
 Nombre de membres représentés : 58
 Nombre de suffrages exprimés :
 VOTES Contre : 15
 Pour : 43
 Abstentions : 0
 Date de Convocation : 12 Décembre 2017



BUDGETS PRIMITIFS POUR L'EXERCICE 2018

BUDGET PRINCIPAL ET BUDGETS ANNEXES

TOME 2

ANNEXES

VILLE DE REIMS

BUDGETS PRIMITIFS 2018

TOME I

SOMMAIRE

I	Informations générales (6)	
p. 1	A Informations statistiques, fiscales et financières	
p. 2	B Modalités de vote du budget	
	BUDGET PRINCIPAL - M14	
II	Présentation générale du budget	
p. 3	A1 Vue d'ensemble - Sections	
p. 4	A2 Vue d'ensemble - Section de fonctionnement - Chapitres	
p. 5 - 6	A3 Vue d'ensemble - Section d'investissement - Chapitres	
p. 7	B1 Balance générale du budget - Dépenses	
p. 8	B2 Balance générale du budget - Recettes	
III	Vote du budget	
p. 9 - 12	A1 Section de fonctionnement - Détail des dépenses	
p. 13 - 15	A2 Section de fonctionnement - Détail des recettes	
p. 16 - 17	B1 Section d'investissement - Détail des dépenses	
p. 18 - 19	B2 Section d'investissement - Détail des recettes	
Néant	B3 Opérations d'équipement - Détail des chapitres et articles	
IV	Annexes (les autres annexes sont dans le Tome II)	
	A- Eléments du bilan	
p. 20 - 29	A1 Présentation croisée par fonction (1)	
p. 30 - 46	A1.1 Présentation croisée par fonction - Détail fonctionnement	
p. 47 - 65	A1.2 Présentation croisée par fonction - Détail investissement	
p. 66	A6.1 Equilibre des opérations financières - Dépenses	
p. 67 - 68	A6.2 Equilibre des opérations financières - Recettes	
p. 69 - 70	A9 Détail des opérations pour compte de tiers	

VILLE DE REIMS

BUDGETS PRIMITIFS 2018

TOME I

SOMMAIRE

BUDGET ANNEXE - RESTAURANT MUNICIPAL - M14

II Présentation générale du budget

- A1 Vue d'ensemble - Sections p. 1
- A2 Vue d'ensemble - Section de fonctionnement - Chapitres p. 2
- A3 Vue d'ensemble - Section d'investissement - Chapitres p. 3 - 4

- B1 Balance générale du budget - Dépenses p. 5
- B2 Balance générale du budget - Recettes p. 6

III Vote du budget

- A1 Section de fonctionnement - Détail des dépenses - Articles p. 7 - 8
- A2 Section de fonctionnement - Détail des recettes - Articles p. 9 - 10

- B1 Section d'investissement - Détail des dépenses p. 11
- B2 Section d'investissement - Détail des recettes p. 12
- B3 Opérations d'équipement - Détail des chapitres et articles Néant

A- Eléments du bilan

- A6.1 Equilibre des opérations financières - Dépenses p. 13
- A6.2 Equilibre des opérations financières - Recettes p. 14

IV Annexes (les autres annexes sont dans le Tome II)

D2 Arrêté et signatures

VILLE DE REIMS

BUDGETS PRIMITIFS 2018

TOME II

ANNEXES

SOMMAIRE		Jointes	Sans objet
p. 1 - 3	A Eléments du bilan		
	A1 Présentation croisée par fonction (1)	voir Tome I pages 20 à 65	
	<i>BUDGET PRINCIPAL</i>		
p. 4	A2.1 Etat de la dette - Détail des crédits de trésorerie	X	
p. 5 - 16	A2.2 Etat de la dette - Répartition par nature de dette	X	
Néant	A2.3 Etat de la dette - Répartition des emprunts par structure de taux		X
p. 17	A2.4 Etat de la dette - Typologie de la répartition de l'encours	X	
p. 18 - 19	A2.5 Etat de la dette - Détail des opérations de couverture	X	
Néant	A2.6 Etat de la dette - Dette pour financer l'emprunt d'un autre organisme		X
p. 20	A2.7 Etat de la dette - Autres dettes	X	
	<i>BUDGET GLOBAL</i>		
p. 21 - 23	A3 Méthodes utilisées pour les amortissements	X	
p. 24 - 33	A4 Etat des provisions	X	
Néant	A5 Etalement des provisions		X
p. 25	A6.1 Equilibre des opérations financières - Dépenses	voir Tome I pages 66 - 13	
p. 26	A6.2 Equilibre des opérations financières - Recettes	voir Tome I pages 67 - 14	
Néant	A7.1.1 Etats des dépenses et recettes des services d'eau et d'assainissement - Fonctionnement (2)		X
Néant	A7.1.2 Etats des dépenses et recettes des services d'eau et d'assainissement - Investissement (2)		X
Néant	A7.2.1 Etats de la répartition de la TEOM - Fonctionnement (3)		X
Néant	A7.2.2 Etats de la répartition de la TEOM - Investissement		X
Néant	A8 Etat des charges transférées		X
p. 27	A9 Détail des opérations pour le compte de tiers	voir Tome I page 69 - 70	

VILLE DE REIMS

BUDGETS PRIMITIFS 2018

TOME II

ANNEXES

SOMMAIRE		Jointes	Sans objet
p. 28	B Engagements hors bilan		
p. 29 - 147	B1.1 Etat des emprunts garantis par la commune ou l'établissement (4)	X	
p. 148	B1.2 Calcul du ratio d'endettement relatif aux garanties d'emprunt	X	
Néant	B1.3 Etat des contrats de crédit-bail		X
Néant	B1.4 Etat des contrats de partenariat public-privé		X
Néant	B1.5 Etat des autres engagements donnés		X
Néant	B1.6 Etat des engagements reçus		X
p. 149	B1.7 Subventions versées dans le cadre du vote du budget (5)	X	
p. 150 - 155	B2.1 Etat des autorisations de programme et des crédits de paiements afférents	X	
Néant	B2.2 Etat des autorisations d'engagements et des crédits de paiements afférents		X
p. 156 - 157	B3 Emploi des recettes grevées d'affectation spéciale	X	
	C Autres éléments d'informations		
p. 158 - 170	C1 Etat du personnel	X	
p. 171 - 176	C2 Liste des organismes dans lesquels a été pris un engagement financier (4)	X	
p. 177	C3.1 Liste des organismes de regroupement auxquels adhère la commune ou l'établissement	X	
p. 178	C3.2 Listes des établissements publics créés	X	
p. 179	C3.3 Liste des services individualisés dans un budget annexe	X	
p. 179	C3.4 Liste des services assujettis à la TVA et non érigés en budget annexe	X	
	D Décisions en matière de taux de contributions directes - Arrêté et signatures		
Néant	D1 Décision en matière de taux de contributions directes		X
p. 180	D2 Arrêté et signatures	voir Tome I	
p. 181	Mutualisation des services - Refacturation à Reims Métropole	X	

(1) Cette prestation est obligatoire pour les communes de 3 500 habitants et plus (art.L.2312-3 du CGCT), les groupements comprenant au moins une commune de 3 500 habitants et plus (art.R.5211-14 du CGCT) et leurs établissements publics.

Elle n'a cependant pas à être produite par les services et activité unique érigés en établissement public ou budget annexe. Les autres communes et établissements peuvent les présenter de manière facultative.

(2) Cet état ne peut être produit que par les communes dont la population est inférieure à 500 habitants et qui gèrent les services de distribution de l'eau potable et d'assainissement sous forme de régie simple sans budget annexe (art.L. 2221-11 du CGCT).

(3) Cet état est obligatoirement produit par les communes et groupements de communes de 10 000 habitants et plus ayant institué la TEOM et assurant au moins la collecte des déchets ménagers (art. L. 2313-1 du CGCT).

(4) Ces états ne sont obligatoires que pour les communes de 3 500 habitants et plus (art. L. 2313-1 du CGCT), les groupements comprenant au moins une commune de 3 500 habitants et plus (art.L. 5211-36 du CGCT, art. L. 5711-1 du CGCT) et leurs établissements publics.

(5) Si la commune ou l'établissement décide d'attribuer des subventions dans le cadre du budget dans les conditions décrites à l'article L. 2311-7 du CGCT.

(6) Les associations syndicales autorisées doivent utiliser leur état particulier "Informations générales" annexé à l'arrêté n° NOR : INTB1237402A, relatif au cadre budgétaire et comptable applicable aux associations syndicales autorisées.

(7) Les associations syndicales autorisées remplissent et joignent uniquement les états qui les concernent au titre de l'exercice et au titre du détail des comptes de bilan.

Préciser, pour chaque annexe, si l'état est sans objet le cas échéant.

A - ELEMENTS DU BILAN

voir document Tome 1 - pages 20 à 65

A 2 - Dette - Budget principal

IV - ANNEXES

**VILLE DE REIMS - BUDGET PRINCIPAL
ELEMENTS DU BILAN - ETAT DE LA DETTE
DETAIL DES CREDITS DE TRESORERIE (1)**

IV

A2.1

Nature (Pour chaque ligne, indiquer le numéro de contrat)	Date de la décision de réaliser la ligne de trésorerie (2)	Montant maximum autorisé au 01/01/2018	Montant des tirages 2017	Montant des remboursements 2017		Encours restant dû au 01/01/2018
				Intérêts (3)	Remboursement du tirage	
5191 Avances du trésor						
5192 Avances de trésorerie						
51931 Lignes de trésorerie						
LT CREDIT AGRICOLE	07/06/2016	30 000 000,00	6 780 000,00	182,08	6 780 000,00	0,00
LT SOCIETE GENERALE	09/06/2017	20 000 000,00	0,00	0,00	0,00	20 000 000,00
51932 Lignes de trésorerie liées à un emprunt						
5194 Billets de trésorerie						
5198 Autres crédits de trésorerie						
...						
519 Crédits de trésorerie (Total)		50 000 000,00	6 780 000,00	182,08	6 780 000,00	20 000 000,00

(1) Circulaire n°NOR/INT/B/89/00071/C du 22/2/1989.

(2) Indiquer la date de la délibération de l'assemblée autorisant la ligne de trésorerie ou la date de la décision de l'ordonnateur de réaliser la ligne de trésorerie sur la base d'un montant maximum autorisé par l'organe délibérant (article L. 2122-22 du CGCT).

(3) Il s'agit des intérêts comptabilisés au compte 6615, sauf pour les emprunts assortis d'une option de tirage sur ligne de trésorerie pour lesquels les intérêts sont comptabilisés au compte 6611 et sauf pour les billets de trésorerie pour lesquels les intérêts sont comptabilisés au compte 6618.

IV – ANNEXES

IV

VILLE DE REIMS - BUDGET PRINCIPAL
ELEMENTS DU BILAN – ETAT DE LA DETTE
REPARTITION PAR NATURE DE DETTE (HORS 16449 et 166)

A2.2 (1)

Nature (Pour chaque ligne, indiquer le numéro de contrat)	Emprunts et dettes à l'origine du contrat													Possibilité de remboursement anticipé O/N	Catégorie d'emprunt (8)
	Organisme prêteur ou chef de file	Date de signature	Date d'émission ou date de mobilisation (1)	Date du premier remboursement	Nominal (2)	Type de taux d'intérêt (3)	Index (4)	Taux initial		Devise	Périodicité des remboursements (6)	Profil d'amortissement (7)			
								Niveau de taux (5)	Taux actuariel						
164 Emprunts auprès d'établissement de crédit															
1641 Emprunts en euros															
1000	CAISSE DES DEPOTS ET CONSIGNATIONS	19/12/2013	10/12/2016	01/03/2016	4 260 000,00	V	Livret A + 1	2,25%	2,25%	EUR	A	C	O	A-1	
1001	BANQUE POSTALE	18/12/2014	30/10/2015	01/02/2016	10 000 000,00	V	Euribor 03 M + 0,88	0,81%	0,83%	EUR	T	C	O	A-1	
1002	BANQUE POSTALE	18/12/2014	30/10/2015	01/02/2016	5 000 000,00	F	Taux fixe à 1,84 %	1,84%	1,85%	EUR	T	C	O	A-1	
1003	CAISSE DES DEPOTS ET CONSIGNATIONS	19/12/2013	10/12/2015	01/04/2016	1 750 000,00	V	Livret A + 1	2,25%	2,25%	EUR	A	P	O	A-1	
1004	CAISSE DES DEPOTS ET CONSIGNATIONS	19/12/2013	10/12/2015	01/04/2016	4 100 000,00	V	Livret A + 1	2,25%	2,25%	EUR	A	C	O	A-1	
1005	CAISSE DES DEPOTS ET CONSIGNATIONS	19/12/2013	10/12/2015	01/04/2016	1 100 000,00	V	Livret A + 1	2,25%	2,25%	EUR	A	P	O	A-1	
1006	CAISSE DES DEPOTS ET CONSIGNATIONS	19/12/2013	10/12/2015	01/04/2016	900 000,00	V	Livret A + 1	2,25%	2,25%	EUR	A	P	O	A-1	
1007	CAISSE DES DEPOTS ET CONSIGNATIONS	19/12/2013	10/12/2015	01/04/2016	1 900 000,00	V	Livret A + 1	2,25%	2,25%	EUR	A	P	O	A-1	
1008	CREDIT FONCIER DE FRANCE	29/03/2015	15/06/2015	15/09/2015	10 000 000,00	F	Taux fixe à 1,11 %	1,11%	1,11%	EUR	T	C	O	A-1	
1009	BANQUE POSTALE	19/10/2015	18/11/2015	01/03/2016	10 000 000,00	F	Taux fixe à 1,61 %	1,61%	1,62%	EUR	T	C	O	A-1	
1011	SaarlB	07/12/2015	15/12/2015	15/03/2016	10 000 000,00	F	Taux fixe à 1,48 %	1,48%	1,51%	EUR	T	C	O	A-1	
1012	BANQUE POSTALE	15/12/2015	31/03/2016	01/07/2016	15 000 000,00	V	(Euribor 03 M + 0,69)-Floor 0 sur Euribor 03 M	0,69%	0,70%	EUR	T	P	O	A-1	
1013	CAISSE D'EPARGNE	15/12/2016	05/01/2017	05/07/2017	10 000 000,00	F	Taux fixe à 0,91 %	0,91%	0,91%	EUR	T	P	O	A-1	
1014	CAISSE D'EPARGNE	15/12/2016	25/12/2018	25/03/2019	10 000 000,00	F	Taux fixe à 1,06 %	1,06%	1,08%	EUR	T	C	O	A-1	
Pret 2018					10 000 000,00	F	Taux fixe à 2 %	2,00%	2,00%	EUR	T	C	O	A-1	
928	CAISSE DES DEPOTS ET CONSIGNATIONS	01/04/2003	23/04/2003	01/05/2004	2 118 963,00	V	Livret A + 0,25	3,25%	3,25%	EUR	A	P	O	A-1	
929	CAISSE DES DEPOTS ET CONSIGNATIONS	01/04/2003	23/04/2003	01/05/2004	2 376 535,00	V	Livret A + 1,2	4,20%	4,20%	EUR	A	P	O	A-1	
934	CAISSE DES DEPOTS ET CONSIGNATIONS	20/02/2004	22/03/2004	01/04/2005	1 395 601,28	V	Livret A + 0,25	2,50%	2,50%	EUR	A	P	O	A-1	
936	CAISSE DES DEPOTS ET CONSIGNATIONS	02/07/2004	23/07/2004	01/08/2005	5 689 745,77	V	LEP + (-0,05)	4,20%	4,20%	EUR	A	P	O	A-1	

IV – ANNEXES

IV

VILLE DE REIMS - BUDGET PRINCIPAL

ELEMENTS DU BILAN – ETAT DE LA DETTE

REPARTITION PAR NATURE DE DETTE (hors 16449 et 166) (suite)

A2.2 (2)

Nature (Pour chaque ligne, indiquer le numéro de contrat)	Couverture ? O/N (10)	Montant couvert	Catégorie d'emprunt après couverture éventuelle (11)	Capital restant dû au 01/01/2018	Durée résiduelle (en années)	Taux d'intérêt			Annuité de l'exercice			ICNE de l'exercice
						Type de taux (12)	Index (13)	Niveau de taux d'intérêt à la date de vote du budget (14)	Capital	Charges d'intérêt (15)	Intérêts perçus (le cas échéant) (16)	
164 Emprunts auprès d'établissement de crédit												
1641 Emprunts en euros												
1000	N		A-1	3 854 285,72	18,17	V	Livret A + 1	1,75%	202 857,14	67 450,00		53 072,50
1001	N		A-1	8 666 666,64	12,83	V	Euribor 03 M + 0,88	0,56%	666 666,68	47 898,97		8 172,53
1002	N		A-1	4 333 333,36	12,83	F	Taux fixe à 1,84 %	1,84%	333 333,32	77 433,33		12 062,22
1003	N		A-1	1 611 155,67	18,25	V	Livret A + 1	1,75%	72 212,98	28 195,22		20 123,82
1004	N		A-1	3 709 523,80	18,25	V	Livret A + 1	1,75%	195 238,10	64 916,67		45 954,17
1005	N		A-1	1 012 726,41	18,25	V	Livret A + 1	1,75%	45 391,02	17 722,71		12 649,25
1006	N		A-1	828 594,35	18,25	V	Livret A + 1	1,75%	37 138,10	14 500,40		10 349,39
1007	N		A-1	1 749 254,73	18,25	V	Livret A + 1	1,75%	78 402,66	30 611,96		21 848,71
1008	N		A-1	8 333 333,30	12,46	F	Taux fixe à 1,11 %	1,11%	666 666,68	89 725,00		3 545,93
1009	N		A-1	8 666 666,64	12,92	F	Taux fixe à 1,61 %	1,61%	666 666,68	135 508,33		10 375,56
1011	N		A-1	8 666 666,64	12,96	F	Taux fixe à 1,48 %	1,48%	666 666,68	126 286,49		5 262,22
1012	N		A-1	13 951 619,20	13,25	V	(Euribor 03 M + 0,69) - Floor 0 sur Euribor 03 M	0,70%	743 613,21	95 670,74		23 036,97
1013	N		A-1	9 688 166,51	14,26	F	Taux fixe à 0,91 %	0,91%	627 934,81	86 023,55		19 466,92
1014	N		A-1	0,00	15	F	Taux fixe à 1,06 %	1,06%	500 000,00	79 324,00		1 766,67
Prêt 2018	N		A-1	0,00	15	F	Taux fixe à 2 %	2,00%	71 665,00	25 278,00		10 111,12
928	N		A-1	164 463,37	0,33	V	Livret A + 0,25	1,00%	164 463,37	1 644,63		
929	N		A-1	181 674,91	0,33	V	Livret A + 1,2	1,95%	181 674,91	3 542,66		
934	N		A-1	215 799,44	1,25	V	Livret A + 0,25	1,00%	107 362,91	2 157,99		810,27
936	N		A-1	799 827,87	1,58	V	LEP + (-0,05)	1,20%	403 439,13	9 597,93		2 378,88

IV – ANNEXES

IV

VILLE DE REIMS - BUDGET PRINCIPAL
ELEMENTS DU BILAN – ETAT DE LA DETTE
REPARTITION PAR NATURE DE DETTE (HORS 16449 et 166)

A2.2 (1)

Nature (Pour chaque ligne, indiquer le numéro de contrat)	Emprunts et dettes à l'origine du contrat												
	Date de signature	Date d'émission ou date de mobilisation (1)	Date du premier remboursement	Nominal (2)	Type de taux d'intérêt (3)	Index (4)	Taux initial		Devise	Périodicité des remboursements (6)	Profil d'amortissement (7)	Possibilité de remboursement anticipé O/N	Catégorie d'emprunt (8)
							Niveau de taux (5)	Taux actuariel					
938	16/08/2004	15/12/2004	01/07/2005	8 000 000,00	V	(Euribor 06 M-Floor -0.05 sur Euribor 06 M) + 0.05	2.25%	2.25%	EUR	S	P	O	A-1
940 BP	27/12/2004	01/01/2018	15/01/2018	85 999,97	V	(Euribor 12 M-Floor -0.05 sur Euribor 12 M) + 0.05	2.38%	2.38%	EUR	A	C	O	A-1
941 BP	11/02/2005	01/01/2018	31/01/2018	411 661,80	V	(TAG 12 M(Postfixé) + 0.07)-Floor -0.07 sur TAG 12 M(Postfixé)	2.22%	2.26%	EUR	A	P	O	A-1
942	07/04/2005	02/05/2005	01/05/2006	5 000 000,00	F	Taux fixe à 3.65 %	3.65%	3.65%	EUR	A	P	O	A-1
943	07/04/2005	02/05/2005	01/05/2006	3 000 000,00	F	Taux fixe à 3.82 %	3.82%	3.82%	EUR	A	P	O	A-1
945	02/07/2003	28/06/2005	28/06/2006	7 000 000,00	V	Euribor 12 M-Floor -0.08 sur Euribor 12 M + 0.08	2.14%	2.17%	EUR	A	C	O	A-1
949	25/12/2005	29/12/2005	29/12/2006	10 000 000,00	F	Taux fixe à 2.3 %	2.30%	2.30%	EUR	A	C	O	A-1
952 BP	20/02/2004	01/01/2018	01/04/2018	111 148,63	V	Livret A + 0.25 %	2.50%	2.50%	EUR	A	P	O	A-1
953	16/06/2006	20/06/2006	01/06/2006	11 887 353,22	V	(Euribor 06 M-Floor -0.06 sur Euribor 06 M) + 0.06	3.19%	3.26%	EUR	A	P	O	A-1
955	28/02/2006	01/04/2006	01/04/2007	1 328 576,00	V	Livret A + 0.5 %	2.75%	2.75%	EUR	A	P	O	A-1
956	28/02/2006	01/04/2006	01/04/2007	972 615,00	V	LEP + 0.2 %	3.45%	3.45%	EUR	A	P	O	A-1
960	16/03/2006	02/10/2006	30/06/2007	10 000 000,00	F	Taux fixe à 3.95 %	3.95%	3.95%	EUR	A	C	O	A-1
961	06/12/2006	06/12/2006	01/09/2007	10 000 000,00	F	Taux fixe à 3.98 %	3.98%	3.98%	EUR	A	C	O	A-1
965	15/12/2006	29/12/2006	01/06/2007	10 000 000,00	V	TAG 03 M(Postfixé) + 0.01-Floor -0.01 sur TAG 03 M(Postfixé)	3.62%	3.72%	EUR	A	C	O	A-1
965-1	15/12/2006	30/06/2008	01/06/2008	1 000 000,00	V	(Euribor 03 M-Floor -0.01 sur Euribor 03 M) + 0.01	4.96%	5.13%	EUR	T	P	O	A-1

IV – ANNEXES

IV

VILLE DE REIMS - BUDGET PRINCIPAL

ELEMENTS DU BILAN – ETAT DE LA DETTE

A2.2 (2)

REPARTITION PAR NATURE DE DETTE (hors 16449 et 166) (suite)

Nature (Pour chaque ligne, indiquer le numéro de contrat)	Couverture ? O/N (10)	Montant couvert	Catégorie d'emprunt après couverture éventuelle (11)	Capital restant dû au 01/01/2018	Durée résiduelle (en années)	Type de taux (12)	Taux d'intérêt		Niveau de taux d'intérêt à la date de vote du budget (14)	Annuités de l'exercice		ICNE de l'exercice
							Index (13)	Charges d'intérêt (15)		Intérêts perçus (le cas échéant) (16)	Capital	
938	N		A-1	1 528 242,81	2	V	(Euribor 06 M-Floor - + 0,05 sur Euribor 06 M)	0,00%	0,00	600 968,55	0,00	0,00
940 BP	N		A-1	85 999,97	2,04	V	(Euribor 12 M-Floor - + 0,05 sur Euribor 12 M)	0,00%	0,00	28 666,66	0,00	0,00
941 BP	N		A-1	411 661,80	2,08	V	(TAG 12 M(Postfixé) + 0,07-Floor -0,07 sur TAG 12 M(Postfixé))	0,00%	0,00	132 452,10	0,00	0,00
942	N		A-1	1 225 758,66	2,33	F	Taux fixe à 3,65 %	3,65%	44 740,19	394 029,19	44 740,19	20 154,43
943	N		A-1	1 473 562,34	7,33	F	Taux fixe à 3,82 %	3,82%	56 290,08	160 951,11	56 290,08	33 288,55
945	N		A-1	1 399 999,96	2,49	V	(TAG 03 M(Postfixé) + 0,12-Floor -0,12 sur TAG 03 M(Postfixé))	0,00%	0,00	466 666,67	0,00	0,00
949	N		A-1	1 999 999,96	2,99	F	Taux fixe à 3,36 %	3,36%	67 386,67	666 666,67	67 386,67	0,00
952 BP	N		A-1	111 148,63	1,25	V	Livret A + 0,25	1,00%	1 111,49	55 297,82	1 111,49	417,33
953	N		A-1	1 152 163,19	1,08	V	(Euribor 01 M +0,06)- Floor -0,06 sur Euribor 01 M	0,00%	0,00	569 053,77	0,00	0,00
955	N		A-1	408 881,35	3,25	V	LivretA + 0,5	1,25%	5 111,02	100 323,54	5 111,02	2 882,01
956	N		A-1	302 257,81	3,25	V	LEP + 0,2	1,45%	4 382,74	73 940,64	4 382,74	2 473,75
960	N		A-1	2 666 666,66	3,5	F	Taux fixe à 3,95 %	3,95%	105 333,33	666 666,66	105 333,33	39 824,66
961	N		A-1	2 666 666,63	3,67	F	Taux fixe à 3,98 %	3,98%	106 133,33	666 666,67	106 133,33	26 312,22
965	N		A-1	4 500 000,00	8,42	V	(TAG 03 M(Postfixé) + 0,01-Floor -0,01 sur TAG 03 M(Postfixé))	0,00%	0,00	500 000,00	0,00	0,00
965-1	N		A-1	656 346,98	10,5	V	(TAG 03 M(Postfixé) + 0,01-Floor -0,01 sur TAG 03 M(Postfixé))	0,00%	0,00	47 440,49	0,00	0,00

IV – ANNEXES

IV

VILLE DE REIMS - BUDGET PRINCIPAL
ELEMENTS DU BILAN – ETAT DE LA DETTE
REPARTITION PAR NATURE DE DETTE (HORS 16449 et 166)

A2.2 (1)

Nature (Pour chaque ligne, indiquer le numéro de contrat)	Emprunts et dettes à l'origine du contrat													Possibilité de remboursement anticipé O/N	Catégorie d'emprunt (8)
	Organisme prêteur ou chef de file	Date de signature	Date d'émission ou date de mobilisation (1)	Date du premier remboursement	Nominal (2)	Type de taux d'intérêt (3)	Index (4)	Taux initial		Périodicité des remboursements (6)	Profil d' amortissement (7)	Devise			
								Niveau de taux (5)	Taux actuariel						
968	DEXIA CL	21/12/2006	01/06/2006	01/06/2008	10 000 000,00	V	Euribor 03 M- Floor 0 sur Euribor 03 M	2,92%	2,96%	A	P	EUR	O	A-1	
969	Depla Bank	05/12/2006	07/11/2007	07/03/2009	10 000 000,00	V	(Euribor 01 M- Floor -0.01 sur Euribor 01 M) + 0.01	4,15%	4,30%	A	C	EUR	O	A-1	
973-1	DEXIA CL	31/07/2007	30/06/2008	01/03/2009	5 000 000,00	F	Taux fixe à 4,77 %	4,77%	4,84%	A	C	EUR	O	A-1	
973-2	DEXIA CL	31/07/2007	30/06/2008	01/03/2009	5 000 000,00	F	Taux fixe à 4,77 %	4,77%	4,84%	A	C	EUR	O	A-1	
974-1	DEXIA CL	01/07/2008	31/12/2008	01/01/2010	5 000 000,00	F	Taux fixe à 4,76 %	4,76%	4,83%	A	P	EUR	O	A-1	
974-2	DEXIA CL	01/07/2008	31/12/2008	01/01/2010	5 000 000,00	F	Taux fixe à 4,76 %	4,76%	4,83%	A	P	EUR	O	A-1	
977	CAISSE DES DEPOTS ET CONSIGNATIONS	23/01/2009	30/06/2009	01/02/2010	5 000 000,00	F	Taux fixe à 4,47 %	4,47%	4,47%	A	P	EUR	O	A-1	
978	CAISSE DES DEPOTS ET CONSIGNATIONS	15/06/2009	22/07/2009	01/08/2010	2 830 000,00	V	LEP + 0.2	2,45%	2,45%	A	P	EUR	O	A-1	
979	CREDIT FONCIER DE FRANCE	03/07/2009	05/10/2009	25/10/2010	10 000 000,00	F	Taux fixe à 4,05 %	4,05%	4,05%	A	C	EUR	O	A-1	
984	ARKEA	13/07/2010	15/09/2010	30/11/2010	10 000 000,00	F	Taux fixe à 3,29 %	3,29%	3,33%	T	C	EUR	O	A-1	
985	DEXIA CL	30/12/2009	22/12/2010	01/04/2011	10 000 000,00	V	(Euribor 03 M- Floor -0.44 sur Euribor 03 M) + 0.44	1,46%	1,49%	T	P	EUR	O	A-1	
986	DEXIA CL	20/12/2010	20/12/2010	01/04/2011	750 000,00	F	Taux fixe à 1,82 %	1,82%	1,83%	T	P	EUR	O	A-1	
987	ARKEA	15/12/2009	28/11/2011	30/01/2012	10 000 000,00	V	(Euribor 03 M- Floor -0.47 sur Euribor 03 M) + 0.47	1,94%	1,99%	T	C	EUR	O	A-1	
988	CREDIT FONCIER DE FRANCE	13/07/2011	16/12/2011	05/01/2013	10 000 000,00	F	Taux fixe à 3,4 %	3,40%	3,40%	A	P	EUR	O	A-1	
990	CAISSE DES DEPOTS ET CONSIGNATIONS	10/04/2012	01/02/2013	01/05/2013	14 584 525,00	V	Livret A + 0.6	2,85%	2,85%	A	P	EUR	O	A-1	
991	CAISSE DES DEPOTS ET CONSIGNATIONS	14/12/2012	14/12/2012	01/03/2013	10 000 000,00	V	Euribor 03 M + 1,24	1,42%	1,43%	T	P	EUR	O	A-1	
992	BANQUE POSTALE	06/05/2013	06/05/2013	01/09/2013	10 000 000,00	F	Taux fixe à 3,75 %	3,75%	3,80%	T	P	EUR	O	A-1	
993	CAISSE D'EPARGNE	13/05/2013	13/05/2013	05/09/2014	5 000 000,00	F	Taux fixe à 3,75 %	3,75%	3,75%	A	P	EUR	O	A-1	
994	BANQUE POSTALE	05/11/2013	01/04/2014	01/07/2014	10 000 000,00	V	Euribor 03 M + 1,53	1,76%	1,79%	T	C	EUR	O	A-1	
995	CREDIT AGRICOLE	25/11/2013	29/11/2013	05/02/2014	10 000 000,00	V	Euribor 03 M + 1,8	2,03%	2,05%	T	P	EUR	O	A-1	

IV – ANNEXES

VILLE DE REIMS - BUDGET PRINCIPAL

ELEMENTS DU BILAN – ETAT DE LA DETTE

REPARTITION PAR NATURE DE DETTE (hors 16449 et 166) (suite)

IV

A2.2 (2)

Nature (Pour chaque ligne, indiquer le numéro de contrat)	Emprunts et dettes au 01/01/2018											
	Couverture ? O/N (10)	Montant couvert	Catégorie d'emprunt après couverture éventuelle (11)	Capital restant dû au 01/01/2018	Durée résiduelle (en années)	Taux d'intérêt			Annuités de l'exercice			ICNE de l'exercice
						Type de taux (12)	Index (13)	Niveau de taux d'intérêt à la date de vote du budget (14)	Capital	Charges d'intérêt (15)	Intérêts perçus (le cas échéant) (16)	
968	N		A-1	5 733 636,26	9,42	F	Taux fixe à 3,75 %	3,75%	500 147,98	215 011,36		113 937,40
969	N		A-1	3 999 999,97	5,18	F	Taux fixe à 3,57 %	3,57%	666 666,67	142 800,00		97 482,19
973-1	N		A-1	2 000 000,03	5,17	F	Taux fixe à 4,77 %	4,77%	333 333,33	96 725,00		67 354,17
973-2	N		A-1	2 000 000,03	5,17	F	Taux fixe à 4,77 %	4,77%	333 333,33	96 725,00		67 354,17
974-1	N		A-1	2 766 339,92	6	F	Taux fixe à 4,76 %	4,76%	342 250,79	133 506,64		116 668,71
974-2	N		A-1	2 766 339,92	6	F	Taux fixe à 4,76 %	4,76%	342 250,79	133 506,64		116 668,71
977	N		A-1	3 501 908,38	11,08	F	Taux fixe à 4,47 %	4,47%	226 846,86	156 535,30		133 788,99
978	N		A-1	1 441 093,24	6,58	V	LEP + 0,2	1,45%	197 086,96	20 895,85		8 752,97
979	N		A-1	4 666 666,64	6,82	F	Taux fixe à 4,05 %	4,05%	666 666,67	189 000,00		29 250,00
984	N		A-1	5 166 666,86	7,66	F	Taux fixe à 3,29 %	3,29%	666 666,64	161 758,34		12 617,90
985	N		A-1	5 770 183,99	8	V	(Euribor 03 M-Floor - 0,44 sur Euribor 03 M) + 0,44	0,11%	662 909,99	6 637,56		2 045,34
986	N		A-1	437 627,18	8	F	Taux fixe à 1,82 %	1,82%	49 620,69	7 627,43		1 745,81
987	N		A-1	7 000 000,00	13,83	V	(Euribor 03 M-Floor - 0,47 sur Euribor 03 M) + 0,47	0,14%	500 000,00	10 427,83		2 266,54
988	N		A-1	7 205 914,60	9,01	F	Taux fixe à 3,4 %	3,40%	617 086,32	245 001,09		220 908,77
990	N		A-1	11 456 729,34	14,33	V	Livret A + 0,6	1,35%	694 183,81	154 665,85		96 459,31
991	N		A-1	6 993 105,01	9,92	V	Euribor 03 M + 1,24	0,91%	638 216,68	62 519,13		5 057,27
992	N		A-1	7 562 915,26	10,42	F	Taux fixe à 3,75 %	3,75%	599 447,18	275 245,14		21 035,48
993	N		A-1	3 923 801,34	10,68	F	Taux fixe à 3,75 %	3,75%	294 737,18	147 142,55		43 473,17
994	N		A-1	7 666 666,62	11,25	V	Euribor 03 M + 1,53	1,23%	666 666,68	90 881,28		22 090,28
995	N		A-1	7 630 654,80	10,84	V	Euribor 03 M + 0,9	0,57%	623 677,87	43 034,80		6 785,75

IV – ANNEXES

IV

**VILLE DE REIMS - BUDGET PRINCIPAL
ELEMENTS DU BILAN – ETAT DE LA DETTE
REPARTITION PAR NATURE DE DETTE (hors 16449 et 166) (suite)**

A2.2 (2)

Nature (Pour chaque ligne, indiquer le numéro de contrat)	Couverture ? O/N (10)	Montant couvert	Catégorie d'emprunt après ouverture éventuelle (11)	Capital restant dû au 01/01/2018	Durée résiduelle (en années)	Taux d'intérêt			Annuités de l'exercice			ICNE de l'exercice
						Type de taux (12)	Index (13)	Niveau de taux d'intérêt à la date de vote du budget (14)	Capital	Charges d'intérêt (15)	Intérêts perçus (le cas échéant) (16)	
998	N		A-1	12 000 000,00	11,79	F	Taux fixe à 2,37 %	2,37%	1 000 000,00	275 512,50		54 312,50
999	N		A-1	6 148 665,38	11,84	V	Livret A + 0,7	1,45%	465 945,06	91 532,70		15 027,64
Total 1641 Emprunts en euros				214 862 030,08					22 648 925,40	4 150 669,42		1 641 423,05
16441 Emprunts assortis d'une option de tirage sur ligne de trésorerie (9)												
1010	N		A-1	9 333 333,32	13,83	V	(Euribor 03 M + 0,79)- Floor 0 sur Euribor 03 M	0,79%	666 666,68	72 749,49		11 411,11
939	N		A-1	1 664 396,66	1,99	F	Taux fixe à 3,575 %	3,58%	817 242,86	59 502,18		248,92
944	N		A-1	2 500 000,00	3,73	F	Taux fixe à 3,62 %	3,62%	625 000,00	86 037,85		1 508,33
947	N		A-1	537 000,00	0,58	F	Taux fixe à 1,8 %	1,80%	537 000,00	5 692,20		
948	N		A-1	2 495 947,41	2,99	F	Taux fixe à 3,6 %	3,60%	799 573,11	89 854,11		501,94
951	N		A-1	1 733 333,49	3	V	(TAG 03 M(Positif) + 0,06)-Floor -0,06 sur TAG 03 M(Positif)	0,00%	533 333,32	0,00		0,00
959	N		A-1	1 239 466,63	3,67	F	Taux fixe à 4,1 %	4,10%	309 866,67	50 818,13		12 321,66
962	N		A-1	1 488 000,00	2,29	V	(TAM(Positif) + 0,09)- Floor -0,09 sur TAM(Positif)	0,00%	486 000,00	0,00		0,00
964	N		A-1	4 500 000,00	8,41	V	(TAG 03 M(Positif) + 0,03)-Floor -0,03 sur TAG 03 M(Positif)	0,00%	500 000,00	0,00		0,00

IV – ANNEXES

IV

VILLE DE REIMS - BUDGET PRINCIPAL
ELEMENTS DU BILAN – ETAT DE LA DETTE
REPARTITION PAR NATURE DE DETTE (hors 16449 et 166) (suite)

A2.2 (2)

Nature (Pour chaque ligne, indiquer le numéro de contrat)	Couverture ? O/N (10)	Montant couvert	Catégorie d'emprunt après ouverture éventuelle (11)	Capital restant dû au 01/01/2018	Durée résiduelle (en années)	Taux d'intérêt			Annuités de l'exercice			ICNE de l'exercice
						Type de taux (12)	Index (13)	Niveau de taux d'intérêt à la date de vote du budget (14)	Capital	Charges d'intérêt (15)	Intérêts perçus (le cas échéant) (16)	
998	N		A-1	12 000 000,00	11,79	F	Taux fixe à 2,37 %	2,37%	1 000 000,00	275 512,50		54 312,50
999	N		A-1	6 148 665,38	11,84	V	Livret A + 0,7	1,45%	465 945,06	91 532,70		15 027,64
Total 1641 Emprunts en euros				214 862 030,08					22 648 925,40	4 150 669,42		1 641 423,05
16441 Emprunts assortis d'une option de tirage sur ligne de trésorerie (9)												
1010	N		A-1	9 333 333,32	13,83	V	(Euribor 03 M + 0,79) - Floor 0 sur Euribor 03 M	0,79%	666 666,68	72 749,49		11 411,11
939	N		A-1	1 664 396,86	1,99	F	Taux fixe à 3,575 %	3,58%	817 242,86	59 502,18		248,92
944	N		A-1	2 500 000,00	3,73	F	Taux fixe à 3,62 %	3,62%	625 000,00	86 037,85		1 508,33
947	N		A-1	537 000,00	0,58	F	Taux fixe à 1,8 %	1,80%	537 000,00	5 692,20		
948	N		A-1	2 495 947,41	2,99	F	Taux fixe à 3,6 %	3,60%	799 573,11	89 854,11		501,94
951	N		A-1	1 733 333,49	3	V	(TAG 03 M(Positif) + 0,06)-Floor -0,06 sur TAG 03 M(Positif)	0,00%	533 333,32	0,00		0,00
959	N		A-1	1 239 466,63	3,67	F	Taux fixe à 4,1 %	4,10%	309 866,67	50 818,13		12 321,66
962	N		A-1	1 488 000,00	2,29	V	(TAM(Positif) + 0,09)- Floor -0,09 sur TAM(Positif)	0,00%	486 000,00	0,00		0,00
964	N		A-1	4 500 000,00	8,41	V	(TAG 03 M(Positif) + 0,03)-Floor -0,03 sur TAG 03 M(Positif)	0,00%	500 000,00	0,00		0,00

IV – ANNEXES

IV

VILLE DE REIMS - BUDGET PRINCIPAL
ELEMENTS DU BILAN – ETAT DE LA DETTE
REPARTITION PAR NATURE DE DETTE (hors 16449 et 166) (suite)

A2.2 (2)

Nature (Pour chaque ligne, indiquer le numéro de contrat)	Emprunts et dettes au 01/01/2018											ICNE de l'exercice
	Couverture ? O/N (10)	Montant couvert	Catégorie d'emprunt après couverture éventuelle (11)	Capital restant dû au 01/01/2018	Durée résiduelle (en années)	Type de taux (12)	Taux d'intérêt		Niveau de taux d'intérêt à la date de vote du budget (14)	Annuités de l'exercice		
							Index (13)	Taux fixe à 2.45 %		Charges d'intérêt (15)	Intérêts perçus (le cas échéant) (16)	
966	N		A-1	2 857 142,90	3,08	F	Taux fixe à 2.45 %	2,45%	714 285,71	70 972,22		48 854,17
967	N		A-1	5 500 000,00	11	F	Taux fixe à 3 %	3,00%	500 000,00	167 291,67		0,00
970	N		A-1	3 666 666,68	5,24	F	Taux fixe à 4.34 %	4,34%	611 111,11	159 133,33		101 365,75
971	N		A-1	3 999 999,97	5,5	V	(TAG 03 M(Postfixé) + 0.0275)-Floor -0.0275 sur TAG 03 M(Postfixé)	0,00%	666 666,67	0,00		0,00
972	N		A-1	9 000 000,00	11,5	V	TAG 03 M(Postfixé) + 0.02-Floor -0.02 sur TAG 03 M(Postfixé)	0,00%	750 000,00	0,00		0,00
975	O		A-1	5 750 000,00	11,5	F	TAG 03 M(Postfixé) + 0.05-Floor -0.05 sur TAG 03 M(Postfixé)	0,00%	500 000,00	0,00		0,00
975 SWAP		5 750 000,00	A-1		11,5	F	Taux fixe à 2.95 %	2,95%		193 667,47		0,00
976	N		A-1	9 000 000,00	11,5	F	Taux fixe à 3.62 %	3,62%	750 000,00	316 523,75		829,58
980	N		A-1	6 000 000,00	11,9	F	Taux fixe à 4 %	4,00%	500 000,00	235 708,33		20 777,78
981	N		A-1	4 666 666,67	6,97	F	Taux fixe à 3.58 %	3,58%	666 666,67	160 287,88		3 580,00

IV – ANNEXES

IV

VILLE DE REIMS - BUDGET PRINCIPAL
ELEMENTS DU BILAN – ETAT DE LA DETTE
REPARTITION PAR NATURE DE DETTE (hors 16449 et 166) (suite)

A2.2 (2)

Nature (Pour chaque ligne, indiquer le numéro de contrat)	Emprunts et dettes au 01/01/2018											ICNE de l'exercice
	Couverture ? O/N (10)	Montant couvert	Catégorie d'emprunt après couverture éventuelle (11)	Capital restant dû au 01/01/2018	Durée résiduelle (en années)	Type de taux (12)	Taux d'intérêt		Niveau de taux d'intérêt à la date de vote du budget (14)	Annuités de l'exercice		
							Index (13)	Taux fixe à la date de vote du budget (14)		Capital	Charges d'intérêt (15)	
966	N		A-1	2 857 142,90	3,08	F	Taux fixe à 2,45 %	2,45%	714 285,71	70 972,22		48 854,17
967	N		A-1	5 500 000,00	11	F	Taux fixe à 3 %	3,00%	500 000,00	167 291,67		0,00
970	N		A-1	3 666 666,68	5,24	F	Taux fixe à 4,34 %	4,34%	611 111,11	159 133,33		101 365,75
971	N		A-1	3 999 999,97	5,5	V	(TAG 03 M(Postfixé) + 0.0275)-Floor -0.0275 sur TAG 03 M(Postfixé)	0,00%	666 666,67	0,00		0,00
972	N		A-1	9 000 000,00	11,5	V	TAG 03 M(Postfixé) + 0.02-Floor -0.02 sur TAG 03 M(Postfixé)	0,00%	750 000,00	0,00		0,00
975	O		A-1	5 750 000,00	11,5	F	TAG 03 M(Postfixé) + 0.05-Floor -0.05 sur TAG 03 M(Postfixé)	0,00%	500 000,00	0,00		0,00
975 SWAP		5 750 000,00	A-1		11,5	F	Taux fixe à 2,95 %	2,95%		193 667,47		0,00
976	N		A-1	9 000 000,00	11,5	F	Taux fixe à 3,62 %	3,62%	750 000,00	316 523,75		829,58
980	N		A-1	6 000 000,00	11,9	F	Taux fixe à 4 %	4,00%	500 000,00	235 708,33		20 777,78
981	N		A-1	4 666 666,67	6,97	F	Taux fixe à 3,58 %	3,58%	666 666,67	160 287,88		3 580,00

IV – ANNEXES

**VILLE DE REIMS - BUDGET PRINCIPAL
ELEMENTS DU BILAN – ETAT DE LA DETTE
REPARTITION PAR NATURE DE DETTE (HORS 16449 et 166)**

	IV
	A2.2 (1)

Emprunts et dettes à l'origine du contrat														
Nature (Pour chaque ligne, indiquer le numéro de contrat)	Organisme prêteur ou chef de file	Date de signature	Date d'émission ou date de mobilisation (1)	Date du premier remboursement	Nominal (2)	Type de taux d'intérêt (3)	Index (4)	Taux initial		Devise	Périodicité des remboursements (6)	Profil d'amortissement (7)	Possibilité de remboursement anticipé O/N	Catégorie d'emprunt (8)
								Niveau de taux (5)	Taux actuariel					
982-1	CAISSE D'EPARGNE	11/12/2009	07/12/2010	07/03/2011	3 000 000,00	V	(TAM(Postfixé)-Floor -0.5 sur TAM(Postfixé)) + 0.5	0.97%	0.98%	EUR	T	C	O	A-1
982-2	CAISSE D'EPARGNE	11/12/2009	25/11/2010	25/02/2011	7 000 000,00	V	(TAM(Postfixé)-Floor -0.5 sur TAM(Postfixé)) + 0.5	0.93%	0.94%	EUR	T	C	O	A-1
Total 16441 Emprunts assortis d'une option de tirage sur ligne de trésorerie					199 622 580,01									
TOTAL - 164 Emprunts auprès d'établissement de crédit					574 675 304,68									
1681 Emprunts et dettes assimilées - Autres emprunts														
996	Agence de l'eau Seine Normande	05/09/2013	17/12/2013	16/12/2014	18 962,00	F	Taux fixe à 0 %	0,00%	0,00%	EUR	A	C	O	A-1
TOTAL 1681 Emprunts et dettes assimilées - Autres emprunts					18 962,00									
TOTAL GENERAL					574 694 266,68									

(1) Si un emprunt donne lieu à plusieurs mobilisations, indiquer la date de la première mobilisation.

(2) Nominal : montant emprunté à l'origine.

(3) Type de taux d'intérêt : F : fixe ; V : variable simple ; C : complexe (c'est-à-dire un taux variable qui n'est pas seulement défini comme la simple addition d'un taux usuel de référence et d'une marge exprimée en point de pourcentage).

(4) Mentionner le ou les types d'index (ex : Euribor 3 mois).

(5) Indiquer le niveau de taux à l'origine du contrat.

(6) Indiquer la périodicité des remboursements A : annuelle ; M : mensuelle, B : bimestrielle, S : semestrielle, T : trimestrielle, X autre.

(7) Indiquer C pour amortissement annuel constant, P pour amortissement annuel progressif, F pour *in fine*, X pour autres à préciser.

(8) Catégorie d'emprunt à l'origine. Exemple A-1 (cf. la classification des emprunts suivant la typologie de la circulaire IOCB1015077C du 25 juin 2010 sur les produits financiers offerts aux collectivités territoriales).

IV – ANNEXES

VILLE DE REIMS - BUDGET PRINCIPAL

ELEMENTS DU BILAN – ETAT DE LA DETTE

REPARTITION PAR NATURE DE DETTE (hors 16449 et 166) (suite)

IV

A2.2 (2)

Nature (Pour chaque ligne, indiquer le numéro de contrat)	Emprunts et dettes au 01/01/2018											ICNE de l'exercice
	Couverture ? O/N (10)	Montant couvert	Catégorie d'emprunt après couverture éventuelle (11)	Capital restant dû au 01/01/2018	Durée résiduelle (en années)	Taux d'intérêt			Annuité de l'exercice		Intérêts perçus (le cas échéant) (16)	
						Type de taux (12)	Index (13)	Niveau de taux d'intérêt à la date de vote du budget (14)	Capital	Charges d'intérêt (15)		
982-1	N		A-1	1 600 000,00	7,93	V	(TAM(Postfixé)-Floor - 0,5 sur TAM(Postfixé)) + 0,5	0,14%	200 000,00	2 149,35		141,77
982-2	N		A-1	3 733 333,24	7,9	V	(TAM(Postfixé)-Floor - 0,5 sur TAM(Postfixé)) + 0,5	0,14%	466 666,68	5 010,80		471,71
Total 16441 Emprunts assortis d'une option de frage sur ligne de trésorerie				81 265 287,17					11 600 079,48	1 675 398,76		202 012,72
TOTAL 164 Emprunts auprès d'établissement de crédit				296 127 317,25					34 249 004,88	5 826 068,18		1 843 435,77
1681 Emprunts et dettes assimilées - Autres emprunts												
996	N		A-1	9 481,00	3,96	F	Taux fixe à 0 %	0,00%	2 370,25	0,00		0,00
TOTAL 1681 Emprunts et dettes assimilées - Autres emprunts				9 481,00					2 370,25	0,00		0,00
TOTAL GENERAL				296 136 798,25					34 251 375,13	5 826 068,18		1 843 435,77

(9) S'agissant des emprunts assortis d'une ligne de trésorerie, il faut faire ressortir le remboursement du capital de la dette prévue pour l'exercice correspondant au véritable endettement.

(10) Si l'emprunt est soumis à couverture, il convient de compléter le tableau « détail des opérations de couverture ».

(11) Catégorie d'emprunt. Exemple A-1 (cf. la classification des emprunts suivant la typologie de la circulaire IOCB1015077C du 25 juin 2010 sur les produits financiers offerts aux collectivités territoriales).

En cas de couverture partielle, indiquer plusieurs catégories d'emprunt (exemple : A-1 ; C-3).

(12) Type de taux d'intérêt : F : fixe ; V : variable simple ; C : complexe (c'est-à-dire un taux variable qui n'est pas seulement défini comme la simple addition d'un taux usuel de référence et d'une marge exprimée en point de pourcentage).

(13) Mentionner le ou les index en cours au 01/01/N après opérations de couverture.

(14) Taux après opérations de couverture éventuelles. Pour les emprunts à taux variable, indiquer le niveau à la date de vote du budget.

(15) Il s'agit des intérêts dus au titre du contrat initial et comptabilisés à l'article 66111 « intérêts réglés à l'échéance » (intérêts décaissés) et intérêts éventuels dus au titre du contrat d'échange éventuel et comptabilisés à l'article 668.

(16) Indiquer les intérêts éventuellement reçus au titre du contrat d'échange éventuel et comptabilisés au 768.

IV - ANNEXES

**VILLE DE REIMS - BUDGET PRINCIPAL
ELEMENTS DU BILAN - ETAT DE LA DETTE
TYPOLOGIE DE LA REPARTITION DE L'ENCOURS (1)**

	IV
	A2.4

	(1) Indices zone euros	(2) Indices inflation française ou zone euro ou écart entre ces indices	(3) Ecart d'indices zone euro	(4) Indices hors zone euro et écarts d'indices dont l'un est un indice hors zone euro	(5) Ecart d'indices hors zone euro	(6) Autres indices
Indices sous-jacents						
Structure (A) Taux fixe simple. Taux variable simple. Echange de taux fixe contre taux variable ou inversement. Echange de taux structuré contre taux variable ou taux fixe (sens unique). Taux variable simple plafonné (cap) ou encadré (tunnel)	Nombre de produits	77				
	% de l'encours	100,00%				
	Montant en euros	296 136 795,25 €				
(B) Barrière simple. Pas d'effet de levier	Nombre de produits					
	% de l'encours					
	Montant en euros					
(C) Option d'échange (swaption)	Nombre de produits					
	% de l'encours					
	Montant en euros					
(D) Multiplicateur jusqu'à 3; multiplicateur jusqu'à 5 capé	Nombre de produits					
	% de l'encours					
	Montant en euros					
(E) Multiplicateur jusqu'à 5	Nombre de produits					
	% de l'encours					
	Montant en euros					
(F) Autres types de structures	Nombre de produits					
	% de l'encours					
	Montant en euros					

(1) Cette annexe retrace le stock de dette au 01/01/N après opérations de couverture éventuelles.

IV – ANNEXES

**VILLE DE REIMS - BUDGET PRINCIPAL
ELEMENTS DU BILAN – ETAT DE LA DETTE
DETAIL DES OPERATIONS DE COUVERTURE (1)**

	IV	
	A2.5 (1)	

Instruments de couverture (Pour chaque ligne, indiquer le numéro de contrat)	Emprunt couvert			Instrument de couverture									
	Référence de l'emprunt couvert	Capital restant dû au 01/01/2018	Date de fin du contrat	Organisme co-contractant	Type de couverture (3)	Nature de la couverture (change ou taux)	Notionnel de l'instrument de couverture	Date de début du contrat	Date de fin du contrat	Périodicité de règlement des intérêts (4)	Montant des commissions diverses	Primes éventuelles Primes payées pour l'achat d'option	Primes reçues pour la vente d'option
Taux fixe													
swap-975	975	5 750 000,00	30/06/2029	ARKEA	swap	taux	5 750 000,00	15/07/2011	30/06/2029	T			
Total Taux fixe		5 750 000,00					5 750 000,00						
Taux variable simple													
Taux complexe (2)													
TOTAL		5 750 000,00					5 750 000,00						

(1) Si un instrument couvre plusieurs emprunts, distinguer une ligne par emprunt couvert.

(2) Il s'agit d'un taux variable qui n'est pas défini comme la simple addition d'un taux usuel de référence et d'une marge exprimée en point de pourcentage.

(3) Indiquer s'il s'agit d'un *swap*, d'une option (*cap*, *floor*, *turnnel*, *swaption*).

(4) Indiquer la périodicité de règlement des intérêts : A : annuelle, M : mensuelle, B : bimestrielle, S : semestrielle, T : trimestrielle, X : autre.

IV – ANNEXES

**VILLE DE REIMS - BUDGET PRINCIPAL
ELEMENTS DU BILAN – ETAT DE LA DETTE
DETAIL DES OPERATIONS DE COUVERTURE (suite)**

	IV	
	A2.5 (2)	

Instruments de couverture (Pour chaque ligne, indiquer le numéro de contrat)	Effet de l'instrument de couverture							Catégorie d'emprunt (8)	
	Référence de l'emprunt couvert	Taux payé		Taux reçu (7)		Charges et produits constatés depuis l'origine du contrat			
		Index (5)	Niveau de taux (6)	Index	Niveau de taux	Charges c/668	Produits c/768		Avant opération de couverture
Taux fixe									
swap-975	975	Taux fixe à 2.95 %	2.95%	TAG 03 M(Postfixé)	-0,36%	1 467 754,49	72 672,83	A-1	A-1
Total Taux fixe						1 467 754,49	72 672,83		
Taux variable simple									
Taux complexe									
TOTAL						1 467 754,49	72 672,83		

(5) Indiquer l'index utilisé ou la formule de taux.

(6) Pour les emprunts à taux variable, indiquer le niveau à la date de vote du budget.

(7) A compléter si l'instrument de couverture est un swap.

(8) Catégorie d'emprunt. Exemple A-1 (cf. la classification des emprunts suivant la typologie de la circulaire IOCB1015077C du 25 juin 2010 sur les produits financiers offerts aux collectivités territoriales).

IV - ANNEXES - BUDGET PRINCIPAL	IV
ELEMENTS DU BILAN - ETAT DE LA DETTE AUTRES DETTES	A2.7

A2.7 - AUTRES DETTES

(Issues des engagements juridiques pris autres que ceux destinés à financer la prise en charge d'un emprunt)

	Montant de la dette au 31/12/2016	Mouvements de l'exercice au 31/10/17	Dette restante au 31/10/17
Dépôt et cautionnement reçus			
Cautions versées par les enseignants	11 546,24	30,00	11 576,24
Cautions versées par les locataires (*) (**)	138 037,09	-74 875,55	63 161,54
Cautions terrain de séjour	2 331,37	0,00	2 331,37
Cautions cartes de proximité cimetières	42 794,76	1 038,00	43 832,76
Cautions cartes résidents stationnement payant	3 856,00	-3 856,00	0,00
Total des dépôts et cautions historiques Budget Principal	198 565,46	-77 663,55	120 901,91
<i>Pour mémoire au Budget des Baux commerciaux</i>			
Cautions versées par les locataires des ateliers artisanaux	15 659,60	-10 741,02	4 918,58
Cautions versées par les locataires du centre Schweitzer	899,74	0,00	899,74
Cautions versées par les locataires de l'immeuble Reims 2000	47 077,56	2 797,16	49 874,72
Cautions versées par les locataires de la Rue Joussier	15 000,00	0,00	15 000,00
Total des dépôts et cautions antérieurement affectés au Budget Annexe des Baux Commerciaux	78 636,90	-7 943,86	70 693,04
Total général	277 202,36	-85 607,41	191 594,95

Dépenses 165	97 645,60
Recettes 165	12 038,19
	-85 607,41

IV - ANNEXES	IV
ELEMENTS DU BILAN	
METHODES UTILISEES POUR LES AMORTISSEMENTS	A3

A3 - AMORTISSEMENTS - METHODES UTILISEES

CHOIX DE L'ASSEMBLEE DELIBERANTE	Déliberations du
Déliberations n°	05/757
du	15/12/2005
Complément	08/73
du	26/02/2008
Complément	15/
du	17/12/2015

PROCEDURE	CATEGORIES DE BIENS AMORTIS	Durée (en années)
AMORTISSEMENT LINEAIRE	Seuil d'amortissement à 100% à l'exception des biens acquis pour permettre la mise en service d'un nouvel équipement pour lesquelles les durées catégorielles s'appliquent	M14 500 € TTC
	Catégories de biens amortis : Frais d'études, d'élaboration, de modifications et de révisions des documents d'urbanisme	Durée 10 ans
	Frais d'études	5 ans
	Frais de recherche et de développement	5 ans
	Frais d'insertion	5 ans
	Subventions d'équipement : * Financement de biens mobiliers, matériel ou des études : - montant inférieur ou égal à 50 000€ - montant supérieur à 50 000€	1 an 5 ans
	* Financement de biens immobiliers ou d'installations : - montant inférieur ou égal à 150 000€ - montant supérieur à 150 000€	5 ans 15 ans
	* Projets d'infrastructures nationales : Une durée d'amortissement spécifique sera déterminée par projet au moment des délibérations d'attribution sans pouvoir excéder 30 ans.	
	* Aides à l'investissement des entreprises ne relevant d'aucune des 3 catégories précédemment citées	5 ans

PROCEDURE	CATEGORIES DE BIENS AMORTIS	Durée (en années)
	<p>Concessions et droits similaires, brevets, licences, marques, procédés, droits et valeurs similaires</p> <p>Autres immobilisations incorporelles et ensemble de système automatisé de gestion</p> <p>Terrains de gisement</p> <p>Plantations d'arbres et d'arbustes</p> <p>Autres agencements et aménagements de terrains</p> <p>Agencements et aménagements de terrains</p> <p>Immeubles productifs de revenus</p> <p>Installations générales, agencements, aménagements des constructions</p> <p>Bâtiments légers, abris</p> <p>Constructions et installations sur sol d'autrui</p> <p>Installations , matériel et outillage technique</p> <p>Réseau de fibres optiques</p> <p>Installations de voirie * sauf corbeilles aériennes</p> <p>Corbeilles aériennes</p> <p>Matériel et outillage d'incendie et de défense civile **</p> <p>Matériel et outillage de voirie et de nettoyage * et ** sauf 1 ,2 et 3 ci-dessous</p> <p>1- matériel roulant lourd compact ou sur châssis (balayuses, engins de nettoyage,...)</p> <p>2- matériel roulant léger (> à 1 m3, matériel adaptable, micro-balayuses, ...)</p> <p>3- matériel et outillage technique de nettoyage (matériel anti graffiti, souffleurs,...)</p> <p>Autres matériels et outillages techniques * et **</p> <p>Constructions sur sols d'autrui</p>	<p>M14</p> <p>2 ans</p> <p>5 ans</p> <p>Durée résiduelle du contrat d'exploitation</p> <p>15 ans</p> <p>15 ans</p> <p>20 ans</p> <p>10 ans</p> <p>10 ans</p> <p>2 ans</p> <p>10 ans</p> <p>10 ans</p> <p>8 ans</p> <p>5 ans</p> <p>5 ans</p> <p>10 ans</p> <p>Durée résiduelle du contrat d'occupation</p>

PROCEDURE	CATEGORIES DE BIENS AMORTIS	Durée (en années)
	<p>Installations générales, agencements et aménagements divers dans les constructions dont la collectivité n'est ni propriétaire, ni affectataire, ni bénéficiaire d'une mise à disposition **</p> <p>Matériel de transport moins de 3,5 T * et ** sauf Berline haut et moyenne gamme * et **</p> <p>Autocars, poids lourds et véhicules de plus de 3,5 T * et **</p> <p>Matériel de bureau * et ** dont photocopieurs et matériel assimilé * et **</p> <p>dont matériel audiovisuel, à l'exception des appareils photo numériques et vidéo projecteurs * et ** sauf matériel de télétransmission (fax...) * et ** sauf vidéo projecteurs * et **</p> <p>Matériel informatique y compris les matériels électroniques et numériques * et **</p> <p>Mobilier * et **</p> <p>Cheptel</p> <p>Autres immobilisations corporelles * et ** sauf matériel de laboratoire sauf matériel électroménager</p>	<p>M14</p> <p>10 ans</p> <p>8 ans</p> <p>5 ans</p> <p>10 ans</p> <p>5 ans</p> <p>5 ans</p> <p>5 ans</p> <p>4 ans</p> <p>4 ans</p> <p>4 ans</p> <p>10 ans</p> <p>3 ans</p> <p>10 ans</p> <p>7 ans</p> <p>6 ans</p>

* Durée applicable également pour les immobilisations reçues au titre d'une mise à disposition

** Durée applicable également pour les immobilisations reçues en affectation

IV - ANNEXES

**ELEMENTS DU BILAN
ETAT DES PROVISIONS**

IV

A4

A4 - ETAT DES PROVISIONS

PROVISIONS SEMI-BUDGETAIRES							
BUDGET PRINCIPAL							
	Nature de la provision	Montant de la provision de l'exercice (1)	Date de la constitution de la provision	Montant des provisions constituées au 01/01/2018	Montant total des provisions constituées	Montant des reprises	Solde
15	Provisions pour risques et charges (2)	55 000,00		6 477 611,69	6 477 611,69	1 950 000,00	4 582 611,69
15111	Provisions pour litiges globaux	55 000,00		6 093 413,69	6 093 413,69	1 950 000,00	4 198 413,69
	Provisions pour litiges autres que les Baux Commerciaux			6 068 413,69	6 068 413,69		
	Contentieux Commande publique	55 000,00	BP 2018			230 000,00	
	Contentieux - Personnel					20 000,00	
	Contentieux - Foncier					1 500 000,00	
	Autres contentieux					200 000,00	
	Provisions Baux Commerciaux - Risque d'impayés			25 000,00	25 000,00		
15151	Provisions pour pertes de change	0,00		0,00	0,00	0,00	0,00
15171	Provisions pour garanties d'emprunts	0,00		311 198,00	311 198,00	0,00	311 198,00
15181	Autres provisions pour risques	0,00		73 000,00	73 000,00	0,00	73 000,00
29	Provisions Baux Commerciaux - Autres risques d'impayés	0,00		73 000,00	73 000,00	0,00	73 000,00
	Provisions pour dépréciation	0,00		0,00	0,00	0,00	0,00
290	Provisions pour dépréciation des immobilisations incorporelles						
291	Provisions pour dépréciation des immobilisations corporelles						
293	Provisions pour dépréciation des immobilisations en cours						
296	Provisions pour dépréciation des participations et créances rattachées à des participations						
297	Provisions pour dépréciation des autres immobilisations financières						
	TOTAL	55 000,00		6 477 611,69	6 477 611,69	1 950 000,00	4 582 611,69

**A 6.1 - Equilibre des opérations financières - dépenses
voir document page 66 du budget principal
et page 13 du budget restaurant municipal**

**A 6.2 - Equilibre des opérations financières - recettes
voir document page 67 du budget principal et
page 14 du budget restaurant municipal**

**A 9 - Détail des opérations pour compte de tiers
voir document page 69 - 70**

B - ENGAGEMENTS HORS BILAN

**B 1 - 1 - ETAT DES EMPRUNTS GARANTIS PAR LA COMMUNE
(art. L.2313-1, L.5211-36 et L.5711-1 du CGCT)**

IV - ANNEXES

IV

**ENGAGEMENTS HORS BILAN - ENGAGEMENTS DONNES ET RECUS
EMPRUNTS GARANTIS PAR LA COMMUNE OU L'ETABLISSEMENT**

B1.1

B1.1 - ETAT DES EMPRUNTS GARANTIS PAR LA COMMUNE OU L'ETABLISSEMENT (art. L.2313-1 6°, L.5211-36 et L.5711-1 du CGCT)

Année de mobilisation et profil d'amortissement de l'emprunt (1)	Année	Profil	Désignation du bénéficiaire	Objet de l'emprunt garanti	Organisme prêteur ou chef de file	Montant initial	Capital restant dû au 01/01/N	Durée résiduelle	Périodicité des remboursements (2)	Taux initial			Taux à la date du vote du budget ou taux moyen constaté sur l'année (6)		Nature de l'emprunt (7)	Indices ou devises pouvant modifier l'emprunt	Annuité garantie au cours de l'exercice						
										Taux (3)	Index (4)	Taux (5)	Taux (3)	Index (4)			En intérêts (8)	En capital					
Totaux généraux																							
			1 298 247 762,40																948 851 072,51			16 816 211,68	45 363 384,25
Totaux pour les emprunts contractés par des collectivités ou des EP (hors logements sociaux)																							
			0,00																0,00			0,00	0,00
Totaux pour les emprunts autres que ceux contractés par des collectivités ou des EP (hors logements sociaux)																							
			0,00																0,00			0,00	0,00
Totaux pour les emprunts contractés pour des opérations de logement aidés par l'Etat																							
			1 278 007 363,84																934 375 389,02			16 488 897,62	44 474 536,31
2017	CDC	SA HLM FOYER REMOIS	1726900H - CST ALLEE BEETHOVEN ET RUE JOSEPH HAYDN 36 LGTS	CAISSE DES DEPOTS & CONSIGNAT.	412 000,00	412 000,00	50 ans, 8 mois	A		V	LIVA	1,384	V	LIVA	1,350	I		0,00	0,00				
2017	CDC	SA HLM FOYER REMOIS	1726900G - CST ALLEE BEETHOVEN ET RUE JOSEPH HAYDN 36 LGTS	CAISSE DES DEPOTS & CONSIGNAT.	2 685 000,00	2 685 000,00	38 ans, 8 mois	A		V	LIVA	1,400	V	LIVA	1,350	I		0,00	0,00				
2017	CDC	SA HLM FOYER REMOIS	1726900F - CST ALLEE BEETHOVEN ET RUE JOSEPH HAYDN 36 LGTS	CAISSE DES DEPOTS & CONSIGNAT.	35 000,00	35 000,00	49 ans, 8 mois	A		V	LIVA	0,567	V	LIVA	0,550	I		0,00	0,00				
2017	CDC	SA HLM FOYER REMOIS	1726900E - CST ALLEE BEETHOVEN ET RUE JOSEPH HAYDN 36 LGTS	CAISSE DES DEPOTS & CONSIGNAT.	235 000,00	235 000,00	40 ans, 8 mois	A		V	LIVA	0,569	V	LIVA	0,550	I		0,00	0,00				

Année de mobilisation et profil d'amortissement de l'emprunt (1)		Désignation du bénéficiaire	Objet de l'emprunt garanti	Organisme prêteur ou chef de file	Montant initial	Capital restant dû au 01/01/N	Durée résiduelle	Périodicité des remboursements (2)	Taux initial			Taux à la date du vote du budget ou taux moyen constaté sur l'année (6)			Nature de l'emprunt (7)	Indices ou devises pouvant modifier l'emprunt	Annuité garantie au cours de l'exercice	
Année	Profil								Taux (3)	Index (4)	Taux actuariel (5)	Taux (3)	Index (4)	Niveau de taux			En intérêts (8)	En capital
2017	CDC	SA HLM FOYER REMOIS	1726900D - CST ALLEE BEETHOVEN ET RUE JOSEPH HAYDN 42 LGTS	CAISSE DES DEPOTS & CONSIGNAT.	121 000,00	121 000,00	47 ans, 8 mois	A	V	LIVA	1,396	V	LIVA	1,350	I	0,00	0,00	
2017	CDC	SA HLM FOYER REMOIS	1726900C - CST ALLEE BEETHOVEN ET RUE JOSEPH HAYDN 42 LGTS	CAISSE DES DEPOTS & CONSIGNAT.	828 322,00	828 322,00	38 ans, 8 mois	A	V	LIVA	1,400	V	LIVA	1,350	I	0,00	0,00	
2017	CDC	SA HLM FOYER REMOIS	1726900B - CST ALLEE BEETHOVEN ET RUE JOSEPH HAYDN 42 LGTS	CAISSE DES DEPOTS & CONSIGNAT.	356 000,00	356 000,00	49 ans, 8 mois	A	V	LIVA	0,567	V	LIVA	0,550	I	0,00	0,00	
2017	CDC	SA HLM FOYER REMOIS	1726900A - CST ALLEE BEETHOVEN ET RUE JOSEPH HAYDN 42 LGTS	CAISSE DES DEPOTS & CONSIGNAT.	2 479 460,00	2 479 460,00	40 ans, 8 mois	A	V	LIVA	0,569	V	LIVA	0,550	I	0,00	0,00	
2017	CDC	SA HLM PLURIAL NOVILIA	1705700B - RHB 63 A 67 RUE MALDAN 24 LGTS	CAISSE DES DEPOTS & CONSIGNAT.	480 000,00	943 730,00	23 ans, 8 mois	A	V	LIVA	0,000	V	LIVA	1,350	I	6 260,35	16 489,65	
2017	CDC	SA HLM PLURIAL NOVILIA	1705700A - RHB 63 A 67 RUE MALDAN 24 LGTS	CAISSE DES DEPOTS & CONSIGNAT.	380 000,00	365 692,29	23 ans, 8 mois	A	V	LIVA	0,500	V	LIVA	0,500	I	1 828,46	14 379,25	
2017	CDC	SA HLM PLURIAL NOVILIA	1718800A - PRET DE HAUT DE BILAN BONIFIE	CAISSE DES DEPOTS & CONSIGNAT.	2 200 000,00	2 200 000,00	39 ans, 6 mois	A	V	LIVA	0,445	V	LIVA	0,440	I	0,00	0,00	
2017	CDC	SA HLM PLURIAL NOVILIA	1718900A - PRET DE HAUT DE BILAN BONIFIE	CAISSE DES DEPOTS & CONSIGNAT.	979 544,58	979 544,58	19 ans, 7 mois	A	V	LIVA	0,396	V	LIVA	0,390	I	3 873,39	47 215,94	
2017	CDC	OPH REIMS HABITAT	1726800C - CST RUE PAUL VAILLANT COUTURIER "LES JARDELINES" 30 LGTS	CAISSE DES DEPOTS & CONSIGNAT.	1 960 793,00	1 960 793,00	39 ans, 4 mois	A	V	LIVA	1,536	V	LIVA	1,350	I	26 840,86	37 514,76	
2017	P	SA HLM FOYER REMOIS	1705600B - Réaménagement de prêts	LA BANQUE POSTALE	3 435 152,90	3 435 152,90	22 ans, 4 mois	A	F	FIXE	1,460	F	FIXE	1,460	F	50 989,12	126 756,25	
2017	CDC	SA HLM FOYER REMOIS	1609900G - ACQ FONCIERE R LANSON 11 LGTS	CAISSE DES DEPOTS & CONSIGNAT.	23 869,00	23 869,00	50 ans, 2 mois	A	V	LIVA	0,567	V	LIVA	1,860	I	0,00	0,00	
2017	CDC	SA HLM FOYER REMOIS	1609900F - CST R LANSON 11 LGTS	CAISSE DES DEPOTS & CONSIGNAT.	324 640,00	324 640,00	40 ans, 2 mois	A	V	LIVA	0,000	V	LIVA	1,860	I	0,00	0,00	

Année de mobilisation et profil d'amortissement de l'emprunt (1)		Désignation du bénéficiaire	Objet de l'emprunt garanti	Organisme prêteur ou chef de file	Montant initial	Capital restant dû au 01/01/N	Durée résiduelle	Périodicité des remboursements (2)	Taux initial			Taux à la date du vote du budget ou taux moyen constaté sur l'année (6)			Nature de l'emprunt (7)	Indices ou devises pouvant modifier l'emprunt	Annuité garantie au cours de l'exercice	
Année	Profil								Taux (3)	Index (4)	actuariel (5)	Taux (3)	Index (4)	Niveau de taux			En intérêts (8)	En capital
2017	CDC	SA HLM FOYER REMOIS	1609900E - CST R LANSON 11 LGTS	CAISSE DES DEPOTS & CONSIGNAT.	143 973,00	143 973,00	40 ans, 2 mois	A	V	LIVA	0,567	V	LIVA	0,550	I	0,00	0,00	
2017	CDC	SA HLM FOYER REMOIS	1609900D - ACQ FONCIERE RUE LANSON	CAISSE DES DEPOTS & CONSIGNAT.	82 968,00	82 968,00	50 ans, 2 mois	A	V	LIVA	1,882	V	LIVA	1,350	I	0,00	0,00	
2017	CDC	SA HLM FOYER REMOIS	1609900C - ACQ FONCIERE RUE LANSON	CAISSE DES DEPOTS & CONSIGNAT.	39 201,00	39 201,00	50 ans, 2 mois	A	V	LIVA	1,365	V	LIVA	1,350	I	0,00	0,00	
2017	CDC	SA HLM FOYER REMOIS	1609900A - ACQ FONCIERE RUE LANSON	CAISSE DES DEPOTS & CONSIGNAT.	145 913,00	145 913,00	50 ans, 1 mois	A	V	LIVA	1,887	V	LIVA	1,860	I	0,00	0,00	
2017	EP	SA HLM FOYER REMOIS	1705600A - Réaménagement de prêts	ARKEA	8 508 132,00	8 508 132,00	22 ans, 4 mois	A	F	FIXE	1,351	F	FIXE	1,330	F	113 162,15	133 367,37	
2017	CDC	SA HLM PLURIAL NOVILIA	1705900A - ACQ-AML 46 A 50 RUE H. ROYER 270 LGTS	CAISSE DES DEPOTS & CONSIGNAT.	2 677 755,00	2 677 755,00	24 ans, 3 mois	A	V	LIVA	1,370	V	LIVA	1,350	I	36 655,19	91 055,81	
2017	CDC	OPH REIMS HABITAT	1719000A - PRET DE HAUT BILAN BONIFIE	CAISSE DES DEPOTS & CONSIGNAT.	2 575 000,00	2 575 000,00	39 ans, 3 mois	A	V	LIVA	0,442	V	LIVA	0,440	I	0,00	0,00	
2017	CDC	SA HLM FOYER REMOIS	1718600E - CST 27 R DE RETHEL 4 LGTS	CAISSE DES DEPOTS & CONSIGNAT.	264 000,00	264 000,00	30 ans, 1 mois	A	V	LIVA	1,380	V	LIVA	1,360	I	0,00	0,00	
2017	CDC	SA HLM FOYER REMOIS	1718600C - ACQ FONCIERE 27 R DE RETHEL	CAISSE DES DEPOTS & CONSIGNAT.	13 000,00	13 000,00	34 ans, 1 mois	A	V	LIVA	1,380	V	LIVA	1,360	I	0,00	0,00	
2017	CDC	SA HLM FOYER REMOIS	1718600B - CST 27 R DE RETHEL 4 LGTS	CAISSE DES DEPOTS & CONSIGNAT.	313 000,00	313 000,00	40 ans, 3 mois	A	V	LIVA	0,000	V	LIVA	0,550	I	0,00	0,00	
2017	CDC	SA HLM FOYER REMOIS	1718600A - ACQ FONCIERE 27 R DE RETHEL	CAISSE DES DEPOTS & CONSIGNAT.	13 000,00	13 000,00	50 ans, 3 mois	A	V	LIVA	0,541	V	LIVA	0,550	I	0,00	0,00	
2017	CDC	OPH REIMS HABITAT	1726700B - ACQ-AML 42 RUE DE LA GOULETTE 1 MAISON	CAISSE DES DEPOTS & CONSIGNAT.	55 487,00	54 662,68	48 ans, 11 mois	A	V	LIVA	0,537	V	LIVA	0,550	I	300,64	834,50	
2017	CDC	OPH REIMS HABITAT	1726700A - ACQ-AML 42 RUE DE LA GOULETTE 1 MAISON	CAISSE DES DEPOTS & CONSIGNAT.	113 892,00	111 627,59	38 ans, 11 mois	A	V	LIVA	0,554	V	LIVA	0,550	I	613,95	2 291,32	

Année de mobilisation et profil d'amortissement de l'emprunt (1)		Désignation du bénéficiaire	Objet de l'emprunt garanti	Organisme prêteur ou chef de file	Montant initial	Capital restant dû au 01/01/N	Durée résiduelle	Périodicité des remboursements (2)	Taux initial			Taux à la date du vote du budget ou taux moyen constaté sur l'année (6)			Nature de l'emprunt (7)	Indices ou devises pouvant modifier l'emprunt	Annuité garantie au cours de l'exercice	
Année	Profil								Taux (3)	Index (4)	actuariel (5)	Taux (3)	Index (4)	Niveau de taux			En intérêts (8)	En capital
2017	P	SACCLO	1712000A - CST ZAC DAUPHINOT 8 LGTS	CREDIT FONCIER DE FRANCE	831 516,27	804 844,13	22 ans, 5 mois	A	R	LIVRETA	2,233	R	LIVRETA	2,200	I	17 952,50	27 258,93	
2017	P	SACCLO	1711900A - CST ILOT FOLLE PEINE 10 LGTS	CREDIT FONCIER DE FRANCE	2 112 007,71	2 044 261,86	22 ans, 5 mois	A	V	LIVA	2,333	V	LIVA	2,200	F	44 973,76	69 236,26	
2017	CDC	SA HLM FOYER REMOIS	1610000F - CST RUE DE LA FERME DES ANGLAIS 38 LGTS	CAISSE DES DEPOTS & CONSIGNAT.	2 212 582,00	2 212 582,00	40 ans, 1 mois	A	V	LIVA	1,350	V	LIVA	1,350	I	29 869,86	0,00	
2017	CDC	SA HLM FOYER REMOIS	1610000E - CST RUE DE LA FERME DES ANGLAIS 38 LGTS	CAISSE DES DEPOTS & CONSIGNAT.	167 166,00	167 166,00	40 ans, 1 mois	A	V	LIVA	1,860	V	LIVA	1,860	I	3 109,29	0,00	
2017	CDC	SA HLM FOYER REMOIS	1610000D - ACQ FONCIERE RUE DE LA FERME DES ANGLAIS	CAISSE DES DEPOTS & CONSIGNAT.	921 068,00	921 068,00	50 ans, 3 mois	A	V	LIVA	1,346	V	LIVA	1,350	I	0,00	0,00	
2017	CDC	SA HLM FOYER REMOIS	1610000C - ACQ FONCIERE RUE DE LA FERME DES ANGLAIS	CAISSE DES DEPOTS & CONSIGNAT.	163 554,00	163 554,00	50 ans, 1 mois	A	V	LIVA	1,860	V	LIVA	1,860	I	3 042,10	0,00	
2017	CDC	SA HLM FOYER REMOIS	1610000B - CST RUE DE LA FERME DES ANGLAIS 38 LGTS	CAISSE DES DEPOTS & CONSIGNAT.	659 452,00	659 452,00	40 ans, 3 mois	A	V	LIVA	0,559	V	LIVA	0,550	I	0,00	0,00	
2017	CDC	SA HLM FOYER REMOIS	1610000A - ACQ FONCIERE RUE DE LA FERME DES ANGLAIS	CAISSE DES DEPOTS & CONSIGNAT.	226 543,00	226 543,00	50 ans, 3 mois	A	V	LIVA	0,561	V	LIVA	0,550	I	0,00	0,00	
2017	P	SA HLM FOYER REMOIS	1718700A - REAMENAGEMENT DE PRETS	CAISSE EPARGNE LORRAINE CHAMPAGNE ARDENNE	8 227 187,59	8 082 956,23	22 ans, 3 mois	T	F	FIXE	1,890	F	FIXE	1,850	F	149 560,26	292 486,80	
2016	CDC	OPH REIMS HABITAT	1632700C - CST R A. SCHWEITZER 14 LGTS	CAISSE DES DEPOTS & CONSIGNAT.	1 050 719,00	1 050 719,00	40 ans, 6 mois	A	V	LIVA	1,864	V	LIVA	1,860	I	0,00	0,00	
2016	CDC	OPH REIMS HABITAT	1632700B - CST R A. SCHWEITZER 14 LGTS	CAISSE DES DEPOTS & CONSIGNAT.	804 200,00	804 200,00	40 ans, 6 mois	A	V	LIVA	1,864	V	LIVA	1,860	I	0,00	0,00	
2016	CDC	OPH REIMS HABITAT	1632700A - ACQ FONCIERE R A SCHWEITZER	CAISSE DES DEPOTS & CONSIGNAT.	373 368,00	373 368,00	50 ans, 6 mois	A	V	LIVA	1,863	V	LIVA	1,860	I	0,00	0,00	
2016	CDC	OPH REIMS HABITAT	1632600B - ACQ FONCIERE DOLET-SCHWEITZER-PERIGNON	CAISSE DES DEPOTS & CONSIGNAT.	350 075,00	350 075,00	40 ans, 6 mois	A	V	LIVA	0,551	V	LIVA	0,550	I	0,00	0,00	

Année de mobilisation et profil d'amortissement de l'emprunt (1)		Désignation du bénéficiaire	Objet de l'emprunt garanti	Organisme prêteur ou chef de file	Montant initial	Capital restant dû au 01/01/N	Durée résiduelle	Périodicité des remboursements (2)	Taux initial			Taux à la date du vote du budget ou taux moyen constaté sur l'année (6)			Nature de l'emprunt (7)	Indices ou devises pouvant modifier l'emprunt	Annuité garantie au cours de l'exercice	
Année	Profil								Taux (3)	Index (4)	Taux actuariel (5)	Taux (3)	Index (4)	Niveau de taux			En intérêts (8)	En capital
2016	CDC	OPH REIMS HABITAT	1632600A - ACQ FONCIERE DOLET-SCHWEIT ZER-PERIGNON	CAISSE DES DEPOTS & CONSIGNAT.	150 000,00	150 000,00	50 ans, 6 mois	A	V	LIVA	0,551	V	LIVA	0,550	I	0,00	0,00	
2016	CDC	SA HLM PLURIAL NOVILIA	1632500B - ACQ-AML R COURAUX ET SOHIER "LES SILENES" 69 LGTS	CAISSE DES DEPOTS & CONSIGNAT.	1 954 501,00	1 954 501,00	39 ans, 5 mois	A	V	LIVA	0,539	V	LIVA	0,550	I	10 752,10	43 827,83	
2016	CDC	SA HLM PLURIAL NOVILIA	1632500A - ACQ FONCIERE R COURAUX ET SOHIER	CAISSE DES DEPOTS & CONSIGNAT.	777 530,00	777 530,00	49 ans, 5 mois	A	V	LIVA	0,543	V	LIVA	0,550	I	4 280,11	13 564,45	
2016	CDC	SA HLM PLURIAL NOVILIA	1632400A - ACQ FONCIERE 58 RUE VERCINGETORIX	CAISSE DES DEPOTS & CONSIGNAT.	19 000,00	19 000,00	50 ans, 3 mois	A	V	LIVA	0,549	V	LIVA	0,550	I	0,00	0,00	
2016	CDC	SA HLM PLURIAL NOVILIA	1632300D - CST RUE BURIDAN 12 LGTS	CAISSE DES DEPOTS & CONSIGNAT.	964 000,00	964 000,00	40 ans, 5 mois	A	V	LIVA	0,000	V	LIVA	1,350	I	0,00	0,00	
2016	CDC	SA HLM PLURIAL NOVILIA	1632300C - ACQ FONCIERE RUE BURIDAN	CAISSE DES DEPOTS & CONSIGNAT.	160 000,00	160 000,00	50 ans, 5 mois	A	V	LIVA	1,343	V	LIVA	1,350	I	0,00	0,00	
2016	CDC	SA HLM PLURIAL NOVILIA	1632300B - CST RUE BURIDAN 12 LGTS	CAISSE DES DEPOTS & CONSIGNAT.	240 000,00	240 000,00	40 ans, 5 mois	A	V	LIVA	0,540	V	LIVA	0,550	I	0,00	0,00	
2016	CDC	SA HLM PLURIAL NOVILIA	1632300A - ACQ FONCIERE RUE BURIDAN	CAISSE DES DEPOTS & CONSIGNAT.	38 000,00	38 000,00	50 ans, 5 mois	A	V	LIVA	0,549	V	LIVA	0,550	I	0,00	0,00	
2016	CDC	SA HLM PLURIAL NOVILIA	1600600B - ACQ-AML 27 RUE DU GRAND CERF 6 LGTS	CAISSE DES DEPOTS & CONSIGNAT.	123 541,00	121 069,32	38 ans, 11 mois	A	V	LIVA	0,563	V	LIVA	0,550	I	665,88	2 791,79	
2016	CDC	SA HLM PLURIAL NOVILIA	1600600A - ACQ FONCIERE 27 RUE DU GRAND CERF	CAISSE DES DEPOTS & CONSIGNAT.	371 966,00	366 384,28	48 ans, 11 mois	A	V	LIVA	0,560	V	LIVA	0,550	I	2 015,11	6 535,30	
2016	CDC	SA HLM PLURIAL NOVILIA	1600500B - ACQ-AML 5 R DU RESERVOIR	CAISSE DES DEPOTS & CONSIGNAT.	133 744,00	131 068,19	38 ans, 11 mois	A	V	LIVA	0,563	V	LIVA	0,550	I	720,88	3 022,35	
2016	CDC	SA HLM PLURIAL NOVILIA	1600500A - ACQ FONCIERE 5 R DU RESERVOIR	CAISSE DES DEPOTS & CONSIGNAT.	372 555,00	366 964,44	48 ans, 11 mois	A	V	LIVA	0,560	V	LIVA	0,550	I	2 018,30	6 545,65	

Année de mobilisation et profil d'amortissement de l'emprunt (1)		Désignation du bénéficiaire	Objet de l'emprunt garanti	Organisme prêteur ou chef de file	Montant initial	Capital restant dû au 01/01/N	Durée résiduelle	Périodicité des remboursements (2)	Taux initial			Taux à la date du vote du budget ou taux moyen constaté sur l'année (6)			Nature de l'emprunt (7)	Indices ou devises pouvant modifier l'emprunt	Annuité garantie au cours de l'exercice	
Année	Profil								Taux (3)	Index (4)	actuariel (5)	Taux (3)	Index (4)	Niveau de taux			En intérêts (8)	En capital
2016	CDC	SA HLM FOYER REMOIS	1600300A - RHB RUE H. BERLIOZ ET ALLEE F. CHOPIN 120 LGTS	CAISSE DES DEPOTS & CONSIGNAT.	3 020 710,00	3 020 710,00	24 ans, 10 mois	A	V	LIVA	1,366	V	LIVA	1,350	I	41 414,60	103 983,91	
2016	CDC	OPH REIMS HABITAT	1632800B - CST 25 R M.C. FOURIAUX 19 LGTS	CAISSE DES DEPOTS & CONSIGNAT.	954 560,00	935 581,36	38 ans, 7 mois	A	V	LIVA	0,545	V	LIVA	0,550	I	5 145,70	19 204,16	
2016	CDC	OPH REIMS HABITAT	1632800A - ACQ FONCIERE 25 R M.C. FOURIAUX	CAISSE DES DEPOTS & CONSIGNAT.	75 238,00	74 120,26	48 ans, 7 mois	A	V	LIVA	0,546	V	LIVA	0,550	I	407,66	1 131,55	
2016	CDC	OPH REIMS HABITAT	1624300G - ACQ R DE COURCELLES/DO CKS REMOIS 14 LGTS	CAISSE DES DEPOTS & CONSIGNAT.	504 645,00	504 645,00	40 ans, 6 mois	A	V	LIVA	1,348	V	LIVA	1,350	I	0,00	0,00	
2016	CDC	OPH REIMS HABITAT	1624300F - ACQ FONCIERE R DE COURCELLES/DO CKS REMOIS	CAISSE DES DEPOTS & CONSIGNAT.	151 700,00	151 700,00	50 ans, 6 mois	A	V	LIVA	1,349	V	LIVA	1,350	I	0,00	0,00	
2016	CDC	OPH REIMS HABITAT	1624300E - ACQ R DE COURCELLES/DO CKS REMOIS 14 LGTS	CAISSE DES DEPOTS & CONSIGNAT.	243 800,00	243 800,00	40 ans, 6 mois	A	V	LIVA	1,858	V	LIVA	1,860	I	0,00	0,00	
2016	CDC	OPH REIMS HABITAT	1624300D - ACQ FONCIERE R DE COURCELLES/DO CKS REMOIS	CAISSE DES DEPOTS & CONSIGNAT.	166 200,00	166 200,00	50 ans, 6 mois	A	V	LIVA	1,858	V	LIVA	1,860	I	0,00	0,00	
2016	CDC	OPH REIMS HABITAT	1624300C - ACQ R DE COURCELLES/DO CKS REMOIS 14 LGTS	CAISSE DES DEPOTS & CONSIGNAT.	345 489,00	345 489,00	40 ans, 6 mois	A	V	LIVA	1,858	V	LIVA	1,860	I	0,00	0,00	
2016	CDC	OPH REIMS HABITAT	1624300B - ACQ R DE COURCELLES/DO CKS REMOIS 14 LGTS	CAISSE DES DEPOTS & CONSIGNAT.	135 932,00	135 932,00	40 ans, 6 mois	A	V	LIVA	0,549	V	LIVA	0,550	I	0,00	0,00	
2016	CDC	OPH REIMS HABITAT	1624300A - ACQ R DE COURCELLES/DO CKS REMOIS 14 LGTS	CAISSE DES DEPOTS & CONSIGNAT.	38 400,00	38 400,00	50 ans, 6 mois	A	V	LIVA	0,550	V	LIVA	0,550	I	0,00	0,00	
2016	CDC	SA HLM PLURIAL NOVILIA	1624200G - ACQ ZAC DAUPHINOT REMAVERT ILOT A3 27 LGTS	CAISSE DES DEPOTS & CONSIGNAT.	1 143 154,00	1 143 154,00	34 ans, 9 mois	A	V	LIVA	1,291	V	LIVA	1,350	I	15 781,37	22 232,96	
2016	CDC	SA HLM PLURIAL NOVILIA	1624200F - ACQ FONCIERE ZAC DAUPHINOT REMAVERT ILOT A3	CAISSE DES DEPOTS & CONSIGNAT.	239 066,00	239 066,00	49 ans, 9 mois	A	V	LIVA	1,294	V	LIVA	1,350	I	1 805,59	2 133,48	

Année de mobilisation et profil d'amortissement de l'emprunt (1)		Désignation du bénéficiaire	Objet de l'emprunt garanti	Organisme prêteur ou chef de file	Montant initial	Capital restant dû au 01/01/N	Durée résiduelle	Périodicité des remboursements (2)	Taux initial			Taux à la date du vote du budget ou taux moyen constaté sur l'année (6)			Nature de l'emprunt (7)	Indices ou devises pouvant modifier l'emprunt	Annuité garantie au cours de l'exercice	
Année	Profil								Taux (3)	Index (4)	actuariel (5)	Taux (3)	Index (4)	Niveau de taux			En intérêts (8)	En capital
2016	CDC	SA HLM PLURIAL NOVILIA	1624200C - ACQ FONCIERE ZAC DAUPHINOT REMAYVERT ILOT A3	CAISSE DES DEPOTS & CONSIGNAT.	229 329,00	229 329,00	49 ans, 9 mois	A	V	LIVA	1,784	V	LIVA	1,860	I	2 383,75	1 241,01	
2016	CDC	SA HLM PLURIAL NOVILIA	1624200A - ACQ FONCIERE ZAC DAUPHINOT REMAYVERT ILOT A3	CAISSE DES DEPOTS & CONSIGNAT.	116 397,00	116 397,00	50 ans, 1 mois	A	V	LIVA	0,532	V	LIVA	0,550	I	0,00	0,00	
2016	CDC	SA HLM PLURIAL NOVILIA	1624000A - CST ARMEE DU SALUT R.R. AUBRY 7 LGTS	CAISSE DES DEPOTS & CONSIGNAT.	4 483,00	4 483,00	39 ans, 5 mois	A	V	LIVA	0,531	V	LIVA	0,550	I	24,66	100,50	
2016	CDC	SA HLM PLURIAL NOVILIA	1616300B - RHB R GEORGES BRAQUE 120 LGTS	CAISSE DES DEPOTS & CONSIGNAT.	2 260 000,00	2 183 395,40	23 ans	A	V	LIVA	1,326	V	LIVA	1,350	I	29 475,84	77 638,76	
2016	CDC	SA HLM PLURIAL NOVILIA	1616300A - RHB R GEORGES BRAQUE 120 LGTS	CAISSE DES DEPOTS & CONSIGNAT.	1 658 000,00	1 595 573,22	23 ans	A	V	LIVA	0,491	V	LIVA	0,500	I	7 977,87	62 738,91	
2016	CDC	SA HLM PLURIAL NOVILIA	1610500A - ACQ ET TX 2 R DES COURTES MARTIN 16 LGTS	CAISSE DES DEPOTS & CONSIGNAT.	569 522,00	538 262,99	27 ans, 10 mois	A	V	LIVA	1,362	V	LIVA	1,350	I	7 266,55	15 946,71	
2016	CDC	OPH REIMS HABITAT	1624400B - ACQ-AML 27 R D'ITALIE 1 LGT	CAISSE DES DEPOTS & CONSIGNAT.	139 690,00	139 690,00	40 ans, 6 mois	A	V	LIVA	0,544	V	LIVA	0,550	I	0,00	0,00	
2016	CDC	OPH REIMS HABITAT	1624400A - ACQ FONCIERE 27 R D'ITALIE	CAISSE DES DEPOTS & CONSIGNAT.	47 810,00	47 810,00	50 ans, 6 mois	A	V	LIVA	0,545	V	LIVA	0,550	I	0,00	0,00	
2016	CDC	OPH REIMS HABITAT	1624500G - CST R DE LA FERME DES ANGLAIS/AV C. FANDRE 43 LGTS	CAISSE DES DEPOTS & CONSIGNAT.	1 776 473,00	1 776 473,00	40 ans, 6 mois	A	V	LIVA	0,000	V	LIVA	1,350	I	0,00	0,00	
2016	CDC	OPH REIMS HABITAT	1624500F - ACQ FONCIERE R DE LA FERME DES ANGLAIS/AV C. FANDRE	CAISSE DES DEPOTS & CONSIGNAT.	613 000,00	613 000,00	50 ans, 6 mois	A	V	LIVA	1,336	V	LIVA	1,350	I	0,00	0,00	
2016	CDC	OPH REIMS HABITAT	1624500E - CST R DE LA FERME DES ANGLAIS/AV C. FANDRE 43 LGTS	CAISSE DES DEPOTS & CONSIGNAT.	763 019,00	763 019,00	40 ans, 6 mois	A	V	LIVA	1,836	V	LIVA	1,860	I	0,00	0,00	
2016	CDC	OPH REIMS HABITAT	1624500D - ACQ FONCIERE R DE LA FERME DES ANGLAIS/AV C. FANDRE	CAISSE DES DEPOTS & CONSIGNAT.	550 000,00	550 000,00	50 ans, 6 mois	A	V	LIVA	1,840	V	LIVA	1,860	I	0,00	0,00	

Année de mobilisation et profil d'amortissement de l'emprunt (1)		Désignation du bénéficiaire	Objet de l'emprunt garanti	Organisme prêteur ou chef de file	Montant initial	Capital restant dû au 01/01/N	Durée résiduelle	Périodicité des remboursements (2)	Taux initial			Taux à la date du vote du budget ou taux moyen constaté sur l'année (6)			Nature de l'emprunt (7)	Indices ou devises pouvant modifier l'emprunt	Annuité garantie au cours de l'exercice	
Année	Profil								Taux (3)	Index (4)	Taux actuariel (5)	Taux (3)	Index (4)	Niveau de taux			En intérêts (8)	En capital
2016	CDC	OPH REIMS HABITAT	1624500C - CST R DE LA FERME DES ANGLAIS/AV C. FANDRE 43 LGTS	CAISSE DES DEPOTS & CONSIGNAT.	835 996,00	835 996,00	40 ans, 6 mois	A	V	LIVA	1,836	V	LIVA	1,860	I	0,00	0,00	
2016	CDC	OPH REIMS HABITAT	1624500B - CST R DE LA FERME DES ANGLAIS/AV C. FANDRE 43 LGTS	CAISSE DES DEPOTS & CONSIGNAT.	719 641,00	719 641,00	40 ans, 6 mois	A	V	LIVA	0,543	V	LIVA	0,550	I	0,00	0,00	
2016	CDC	OPH REIMS HABITAT	1624500A - ACQ FONCIERE R DE LA FERME DES ANGLAIS/AV C. FANDRE	CAISSE DES DEPOTS & CONSIGNAT.	245 900,00	245 900,00	50 ans, 6 mois	A	V	LIVA	0,545	V	LIVA	0,550	I	0,00	0,00	
2016	CDC	SA HLM PLURIAL NOVILIA	1624100G - CST ZAC DAUPHINOT REMAVERT ILOT B3 44 LGTS	CAISSE DES DEPOTS & CONSIGNAT.	3 015 619,00	3 015 619,00	40 ans	A	V	LIVA	0,000	V	LIVA	1,350	I	0,00	0,00	
2016	CDC	SA HLM PLURIAL NOVILIA	1624100F - ACQ FONCIERE ZAC DAUPHINOT REMAVERT ILOT B3	CAISSE DES DEPOTS & CONSIGNAT.	609 083,00	609 083,00	36 ans, 8 mois	A	V	LIVA	1,370	V	LIVA	1,350	I	18 914,44	11 132,68	
2016	CDC	SA HLM PLURIAL NOVILIA	1624100E - CST ZAC DAUPHINOT REMAVERT ILOT B3 44 LGTS	CAISSE DES DEPOTS & CONSIGNAT.	750 000,00	750 000,00	27 ans, 8 mois	A	V	LIVA	1,705	V	LIVA	1,860	I	14 385,13	13 197,32	
2016	CDC	SA HLM PLURIAL NOVILIA	1624100D - ACQ FONCIERE ZAC DAUPHINOT REMAVERT ILOT B3	CAISSE DES DEPOTS & CONSIGNAT.	292 589,00	292 589,00	30 ans, 8 mois	A	V	LIVA	1,887	V	LIVA	1,860	I	12 559,20	6 307,31	
2016	CDC	SA HLM PLURIAL NOVILIA	1624100C - CST ZAC DAUPHINOT REMAVERT ILOT B3 44 LGTS	CAISSE DES DEPOTS & CONSIGNAT.	734 634,00	734 634,00	27 ans, 8 mois	A	V	LIVA	1,705	V	LIVA	1,860	I	14 090,40	12 926,95	
2016	CDC	SA HLM PLURIAL NOVILIA	1624100B - CST ZAC DAUPHINOT REMAVERT ILOT B3 44 LGTS	CAISSE DES DEPOTS & CONSIGNAT.	1 130 459,00	1 130 459,00	40 ans	A	V	LIVA	0,531	V	LIVA	0,550	I	0,00	0,00	
2016	CDC	SA HLM PLURIAL NOVILIA	1624100A - ACQ FONCIERE ZAC DAUPHINOT REMAVERT ILOT B3	CAISSE DES DEPOTS & CONSIGNAT.	228 326,00	228 326,00	50 ans	A	V	LIVA	0,531	V	LIVA	0,550	I	0,00	0,00	
2016	CDC	SA HLM PLURIAL NOVILIA	1705800A - RHB 31 A 39 RUE A. CHENIER 113 LGTS	CAISSE DES DEPOTS & CONSIGNAT.	3 500 000,00	3 346 391,64	18 ans, 8 mois	A	V	LIVA	1,228	V	LIVA	1,350	I	45 176,29	155 682,07	
2016	CDC	SA HLM PLURIAL NOVILIA	1610400A - ACQ-AMI 32 R MARCELLE LOISEAU 1 LGT	CAISSE DES DEPOTS & CONSIGNAT.	153 345,00	146 450,37	37 ans, 10 mois	A	V	LIVA	0,549	V	LIVA	0,550	I	805,48	3 475,78	

Année de mobilisation et profil d'amortissement de l'emprunt (1)		Désignation du bénéficiaire	Objet de l'emprunt garanti	Organisme prêteur ou chef de file	Montant initial	Capital restant dû au 01/01/N	Durée résiduelle	Périodicité des remboursements (2)	Taux initial			Taux à la date du vote du budget ou taux moyen constaté sur l'année (6)			Nature de l'emprunt (7)	Indices ou devises pouvant modifier l'emprunt	Annuité garantie au cours de l'exercice	
Année	Profil								Taux (3)	Index (4)	actuariel (5)	Taux (3)	Index (4)	Niveau de taux			En intérêts (8)	En capital
2016	CDC	SA HLM PLURIAL NOVILIA	1610300F - ACQ FONCIERE 412 AV DE LAON	CAISSE DES DEPOTS & CONSIGNAT.	692 171,00	707 814,83	49 ans, 8 mois	A	V	LIVA	1,367	V	LIVA	1,350	I	9 555,50	10 003,83	
2016	CDC	SA HLM PLURIAL NOVILIA	1610300E - CST 412 AV DE LAON 39 LGTS	CAISSE DES DEPOTS & CONSIGNAT.	800 000,00	824 953,44	39 ans, 8 mois	A	V	LIVA	1,889	V	LIVA	1,860	I	15 344,13	14 077,15	
2016	CDC	SA HLM PLURIAL NOVILIA	1610300D - ACQ FONCIERE 412 AV DE LAON	CAISSE DES DEPOTS & CONSIGNAT.	899 756,00	927 821,01	49 ans, 8 mois	A	V	LIVA	1,884	V	LIVA	1,860	I	17 257,47	11 406,52	
2016	CDC	SA HLM PLURIAL NOVILIA	1610300C - CST 412 AV DE LAON 39 LGTS	CAISSE DES DEPOTS & CONSIGNAT.	1 369 724,00	1 412 448,16	39 ans, 8 mois	A	V	LIVA	1,889	V	LIVA	1,860	I	26 271,54	24 102,26	
2016	CDC	SA HLM PLURIAL NOVILIA	1610300B - CST 412 AV DE LAON 39 LGTS	CAISSE DES DEPOTS & CONSIGNAT.	732 953,00	732 953,00	40 ans	A	V	LIVA	0,527	V	LIVA	0,550	I	0,00	0,00	
2016	CDC	SA HLM PLURIAL NOVILIA	1610300A - ACQ FONCIERE 412 AV DE LAON	CAISSE DES DEPOTS & CONSIGNAT.	303 946,00	303 946,00	50 ans	A	V	LIVA	0,528	V	LIVA	0,550	I	0,00	0,00	
2016	CDC	SA HLM PLURIAL NOVILIA	1610200A - RESIDENTIALISATION CROIX DU SUD 441 LGTS	CAISSE DES DEPOTS & CONSIGNAT.	890 000,00	806 273,87	8 ans	A	V	LIVA	1,223	V	LIVA	1,350	I	10 884,70	84 856,43	
2016	CDC	SA HLM FOYER REMOIS	1610100B - CST 6-8 RUE MARTEAU 2 LGTS	CAISSE DES DEPOTS & CONSIGNAT.	317 000,00	317 000,00	40 ans, 2 mois	A	V	LIVA	0,540	V	LIVA	0,550	I	0,00	0,00	
2016	CDC	SA HLM FOYER REMOIS	1610100A - ACQ FONCIERE RUE MARTEAU	CAISSE DES DEPOTS & CONSIGNAT.	60 000,00	60 000,00	50 ans, 2 mois	A	V	LIVA	0,547	V	LIVA	0,550	I	0,00	0,00	
2016	CDC	SA HLM PLURIAL NOVILIA	1310300G - CST 412 AV DE LAON 39 LGTS	CAISSE DES DEPOTS & CONSIGNAT.	1 669 142,00	1 669 142,00	40 ans	A	V	LIVA	1,268	V	LIVA	1,350	I	0,00	0,00	
2016	CDC	SA HLM FOYER REMOIS	1609900B - CST RUE LANSON 11 LGTS	CAISSE DES DEPOTS & CONSIGNAT.	238 176,00	238 176,00	40 ans, 2 mois	A	V	LIVA	0,000	V	LIVA	1,350	I	0,00	0,00	
2016	CDC	SA HLM FOYER REMOIS	1616500B - CST R J. GUICHARD ET LECOINTRE 15 LGTS	CAISSE DES DEPOTS & CONSIGNAT.	1 375 000,00	1 375 000,00	40 ans, 1 mois	A	V	LIVA	0,533	V	LIVA	0,550	I	0,00	0,00	
2016	CDC	SA HLM FOYER REMOIS	1616500A - ACQ FONCIERE R. J. GUICHARD ET LECOINTRE	CAISSE DES DEPOTS & CONSIGNAT.	472 000,00	472 000,00	50 ans, 1 mois	A	V	LIVA	0,539	V	LIVA	0,550	I	0,00	0,00	

Année de mobilisation et profil d'amortissement de l'emprunt (1)		Désignation du bénéficiaire	Objet de l'emprunt garanti	Organisme prêteur ou chef de file	Montant initial	Capital restant dû au 01/01/N	Durée résiduelle	Périodicité des remboursements (2)	Taux initial			Taux à la date du vote du budget ou taux moyen constaté sur l'année (6)			Nature de l'emprunt (7)	Indices ou devises pouvant modifier l'emprunt	Annuité garantie au cours de l'exercice	
Année	Profil								Taux (3)	Index (4)	actuariel (5)	Taux (3)	Index (4)	Niveau de taux			En intérêts (8)	En capital
2016	CDC	SA HLM PLURIAL NOVILIA	16164000 - CST R STE THERESE 14 LGTS	CAISSE DES DEPOTS & CONSIGNAT.	1 103 765,00	1 103 765,00	39 ans, 7 mois	A	V	LIVA	1,264	V	LIVA	1,350	I	14 901,37	20 993,21	
2016	CDC	SA HLM PLURIAL NOVILIA	16164000 - ACQ FONCIERE R STE THERESE	CAISSE DES DEPOTS & CONSIGNAT.	247 786,00	247 786,00	49 ans, 7 mois	A	V	LIVA	1,279	V	LIVA	1,350	I	3 345,26	3 502,22	
2016	CDC	SA HLM PLURIAL NOVILIA	16164008 - CST R STE THERESE 14 LGTS	CAISSE DES DEPOTS & CONSIGNAT.	355 027,00	355 027,00	39 ans, 7 mois	A	V	LIVA	0,525	V	LIVA	0,550	I	1 955,97	7 972,93	
2016	CDC	SA HLM PLURIAL NOVILIA	1616400A - ACQ FONCIERE R STE THERESE	CAISSE DES DEPOTS & CONSIGNAT.	79 701,00	79 701,00	49 ans, 7 mois	A	V	LIVA	0,527	V	LIVA	0,550	I	438,82	1 390,71	
2016	CDC	SA HLM PLURIAL NOVILIA	1502700E - ACQ FONCIERE ZAC DAUPHINOT	CAISSE DES DEPOTS & CONSIGNAT.	539 904,00	536 504,47	48 ans, 4 mois	A	V	LIVA	1,923	V	LIVA	1,860	I	9 978,98	10 364,31	
2016	CDC	SA HLM FOYER REMOIS	1632400B - CST 58 RUR VERCINGETORIX 1 LGT	CAISSE DES DEPOTS & CONSIGNAT.	154 000,00	154 000,00	40 ans, 3 mois	A	V	LIVA	0,522	V	LIVA	0,550	I	0,00	0,00	
2016	CDC	SA HLM AXENTIA	1600700B - ACQ R DU DOCTEUR BILLARD 100 LGTS	CAISSE DES DEPOTS & CONSIGNAT.	2 700 000,00	2 604 444,92	21 ans, 2 mois	A	V	LIVA	1,887	V	LIVA	1,860	I	49 121,80	97 332,40	
2016	CDC	SA HLM AXENTIA	1600700A - ACQ R DU DOCTEUR BILLARD 100 LGTS	CAISSE DES DEPOTS & CONSIGNAT.	1 257 927,00	1 213 407,99	21 ans, 2 mois	A	V	LIVA	1,887	V	LIVA	1,860	I	22 885,79	45 347,06	
2016	CDC	SA HLM PLURIAL NOVILIA	1718500A - RHB VAL DE MURIGNY 86 LGTS	CAISSE DES DEPOTS & CONSIGNAT.	2 500 000,00	2 397 698,69	20 ans, 11 mois	A	V	LIVA	1,370	V	LIVA	1,350	I	32 821,56	103 682,38	
2016	CDC	SA HLM PLURIAL NOVILIA	1718400A - RHB VAL DE MURIGNY 29 LGTS	CAISSE DES DEPOTS & CONSIGNAT.	575 000,00	551 470,70	20 ans, 11 mois	A	V	LIVA	1,370	V	LIVA	1,350	I	7 548,96	23 846,95	
2016	CDC	SA HLM PLURIAL NOVILIA	1624200E - ACQ ZAC DAUPHINOT REMAVERT ILOT A3 27 LGTS	CAISSE DES DEPOTS & CONSIGNAT.	612 986,00	612 986,00	39 ans, 9 mois	A	V	LIVA	1,712	V	LIVA	1,860	I	6 371,65	6 375,76	
2016	CDC	SA HLM PLURIAL NOVILIA	1624200D - ACQ ZAC DAUPHINOT REMAVERT ILOT A3 27 LGTS	CAISSE DES DEPOTS & CONSIGNAT.	600 000,00	600 000,00	33 ans, 9 mois	A	V	LIVA	1,713	V	LIVA	1,860	I	11 508,10	10 557,86	
2016	CDC	SA HLM PLURIAL NOVILIA	1624200B - ACQ ZAC DAUPHINOT REMAVERT ILOT A3 27 LGTS	CAISSE DES DEPOTS & CONSIGNAT.	556 585,00	556 585,00	40 ans, 1 mois	A	V	LIVA	0,519	V	LIVA	0,550	I	0,00	0,00	

Année de mobilisation et profil d'amortissement de l'emprunt (1)		Désignation du bénéficiaire	Objet de l'emprunt garanti	Organisme prêteur ou chef de file	Montant initial	Capital restant dû au 01/01/N	Durée résiduelle	Périodicité des remboursements (2)	Taux initial			Taux à la date du vote du budget ou taux moyen constaté sur l'année (6)			Nature de l'emprunt (7)	Indices ou devises pouvant modifier l'emprunt	Annuité garantie au cours de l'exercice	
Année	Profil								Taux (3)	Index (4)	actuariel (5)	Taux (3)	Index (4)	Niveau de taux			En intérêts (8)	En capital
2016	CDC	SA HLM PLURIAL NOVILIA	1527600E - CST 90 R PONSARDIN 26 LGTS	CAISSE DES DEPOTS & CONSIGNAT.	1 270 000,00	1 270 000,00	39 ans, 5 mois	A	V	LIVA	1,807	V	LIVA	1,860	I	23 989,60	23 955,28	
2016	CDC	SA HLM PLURIAL NOVILIA	1527600D - ACQ FONCIERE 90 R PONSARDIN	CAISSE DES DEPOTS & CONSIGNAT.	1 402 966,00	1 402 966,00	49 ans, 5 mois	A	V	LIVA	1,796	V	LIVA	1,860	I	26 387,08	19 696,36	
2016	CDC	SA HLM PLURIAL NOVILIA	1527600C - CST 90 R PONSARDIN 26 LGTS	CAISSE DES DEPOTS & CONSIGNAT.	1 637 390,00	1 637 390,00	39 ans, 5 mois	A	V	LIVA	1,767	V	LIVA	1,860	I	30 691,37	30 647,47	
2016	CDC	SA HLM PLURIAL NOVILIA	1527600B - CST 90 R PONSARDIN 26 LGTS	CAISSE DES DEPOTS & CONSIGNAT.	744 095,00	732 808,36	38 ans	A	V	LIVA	2,435	V	LIVA	2,400	I	17 831,67	11 557,52	
2016	CDC	SA HLM PLURIAL NOVILIA	1527600A - ACQ FONCIERE 90 R PONSARDIN	CAISSE DES DEPOTS & CONSIGNAT.	309 473,00	306 205,92	48 ans	A	V	LIVA	2,435	V	LIVA	2,400	I	7 451,01	3 345,49	
2016	CDC	SA HLM PLURIAL NOVILIA	1600400A - ACQ ET TRAVAUX 2 R DES COURTES MARTIN 16 LGTS	CAISSE DES DEPOTS & CONSIGNAT.	122 650,00	114 279,23	22 ans, 10 mois	A	F	FIXE	1,276	F	FIXE	1,350	F	1 542,77	4 270,33	
2015	CDC	SA HLM FOYER REMOIS	1527700A - RHB AV JEAN JAURES 42 LGTS	CAISSE DES DEPOTS & CONSIGNAT.	664 002,00	664 002,00	24 ans, 10 mois	A	V	LIVA	1,225	V	LIVA	1,350	I	9 035,11	22 685,39	
2015	P	OPH REIMS HABITAT	1521000B - ACQ-AML RUE P.V. COUTURIER 1 LGT	CAISSE DES DEPOTS & CONSIGNAT.	188 900,00	188 900,00	37 ans, 5 mois	A	V	LIVA	0,551	V	LIVA	0,550	I	1 038,95	4 239,98	
2015	CDC	SA HLM PLURIAL NOVILIA	1502700A - ACQ FONCIERE ZAC DAUPHINOT	CAISSE DES DEPOTS & CONSIGNAT.	300 500,00	294 417,94	48 ans, 4 mois	A	V	LIVA	0,543	V	LIVA	0,550	I	1 619,30	6 930,18	
2015	P	SA HLM FOYER REMOIS	1520900D - CST RUE M. RAVEL/PLACE MOZART 12 LGTS	CAISSE DES DEPOTS & CONSIGNAT.	1 772 000,00	1 772 000,00	39 ans, 3 mois	A	V	LIVA	0,524	V	LIVA	0,550	I	9 787,59	39 896,27	
2015	P	SA HLM FOYER REMOIS	1520900C - ACQ FONCIERE RUE M. RAVEL/PLACE MOZART	CAISSE DES DEPOTS & CONSIGNAT.	260 000,00	260 000,00	49 ans, 3 mois	A	V	LIVA	0,537	V	LIVA	0,550	I	1 439,23	4 561,17	
2015	P	SA HLM FOYER REMOIS	1520900B - CST RUE M. RAVEL/PLACE MOZART 42 LGTS	CAISSE DES DEPOTS & CONSIGNAT.	1 984 000,00	3 968 000,00	39 ans, 3 mois	A	V	LIVA	1,270	V	LIVA	1,350	I	53 976,09	76 042,06	
2015	P	SA HLM FOYER REMOIS	1520900A - ACQ FONCIERE RUE M. RAVEL/PLACE MOZART	CAISSE DES DEPOTS & CONSIGNAT.	677 000,00	677 000,00	49 ans, 3 mois	A	V	LIVA	1,312	V	LIVA	1,600	I	9 273,78	9 708,89	

Année de mobilisation et profil d'amortissement de l'emprunt (1)		Désignation du bénéficiaire	Objet de l'emprunt garanti	Organisme prêteur ou chef de file	Montant initial	Capital restant dû au 01/01/N	Durée résiduelle	Périodicité des remboursements (2)	Taux initial			Taux à la date du vote du budget ou taux moyen constaté sur l'année (6)			Nature de l'emprunt (7)	Indices ou devises pouvant modifier l'emprunt	Annuité garantie au cours de l'exercice	
Année	Profil								Taux (3)	Index (4)	actuariel (5)	Taux (3)	Index (4)	Niveau de taux			En intérêts (8)	En capital
2015	P	OPH REIMS HABITAT	1521100C - CST RUE P.V. COUTURIER LES JARDELINES 8 LGTS	CAISSE DES DEPOTS & CONSIGNAT.	556 248,00	556 248,00	37 ans, 6 mois	A	V	LIVA	1,840	V	LIVA	1,860	I	10 346,21	9 360,04	
2015	P	OPH REIMS HABITAT	1521100B - CST RUE P.V. COUTURIER LES JARDELINES 8 LGTS	CAISSE DES DEPOTS & CONSIGNAT.	439 298,00	439 298,00	37 ans, 6 mois	A	V	LIVA	1,840	V	LIVA	1,860	I	8 170,94	7 392,11	
2015	P	OPH REIMS HABITAT	1521100A - ACQ FONCIERE RUE P.V. COUTURIER LES JARDELINES	CAISSE DES DEPOTS & CONSIGNAT.	139 618,00	139 618,00	47 ans, 6 mois	A	V	LIVA	1,843	V	LIVA	1,860	I	2 596,89	1 604,86	
2015	CDC	OPH REIMS HABITAT	1600800A - RHB 68 R DE COURCELLES 16 LGTS	CAISSE DES DEPOTS & CONSIGNAT.	650 000,00	650 000,00	22 ans, 5 mois	A	V	LIVA	1,282	V	LIVA	1,350	I	8 775,00	23 426,92	
2015	CDC	OPH REIMS HABITAT	1521400B - ACQ-AML 8 R FLODOART 1 LGT	CAISSE DES DEPOTS & CONSIGNAT.	154 473,00	154 473,00	37 ans, 5 mois	A	V	LIVA	0,548	V	LIVA	0,550	I	849,60	3 467,25	
2015	CDC	OPH REIMS HABITAT	1521400A - ACQ FONCIERE 8 R FLODOART	CAISSE DES DEPOTS & CONSIGNAT.	58 104,00	58 104,00	47 ans, 5 mois	A	V	LIVA	0,549	V	LIVA	0,550	I	319,57	984,79	
2015	P	OPH REIMS HABITAT	1521300B - RESIDENTIALISATION ILOT POINCARE QUARTIER ORGEVAL	CAISSE DES DEPOTS & CONSIGNAT.	235 000,00	235 000,00	12 ans, 5 mois	A	V	LIVA	1,313	V	LIVA	1,350	I	3 172,50	16 658,48	
2015	P	OPH REIMS HABITAT	1521300A - RESIDENTIALISATION ILOT POINCARE QUARTIER ORGEVAL	CAISSE DES DEPOTS & CONSIGNAT.	85 000,00	85 000,00	12 ans, 5 mois	A	V	LIVA	1,313	V	LIVA	1,350	I	1 147,50	6 025,41	
2015	CDC	OPH REIMS HABITAT	1521200B - ACQ-AML 18 AV NATIONALE 1 LGT	CAISSE DES DEPOTS & CONSIGNAT.	160 372,00	160 372,00	37 ans, 5 mois	A	V	LIVA	0,548	V	LIVA	0,550	I	882,05	3 599,65	
2015	CDC	OPH REIMS HABITAT	1521200A - ACQ FONCIERE 18 AV NATIONALE	CAISSE DES DEPOTS & CONSIGNAT.	58 170,00	58 170,00	47 ans, 5 mois	A	V	LIVA	0,549	V	LIVA	0,550	I	319,93	985,91	
2015	P	OPH REIMS HABITAT	1521000A - ACQ FONCIERE RUE P.V. COUTURIER	CAISSE DES DEPOTS & CONSIGNAT.	30 397,00	30 397,00	47 ans, 5 mois	A	V	LIVA	0,549	V	LIVA	0,550	I	167,18	515,19	
2015	CDC	SA HLM PLURAL NOVILIA	1520800G - ACQ FONCIERE AVENUE R. SCHUMAN 45 LGTS	CAISSE DES DEPOTS & CONSIGNAT.	504 730,00	504 730,00	49 ans, 5 mois	A	V	LIVA	1,274	V	LIVA	1,350	I	6 875,34	7 962,66	

Année de mobilisation et profil d'amortissement de l'emprunt (1)		Désignation du bénéficiaire	Objet de l'emprunt garanti	Organisme prêteur ou chef de file	Montant initial	Capital restant dû au 01/01/N	Durée résiduelle	Périodicité des remboursements (2)	Taux initial			Taux à la date du vote du budget ou taux moyen constaté sur l'année (6)			Nature de l'emprunt (7)	Indices ou devises pouvant modifier l'emprunt	Annuité garantie au cours de l'exercice	
Année	Profil								Taux (3)	Index (4)	actuariel (5)	Taux (3)	Index (4)	Niveau de taux			En intérêts (8)	En capital
2015	CDC	SA HLM PLURIAL NOVILIA	1520800F - CST AVENUE R. SCHUMAN 45 LGTS	CAISSE DES DEPOTS & CONSIGNAT.	2 572 242,00	2 572 242,00	39 ans, 5 mois	A	V	LIVA	1,274	V	LIVA	1,350	I	35 140,06	53 248,00	
2015	CDC	SA HLM PLURIAL NOVILIA	1520800E - ACQ FONCIERE AVENUE R. SCHUMAN 45 LGTS	CAISSE DES DEPOTS & CONSIGNAT.	269 593,00	269 593,00	49 ans, 5 mois	A	V	LIVA	1,758	V	LIVA	1,860	I	5 084,60	3 795,34	
2015	CDC	SA HLM PLURIAL NOVILIA	1520800D - ACQ FONCIERE AVENUE R. SCHUMAN 45 LGTS	CAISSE DES DEPOTS & CONSIGNAT.	176 567,00	176 567,00	49 ans, 5 mois	A	V	LIVA	0,516	V	LIVA	0,550	I	973,35	3 324,35	
2015	CDC	SA HLM PLURIAL NOVILIA	1520800C - CST AVENUE R. SCHUMAN 45 LGTS	CAISSE DES DEPOTS & CONSIGNAT.	690 000,00	690 000,00	39 ans, 5 mois	A	V	LIVA	1,748	V	LIVA	1,860	I	13 033,64	13 015,00	
2015	CDC	SA HLM PLURIAL NOVILIA	1520800B - CST AVENUE R. SCHUMAN 45 LGTS	CAISSE DES DEPOTS & CONSIGNAT.	971 430,00	971 430,00	39 ans, 5 mois	A	V	LIVA	0,515	V	LIVA	0,550	I	5 362,52	23 145,91	
2015	CDC	SA HLM PLURIAL NOVILIA	1520800A - CST AVENUE R. SCHUMAN 45 LGTS	CAISSE DES DEPOTS & CONSIGNAT.	685 072,00	685 072,00	39 ans, 5 mois	A	V	LIVA	1,724	V	LIVA	1,860	I	12 880,50	12 862,08	
2015	CDC	SA HLM PLURIAL NOVILIA	1502800B - CST 90 RUE PONSARDIN 14 LGTS	CAISSE DES DEPOTS & CONSIGNAT.	510 128,00	495 872,19	38 ans, 4 mois	A	V	LIVA	0,522	V	LIVA	0,550	I	2 727,30	14 164,90	
2015	CDC	SA HLM PLURIAL NOVILIA	1502900B - CST 90 RUE PONSARDIN 7 LGTS	CREDIT AGRICOLE	573 265,00	568 930,49	48 ans, 3 mois	A	V	LIVA	2,287	V	LIVA	2,360	I	13 615,46	4 527,36	
2015	CDC	SA HLM PLURIAL NOVILIA	1502900A - ACQ FONCIERE 90 RUE PONSARDIN	CREDIT AGRICOLE	179 364,00	178 007,81	48 ans, 3 mois	A	V	LIVA	2,287	V	LIVA	2,360	I	4 260,02	1 416,53	
2015	CDC	SA HLM PLURIAL NOVILIA	1502800D - CST 90 RUE PONSARDIN 14 LGTS	CAISSE DES DEPOTS & CONSIGNAT.	612 017,00	598 698,17	38 ans, 4 mois	A	V	LIVA	1,274	V	LIVA	1,350	I	8 055,43	15 292,53	
2015	CDC	SA HLM PLURIAL NOVILIA	1502800C - ACQ FONCIERE 90 RUE PONSARDIN	CAISSE DES DEPOTS & CONSIGNAT.	191 489,00	187 572,66	48 ans, 4 mois	A	V	LIVA	1,285	V	LIVA	1,350	I	2 532,23	3 904,95	
2015	CDC	SA HLM PLURIAL NOVILIA	1502800A - ACQ FONCIERE 90 RUE PONSARDIN	CAISSE DES DEPOTS & CONSIGNAT.	159 610,00	155 914,92	48 ans, 4 mois	A	V	LIVA	0,525	V	LIVA	0,550	I	857,53	3 670,02	
2015	CDC	SA HLM PLURIAL NOVILIA	1502700G - CST ZAC DAUPHINOT SITE REMA VERT 20 LGTS	CAISSE DES DEPOTS & CONSIGNAT.	2 546 283,00	2 498 065,29	38 ans, 4 mois	A	V	LIVA	1,308	V	LIVA	1,350	I	33 723,88	64 021,92	

Année de mobilisation et profil d'amortissement de l'emprunt (1)		Désignation du bénéficiaire	Objet de l'emprunt garanti	Organisme prêteur ou chef de file	Montant initial	Capital restant dû au 01/01/N	Durée résiduelle	Périodicité des remboursements (2)	Taux initial			Taux à la date du vote du budget ou taux moyen constaté sur l'année (6)			Nature de l'emprunt (7)	Indices ou devises pouvant modifier l'emprunt	Annuité garantie au cours de l'exercice	
Année	Profil								Taux (3)	Index (4)	Taux actuariel (5)	Taux (3)	Index (4)	Niveau de taux			En intérêts (8)	En capital
2015	CDC	SA HLM PLURIAL NOVILIA	1502700F - ACQ FONCIERE ZAC DAUPHINOT SITE REMAUVERT	CAISSE DES DEPOTS & CONSIGNAT.	621 754,00	613 091,36	48 ans, 4 mois	A	V	LIVA	1,316	V	LIVA	1,350	I	8 276,73	12 763,53	
2015	CDC	SA HLM PLURIAL NOVILIA	1502700D - CST ZAC DAUPHINOT 17 LGTS	CAISSE DES DEPOTS & CONSIGNAT.	1 087 023,00	1 069 573,13	38 ans, 4 mois	A	V	LIVA	1,793	V	LIVA	1,860	I	19 894,06	25 617,16	
2015	CDC	SA HLM PLURIAL NOVILIA	1502700C - ACQ FONCIERE ZAC DAUPHINOT	CAISSE DES DEPOTS & CONSIGNAT.	1 124 058,00	1 106 061,70	38 ans, 4 mois	A	V	LIVA	1,729	V	LIVA	1,790	I	19 798,50	26 736,22	
2015	CDC	SA HLM PLURIAL NOVILIA	1502700B - CST ZAC DAUPHINOT 10 LGTS	CAISSE DES DEPOTS & CONSIGNAT.	1 230 645,00	1 199 556,28	38 ans, 4 mois	A	V	LIVA	0,535	V	LIVA	0,550	I	6 597,56	34 266,09	
2015	EP	SA HLM FOYER REMOIS	1133400B - CST RUE GALLIENI 18 LGTS	CREDIT FONCIER DE FRANCE	163 000,00	159 181,46	47 ans, 2 mois	A	V	LIVA	2,068	V	LIVA	2,070	I	3 295,06	1 968,74	
2015	EP	SA HLM FOYER REMOIS	1133400A - CST RUE GALLIENI 18 LGTS	CREDIT FONCIER DE FRANCE	1 717 000,00	1 660 425,61	37 ans, 2 mois	A	V	LIVA	2,068	V	LIVA	2,070	I	34 370,81	29 168,50	
2015	CDC	SA HLM FOYER REMOIS	1503200C - CST RUE SAINT THIERRY 7 LGTS	CAISSE DES DEPOTS & CONSIGNAT.	435 000,00	430 708,24	38 ans, 5 mois	A	V	LIVA	1,720	V	LIVA	1,790	I	7 709,68	7 705,90	
2015	CDC	SA HLM FOYER REMOIS	1503200B - CST RUE SAINT THIERRY 7 LGTS	CAISSE DES DEPOTS & CONSIGNAT.	440 314,00	436 212,67	38 ans, 5 mois	A	V	LIVA	1,787	V	LIVA	1,860	I	8 113,56	7 689,70	
2015	CDC	SA HLM FOYER REMOIS	1503200A - ACQ FONCIERE RUE SAINT THIERRY	CAISSE DES DEPOTS & CONSIGNAT.	129 686,00	129 693,65	48 ans, 5 mois	A	V	LIVA	1,818	V	LIVA	1,860	I	2 412,30	1 636,81	
2015	CDC	HABITAT DE CHAMPAGNE	1502500C - ACQ ZAC DAUPHINOT REMAUVERT 8 LGTS	CAISSE DES DEPOTS & CONSIGNAT.	1 190 000,00	1 099 993,47	28 ans, 11 mois	A	V	LIVA	1,319	V	LIVA	1,350	I	14 849,91	31 241,35	
2015	CDC	HABITAT DE CHAMPAGNE	1502500B - ACQ ZAC DAUPHINOT REMAUVERT 10 LGTS	CAISSE DES DEPOTS & CONSIGNAT.	1 440 000,00	1 330 438,94	26 ans, 11 mois	A	V	LIVA	1,811	V	LIVA	1,860	I	24 746,16	38 381,20	
2015	CDC	HABITAT DE CHAMPAGNE	1502500A - ACQ ZAC DAUPHINOT REMAUVERT 2 LGTS	CAISSE DES DEPOTS & CONSIGNAT.	300 000,00	274 374,68	28 ans, 11 mois	A	V	LIVA	0,541	V	LIVA	0,550	I	1 509,06	8 752,65	
2015	CDC	SA HLM FOYER REMOIS	1400300A - CST RESIDENCE UNIVERSITAIRE 212 LGTS	CAISSE DES DEPOTS & CONSIGNAT.	832 000,00	793 926,43	36 ans	A	V	LIVA	0,000	V	LIVA	1,790	I	14 211,28	15 273,89	

Année de mobilisation et profil d'amortissement de l'emprunt (1)		Désignation du bénéficiaire	Objet de l'emprunt garanti	Organisme prêteur ou chef de file	Montant initial	Capital restant dû au 01/01/N	Durée résiduelle	Périodicité des remboursements (2)	Taux initial			Taux à la date du vote du budget ou taux moyen constaté sur l'année (6)			Nature de l'emprunt (7)	Indices ou devises pouvant modifier l'emprunt	Annuité garantie au cours de l'exercice	
Année	Profil								Taux (3)	Index (4)	Taux actuariel (5)	Taux (3)	Index (4)	Niveau de taux			En intérêts (8)	En capital
2015	CDC	SA HLM FOYER REMOIS	1503100D - CST 10 A 20 RUE M. RAVEL 38 LGTS	CAISSE DES DEPOTS & CONSIGNAT.	2 505 000,00	2 473 540,80	38 ans, 2 mois	A	V	LIVA	1,312	V	LIVA	1,350	I	33 392,80	48 509,57	
2015	CDC	SA HLM FOYER REMOIS	1503100C - ACQ FONCIERE 10 A 20 RUE M. RAVEL CONSIGNAT.	CAISSE DES DEPOTS & CONSIGNAT.	365 000,00	364 152,70	48 ans, 2 mois	A	V	LIVA	1,341	V	LIVA	1,350	I	4 916,06	5 276,55	
2015	CDC	SA HLM FOYER REMOIS	1503100B - CST 10 A 20 R M. RAVEL 38 LGTS	CAISSE DES DEPOTS & CONSIGNAT.	1 012 000,00	990 928,15	38 ans, 2 mois	A	V	LIVA	0,530	V	LIVA	0,550	I	5 450,10	22 836,16	
2015	CDC	SA HLM FOYER REMOIS	1503100A - ACQ FONCIERE 10 A 20 RUE M. RAVEL	CAISSE DES DEPOTS & CONSIGNAT.	147 000,00	145 004,19	48 ans, 2 mois	A	V	LIVA	0,543	V	LIVA	0,550	I	797,52	2 584,37	
2015	CDC	SA HLM FOYER REMOIS	1503000B - CST R J. GUICHARD LES SCENES ST THOMAS 23 LGTS	CAISSE DES DEPOTS & CONSIGNAT.	1 306 000,00	1 278 962,37	38 ans, 2 mois	A	V	LIVA	0,530	V	LIVA	0,550	I	7 034,29	29 473,97	
2015	CDC	SA HLM FOYER REMOIS	1503000A - ACQ FONCIERE R J. GUICHARD LES SCENES ST THOMAS	CAISSE DES DEPOTS & CONSIGNAT.	326 000,00	322 002,42	48 ans, 2 mois	A	V	LIVA	0,547	V	LIVA	0,550	I	1 771,01	5 738,96	
2015	CDC	OPH REIMS HABITAT	1426000A - CST DE L'HOTEL DES SOLIDARITES	CAISSE DES DEPOTS & CONSIGNAT.	2 094 673,00	2 094 673,00	17 ans	A	V	LIVA	1,387	V	LIVA	1,350	F	28 278,09	100 891,45	
2015	CDC	OPH REIMS HABITAT	1502400B - ACQ-AML R DE METZ ET DU CHALET 3 LGTS	CAISSE DES DEPOTS & CONSIGNAT.	334 066,00	313 487,24	36 ans, 10 mois	A	V	LIVA	0,551	V	LIVA	0,550	I	1 724,18	7 260,05	
2015	CDC	OPH REIMS HABITAT	1502400A - ACQ FONCIERE R DE METZ ET DU CHALET	CAISSE DES DEPOTS & CONSIGNAT.	160 416,00	152 971,93	46 ans, 10 mois	A	V	LIVA	0,551	V	LIVA	0,550	I	841,35	2 860,63	
2014	CDC	SA HLM PLURIAL NOVILIA	1224300B - CST AV R. SCHUMAN 26 LGTS	CAISSE DES DEPOTS & CONSIGNAT.	816 511,00	766 447,22	36 ans, 11 mois	A	V	LIVA	0,591	V	LIVA	0,550	I	4 215,46	18 735,22	
2014	CDC	SA HLM PLURIAL NOVILIA	1317500B - CST BD ROBESPIERRE 17 LGTS	CAISSE DES DEPOTS & CONSIGNAT.	1 440 059,00	1 408 061,61	37 ans, 2 mois	A	V	LIVA	1,416	V	LIVA	1,350	I	19 008,83	28 603,12	
2014	CDC	SA HLM PLURIAL NOVILIA	1317500A - ACQ FONCIERE BD ROBESPIERRE	CAISSE DES DEPOTS & CONSIGNAT.	218 097,00	215 444,02	47 ans, 2 mois	A	V	LIVA	1,405	V	LIVA	1,350	I	2 908,49	3 219,34	
2014	CDC	SA HLM PLURIAL NOVILIA	1317300D - ACQ FONCIERE DES COURTES MARTIN	CAISSE DES DEPOTS & CONSIGNAT.	77 938,00	76 278,50	47 ans, 2 mois	A	V	LIVA	0,604	V	LIVA	0,550	I	419,53	1 392,93	

Année de mobilisation et profil d'amortissement de l'emprunt (1)		Désignation du bénéficiaire	Objet de l'emprunt garanti	Organisme prêteur ou chef de file	Montant initial	Capital restant dû au 01/01/N	Durée résiduelle	Périodicité des remboursements (2)	Taux initial			Taux à la date du vote du budget ou taux moyen constaté sur l'année (6)			Nature de l'emprunt (7)	Indices ou devises pouvant modifier l'emprunt	Annuité garantie au cours de l'exercice	
Année	Profil								Taux (3)	Index (4)	Taux actuariel (5)	Taux (3)	Index (4)	Niveau de taux			En intérêts (8)	En capital
2014	CDC	SA HLM PLURIAL NOVILIA	1317300C - CST HAMEAU DES COURTES MARTIN 15 LGTS	CAISSE DES DEPOTS & CONSIGNAT.	1 061 959,00	1 039 168,98	37 ans, 2 mois	A	V	LIVA	1,420	V	LIVA	1,350	I	14 028,78	21 109,50	
2014	CDC	SA HLM PLURIAL NOVILIA	1317300B - ACQ FONCIERE HAMEAU DES COURTES MARTIN	CAISSE DES DEPOTS & CONSIGNAT.	77 938,00	270 577,82	47 ans, 2 mois	A	V	LIVA	9,454	V	LIVA	1,350	I	3 652,80	4 043,20	
2014	CDC	SA HLM PLURIAL NOVILIA	1411300C - ACQ EN VEFA 37 LGTS BD DE LA PAIX	CAISSE DES DEPOTS & CONSIGNAT.	2 056 539,00	2 060 319,01	38 ans, 4 mois	A	V	LIVA	1,773	V	LIVA	1,790	I	36 879,71	49 802,95	
2014	CDC	SA HLM PLURIAL NOVILIA	1411300B - ACQ EN VEFA 37 LGTS BD DE LA PAIX	CAISSE DES DEPOTS & CONSIGNAT.	1 717 293,00	1 705 292,28	38 ans, 4 mois	A	V	LIVA	1,787	V	LIVA	1,860	I	31 718,44	40 843,16	
2014	CDC	SA HLM PLURIAL NOVILIA	1411300A - ACQ FONCIERE BD DE LA PAIX "VILLA COLBERT"	CAISSE DES DEPOTS & CONSIGNAT.	1 258 277,00	1 256 330,69	48 ans, 4 mois	A	V	LIVA	1,802	V	LIVA	1,860	I	23 367,75	24 270,06	
2014	CDC	HABITAT DE CHAMPAGNE	1502600A - ACQ R MARCEL THIL 10 LGTS	CAISSE DES DEPOTS & CONSIGNAT.	1 730 000,00	1 598 374,55	26 ans, 11 mois	A	V	LIVA	1,751	V	LIVA	1,860	I	29 729,77	46 110,74	
2014	P	SA HLM FOYER REMOIS	1224600A - ACQ FONCIERE RUE GAMBETTA	CREDIT AGRICOLE	574 000,00	553 840,40	46 ans, 6 mois	A	V	LIVA	2,141	V	LIVA	2,110	I	11 848,34	7 005,42	
2014	CDC	SA HLM FOYER REMOIS	1127100B - CST 2 BIS ALLEE DES PROVENCEAUX 18 LGTS	CAISSE DES DEPOTS & CONSIGNAT.	1 810 000,00	1 696 291,08	36 ans, 8 mois	A	V	LIVA	1,352	V	LIVA	1,350	I	22 899,93	35 647,48	
2014	CDC	SA HLM PLURIAL NOVILIA	1411200B - ACQ AVENUE BONAPARTE 15 LGTS	CAISSE DES DEPOTS & CONSIGNAT.	1 853 468,00	1 697 673,18	26 ans, 4 mois	A	V	LIVA	2,211	V	LIVA	2,150	I	36 499,97	57 034,74	
2014	CDC	SA HLM PLURIAL NOVILIA	1411200A - ACQ FONCIERE AVENUE BONAPARTE	CAISSE DES DEPOTS & CONSIGNAT.	146 532,00	139 547,95	46 ans, 4 mois	A	V	LIVA	2,192	V	LIVA	2,150	I	3 000,28	2 888,88	
2014	P	OPH REIMS HABITAT	1400700B - ACQ FONCIERE BD DAUPHINOT LE CLOS DES GOBELAINS	CREDIT FONCIER DE FRANCE	1 110 700,00	1 086 699,05	47 ans, 6 mois	A	V	LIVA	2,392	V	LIVA	2,360	I	26 002,29	12 426,94	
2014	P	OPH REIMS HABITAT	1400700A - ACQ BD DAUPHINOT LE CLOS DES GOBELAINS 22 LGTS	CREDIT FONCIER DE FRANCE	2 120 689,00	2 085 236,66	38 ans, 6 mois	A	V	LIVA	2,358	V	LIVA	2,360	I	49 282,39	33 218,21	

Année de mobilisation et profil d'amortissement de l'emprunt (1)		Désignation du bénéficiaire	Objet de l'emprunt garanti	Organisme prêteur ou chef de file	Montant initial	Capital restant dû au 01/01/N	Durée résiduelle	Périodicité des remboursements (2)	Taux initial			Taux à la date du vote du budget ou taux moyen constaté sur l'année (6)			Nature de l'emprunt (7)	Indices ou devises pouvant modifier l'emprunt	Annuité garantie au cours de l'exercice	
Année	Profil								Taux (3)	Index (4)	actuariel (5)	Taux (3)	Index (4)	Niveau de taux			En intérêts (8)	En capital
2014	P	SA HLM FOYER REMOIS	1400400C - ACQ EN VEFA RUE LANSON 5 LGTS	CAISSE DES DEPOTS & CONSIGNAT.	361 000,00	366 815,01	38 ans	A	V	LIVA	1,813	V	LIVA	1,790	I	6 565,99	6 562,77	
2014	CDC	SA HLM FOYER REMOIS	1400400B - ACQ EN VEFA RUE LANSON 5 LGTS	CAISSE DES DEPOTS & CONSIGNAT.	305 000,00	310 351,46	38 ans	A	V	LIVA	1,884	V	LIVA	1,860	I	5 772,54	5 470,98	
2014	CDC	SA HLM FOYER REMOIS	1400400A - ACQ FONCIERE RUE LANSON	CAISSE DES DEPOTS & CONSIGNAT.	166 000,00	169 732,80	48 ans	A	V	LIVA	1,880	V	LIVA	1,860	I	3 157,03	2 142,12	
2014	CDC	OPH REIMS HABITAT	1502300B - THB THERMIQUE 49 R DU MONT D'ARENE 66 LGTS	CAISSE DES DEPOTS & CONSIGNAT.	315 000,00	299 827,80	16 ans, 10 mois	A	V	LIVA	1,251	V	LIVA	1,350	F	4 047,68	15 426,11	
2014	CDC	OPH REIMS HABITAT	1502300A - RHB THERMIQUE 49 R DU MONT D'ARENE 66 LGTS	CAISSE DES DEPOTS & CONSIGNAT.	473 051,00	406 700,06	16 ans, 7 mois	A	V	LIVA	0,464	V	LIVA	0,500	I	2 033,50	22 977,98	
2014	CDC	SA HLM PLURIAL NOVILIA	1400500G - CST BOULEVARD DE LA PAIX 40 LGTS	CAISSE DES DEPOTS & CONSIGNAT.	705 189,00	703 574,91	38 ans, 3 mois	A	V	LIVA	1,687	V	LIVA	1,790	I	12 593,99	12 624,82	
2014	CDC	SA HLM PLURIAL NOVILIA	1400500F - CST BOULEVARD DE LA PAIX 40 LGTS	CAISSE DES DEPOTS & CONSIGNAT.	1 255 135,00	1 235 894,40	38 ans, 3 mois	A	V	LIVA	0,532	V	LIVA	0,550	I	6 797,42	28 499,04	
2014	CDC	SA HLM PLURIAL NOVILIA	1400500E - ACQ FONCIERE BD DE LA PAIX	CAISSE DES DEPOTS & CONSIGNAT.	368 203,00	363 784,83	48 ans, 3 mois	A	V	LIVA	0,529	V	LIVA	0,550	I	2 000,82	6 486,92	
2014	CDC	SA HLM PLURIAL NOVILIA	1400500D - CST BD DE LA PAIX 40 LGTS	CAISSE DES DEPOTS & CONSIGNAT.	629 212,00	626 270,10	38 ans, 3 mois	A	V	LIVA	1,736	V	LIVA	1,860	I	11 648,62	11 074,54	
2014	CDC	SA HLM PLURIAL NOVILIA	1400500C - CST BD DE LA PAIX 40 LGTS	CAISSE DES DEPOTS & CONSIGNAT.	391 456,00	393 507,21	48 ans, 3 mois	A	V	LIVA	1,777	V	LIVA	1,860	I	7 319,23	4 989,05	
2014	CDC	OPH REIMS HABITAT	1401100F - ACQ EN VEFA RUE J. GUICHARD 19 LGTS	CAISSE DES DEPOTS & CONSIGNAT.	674 779,00	640 543,06	36 ans, 2 mois	A	V	LIVA	1,389	V	LIVA	1,350	I	8 647,33	13 436,85	
2014	CDC	OPH REIMS HABITAT	1401100E - ACQ FONCIERE RUE J. GUICHARD	CAISSE DES DEPOTS & CONSIGNAT.	135 700,00	130 846,66	46 ans, 2 mois	A	V	LIVA	1,382	V	LIVA	1,350	I	1 766,43	2 006,53	
2014	CDC	OPH REIMS HABITAT	1401100D - ACQ FONCIERE RUE J. GUICHARD	CAISSE DES DEPOTS & CONSIGNAT.	944 869,00	902 350,08	36 ans, 2 mois	A	V	LIVA	1,900	V	LIVA	1,860	I	16 783,71	17 119,42	

Année de mobilisation et profil d'amortissement de l'emprunt (1)		Désignation du bénéficiaire	Objet de l'emprunt garanti	Organisme prêteur ou chef de file	Montant initial	Capital restant dû au 01/01/N	Durée résiduelle	Périodicité des remboursements (2)	Taux initial			Taux à la date du vote du budget ou taux moyen constaté sur l'année (6)			Nature de l'emprunt (7)	Indices ou devises pouvant modifier l'emprunt	Annuité garantie au cours de l'exercice	
Année	Profil								Taux (3)	Index (4)	actuariel (5)	Taux (3)	Index (4)	Niveau de taux			En intérêts (8)	En capital
2014	CDC	OPH REIMS HABITAT	1401100C - ACQ FONCIERE RUE J.J GUICHARD	CAISSE DES DEPOTS & CONSIGNAT.	188 700,00	182 981,74	46 ans, 2 mois	A	V	LIVA	1,893	V	LIVA	1,860	I	3 403,46	2 459,76	
2014	CDC	OPH REIMS HABITAT	1401100B - ACQ EN VEFA RUE J. GUICHARD 19 LGTS	CAISSE DES DEPOTS & CONSIGNAT.	328 938,00	308 997,46	36 ans, 2 mois	A	V	LIVA	0,587	V	LIVA	0,550	I	1 699,49	7 548,83	
2014	CDC	OPH REIMS HABITAT	1401100A - ACQ FONCIERE RUE J.J GUICHARD	CAISSE DES DEPOTS & CONSIGNAT.	66 200,00	63 190,63	46 ans, 2 mois	A	V	LIVA	0,580	V	LIVA	0,550	I	347,55	1 180,94	
2014	CDC	OPH REIMS HABITAT	1401000B - ACQ EN VEFA RUE PRIEUR DE LA MARNE	CAISSE DES DEPOTS & CONSIGNAT.	1 278 565,00	1 221 029,82	36 ans, 2 mois	A	V	LIVA	1,900	V	LIVA	1,860	I	22 711,15	23 165,42	
2014	CDC	OPH REIMS HABITAT	1401000A - ACQ FONCIERE RUE PRIEUR DE LA MARNE	CAISSE DES DEPOTS & CONSIGNAT.	267 600,00	259 490,79	46 ans, 2 mois	A	V	LIVA	1,893	V	LIVA	1,860	I	4 826,53	3 488,24	
2014	CDC	OPH REIMS HABITAT	1400900G - CST M. THIL 12 LGTS	CAISSE DES DEPOTS & CONSIGNAT.	1 235 114,00	1 172 448,63	36 ans, 2 mois	A	V	LIVA	1,389	V	LIVA	1,350	I	15 828,06	24 594,77	
2014	CDC	OPH REIMS HABITAT	1400900F - ACQ FONCIERE M. THIL	CAISSE DES DEPOTS & CONSIGNAT.	229 100,00	220 906,20	46 ans, 2 mois	A	V	LIVA	1,382	V	LIVA	1,350	I	2 982,23	3 387,59	
2014	CDC	OPH REIMS HABITAT	1400900E - CST RUE M. THIL 14 LGTS	CAISSE DES DEPOTS & CONSIGNAT.	731 120,00	698 219,74	36 ans, 2 mois	A	V	LIVA	1,900	V	LIVA	1,860	I	12 986,89	13 246,65	
2014	CDC	OPH REIMS HABITAT	1400900D - ACQ FONCIERE RUE M. THIL	CAISSE DES DEPOTS & CONSIGNAT.	295 700,00	286 739,26	46 ans, 2 mois	A	V	LIVA	1,893	V	LIVA	1,860	I	5 333,35	3 854,54	
2014	CDC	OPH REIMS HABITAT	1400900C - CST RUE M. THIL 3 LGTS	CAISSE DES DEPOTS & CONSIGNAT.	840 124,00	801 678,66	36 ans, 2 mois	A	V	LIVA	1,830	V	LIVA	1,790	I	14 350,05	15 423,03	
2014	CDC	OPH REIMS HABITAT	1400900B - CST RUE M. THIL 3 LGTS	CAISSE DES DEPOTS & CONSIGNAT.	257 360,00	241 758,58	36 ans, 2 mois	A	V	LIVA	0,587	V	LIVA	0,550	I	1 329,67	5 906,18	
2014	CDC	OPH REIMS HABITAT	1400900A - ACQ FONCIERE RUE M. THIL	CAISSE DES DEPOTS & CONSIGNAT.	46 700,00	44 577,08	46 ans, 2 mois	A	V	LIVA	0,580	V	LIVA	0,550	I	245,17	833,09	
2014	CDC	OPH REIMS HABITAT	1400800G - CST RUE P. VAILLANT COUTURIER 30 LGTS	CAISSE DES DEPOTS & CONSIGNAT.	1 798 650,00	1 707 392,77	36 ans, 2 mois	A	V	LIVA	1,389	V	LIVA	1,350	I	23 049,80	35 816,45	

Année de mobilisation et profil d'amortissement de l'emprunt (1)		Désignation du bénéficiaire	Objet de l'emprunt garanti	Organisme prêteur ou chef de file	Montant initial	Capital restant dû au 01/01/N	Durée résiduelle	Périodicité des remboursements (2)	Taux initial			Taux à la date du vote du budget ou taux moyen constaté sur l'année (6)			Nature de l'emprunt (7)	Indices ou devises pouvant modifier l'emprunt	Annuité garantie au cours de l'exercice	
Année	Profil								Taux (3)	Index (4)	actuariel (5)	Taux (3)	Index (4)	Niveau de taux			En intérêts (8)	En capital
2014	CDC	OPH REIMS HABITAT	1400800F - ACQ FONCIERE RUE P. VAILLANT COUTURIER	CAISSE DES DEPOTS & CONSIGNAT.	232 600,00	224 281,02	46 ans, 2 mois	A	V	LIVA	1,382	V	LIVA	1,350	I	3 027,79	3 439,35	
2014	CDC	OPH REIMS HABITAT	1400800E - CST RUE P. VAILLANT COUTURIER 30 LGTS	CAISSE DES DEPOTS & CONSIGNAT.	1 240 975,00	1 165 744,00	36 ans, 2 mois	A	V	LIVA	0,587	V	LIVA	0,550	I	6 411,59	28 479,22	
2014	CDC	OPH REIMS HABITAT	1400800D - ACQ FONCIERE RUE P. VAILLANT COUTURIER	CAISSE DES DEPOTS & CONSIGNAT.	134 000,00	127 908,54	46 ans, 2 mois	A	V	LIVA	0,580	V	LIVA	0,550	I	703,50	2 390,43	
2014	CDC	OPH REIMS HABITAT	1400800C - CST RUE P. VAILLANT COUTURIER 13 LGTS	CAISSE DES DEPOTS & CONSIGNAT.	847 637,00	808 847,85	36 ans, 2 mois	A	V	LIVA	1,830	V	LIVA	1,790	I	14 478,38	15 560,95	
2014	CDC	OPH REIMS HABITAT	1400800B - CST RUE P. VAILLANT COUTURIER 13 LGTS	CAISSE DES DEPOTS & CONSIGNAT.	687 685,00	656 739,32	36 ans, 2 mois	A	V	LIVA	1,900	V	LIVA	1,860	I	12 215,35	12 459,68	
2014	CDC	OPH REIMS HABITAT	1400800A - ACQ FONCIERE RUE P. VAILLANT COUTURIER	CAISSE DES DEPOTS & CONSIGNAT.	199 200,00	193 163,54	46 ans, 2 mois	A	V	LIVA	1,893	V	LIVA	1,860	I	3 592,84	2 596,63	
2014	CDC	SA HLM PLURIAL NOVILIA	1400500B - CST BD DE LA PAIX 40 LGTS	CAISSE DES DEPOTS & CONSIGNAT.	2 757 699,00	2 745 779,16	38 ans, 3 mois	A	V	LIVA	1,286	V	LIVA	1,350	I	37 068,02	53 952,92	
2014	CDC	SA HLM PLURIAL NOVILIA	1400500A - ACQ FONCIERE BD DE LA PAIX	CAISSE DES DEPOTS & CONSIGNAT.	808 990,00	807 099,38	48 ans, 3 mois	A	V	LIVA	1,285	V	LIVA	1,350	I	10 895,84	11 726,80	
2014	CDC	SA HLM PLURIAL NOVILIA	1317300A - CST HAMEAU DES COURTES MARTIN 15 LGTS	CAISSE DES DEPOTS & CONSIGNAT.	305 975,00	294 926,19	37 ans, 2 mois	A	V	LIVA	0,575	V	LIVA	0,550	I	1 622,09	6 999,65	
2014	CDC	OPH REIMS HABITAT	1224900F - CST DU VIEUX PORT 42 LGTS	CAISSE DES DEPOTS & CONSIGNAT.	797 634,00	801 223,51	37 ans, 2 mois	A	V	LIVA	1,945	V	LIVA	1,820	I	14 582,27	14 811,41	
2014	CDC	OPH REIMS HABITAT	1224900E - CST DU VIEUX PORT 42 LGTS	CAISSE DES DEPOTS & CONSIGNAT.	1 085 715,00	1 088 756,12	37 ans, 2 mois	A	V	LIVA	1,872	V	LIVA	1,750	I	19 053,27	20 414,10	
2014	CDC	OPH REIMS HABITAT	1224900D - ACQ FONCIERE DU VIEUX PORT	CAISSE DES DEPOTS & CONSIGNAT.	332 300,00	339 901,52	47 ans, 2 mois	A	V	LIVA	1,962	V	LIVA	1,820	I	6 186,21	4 493,25	
2014	CDC	OPH REIMS HABITAT	1224900C - CST ZAC DU VIEUX PORT 61 LGTS	CAISSE DES DEPOTS & CONSIGNAT.	1 728 700,00	1 733 528,66	37 ans, 2 mois	A	V	LIVA	1,872	V	LIVA	1,750	I	30 336,75	32 503,49	

Année de mobilisation et profil d'amortissement de l'emprunt (1)		Désignation du bénéficiaire	Objet de l'emprunt garanti	Organisme prêteur ou chef de file	Montant initial	Capital restant dû au 01/01/N	Durée résiduelle	Périodicité des remboursements (2)	Taux initial			Taux à la date du vote du budget ou taux moyen constaté sur l'année (6)			Nature de l'emprunt (7)	Indices ou devises pouvant modifier l'emprunt	Annuité garantie au cours de l'exercice	
Année	Profil								Taux (3)	Index (4)	Taux actuariel (5)	Taux (3)	Index (4)	Niveau de taux			En intérêts (8)	En capital
2014	CDC	OPH REIMS HABITAT	1224900B - CST ZAC DU VIEUX PORT 61 LGTS	CAISSE DES DEPOTS & CONSIGNAT.	1 270 060,00	1 275 774,73	37 ans, 2 mois	A	V	LIVA	1,945	V	LIVA	1,820	I	23 219,10	23 583,96	
2014	CDC	OPH REIMS HABITAT	1224900A - ACQ FONCIERE ZAC DU VIEUX PORT	CAISSE DES DEPOTS & CONSIGNAT.	529 200,00	541 305,70	47 ans, 2 mois	A	V	LIVA	1,962	V	LIVA	1,820	I	9 851,76	7 155,67	
2014	P	SA HLM FOYER REMOIS	1224600B - CST RUE GAMBETTA 31 LGTS	CREDIT AGRICOLE	1 826 000,00	1 735 568,63	36 ans, 6 mois	A	V	LIVA	2,022	V	LIVA	2,110	I	36 620,50	31 424,71	
2014	CDC	SA HLM PLURIAL NOVILIA	1324200B - ACQ FONCIERE RESIDENCE LES CHARMILLES	CAISSE DES DEPOTS & CONSIGNAT.	549 950,00	522 736,83	46 ans, 4 mois	A	V	LIVA	0,575	V	LIVA	0,550	I	2 875,05	9 776,79	
2014	CDC	SA HLM PLURIAL NOVILIA	1324200A - ACQ-AML FONCIERE RESIDENCE LES CHARMILLES 53 LGTS	CAISSE DES DEPOTS & CONSIGNAT.	567 355,00	532 961,39	36 ans, 4 mois	A	V	LIVA	0,581	V	LIVA	0,550	I	2 931,29	13 020,29	
2014	CDC	SA HLM FOYER REMOIS	1104800F - CST R. BERTY ALBRECHT 8 LGTS	CAISSE DES DEPOTS & CONSIGNAT.	1 020 570,58	775 787,94	37 ans, 1 mois	A	V	LIVA	0,000	V	LIVA	0,550	I	4 266,83	18 412,21	
2014	CDC	SA HLM FOYER REMOIS	1104800D - CST R. BERTY ALBRECHT 13 LGTS	CAISSE DES DEPOTS & CONSIGNAT.	376 124,47	362 081,74	37 ans, 1 mois	A	V	LIVA	1,294	V	LIVA	1,350	I	4 888,10	7 355,27	
2014	CDC	SA HLM FOYER REMOIS	1104800B - CST R. BERTY ALBRECHT 13 LGTS	CAISSE DES DEPOTS & CONSIGNAT.	1 558 000,00	1 549 743,27	37 ans, 1 mois	A	V	LIVA	1,463	V	LIVA	1,350	I	20 921,53	31 481,21	
2014	CDC	SA HLM FOYER REMOIS	1411400C - ACQ R LANSON 4 LGTS	CAISSE DES DEPOTS & CONSIGNAT.	237 000,00	238 540,80	38 ans, 2 mois	A	V	LIVA	1,718	V	LIVA	1,790	I	4 269,88	4 267,79	
2014	CDC	SA HLM FOYER REMOIS	1411400B - ACQ RUE LANSON 4 LGTS	CAISSE DES DEPOTS & CONSIGNAT.	201 000,00	202 718,20	38 ans, 2 mois	A	V	LIVA	1,789	V	LIVA	1,860	I	3 770,56	3 573,58	
2014	CDC	SA HLM FOYER REMOIS	1411400A - ACQ FONCIERE RUE LANSON	CAISSE DES DEPOTS & CONSIGNAT.	109 000,00	110 948,92	48 ans, 2 mois	A	V	LIVA	1,819	V	LIVA	1,860	I	2 063,65	1 400,24	
2014	CDC	SA HLM FOYER REMOIS	1133500F - CST SITE DU VIEUX PORT 43 LGTS	CAISSE DES DEPOTS & CONSIGNAT.	1 131 000,00	1 136 551,00	37 ans	A	V	LIVA	1,883	V	LIVA	1,750	I	19 889,64	21 310,22	
2014	CDC	SA HLM FOYER REMOIS	1133500E - CST SITE DU VIEUX PORT 43 LGTS	CAISSE DES DEPOTS & CONSIGNAT.	549 000,00	552 685,29	37 ans	A	V	LIVA	1,957	V	LIVA	1,820	I	10 058,87	10 216,94	

Année de mobilisation et profil d'amortissement de l'emprunt (1)		Désignation du bénéficiaire	Objet de l'emprunt garanti	Organisme prêteur ou chef de file	Montant initial	Capital restant dû au 01/01/N	Durée résiduelle	Périodicité des remboursements (2)	Taux initial			Taux à la date du vote du budget ou taux moyen constaté sur l'année (6)		Nature de l'emprunt (7)	Indices ou devises pouvant modifier l'emprunt	Annuité garantie au cours de l'exercice	
Année	Profil								Taux (3)	Index (4)	Taux actuariel (5)	Taux (3)	Index (4)			Niveau de taux	En intérêts (8)
2014	CDC	SA HLM FOYER REMOIS	1133500D - ACQ FONCIERE SITE DU VIEUX PORT	CAISSE DES DEPOTS & CONSIGNAT.	598 000,00	573 486,01	45 ans	A	V	LIVA	1,855	V	LIVA	1,820	I	10 437,45	8 074,96
2014	CDC	SA HLM FOYER REMOIS	1133500C - CST SITE DU VIEUX PORT 61 LGTS	CAISSE DES DEPOTS & CONSIGNAT.	1 797 000,00	1 799 036,93	37 ans	A	V	LIVA	1,863	V	LIVA	1,750	I	31 483,15	33 731,75
2014	CDC	SA HLM FOYER REMOIS	1133500B - CST SITE DU VIEUX PORT 61 LGTS	CAISSE DES DEPOTS & CONSIGNAT.	907 369,00	910 299,00	37 ans	A	V	LIVA	1,938	V	LIVA	1,820	I	16 567,44	16 827,78
2013	P	OPH REIMS HABITAT	1303200B - CST R. POINCARE "CONSTELLATIO N°7 LGTS	CREDIT FONCIER DE FRANCE	143 200,00	138 836,59	35 ans, 11 mois	A	V	LIVA	2,859	V	LIVA	2,820	I	3 969,57	2 274,42
2013	P	OPH REIMS HABITAT	1303200A - CST R. POINCARE "CONSTELLATIO N°7 LGTS	CREDIT FONCIER DE FRANCE	829 853,00	804 566,83	35 ans, 11 mois	A	V	LIVA	2,859	V	LIVA	2,820	I	23 003,91	13 180,37
2013	CDC	SA HLM PLURIAL NOVILIA	1324100D - CST HAMEAU DES COURTES MARTIN 7 LGTS	CAISSE DES DEPOTS & CONSIGNAT.	775 415,00	759 998,14	38 ans, 1 mois	A	V	LIVA	0,497	V	LIVA	0,550	I	4 179,99	15 600,06
2013	CDC	SA HLM PLURIAL NOVILIA	1324100C - ACQ FONCIERE HAMEAU DES COURTES MARTIN	CAISSE DES DEPOTS & CONSIGNAT.	258 472,00	253 966,71	48 ans, 1 mois	A	V	LIVA	0,505	V	LIVA	0,550	I	1 396,82	4 530,07
2013	CDC	SA HLM PLURIAL NOVILIA	1324100B - CST HAMEAU DES COURTES MARTIN 21 LGTS	CAISSE DES DEPOTS & CONSIGNAT.	2 594 536,00	2 552 454,50	38 ans, 1 mois	A	V	LIVA	1,214	V	LIVA	1,350	I	34 458,14	43 035,14
2013	CDC	SA HLM PLURIAL NOVILIA	1324100A - ACQ FONCIERE HAMEAU DES COURTES MARTIN	CAISSE DES DEPOTS & CONSIGNAT.	864 845,00	852 621,80	48 ans, 1 mois	A	V	LIVA	1,232	V	LIVA	1,350	I	11 510,39	12 388,22
2013	EP	OPH REIMS HABITAT	1303300B - CST RUE R. POINCARE "CASSIOPEE" 36 LGTS	CREDIT FONCIER DE FRANCE	513 200,00	503 152,75	45 ans, 9 mois	A	V	LIVA	2,859	V	LIVA	2,820	I	14 385,98	5 272,97
2013	EP	OPH REIMS HABITAT	1303300A - CST RUE R. POINCARE "CASSIOPEE" 36 LGTS	CREDIT FONCIER DE FRANCE	4 024 644,00	3 945 850,97	45 ans, 9 mois	A	V	LIVA	2,859	V	LIVA	2,820	I	112 819,46	41 352,00
2013	CDC	SA HLM FOYER REMOIS	1300600A - CST ZAC DAUPHINOT 18 LGTS	CAISSE DES DEPOTS & CONSIGNAT.	700 000,00	652 106,33	35 ans, 4 mois	A	V	LIVA	1,468	V	LIVA	1,350	I	8 803,44	14 187,13

Année de mobilisation et profil d'amortissement de l'emprunt (1)		Désignation du bénéficiaire	Objet de l'emprunt garanti	Organisme prêteur ou chef de file	Montant initial	Capital restant dû au 01/01/N	Durée résiduelle	Périodicité des remboursements (2)	Taux initial			Taux à la date du vote du budget ou taux moyen constaté sur l'année (6)			Nature de l'emprunt (7)	Indices ou devises pouvant modifier l'emprunt	Annuité garantie au cours de l'exercice	
Année	Profil								Taux (3)	Index (4)	actuariel (5)	Taux (3)	Index (4)	Niveau de taux			En intérêts (8)	En capital
2013	CDC	SA HLM FOYER REMOIS	1224800A - CST ZAC DU VIEUX PORT 18 LGTS	CAISSE DES DEPOTS & CONSIGNAT.	400 000,00	372 632,19	35 ans, 4 mois	A	V	LIVA	1,479	V	LIVA	1,350	I	5 030,53	8 106,94	
2013	CDC	SA HLM FOYER REMOIS	1224700A - CST RUE DE SACY 13 LGTS	CAISSE DES DEPOTS & CONSIGNAT.	400 000,00	372 632,19	35 ans, 4 mois	A	V	LIVA	1,479	V	LIVA	1,350	I	5 030,53	8 106,94	
2013	P	SA HLM PLURIAL NOVILIA	1224400F - CST SITE HSBC ALLE DES LANDAIS RUE R. SCHUMAN	CREDIT FONCIER DE FRANCE	951 492,00	932 264,57	45 ans, 1 mois	A	V	LIVA	2,849	V	LIVA	2,860	I	26 662,77	10 028,08	
2013	P	SA HLM PLURIAL NOVILIA	1224400E - CST SITE HSBC ALLE DES LANDAIS RUE R. SCHUMAN	CREDIT FONCIER DE FRANCE	221 965,00	217 479,60	45 ans, 1 mois	A	V	LIVA	2,849	V	LIVA	2,860	I	6 219,92	2 339,36	
2013	CDC	H.L.M. PRIVÉS SA H.L.M. DES REGIONS DU NORD ET DE L'EST	1317600C - CST R LESAGE ET P. SEMARD 50 LGTS	CAISSE DES DEPOTS & CONSIGNAT.	463 526,00	416 720,33	25 ans, 9 mois	A	V	LIVA	1,901	V	LIVA	1,860	I	7 751,00	12 609,12	
2013	CDC	H.L.M. PRIVÉS SA H.L.M. DES REGIONS DU NORD ET DE L'EST	1317600B - CST R LESAGE ET P. SEMARD 50 LGTS	CAISSE DES DEPOTS & CONSIGNAT.	2 348 326,00	2 138 784,81	30 ans, 9 mois	A	V	LIVA	1,387	V	LIVA	1,350	I	28 873,59	56 018,29	
2013	CDC	H.L.M. PRIVÉS SA H.L.M. DES REGIONS DU NORD ET DE L'EST	1317600A - CST R LESAGE ET P. SEMARD 50 LGTS	CAISSE DES DEPOTS & CONSIGNAT.	2 313 493,00	2 078 068,58	30 ans, 9 mois	A	V	LIVA	0,589	V	LIVA	0,550	I	11 429,38	61 665,82	
2013	CDC	OPH REIMS HABITAT	1303800C - ACQ LE CLOS DES GOBELINS 5 LGTS	CAISSE DES DEPOTS & CONSIGNAT.	318 719,00	296 869,60	35 ans, 8 mois	A	V	LIVA	1,833	V	LIVA	1,790	I	5 313,97	5 943,91	
2013	CDC	OPH REIMS HABITAT	1303800B - ACQ LE CLOS DES GOBELINS 5 LGTS	CAISSE DES DEPOTS & CONSIGNAT.	255 621,00	238 343,67	35 ans, 8 mois	A	V	LIVA	1,904	V	LIVA	1,860	I	4 433,19	4 708,77	
2013	CDC	OPH REIMS HABITAT	1303800A - ACQ FONCIERE LE CLOS DES GOBELINS	CAISSE DES DEPOTS & CONSIGNAT.	133 925,00	128 324,25	45 ans, 6 mois	A	V	LIVA	1,956	V	LIVA	1,860	I	2 386,83	1 788,74	
2013	CDC	OPH REIMS HABITAT	1303600A - RACHAT RUE DE LA 12e ESCADRE 106 LGTS	CAISSE DES DEPOTS & CONSIGNAT.	4 033 130,00	3 840 159,46	30 ans, 6 mois	A	V	LIVA	1,487	V	LIVA	1,350	I	51 842,15	100 580,08	
2013	CDC	OPH REIMS HABITAT	1303500B - CST R DE NEUFCHATEL 16 LGTS	CAISSE DES DEPOTS & CONSIGNAT.	1 729 794,00	1 600 322,63	35 ans, 8 mois	A	V	LIVA	1,392	V	LIVA	1,350	I	21 604,36	34 816,38	

Année de mobilisation et profil d'amortissement de l'emprunt (1)		Désignation du bénéficiaire	Objet de l'emprunt garanti	Organisme prêteur ou chef de file	Montant initial	Capital restant dû au 01/01/N	Durée résiduelle	Périodicité des remboursements (2)	Taux initial			Taux à la date du vote du budget ou taux moyen constaté sur l'année (6)			Nature de l'emprunt (7)	Indices ou devises pouvant modifier l'emprunt	Annuité garantie au cours de l'exercice	
Année	Profil								Taux (3)	Index (4)	actuariel (5)	Taux (3)	Index (4)	Niveau de taux			En intérêts (8)	En capital
2013	CDC	OPH REIMS HABITAT	1303500A - ACQ FONCIERE R DE NEUFCHATEL	CAISSE DES DEPOTS & CONSIGNAT.	313 000,00	297 799,24	45 ans, 6 mois	A	V	LIVA	1,438	V	LIVA	1,350	I	4 020,29	4 712,71	
2013	EP	OPH REIMS HABITAT	1303400F - CST R DE LA CONDORDE 23 LGTS	CREDIT AGRICOLE	332 200,00	331 921,74	46 ans, 1 mois	A	V	LIVA	1,775	V	LIVA	1,750	I	5 889,31	1 172,85	
2013	EP	OPH REIMS HABITAT	1303400E - CST R DE LA CONDORDE 23 LGTS	CREDIT AGRICOLE	2 632 115,00	2 657 499,60	37 ans, 1 mois	A	V	LIVA	1,773	V	LIVA	1,750	I	47 152,16	22 782,04	
2013	CDC	OPH REIMS HABITAT	1303400D - CST R DE LA CONCORDE 12LGTS	CAISSE DES DEPOTS & CONSIGNAT.	1 043 799,00	952 638,81	35 ans, 8 mois	A	V	LIVA	0,570	V	LIVA	0,550	I	5 239,51	24 001,30	
2013	CDC	OPH REIMS HABITAT	1303400C - ACQ FONCIERE R DE LA CONCORDE	CAISSE DES DEPOTS & CONSIGNAT.	120 600,00	113 296,86	45 ans, 6 mois	A	V	LIVA	0,626	V	LIVA	0,550	I	623,13	2 171,27	
2013	CDC	OPH REIMS HABITAT	1303400B - CST R DE LA CONCORDE 25 LGTS	CAISSE DES DEPOTS & CONSIGNAT.	2 272 719,00	2 102 610,84	35 ans, 8 mois	A	V	LIVA	1,358	V	LIVA	1,350	I	28 385,25	45 744,09	
2013	CDC	OPH REIMS HABITAT	1303400A - ACQ FONCIERE R DE LA CONCORDE	CAISSE DES DEPOTS & CONSIGNAT.	285 600,00	271 729,91	45 ans, 6 mois	A	V	LIVA	1,438	V	LIVA	1,350	I	3 668,35	4 300,17	
2013	CDC	SA HLM FOYER REMOIS	1303900B - CST ZAC DAUPHINOT 27 LGTS	CAISSE DES DEPOTS & CONSIGNAT.	3 567 000,00	3 243 793,97	25 ans, 5 mois	A	V	LIVA	2,303	V	LIVA	2,150	I	69 741,57	94 425,04	
2013	CDC	SA HLM FOYER REMOIS	1303900A - ACQ FONCIERE ZAC DAUPHINOT	CAISSE DES DEPOTS & CONSIGNAT.	933 000,00	897 278,84	45 ans, 5 mois	A	V	LIVA	2,251	V	LIVA	2,150	I	19 291,50	11 617,80	
2013	EP	OPH REIMS HABITAT	1324500A - REAMENAGEMENT D'UN EMPRUNT T D'UN EMPRUNT E	CAISSE D'EPARGNE CHAMP-ARDENN E	2 262 695,10	1 093 099,00	4 ans, 3 mois	T	F	FIXE	4,259	F	FIXE	3,790	I	42 711,40	261 204,39	
2013	CDC	SA HLM PLURIAL NOVILLE	1204900D - CST HAMEAU COURTES MARTIN 23 LGTS	CAISSE DES DEPOTS & CONSIGNAT.	1 078 496,00	1 013 941,24	36 ans	A	V	LIVA	0,595	V	LIVA	0,550	I	5 576,68	24 785,01	
2013	CDC	SA HLM PLURIAL NOVILLE	1204900C - ACQ FONCIERE HAMEAU COURTES MARTIN	CAISSE DES DEPOTS & CONSIGNAT.	363 818,01	345 815,20	46 ans, 5 mois	A	V	LIVA	0,558	V	LIVA	0,550	I	1 901,98	6 467,81	
2013	CDC	SA HLM PLURIAL NOVILLE	1204900B - CST HAMEAU COURTES MARTIN 23 LGTS	CAISSE DES DEPOTS & CONSIGNAT.	2 846 936,50	2 733 573,27	36 ans	A	V	LIVA	1,432	V	LIVA	1,350	I	36 903,24	57 445,91	

Année de mobilisation et profil d'amortissement de l'emprunt (1)		Désignation du bénéficiaire	Objet de l'emprunt garanti	Organisme prêteur ou chef de file	Montant initial	Capital restant dû au 01/01/N	Durée résiduelle	Périodicité des remboursements (2)	Taux initial			Taux à la date du vote du budget ou taux moyen constaté sur l'année (6)			Nature de l'emprunt (7)	Indices ou devises pouvant modifier l'emprunt	Annuité garantie au cours de l'exercice	
Année	Profil								Taux (3)	Index (4)	actuariel (5)	Taux (3)	Index (4)	Niveau de taux			En intérêts (8)	En capital
2013	CDC	SA HLM PLURIAL NOVILIA	1204800D - CST HAMEAU COURTES MARTIN 9 LGTS	CAISSE DES DEPOTS & CONSIGNAT.	795 283,00	749 376,39	36 ans, 5 mois	A	V	LIVA	0,594	V	LIVA	0,550	I	4 121,57	18 317,93	
2013	CDC	SA HLM FOYER REMOIS	1235800B - CST R CHARLES ROCHE 6 LGTS	CAISSE DES DEPOTS & CONSIGNAT.	785 000,00	739 998,48	36 ans, 2 mois	A	V	LIVA	10,128	V	LIVA	0,550	I	4 069,99	18 088,70	
2013	CDC	SA HLM FOYER REMOIS	1235800A - ACQ FONCIERE R CHARLES ROCHE	CAISSE DES DEPOTS & CONSIGNAT.	201 000,00	188 262,55	45 ans, 2 mois	A	V	LIVA	0,622	V	LIVA	0,550	I	1 035,44	3 807,94	
2013	P	SA HLM FOYER REMOIS	1224500F - CST RUE LANSON 62 LGTS	CREDIT AGRICOLE	3 170 000,00	2 988 837,18	35 ans, 2 mois	A	V	LIVA	2,798	V	LIVA	2,860	I	85 480,74	48 574,64	
2013	CDC	SA HLM FOYER REMOIS	1224500D - CST R. LANSON 8 LGTS	CAISSE DES DEPOTS & CONSIGNAT.	775 000,00	753 761,79	37 ans, 1 mois	A	V	LIVA	0,594	V	LIVA	0,550	I	4 145,69	17 889,44	
2013	CDC	SA HLM FOYER REMOIS	1224500C - ACQ FONCIERE R. LANSON	CAISSE DES DEPOTS & CONSIGNAT.	87 000,00	81 887,99	45 ans, 1 mois	A	V	LIVA	0,647	V	LIVA	0,550	I	450,38	1 569,34	
2013	CDC	SA HLM FOYER REMOIS	1224500B - CST R. LANSON 22 LGTS	CAISSE DES DEPOTS & CONSIGNAT.	2 763 000,00	2 740 818,36	37 ans, 1 mois	A	V	LIVA	1,389	V	LIVA	1,350	I	37 001,05	55 676,50	
2013	CDC	SA HLM FOYER REMOIS	1224500A - ACQ FONCIERE R. LANSON	CAISSE DES DEPOTS & CONSIGNAT.	313 000,00	298 268,77	45 ans, 1 mois	A	V	LIVA	1,460	V	LIVA	1,350	I	4 026,63	4 720,14	
2013	CDC	SA HLM PLURIAL NOVILIA	1200500B - CST BLD ROBESPIERRE 30 LGTS	CAISSE DES DEPOTS & CONSIGNAT.	2 985 433,00	2 803 796,38	36 ans, 3 mois	A	V	LIVA	1,294	V	LIVA	1,350	I	37 851,25	58 921,65	
2013	CDC	SA HLM PLURIAL NOVILIA	1200500A - ACQ FONCIERE BLD ROBESPIERRE	CAISSE DES DEPOTS & CONSIGNAT.	901 202,00	867 657,74	46 ans, 3 mois	A	V	LIVA	1,338	V	LIVA	1,350	I	11 713,38	13 339,61	
2013	CDC	SA HLM FOYER REMOIS	1126700D - CST R DU CHEMIN VERT 10 LGTS	CAISSE DES DEPOTS & CONSIGNAT.	771 000,00	738 458,41	36 ans, 3 mois	A	V	LIVA	0,674	V	LIVA	0,550	I	4 061,52	18 051,05	
2013	CDC	SA HLM FOYER REMOIS	1126700B - CST R DU CHEMIN VERT 20 LGTS	CAISSE DES DEPOTS & CONSIGNAT.	2 207 000,00	2 170 083,67	36 ans, 3 mois	A	V	LIVA	1,525	V	LIVA	1,350	I	29 296,13	45 604,21	
2013	P	SA HLM FOYER REMOIS	1224500E - ACQ FONCIERE RUE LANSON	CREDIT AGRICOLE	362 000,00	345 921,49	45 ans, 2 mois	A	V	LIVA	2,155	V	LIVA	2,110	I	7 298,94	4 525,06	

Année de mobilisation et profil d'amortissement de l'emprunt (1)		Désignation du bénéficiaire	Objet de l'emprunt garanti	Organisme prêteur ou chef de file	Montant initial	Capital restant dû au 01/01/N	Durée résiduelle	Périodicité des remboursements (2)	Taux initial			Taux à la date du vote du budget ou taux moyen constaté sur l'année (6)			Nature de l'emprunt (7)	Indices ou devises pouvant modifier l'emprunt	Annuité garantie au cours de l'exercice	
Année	Profil								Taux (3)	Index (4)	actuariel (5)	Taux (3)	Index (4)	Niveau de taux			En intérêts (8)	En capital
2013	P	SA HLM PLURIAL NOVILIA	1232100A - CST AV BONAPARTE/R. LEON BLUM/22 LGTS	ARKEA	2 782 560,00	2 608 554,87	26 ans	A	F	FIXE	3,289	F	FIXE	3,250	F	85 955,51	61 812,01	
2013	CDC	SA HLM FOYER REMOIS	1104800H - CST R. BERTY ALBRECHT D'UN LGT	CAISSE DES DEPOTS & CONSIGNAT.	313 000,00	275 126,36	37 ans, 1 mois	A	V	LIVA	0,000	V	LIVA	0,550	I	1 513,19	6 529,73	
2013	CDC	SA HLM FOYER REMOIS	1104800G - ACQ FONCIERE R. BERTY ALBRECHT	CAISSE DES DEPOTS & CONSIGNAT.	20 000,00	18 824,83	45 ans, 1 mois	A	V	LIVA	0,638	V	LIVA	0,550	I	103,54	360,76	
2013	CDC	SA HLM FOYER REMOIS	1104800E - ACQ FONCIERE R. BERTY ALBRECHT	CAISSE DES DEPOTS & CONSIGNAT.	65 000,00	61 180,70	45 ans, 1 mois	A	V	LIVA	0,638	V	LIVA	0,550	I	336,49	1 172,49	
2013	CDC	SA HLM FOYER REMOIS	1104800C - ACQ FONCIERE R. BERTY ALBRECHT	CAISSE DES DEPOTS & CONSIGNAT.	23 000,00	21 917,51	45 ans, 1 mois	A	V	LIVA	1,445	V	LIVA	1,350	I	295,89	346,84	
2013	CDC	SA HLM FOYER REMOIS	1104800A - ACQ FONCIERE R. BERTY ALBRECHT	CAISSE DES DEPOTS & CONSIGNAT.	102 000,00	97 199,40	45 ans, 1 mois	A	V	LIVA	1,445	V	LIVA	1,350	I	1 312,19	1 538,20	
2013	CDC	SA HLM PLURIAL NOVILIA	1317400C - CST BD DE LA PAIX 18 LGTS	CAISSE DES DEPOTS & CONSIGNAT.	1 200 000,00	1 180 982,32	37 ans, 2 mois	A	V	LIVA	1,718	V	LIVA	1,790	I	21 139,58	21 964,79	
2013	CDC	SA HLM PLURIAL NOVILIA	1317400B - CST BD DE LA PAIX 18 LGTS	CAISSE DES DEPOTS & CONSIGNAT.	86 672,00	86 376,64	37 ans, 2 mois	A	V	LIVA	1,841	V	LIVA	1,860	I	1 606,61	1 683,84	
2013	CDC	SA HLM PLURIAL NOVILIA	1317400A - ACQ FONCIERE BD DE LA PAIX	CAISSE DES DEPOTS & CONSIGNAT.	1 729 958,00	1 721 327,45	47 ans, 2 mois	A	V	LIVA	1,795	V	LIVA	1,860	I	32 016,69	22 515,07	
2013	CDC	OPH REIMS HABITAT	1225600A - CREATION DE VOIRIE 66-68 R DE COURCELLES	CAISSE DES DEPOTS & CONSIGNAT.	300 000,00	248 823,80	12 ans, 11 mois	A	V	LIVA	1,123	V	LIVA	1,350	I	3 359,12	17 638,42	
2013	CDC	OPH REIMS HABITAT	1225100A - RHB R GERUZZIDE COURCELLES 271 LGTS	CAISSE DES DEPOTS & CONSIGNAT.	1 285 241,00	1 124 280,69	17 ans, 11 mois	A	V	LIVA	1,165	V	LIVA	1,350	I	15 177,79	55 596,80	
2013	CDC	OPH REIMS HABITAT	1225000D - CST R. FONDS ET DR SCHWEITZER 6 LGTS	CAISSE DES DEPOTS & CONSIGNAT.	646 692,00	603 490,14	35 ans, 1 mois	A	V	LIVA	1,357	V	LIVA	1,350	I	8 147,12	13 129,44	
2013	CDC	OPH REIMS HABITAT	1225000C - CST R. FONDS ET DR SCHWEITZER 6 LGTS	CAISSE DES DEPOTS & CONSIGNAT.	131 600,00	125 406,30	45 ans, 1 mois	A	V	LIVA	1,356	V	LIVA	1,350	I	1 692,99	1 984,57	

Année de mobilisation et profil d'amortissement de l'emprunt (1)		Désignation du bénéficiaire	Objet de l'emprunt garanti	Organisme prêteur ou chef de file	Montant initial	Capital restant dû au 01/01/N	Durée résiduelle	Périodicité des remboursements (2)	Taux initial			Taux à la date du vote du budget ou taux moyen constaté sur l'année (6)			Nature de l'emprunt (7)	Indices ou devises pouvant modifier l'emprunt	Annuité garantie au cours de l'exercice	
Année	Profil								Taux (3)	Index (4)	actuariel (5)	Taux (3)	Index (4)	Niveau de taux			En intérêts (8)	En capital
2013	CDC	OPH REIMS HABITAT	1225000B - CST R. FONDS ET DR SCHWEITZER 6 LGTS	CAISSE DES DEPOTS & CONSIGNAT.	439 234,00	404 582,64	35 ans, 1 mois	A	V	LIVA	0,585	V	LIVA	0,550	I		2 225,20	10 193,28
2013	CDC	OPH REIMS HABITAT	1225000A - ACQ FONCIERE R. FONDS PATE ET DR SCHWEITZER	CAISSE DES DEPOTS & CONSIGNAT.	87 000,00	81 887,99	45 ans, 1 mois	A	V	LIVA	0,579	V	LIVA	0,550	I		450,38	1 569,34
2013	CDC	OPH REIMS HABITAT	1225000A - OPERATIONS RENOUVELLEME NT URBAIN	CAISSE DES DEPOTS & CONSIGNAT.	3 686 503,00	3 057 632,28	12 ans, 11 mois	A	V	LIVA	21,347	V	LIVA	1,350	I		41 278,04	216 746,88
2013	CDC	SA HLM FOYER REMOIS	1127000D - CST AV/ GL BONAPARTE 35 LGTS	CAISSE DES DEPOTS & CONSIGNAT.	3 698 000,00	3 486 890,41	35 ans, 11 mois	A	F	FIXE	1,284	F	FIXE	1,350	F		47 073,02	75 860,28
2013	CDC	SA HLM FOYER REMOIS	1127000C - ACQ FONCIERE AV DU GL BONAPARTE	CAISSE DES DEPOTS & CONSIGNAT.	337 000,00	316 057,15	44 ans, 11 mois	A	F	FIXE	1,461	F	FIXE	1,350	F		4 266,77	5 150,68
2013	CDC	SA HLM FOYER REMOIS	1127000B - CST AV/ GL BONAPARTE 14 LGTS	CAISSE DES DEPOTS & CONSIGNAT.	1 269 000,00	1 172 318,56	35 ans, 11 mois	A	F	FIXE	0,624	F	FIXE	0,550	F		6 447,75	29 536,03
2013	CDC	SA HLM FOYER REMOIS	1127000A - ACQ FONCIERE AV DU GL BONAPARTE	CAISSE DES DEPOTS & CONSIGNAT.	115 000,00	105 828,38	44 ans, 11 mois	A	F	FIXE	0,647	F	FIXE	0,550	F		582,06	2 079,13
2013	CDC	SA HLM FOYER REMOIS	1133500A - ACQ FONCIERE SITE DU VIEUX PORT	CAISSE DES DEPOTS & CONSIGNAT.	963 000,00	923 523,44	45 ans	A	V	LIVA	1,929	V	LIVA	1,820	I		16 808,13	13 003,66
2013	CDC	OPH REIMS HABITAT	1303600C - RACHAT RUE DE LA 12e ESCADRE D'AVIATION 106 LGTS	CAISSE DES DEPOTS & CONSIGNAT.	81 035,78	61 286,18	13 ans, 10 mois	A	V	LIVA	0,508	V	LIVA	1,950	I		1 195,08	3 849,48
2013	CDC	OPH REIMS HABITAT	1303600B - RACHAT RUE DE LA 12e ESCADRE D'AVIATION 106 LGTS	CAISSE DES DEPOTS & CONSIGNAT.	985 033,91	733 064,14	12 ans, 3 mois	A	V	LIVA	0,335	V	LIVA	1,950	I		14 294,75	50 086,96
2013	CDC	SA HLM PLURIAL NOVILIA	1204900A - CST HAMEAU COURTES MARTIN 23 LGTS	CAISSE DES DEPOTS & CONSIGNAT.	949 253,00	920 273,75	46 ans	A	V	LIVA	1,367	V	LIVA	1,350	I		12 423,70	14 148,54
2012	CDC	SA HLM FOYER REMOIS	1204700A - CST 2 4 ET 6 R BERLIOZ 10 LGTS	CAISSE DES DEPOTS & CONSIGNAT.	630 500,00	452 914,11	35 ans, 1 mois	A	V	LIVA	0,000	V	LIVA	0,550	I		2 491,03	11 410,96
2012	CDC	SA HLM FOYER REMOIS	1126800C - ACQ FONCIERE R. J. CURIE	CAISSE DES DEPOTS & CONSIGNAT.	126 000,00	116 323,58	44 ans, 10 mois	A	V	LIVA	0,646	V	LIVA	0,550	I		639,78	2 285,33

Année de mobilisation et profil d'amortissement de l'emprunt (1)		Désignation du bénéficiaire	Objet de l'emprunt garanti	Organisme prêteur ou chef de file	Montant initial	Capital restant dû au 01/01/N	Durée résiduelle	Périodicité des remboursements (2)	Taux initial			Taux à la date du vote du budget ou taux moyen constaté sur l'année (6)			Nature de l'emprunt (7)	Indices ou devises pouvant modifier l'emprunt	Annuité garantie au cours de l'exercice	
Année	Profil								Taux (3)	Index (4)	actuariel (5)	Taux (3)	Index (4)	Niveau de taux			En intérêts (8)	En capital
2012	CDC	SA HLM FOYER REMOIS	1126800A - ACQ FONCIERE R.J. CURIE	CAISSE DES DEPOTS & CONSIGNAT.	325 000,00	304 802,90	44 ans, 10 mois	A	V	LIVA	1,460	V	LIVA	1,350	I	4 114,84	4 967,27	
2012	CDC	SA HLM FOYER REMOIS	1204600A - RHB 2, 4 ET 6 R BERLOIZ 20 LGTS	CAISSE DES DEPOTS & CONSIGNAT.	160 000,00	125 501,76	14 ans, 9 mois	A	V	LIVA	1,603	V	LIVA	1,350	I	1 694,27	7 604,38	
2012	CDC	SA HLM PLURIAL NOVILIA	1224400D - CST RUE R. SCHUMAN 6 LGTS	CAISSE DES DEPOTS & CONSIGNAT.	224 582,00	211 850,84	36 ans, 11 mois	A	V	LIVA	0,559	V	LIVA	0,550	I	1 165,18	5 178,53	
2012	CDC	SA HLM PLURIAL NOVILIA	1224400C - CST RUE R. SCHUMAN 5 LGTS	CAISSE DES DEPOTS & CONSIGNAT.	52 391,00	50 217,32	46 ans, 11 mois	A	V	LIVA	0,558	V	LIVA	0,550	I	276,20	939,21	
2012	CDC	SA HLM PLURIAL NOVILIA	1224400B - CST RUE R. SCHUMAN 5 LGTS	CAISSE DES DEPOTS & CONSIGNAT.	248 023,00	234 238,54	36 ans, 11 mois	A	V	LIVA	1,238	V	LIVA	1,350	I	3 162,22	4 922,51	
2012	CDC	SA HLM PLURIAL NOVILIA	1224400A - ACQ FONCIERE RUE R. SCHUMAN	CAISSE DES DEPOTS & CONSIGNAT.	57 859,00	56 494,27	46 ans, 11 mois	A	V	LIVA	1,329	V	LIVA	1,350	I	762,67	868,56	
2012	CDC	SA HLM PLURIAL NOVILIA	1224300D - CST AV R. SCHUMAN 10 LGTS	CAISSE DES DEPOTS & CONSIGNAT.	612 056,00	582 832,78	36 ans, 11 mois	A	V	LIVA	1,278	V	LIVA	1,350	I	7 868,24	12 248,21	
2012	CDC	SA HLM PLURIAL NOVILIA	1224300C - ACQ FONCIERE AV R. SCHUMAN	CAISSE DES DEPOTS & CONSIGNAT.	96 998,00	92 928,87	46 ans, 11 mois	A	V	LIVA	1,251	V	LIVA	1,350	I	1 254,54	1 428,71	
2012	CDC	SA HLM PLURIAL NOVILIA	1224300A - ACQ FONCIERE AV R. SCHUMAN	CAISSE DES DEPOTS & CONSIGNAT.	129 399,00	122 738,74	46 ans, 11 mois	A	V	LIVA	0,518	V	LIVA	0,550	I	675,06	2 295,60	
2012	CDC	SA HLM PLURIAL NOVILIA	1217900B - RHB QUARTIER CROIX DU SUD 384 LGTS	CAISSE DES DEPOTS & CONSIGNAT.	3 744 000,00	2 928 220,81	14 ans, 9 mois	A	V	LIVA	1,563	V	LIVA	1,350	I	39 530,98	177 426,16	
2012	CDC	SA HLM PLURIAL NOVILIA	1217900A - RHB QUARTIER CROIX DU SUD 384 LGTS	CAISSE DES DEPOTS & CONSIGNAT.	5 170 000,00	4 277 529,15	19 ans, 9 mois	A	V	LIVA	1,170	V	LIVA	1,000	I	42 775,29	194 265,34	
2012	CDC	SA HLM PLURIAL NOVILIA	1217800B - RHB BD VASCO DE GAMA 44 LGTS	CAISSE DES DEPOTS & CONSIGNAT.	525 000,00	440 055,28	15 ans, 9 mois	A	V	LIVA	1,474	V	LIVA	1,350	I	5 940,75	24 824,45	
2012	CDC	SA HLM PLURIAL NOVILIA	1217800A - RHB BD VASCO DE GAMA 44 LGTS	CAISSE DES DEPOTS & CONSIGNAT.	572 000,00	498 831,38	20 ans, 9 mois	A	V	LIVA	1,105	V	LIVA	1,000	I	4 988,31	21 465,09	

Année de mobilisation et profil d'amortissement de l'emprunt (1)		Désignation du bénéficiaire	Objet de l'emprunt garanti	Organisme prêteur ou chef de file	Montant initial	Capital restant dû au 01/01/N	Durée résiduelle	Périodicité des remboursements (2)	Taux initial			Taux à la date du vote du budget ou taux moyen constaté sur l'année (6)			Nature de l'emprunt (7)	Indices ou devises pouvant modifier l'emprunt	Annuité garantie au cours de l'exercice	
Année	Profil								Taux (3)	Index (4)	actuariel (5)	Taux (3)	Index (4)	Niveau de taux			En intérêts (8)	En capital
2012	CDC	SA HLM PLURIAL NOVILIA	1217700A - RHB ESPLANADE P. CEZANNE 60 LGTS	CAISSE DES DEPOTS & CONSIGNAT.	766 000,00	633 769,29	19 ans, 9 mois	A	V	LIVA	1,120	V	LIVA	1,000	I	6 337,69	28 782,84	
2012	CDC	OPH REIMS HABITAT	1232200B - ACQ-AML 9-11 R DES ROMAINS 1 LGT	CAISSE DES DEPOTS & CONSIGNAT.	79 500,00	71 937,69	34 ans, 11 mois	A	V	LIVA	1,487	V	LIVA	1,490	I	1 071,87	1 580,74	
2012	CDC	OPH REIMS HABITAT	1232200A - ACQ-AML 9-11 R DES ROMAINS 6 LGTS	CAISSE DES DEPOTS & CONSIGNAT.	490 500,00	450 760,54	34 ans, 11 mois	A	V	LIVA	2,305	V	LIVA	2,310	I	10 412,57	8 507,06	
2012	CDC	OPH REIMS HABITAT	1210500A - CST QUARTIER CX-ROUGE 8 LOCALX COMMERCIAUX	CAISSE DES DEPOTS & CONSIGNAT.	1 240 074,00	997 433,32	17 ans, 8 mois	A	V	LIVA	0,456	V	LIVA	1,350	I	13 465,35	49 324,07	
2012	CDC	SA HLM FOYER REMOIS	1127100A - ACQ FONCIERE 2 BIS ALLEE DES PROVENCEAUX	CAISSE DES DEPOTS & CONSIGNAT.	465 000,00	436 102,62	44 ans, 8 mois	A	V	LIVA	1,458	V	LIVA	1,350	I	5 887,39	7 107,01	
2012	P	SA HLM FOYER REMOIS	1204500B - CST R LANSON TERRASSES CHEMIN VERT 6 LGTS	CREDIT AGRICOLE	839 000,00	777 694,60	34 ans, 9 mois	A	V	LIVA	2,754	V	LIVA	2,320	I	21 930,99	13 317,59	
2012	CDC	SA HLM FOYER REMOIS	1236100A - CST 79 RUE DE L'ARCHE 12 LGTS	CAISSE DES DEPOTS & CONSIGNAT.	400 000,00	374 843,00	35 ans, 3 mois	A	V	LIVA	2,315	V	LIVA	2,400	I	8 996,23	6 671,08	
2012	CDC	SA HLM FOYER REMOIS	1236000A - CST RUE THEODORE GERICAULT 13 LGTS	CAISSE DES DEPOTS & CONSIGNAT.	400 000,00	374 843,00	35 ans, 3 mois	A	V	LIVA	2,315	V	LIVA	2,400	I	8 996,23	6 671,08	
2012	CDC	SA HLM FOYER REMOIS	1235900A - CST RUE THEODORE GERICAULT 10 LGTS	CAISSE DES DEPOTS & CONSIGNAT.	300 000,00	277 694,61	35 ans, 3 mois	A	V	LIVA	1,518	V	LIVA	1,570	I	4 359,81	5 796,92	
2012	CDC	SA HLM PLURIAL NOVILIA	1217600B - RHB R FRAGONARD 101 LGTS	CAISSE DES DEPOTS & CONSIGNAT.	1 363 000,00	1 231 325,54	21 ans, 9 mois	A	V	LIVA	0,954	V	LIVA	1,000	I	12 313,26	50 316,54	
2012	CDC	SA HLM PLURIAL NOVILIA	1217600A - RHB R FRAGONARD 101 LGTS	CAISSE DES DEPOTS & CONSIGNAT.	400 000,00	351 674,06	16 ans, 9 mois	A	V	LIVA	1,258	V	LIVA	1,350	I	4 747,60	18 542,34	
2012	P	SA HLM FOYER REMOIS	1126700F - CST R DU CHEMIN VERT 38 LGTS	CREDIT AGRICOLE	1 110 000,00	1 038 569,08	44 ans, 8 mois	A	V	LIVA	2,293	V	LIVA	2,320	I	24 429,45	13 445,95	
2012	P	SA HLM FOYER REMOIS	1126700E - ACQ FONCIERE R DU CHEMIN VERT	CREDIT AGRICOLE	126 000,00	119 213,78	44 ans, 8 mois	A	V	LIVA	2,451	V	LIVA	2,320	I	2 804,17	1 526,29	

Année de mobilisation et profil d'amortissement de l'emprunt (1)		Désignation du bénéficiaire	Objet de l'emprunt garanti	Organisme prêteur ou chef de file	Montant initial	Capital restant dû au 01/01/N	Durée résiduelle	Périodicité des remboursements (2)	Taux initial			Taux à la date du vote du budget ou taux moyen constaté sur l'année (6)			Nature de l'emprunt (7)	Indices ou devises pouvant modifier l'emprunt	Annuité garantie au cours de l'exercice	
Année	Profil								Taux (3)	Index (4)	actuariel (5)	Taux (3)	Index (4)	Niveau de taux			En intérêts (8)	En capital
2012	CDC	OPH REIMS HABITAT	1200600D - ACQ R VERRIER ET BRAZZAVILLE 21 LGTS	CAISSE DES DEPOTS & CONSIGNAT.	1 366 882,00	1 227 326,95	34 ans, 8 mois	A	V	LIVA	0,618	V	LIVA	0,550	I	6 750,30	31 895,60	
2012	CDC	OPH REIMS HABITAT	1200600C - ACQ R VERRIER ET BRAZZAVILLE 21 LGTS	CAISSE DES DEPOTS & CONSIGNAT.	693 558,00	640 294,84	44 ans, 8 mois	A	V	LIVA	0,605	V	LIVA	0,550	I	3 521,62	12 579,42	
2012	CDC	OPH REIMS HABITAT	1200600B - ACQ R VERRIER ET BRAZZAVILLE 47 LGTS	CAISSE DES DEPOTS & CONSIGNAT.	3 365 595,00	3 072 428,63	34 ans, 8 mois	A	V	LIVA	1,401	V	LIVA	1,350	I	41 477,79	69 252,33	
2012	CDC	OPH REIMS HABITAT	1200600A - ACQ FONCIERE R VERRIER ET BRAZZAVILLE	CAISSE DES DEPOTS & CONSIGNAT.	1 793 972,00	1 682 485,72	44 ans, 8 mois	A	V	LIVA	1,392	V	LIVA	1,350	I	22 713,56	27 418,91	
2012	CDC	SA HLM PLURIAL NOVILIA	1118700A - RHB 16 R DI PONT ASSY 205 LGTS	CAISSE DES DEPOTS & CONSIGNAT.	2 042 299,00	1 783 015,26	20 ans, 7 mois	A	V	LIVA	1,371	V	LIVA	1,350	I	24 070,71	74 006,08	
2012	EP	SA HLM FOYER REMOIS	1304200A - RHB DIVERSES ADRESSES 514 LGTS	CREDIT COOPERATIF	1 075 000,00	943 048,49	20 ans, 5 mois	T	F	FIXE	3,205	F	FIXE	3,460	F	32 214,61	32 205,79	
2012	EP	SA HLM FOYER REMOIS	1304100A - RHB R. BEETHOVEN ET DE LA BONNE FEMME 109 LGTS	CREDIT COOPERATIF	2 000 000,00	1 754 508,90	20 ans, 5 mois	T	F	FIXE	3,205	F	FIXE	3,460	F	59 934,15	59 917,73	
2012	EP	SA HLM FOYER REMOIS	1304000A - RHB LES HAUTS DE J. JAURES 191 LGTS	CREDIT COOPERATIF	2 000 000,00	1 754 508,90	20 ans, 5 mois	T	F	FIXE	3,205	F	FIXE	3,460	F	59 934,15	59 917,73	
2012	CDC	SA HLM PLURIAL NOVILIA	1204800C - ACQ FONCIERE COURTES MARTIN	CAISSE DES DEPOTS & CONSIGNAT.	212 424,00	202 856,66	46 ans, 5 mois	A	V	LIVA	0,555	V	LIVA	0,550	I	1 115,71	3 794,05	
2012	CDC	SA HLM PLURIAL NOVILIA	1204800B - CST HAMEAU COURTES MARTIN 23 LGTS	CAISSE DES DEPOTS & CONSIGNAT.	615 528,00	2 244 102,20	36 ans, 5 mois	A	V	LIVA	10,315	V	LIVA	1,350	I	30 295,38	47 159,70	
2012	CDC	SA HLM PLURIAL NOVILIA	1204800A - ACQ FONCIERE HAMEAU COURTES MARTIN	CAISSE DES DEPOTS & CONSIGNAT.	615 528,00	596 380,89	46 ans, 5 mois	A	V	LIVA	1,312	V	LIVA	1,350	I	8 051,14	9 168,93	
2012	P	SA HLM FOYER REMOIS	1204500A - CST R LANSON TERRASSES CHEMIN VERT 6 LGTS	CREDIT AGRICOLE	107 000,00	101 226,81	44 ans, 10 mois	A	V	LIVA	2,316	V	LIVA	2,320	I	2 348,46	1 299,73	

Année de mobilisation et profil d'amortissement de l'emprunt (1)		Désignation du bénéficiaire	Objet de l'emprunt garanti	Organisme prêteur ou chef de file	Montant initial	Capital restant dû au 01/01/N	Durée résiduelle	Périodicité des remboursements (2)	Taux initial			Taux à la date du vote du budget ou taux moyen constaté sur l'année (6)			Nature de l'emprunt (7)	Indices ou devises pouvant modifier l'emprunt	Annuité garantie au cours de l'exercice	
Année	Profil								Taux (3)	Index (4)	actuariel (5)	Taux (3)	Index (4)	Niveau de taux			En intérêts (8)	En capital
2012	EP	SA HLM PLURIAL NOVILIA	1218000C - CST RESIDENCE ETUDIANTS SITE RMS 36 LGTS	CREDIT AGRICOLE	211 534,00	210 902,98	20 ans, 4 mois	A	V	LIVA	3,361	V	LIVA	3,320	I	7 099,23	2 943,77	
2012	EP	SA HLM PLURIAL NOVILIA	1218000B - CST RESIDENCE ETUDIANTS SITE RMS 36 LGTS	CREDIT AGRICOLE	775 657,00	775 343,16	20 ans, 4 mois	A	V	LIVA	3,361	V	LIVA	3,320	I	26 031,59	10 794,27	
2012	P	SA HLM PLURIAL NOVILIA	1218000A - CST RESIDENCE ETUDIANTS SITE RMS 36 LGTS	CREDIT AGRICOLE	1 362 989,44	1 086 123,12	11 ans, 1 mois	M	V	LIVA	3,397	V	LIVA	3,320	F	35 299,83	82 076,34	
2012	CDC	SA HLM FOYER REMOIS	1126700C - ACQ FONCIERE R DU CHEMIN VERT	CAISSE DES DEPOTS & CONSIGNAT.	93 000,00	86 217,39	44 ans, 3 mois	A	V	LIVA	0,678	V	LIVA	0,550	I	474,20	1 693,85	
2012	CDC	SA HLM FOYER REMOIS	1126700A - ACQ FONCIERE R DU CHEMIN VERT	CAISSE DES DEPOTS & CONSIGNAT.	296 000,00	278 603,69	44 ans, 3 mois	A	V	LIVA	1,488	V	LIVA	1,350	I	3 761,15	4 540,31	
2012	CDC	SA HLM PLURIAL NOVILIA	1028500B - CST R CROIX SAINT MARC 1 LGT	CAISSE DES DEPOTS & CONSIGNAT.	138 962,00	125 509,04	34 ans, 4 mois	A	V	LIVA	0,756	V	LIVA	0,550	I	690,30	3 758,32	
2012	CDC	SA HLM PLURIAL NOVILIA	1028500A - ACQ FONCIERE R CROIX SAINT MARC	CAISSE DES DEPOTS & CONSIGNAT.	105 415,00	96 363,80	44 ans, 4 mois	A	V	LIVA	0,727	V	LIVA	0,550	I	530,00	2 574,13	
2012	CDC	OPH REIMS HABITAT	1139500B - CST R DE NEUFCHATEL 8 LGTS	CAISSE DES DEPOTS & CONSIGNAT.	748 339,00	674 861,17	34 ans, 3 mois	A	V	LIVA	0,696	V	LIVA	0,550	I	3 711,74	17 538,20	
2012	CDC	OPH REIMS HABITAT	1139500A - ACQ FONCIERE R DE NEUFCHATEL	CAISSE DES DEPOTS & CONSIGNAT.	138 900,00	128 769,86	44 ans, 3 mois	A	V	LIVA	0,669	V	LIVA	0,550	I	708,23	2 529,85	
2012	CDC	OPH REIMS HABITAT	1139400D - CST R R. POINCARE CASSIOPEE 11 LGTS	CAISSE DES DEPOTS & CONSIGNAT.	1 865 742,00	1 702 747,39	35 ans, 11 mois	A	V	LIVA	0,543	V	LIVA	0,550	I	9 365,11	42 899,94	
2012	CDC	OPH REIMS HABITAT	1139400C - ACQ FONCIERE R R. POINCARE CASSIOPEE	CAISSE DES DEPOTS & CONSIGNAT.	164 100,00	152 131,98	44 ans, 3 mois	A	V	LIVA	0,613	V	LIVA	0,550	I	836,73	2 988,82	
2012	CDC	OPH REIMS HABITAT	1139400B - CST R R. POINCARE CASSIOPEE 38 LGTS	CAISSE DES DEPOTS & CONSIGNAT.	3 726 647,00	3 496 498,81	35 ans, 10 mois	A	V	LIVA	1,354	V	LIVA	1,350	I	47 202,73	76 069,32	
2012	CDC	OPH REIMS HABITAT	1139400A - ACQ FONCIERE R R. POINCARE CASSIOPEE	CAISSE DES DEPOTS & CONSIGNAT.	487 100,00	458 472,50	44 ans, 3 mois	A	V	LIVA	1,389	V	LIVA	1,350	I	6 189,38	7 471,57	

Année de mobilisation et profil d'amortissement de l'emprunt (1)		Désignation du bénéficiaire	Objet de l'emprunt garanti	Organisme prêteur ou chef de file	Montant initial	Capital restant dû au 01/01/N	Durée résiduelle	Périodicité des remboursements (2)	Taux initial			Taux à la date du vote du budget ou taux moyen constaté sur l'année (6)			Nature de l'emprunt (7)	Indices ou devises pouvant modifier l'emprunt	Annuité garantie au cours de l'exercice	
Année	Profil								Taux (3)	Index (4)	actuariel (5)	Taux (3)	Index (4)	Niveau de taux			En intérêts (8)	En capital
2012	CDC	OPH REIMS HABITAT	11393000 - CST R PIERRE TAITTINGER 21 LGTS	CAISSE DES DEPOTS & CONSIGNAT.	1 029 115,00	928 068,37	34 ans, 3 mois	A	V	LIVA	0,626	V	LIVA	0,550	I	5 104,38	24 118,51	
2012	CDC	OPH REIMS HABITAT	11393000 - ACQ FONCIERE R PIERRE TAITTINGER	CAISSE DES DEPOTS & CONSIGNAT.	32 900,00	30 500,56	44 ans, 3 mois	A	V	LIVA	0,613	V	LIVA	0,550	I	167,75	599,23	
2012	CDC	OPH REIMS HABITAT	1139300B - CST R PIERRE TAITTINGER 21 LGTS	CAISSE DES DEPOTS & CONSIGNAT.	1 980 526,00	1 815 014,15	34 ans, 3 mois	A	V	LIVA	1,397	V	LIVA	1,350	I	24 502,69	40 910,30	
2012	CDC	OPH REIMS HABITAT	1139300A - ACQ FONCIERE R PIERRE TAITTINGER	CAISSE DES DEPOTS & CONSIGNAT.	68 200,00	64 191,80	44 ans, 3 mois	A	V	LIVA	1,389	V	LIVA	1,350	I	866,59	1 046,11	
2012	CDC	SA HLM FOYER REMOIS	1126900B - RHB QUARTIER DES EPINETTES 92 LGTS	CAISSE DES DEPOTS & CONSIGNAT.	920 000,00	722 696,89	14 ans, 1 mois	A	V	LIVA	1,619	V	LIVA	1,350	I	9 756,41	43 789,50	
2012	CDC	SA HLM FOYER REMOIS	1126900A - RHB QUARTIER DES EPINETTES 99 LGTS	CAISSE DES DEPOTS & CONSIGNAT.	1 386 000,00	1 097 337,68	14 ans, 1 mois	A	V	LIVA	2,335	V	LIVA	2,350	I	25 787,44	61 865,61	
2012	CDC	OPH REIMS HABITAT	1136600A - RHB 33 R D'ESTIENNE D'ORVES 40 LGTS	CAISSE DES DEPOTS & CONSIGNAT.	540 000,00	436 035,82	17 ans	A	V	LIVA	0,133	V	LIVA	1,350	I	5 886,48	21 562,41	
2012	CDC	HABITAT DE CHAMPAGNE	1111300A - ACQ Bd HENRI VASNIER 13 LGTS	CAISSE DES DEPOTS & CONSIGNAT.	1 400 000,00	1 264 991,29	27 ans, 4 mois	A	V	LIVA	1,118	V	LIVA	1,350	I	17 077,38	37 476,93	
2012	CDC	HABITAT DE CHAMPAGNE	1111200A - ACQ 53 BIS RUE DE SILLERY 16 LGTS	CAISSE DES DEPOTS & CONSIGNAT.	1 300 000,00	1 141 881,63	26 ans, 8 mois	A	V	LIVA	1,434	V	LIVA	1,350	I	15 415,40	35 333,14	
2011	EP	SA HLM PLURIAL NOVILIA	1133300B - CST BLD POMMERY 5 LGTS	CREDIT FONCIER DE FRANCE	1 333 803,00	1 168 075,62	23 ans, 11 mois	A	V	LIVA	3,647	V	LIVA	3,650	I	42 634,76	31 255,17	
2011	EP	SA HLM PLURIAL NOVILIA	1133300A - ACQ FONCIERE BLD POMMERY	CREDIT FONCIER DE FRANCE	365 630,00	348 096,20	43 ans, 11 mois	A	V	LIVA	3,647	V	LIVA	3,650	I	12 705,51	3 306,77	
2011	EP	SA HLM PLURIAL NOVILIA	1111100B - CST R BONAPARTE 40 LGTS	CREDIT FONCIER DE FRANCE	5 203 440,00	4 785 143,18	33 ans, 11 mois	A	V	LIVA	3,317	V	LIVA	3,320	I	158 866,75	78 037,50	
2011	EP	SA HLM PLURIAL NOVILIA	1111100A - ACQ FONCIERE R BONAPARTE 40 LGTS	CREDIT FONCIER DE FRANCE	390 445,00	369 926,26	43 ans, 11 mois	A	V	LIVA	3,318	V	LIVA	3,320	I	12 281,55	3 827,98	

Année de mobilisation et profil d'amortissement de l'emprunt (1)		Désignation du bénéficiaire	Objet de l'emprunt garanti	Organisme prêteur ou chef de file	Montant initial	Capital restant dû au 01/01/N	Durée résiduelle	Périodicité des remboursements (2)	Taux initial			Taux à la date du vote du budget ou taux moyen constaté sur l'année (6)			Nature de l'emprunt (7)	Indices ou devises pouvant modifier l'emprunt	Annuité garantie au cours de l'exercice	
Année	Profil								Taux (3)	Index (4)	actuariel (5)	Taux (3)	Index (4)	Niveau de taux			En intérêts (8)	En capital
2011	CDC	SA HLM FOYER REMOIS	11268000 - CST RUE J. CURIE 9 LGTS	CAISSE DES DEPOTS & CONSIGNAT.	926 000,00	882 523,65	36 ans, 10 mois	A	V	LIVA	0,584	V	LIVA	0,550	I	4 853,88	21 572,62	
2011	CDC	SA HLM FOYER REMOIS	1126800B - CST RUE J. CURIE 21 LGTS	CAISSE DES DEPOTS & CONSIGNAT.	2 390 000,00	2 333 142,86	36 ans, 10 mois	A	V	LIVA	1,344	V	LIVA	1,350	I	31 497,43	49 030,89	
2011	CDC	HABITAT DE CHAMPAGNE	1007300A - CST ZAC DAUPHINOT 8 LGTS	CAISSE DES DEPOTS & CONSIGNAT.	700 000,00	601 319,57	23 ans, 1 mois	A	V	LIVA	2,276	V	LIVA	1,910	I	11 485,20	19 984,02	
2011	CDC	OPH REIMS HABITAT	1100500B - CST R G. BOYER 10 LGTS	CAISSE DES DEPOTS & CONSIGNAT.	100 463,00	88 936,08	33 ans, 9 mois	A	V	LIVA	0,743	V	LIVA	0,550	F	489,15	2 385,97	
2011	CDC	OPH REIMS HABITAT	1100500A - ACQ FONCIERE R G. BOYER	CAISSE DES DEPOTS & CONSIGNAT.	31 749,00	29 084,68	43 ans, 9 mois	A	V	LIVA	0,707	V	LIVA	0,550	F	159,97	586,06	
2011	P	SA HLM FOYER REMOIS	1000600B - CST AV J. JAURES 17 LGTS	CREDIT AGRICOLE	1 845 000,00	1 579 789,14	23 ans, 10 mois	A	V	LIVA	2,384	V	LIVA	2,160	I	34 123,45	50 923,28	
2011	EP	SA HLM PLURIAL NOVILIA	1022000A - CST R BOUZY ET DES COUTURES 19 LGTS	DEXIA CREDIT LOCAL	962 880,00	627 036,38	8 ans, 10 mois	A	V	LIVA	2,938	V	LIVA	2,940	I	18 434,87	61 872,66	
2011	CDC	SA HLM PLURIAL NOVILIA	1111000D - CST BD H. VASNIER 17 LGTS	CAISSE DES DEPOTS & CONSIGNAT.	1 858 344,00	1 764 364,44	35 ans, 2 mois	A	V	LIVA	1,448	V	LIVA	1,350	I	23 818,92	38 385,25	
2011	CDC	SA HLM PLURIAL NOVILIA	1111000C - ACQ FONCIERE BD H. VASNIER	CAISSE DES DEPOTS & CONSIGNAT.	376 855,00	360 998,85	45 ans, 2 mois	A	V	LIVA	1,387	V	LIVA	1,350	I	4 873,48	5 712,86	
2011	CDC	SA HLM PLURIAL NOVILIA	1111000B - CST BD H. VASNIER 9 LGTS	CAISSE DES DEPOTS & CONSIGNAT.	903 462,25	829 313,14	35 ans, 2 mois	A	V	LIVA	0,505	V	LIVA	0,550	I	4 561,22	20 894,17	
2011	CDC	SA HLM PLURIAL NOVILIA	1111000A - ACQ FONCIERE BD H. VASNIER	CAISSE DES DEPOTS & CONSIGNAT.	178 815,00	168 692,41	45 ans, 2 mois	A	V	LIVA	0,617	V	LIVA	0,550	I	927,81	3 232,88	
2011	CDC	SA HLM FOYER REMOIS	1028700F - CST 18 R PEROUSE 1 LGT	CAISSE DES DEPOTS & CONSIGNAT.	111 000,00	98 593,68	33 ans, 3 mois	A	V	LIVA	0,779	V	LIVA	0,550	I	542,27	2 645,07	
2011	CDC	SA HLM FOYER REMOIS	1028700E - ACQ FONCIERE 18 R PEROUSE	CAISSE DES DEPOTS & CONSIGNAT.	37 000,00	34 004,96	43 ans, 3 mois	A	V	LIVA	0,736	V	LIVA	0,550	I	187,03	685,20	

Année de mobilisation et profil d'amortissement de l'emprunt (1)		Désignation du bénéficiaire	Objet de l'emprunt garanti	Organisme prêteur ou chef de file	Montant initial	Capital restant dû au 01/01/N	Durée résiduelle	Périodicité des remboursements (2)	Taux initial			Taux à la date du vote du budget ou taux moyen constaté sur l'année (6)			Nature de l'emprunt (7)	Indices ou devises pouvant modifier l'emprunt	Annuité garantie au cours de l'exercice	
Année	Profil								Taux (3)	Index (4)	actuariel (5)	Taux (3)	Index (4)	Niveau de taux			En intérêts (8)	En capital
2011	CDC	SA HLM FOYER REMOIS	1028700D - CST 4 R ALBERT CALMETTE 1 LGT	CAISSE DES DEPOTS & CONSIGNAT.	111 000,00	98 593,68	33 ans, 3 mois	A	V	LIVA	0,779	V	LIVA	0,550	I	542,27	2 645,07	
2011	CDC	SA HLM FOYER REMOIS	1028700C - ACQ FONCIERE 4 R ALBERT CALMETTE	CAISSE DES DEPOTS & CONSIGNAT.	37 000,00	34 004,96	43 ans, 3 mois	A	V	LIVA	0,736	V	LIVA	0,550	I	187,03	685,20	
2011	CDC	SA HLM FOYER REMOIS	1028700B - CST 40 R JOLIOT CURIE 1 LGT	CAISSE DES DEPOTS & CONSIGNAT.	111 000,00	98 593,68	33 ans, 3 mois	A	V	LIVA	0,779	V	LIVA	0,550	I	542,27	2 645,07	
2011	CDC	SA HLM FOYER REMOIS	1028700A - ACQ FONCIERE R JOLIOT CURIE	CAISSE DES DEPOTS & CONSIGNAT.	37 000,00	34 004,96	43 ans, 3 mois	A	V	LIVA	0,736	V	LIVA	0,550	I	187,03	685,20	
2011	CDC	SA HLM PLURIAL NOVILIA	1028600D - CST ZAC DAUPHINOT 18 LGTS	CAISSE DES DEPOTS & CONSIGNAT.	630 786,00	584 407,24	35 ans, 8 mois	A	V	LIVA	0,607	V	LIVA	0,550	I	3 214,24	14 723,87	
2011	CDC	SA HLM PLURIAL NOVILIA	1028600C - ACQ FONCIERE ZAC DAUPHINOT	CAISSE DES DEPOTS & CONSIGNAT.	129 612,00	122 669,10	45 ans, 8 mois	A	V	LIVA	0,595	V	LIVA	0,550	I	674,68	2 350,88	
2011	CDC	SA HLM PLURIAL NOVILIA	1028600B - CST ZAC DAUPHINOT 18 LGTS	CAISSE DES DEPOTS & CONSIGNAT.	2 019 718,00	1 923 169,98	35 ans, 8 mois	A	V	LIVA	1,405	V	LIVA	1,350	I	25 962,79	41 840,21	
2011	CDC	SA HLM PLURIAL NOVILIA	1028600A - ACQ FONCIERE ZAC DAUPHINOT	CAISSE DES DEPOTS & CONSIGNAT.	406 654,00	392 597,58	45 ans, 8 mois	A	V	LIVA	1,366	V	LIVA	1,350	I	5 300,07	6 212,91	
2011	CDC	SA HLM FOYER REMOIS	1029000D - CST R LANSON 37 LGTS	CAISSE DES DEPOTS & CONSIGNAT.	4 846 239,00	4 564 572,92	35 ans, 4 mois	A	V	LIVA	1,394	V	LIVA	1,350	I	61 621,73	99 306,18	
2011	CDC	SA HLM FOYER REMOIS	1029000C - ACQ FONCIERE R LANSON	CAISSE DES DEPOTS & CONSIGNAT.	472 000,00	441 833,20	43 ans, 4 mois	A	V	LIVA	1,525	V	LIVA	1,350	I	5 964,75	7 418,51	
2011	CDC	SA HLM FOYER REMOIS	1029000B - CST R LANSON CLAIREFONTAIN E 4 LGTS	CAISSE DES DEPOTS & CONSIGNAT.	596 095,00	556 992,03	35 ans, 4 mois	A	V	LIVA	0,676	V	LIVA	0,550	I	3 063,46	14 033,15	
2011	CDC	SA HLM FOYER REMOIS	1029000A - ACQ FONCIERE R LANSON CLAIREFONTAIN E	CAISSE DES DEPOTS & CONSIGNAT.	57 000,00	52 386,00	43 ans, 4 mois	A	V	LIVA	0,701	V	LIVA	0,550	I	288,12	1 055,59	
2011	CDC	OPH REIMS HABITAT	1100400B - RHB THERMIQUE ESPLANADE R. WAGNER 121 LGTS	CAISSE DES DEPOTS & CONSIGNAT.	441 874,00	337 337,93	16 ans, 7 mois	A	V	LIVA	0,048	V	LIVA	1,350	I	4 554,06	17 786,46	

Année de mobilisation et profil d'amortissement de l'emprunt (1)		Désignation du bénéficiaire	Objet de l'emprunt garanti	Organisme prêteur ou chef de file	Montant initial	Capital restant dû au 01/01/N	Durée résiduelle	Périodicité des remboursements (2)	Taux initial			Taux à la date du vote du budget ou taux moyen constaté sur l'année (6)			Nature de l'emprunt (7)	Indices ou devises pouvant modifier l'emprunt	Annuité garantie au cours de l'exercice	
Année	Profil								Taux (3)	Index (4)	actuariel (5)	Taux (3)	Index (4)	Niveau de taux			En intérêts (8)	En capital
2011	CDC	OPH REIMS HABITAT	1100400A - RHB THERMIQUE ESPLANADE R. WAGNER 121 LGTS	CAISSE DES DEPOTS & CONSIGNAT.	1 920 000,00	1 434 420,17	13 ans, 7 mois	A	V	LIVA	2,405	V	LIVA	2,350	I	33 708,87	87 715,27	
2011	EP	SA HLM PLURIAL NOVILIA	1111000E - CST BD H. VASNIER 7 LGTS	DEXIA CREDIT LOCAL	1 134 137,00	1 073 034,58	34 ans, 1 mois	A	V	LIVA	3,084	V	LIVA	3,350	I	35 946,66	16 576,01	
2011	CDC	SA HLM FOYER REMOIS	1007100B - PRET CONSOLIDATION POTENTIEL FINANCIER	CAISSE DES DEPOTS & CONSIGNAT.	4 500 000,00	4 500 000,00	7 ans, 4 mois	A	F	FIXE	1,681	F	FIXE	1,350	F	60 750,00	0,00	
2011	CDC	SA HLM FOYER REMOIS	1110900F - CST R DE NEUFCHATEL 5 LGTS	CAISSE DES DEPOTS & CONSIGNAT.	477 590,00	440 387,45	35 ans, 11 mois	A	F	FIXE	0,573	F	FIXE	0,550	F	2 422,13	11 095,36	
2011	CDC	SA HLM FOYER REMOIS	1110900E - ACQ FONCIERE R DE NEUFCHATEL	CAISSE DES DEPOTS & CONSIGNAT.	69 410,00	64 079,51	44 ans, 11 mois	A	F	FIXE	0,609	F	FIXE	0,550	F	352,44	1 258,92	
2011	CDC	SA HLM FOYER REMOIS	1110900D - CST R DE NEUFCHATEL 10 LGTS	CAISSE DES DEPOTS & CONSIGNAT.	1 137 521,00	945 934,07	35 ans, 11 mois	A	F	FIXE	0,657	F	FIXE	1,350	F	12 770,11	20 579,60	
2011	CDC	SA HLM FOYER REMOIS	1110900C - ACQ FONCIERE R DE NEUFCHATEL	CAISSE DES DEPOTS & CONSIGNAT.	160 479,00	150 506,04	44 ans, 11 mois	A	F	FIXE	1,368	F	FIXE	1,350	F	2 031,83	2 452,75	
2011	CDC	SA HLM FOYER REMOIS	1110900B - CST R DE NEUFCHATEL 17 LGTS	CAISSE DES DEPOTS & CONSIGNAT.	1 698 532,00	1 382 437,44	35 ans, 11 mois	A	F	FIXE	0,566	F	FIXE	1,350	F	18 662,91	30 076,10	
2011	CDC	SA HLM FOYER REMOIS	1110900A - ACQ FONCIERE R DE NEUFCHATEL	CAISSE DES DEPOTS & CONSIGNAT.	249 468,00	233 964,82	44 ans, 11 mois	A	F	FIXE	1,368	F	FIXE	1,350	F	3 158,53	3 812,84	
2011	CDC	SA HLM FOYER REMOIS	1100700B - CST 2 R LAVOISIER 20 LGTS	CAISSE DES DEPOTS & CONSIGNAT.	2 380 000,00	2 300 402,40	35 ans, 5 mois	A	V	LIVA	1,787	V	LIVA	2,100	I	48 308,45	43 398,66	
2011	CDC	SA HLM FOYER REMOIS	1100700A - ACQ FONCIERE R. LAVOISIER	CAISSE DES DEPOTS & CONSIGNAT.	580 000,00	548 891,95	43 ans, 5 mois	A	V	LIVA	2,186	V	LIVA	2,100	I	11 526,73	7 708,35	
2011	CDC	SA HLM PLURIAL NOVILIA	1100600D - CST 2 R CDT MARIN LA MESLEE 5 LGTS	CAISSE DES DEPOTS & CONSIGNAT.	479 593,00	443 670,59	35 ans, 5 mois	A	V	LIVA	0,618	V	LIVA	0,550	I	2 440,19	11 178,07	
2011	CDC	SA HLM PLURIAL NOVILIA	1100600C - ACQ FONCIERE 2 R CDT MARIN LA MESLEE	CAISSE DES DEPOTS & CONSIGNAT.	175 369,00	166 084,11	45 ans, 5 mois	A	V	LIVA	0,619	V	LIVA	0,550	I	913,46	3 182,90	

Année de mobilisation et profil d'amortissement de l'emprunt (1)		Désignation du bénéficiaire	Objet de l'emprunt garanti	Organisme prêteur ou chef de file	Montant initial	Capital restant dû au 01/01/N	Durée résiduelle	Périodicité des remboursements (2)	Taux initial			Taux à la date du vote du budget ou taux moyen constaté sur l'année (6)			Nature de l'emprunt (7)	Indices ou devises pouvant modifier l'emprunt	Annuité garantie au cours de l'exercice	
Année	Profil								Taux (3)	Index (4)	Taux actuariel (5)	Taux (3)	Index (4)	Niveau de taux			En intérêts (8)	En capital
2011	CDC	SA HLM PLURIAL NOVILIA	1100600B - CST 2 R CDT MARIN LA MESLEE 11 LGTS	CAISSE DES DEPOTS & CONSIGNAT.	1 176 282,00	1 118 610,40	35 ans, 5 mois	A	V	LIVA	1,418	V	LIVA	1,350	I	15 101,24	24 336,32	
2011	CDC	SA HLM PLURIAL NOVILIA	1100600A - ACQ FONCIERE 2R CDT MARIN LA MESLEE	CAISSE DES DEPOTS & CONSIGNAT.	427 740,00	412 148,87	45 ans, 5 mois	A	V	LIVA	1,382	V	LIVA	1,350	I	5 564,01	6 522,31	
2011	CDC	SA HLM PLURIAL NOVILIA	1007200A - RHB QUARTIER CROIX DU SUD 450 LGTS	CAISSE DES DEPOTS & CONSIGNAT.	5 535 000,00	3 145 536,89	7 ans, 6 mois	A	V	LIVA	2,090	V	LIVA	1,900	I	59 765,20	367 782,76	
2011	CDC	SA HLM FOYER REMOIS	1028700J - CST 16 RUE LA PEROUSE 1 LGT	CAISSE DES DEPOTS & CONSIGNAT.	111 000,00	98 593,68	33 ans, 3 mois	A	V	LIVA	0,715	V	LIVA	0,550	I	542,27	2 645,07	
2011	CDC	SA HLM FOYER REMOIS	1028700I - ACQ FONCIERE 16 RUE LA PEROUSE	CAISSE DES DEPOTS & CONSIGNAT.	37 000,00	34 004,96	43 ans, 3 mois	A	V	LIVA	0,685	V	LIVA	0,550	I	187,03	685,20	
2011	CDC	SA HLM FOYER REMOIS	1028700H - CST 65 RUE MARIE OGNIS 1 LGT	CAISSE DES DEPOTS & CONSIGNAT.	111 000,00	98 593,68	33 ans, 3 mois	A	V	LIVA	0,715	V	LIVA	0,550	I	542,27	2 645,07	
2011	CDC	SA HLM FOYER REMOIS	1028700G - ACQ FONCIERE 65 R MARIE OGNIS	CAISSE DES DEPOTS & CONSIGNAT.	37 000,00	34 004,96	43 ans, 3 mois	A	V	LIVA	0,685	V	LIVA	0,550	I	187,03	685,20	
2011	CDC	SA HLM FOYER REMOIS	1040500A - RHB MAISON RELAIS AV. BONAPARTE 25 LGTS	CAISSE DES DEPOTS & CONSIGNAT.	180 000,00	114 763,56	8 ans, 5 mois	A	V	LIVA	1,834	V	LIVA	1,350	I	1 549,31	12 078,31	
2011	CDC	SA HLM FOYER REMOIS	1028900D - CST AVENUE P. TAITTINER 10 LGTS	CAISSE DES DEPOTS & CONSIGNAT.	878 000,00	699 228,25	35 ans, 4 mois	A	V	LIVA	0,016	V	LIVA	0,550	I	3 845,76	17 616,73	
2011	CDC	SA HLM FOYER REMOIS	1028900C - ACQ FONCIERE AVENUE P. TAITTINER	CAISSE DES DEPOTS & CONSIGNAT.	85 000,00	78 119,47	43 ans, 4 mois	A	V	LIVA	0,725	V	LIVA	0,550	I	429,66	1 574,12	
2011	CDC	SA HLM FOYER REMOIS	1028900B - CST AVENUE P. TAITTINER 19 LGTS	CAISSE DES DEPOTS & CONSIGNAT.	2 164 000,00	1 916 385,98	35 ans, 4 mois	A	V	LIVA	1,112	V	LIVA	1,350	I	25 871,21	41 692,61	
2011	CDC	SA HLM FOYER REMOIS	1028900A - ACQ FONCIERE AVENUE P. TAITTINER	CAISSE DES DEPOTS & CONSIGNAT.	209 000,00	195 642,24	43 ans, 4 mois	A	V	LIVA	1,534	V	LIVA	1,350	I	2 641,17	3 284,89	
2011	CDC	SA HLM FOYER REMOIS	1100900B - RHB THERMIQUE QUARTIER ORGEVAL 517 LGTS	CAISSE DES DEPOTS & CONSIGNAT.	7 539 500,00	5 727 645,14	13 ans, 8 mois	A	V	LIVA	2,161	V	LIVA	2,350	I	134 599,66	335 569,47	

Année de mobilisation et profil d'amortissement de l'emprunt (1)		Désignation du bénéficiaire	Objet de l'emprunt garanti	Organisme prêteur ou chef de file	Montant initial	Capital restant dû au 01/01/N	Durée résiduelle	Périodicité des remboursements (2)	Taux initial			Taux à la date du vote du budget ou taux moyen constaté sur l'année (6)			Nature de l'emprunt (7)	Indices ou devises pouvant modifier l'emprunt	Annuité garantie au cours de l'exercice	
Année	Profil								Taux (3)	Index (4)	actuariel (5)	Taux (3)	Index (4)	Niveau de taux			En intérêts (8)	En capital
2011	CDC	SA HLM FOYER REMOIS	1100900A - RHB THERMIQUE ILOTS A ET B PAYS DE FRANCE 545 LGTS	CAISSE DES DEPOTS & CONSIGNAT.	8 720 000,00	6 624 453,31	13 ans, 8 mois	A	V	LIVA	2,167	V	LIVA	2,350	I	155 674,65	388 111,39	
2011	EP	HABITAT DE CHAMPAGNE	092600A - ACQ EN VEFA R DU MONT D'ARENE 23 LGTS	DEXIA CREDIT LOCAL	1 600 000,00	1 499 590,13	23 ans, 4 mois	T	F	FIXE	2,307	F	FIXE	1,990	F	29 565,90	34 709,43	
2011	EP	HABITAT DE CHAMPAGNE	092600A - ACQ EN VEFA R DU CHEMIN VERT 25 LGTS	DEXIA CREDIT LOCAL	2 000 000,00	1 784 599,61	23 ans, 4 mois	T	F	FIXE	2,004	F	FIXE	1,990	F	35 209,94	41 306,24	
2011	CDC	SA HLM PLURIAL NOVILIA	0943800B - CST R CLOVIS CHEZEL 5 LGTS	CAISSE DES DEPOTS & CONSIGNAT.	437 119,00	397 335,68	33 ans, 9 mois	A	V	LIVA	0,786	V	LIVA	0,550	I	2 185,35	10 654,13	
2011	CDC	SA HLM PLURIAL NOVILIA	0943600B - CST 26 R BOUCHER DE PERTHES 10 LGTS	CAISSE DES DEPOTS & CONSIGNAT.	982 278,00	917 882,05	33 ans, 9 mois	A	V	LIVA	1,612	V	LIVA	1,350	I	12 391,41	21 417,71	
2011	CDC	OPH REIMS HABITAT	1028100D - ACQ FONCIERE R DE CERNAY LA FERME DES ANGLAIS	CAISSE DES DEPOTS & CONSIGNAT.	129 791,00	117 685,33	42 ans, 11 mois	A	V	LIVA	0,748	V	LIVA	0,550	I	647,27	2 433,46	
2011	CDC	OPH REIMS HABITAT	1028100C - ACQ FONCIERE R DE CERNAY LA FERME DES ANGLAIS	CAISSE DES DEPOTS & CONSIGNAT.	743 152,00	646 711,07	32 ans, 11 mois	A	V	LIVA	0,793	V	LIVA	0,550	I	3 556,91	17 926,32	
2011	CDC	OPH REIMS HABITAT	1028100B - CST R DE CERNAY LA FERME DES ANGLAIS 29 LGTS	CAISSE DES DEPOTS & CONSIGNAT.	3 093 984,00	2 755 990,49	32 ans, 11 mois	A	V	LIVA	1,615	V	LIVA	1,350	I	37 205,87	66 841,97	
2011	CDC	OPH REIMS HABITAT	1028100A - ACQ FONCIERE R DE CERNAY LA FERME DES ANGLAIS	CAISSE DES DEPOTS & CONSIGNAT.	558 886,00	518 134,55	42 ans, 11 mois	A	V	LIVA	1,570	V	LIVA	1,350	I	6 994,82	8 967,64	
2011	CDC	OPH REIMS HABITAT	100500B - RHB R. D'AUBAN, APOLLINAIRE ET FAIVRE 429 LGTS	CAISSE DES DEPOTS & CONSIGNAT.	1 709 792,00	1 373 082,55	20 ans, 3 mois	A	V	LIVA	0,322	V	LIVA	1,350	I	18 536,61	56 991,37	
2011	CDC	OPH REIMS HABITAT	100500A - RHB R. D'AUBAN, APOLLINAIRE ET FAIVRE 429 LGTS	CAISSE DES DEPOTS & CONSIGNAT.	5 148 000,00	2 925 605,07	7 ans, 3 mois	A	V	LIVA	2,132	V	LIVA	1,900	I	55 566,50	342 067,86	
2011	CDC	HABITAT DE CHAMPAGNE	1008000A - ACQ ZAC JEANNE D'ARC 27 LGTS	CAISSE DES DEPOTS & CONSIGNAT.	2 600 000,00	2 253 091,14	25 ans, 7 mois	A	V	LIVA	1,550	V	LIVA	1,350	I	30 416,73	72 914,57	

Année de mobilisation et profil d'amortissement de l'emprunt (1)		Désignation du bénéficiaire	Objet de l'emprunt garanti	Organisme prêteur ou chef de file	Montant initial	Capital restant dû au 01/01/N	Durée résiduelle	Périodicité des remboursements (2)	Taux initial			Taux à la date du vote du budget ou taux moyen constaté sur l'année (6)			Nature de l'emprunt (7)	Indices ou devises pouvant modifier l'emprunt	Annuité garantie au cours de l'exercice	
Année	Profil								Taux (3)	Index (4)	actuariel (5)	Taux (3)	Index (4)	Niveau de taux			En intérêts (8)	En capital
2011	CDC	SA HLM FOYER REMOIS	1022100B - ACQ EN VEFA AV J. JEAN JAURES 18 LGTS	CAISSE DES DEPOTS & CONSIGNAT.	1 054 000,00	1 000 902,36	34 ans, 10 mois	A	V	LIVA	1,479	V	LIVA	1,350	I	13 512,18	22 522,90	
2011	CDC	SA HLM FOYER REMOIS	1022100A - ACQ EN VEFA AV J. JEAN JAURES 18 LGTS	CAISSE DES DEPOTS & CONSIGNAT.	1 017 000,00	955 122,56	24 ans, 10 mois	A	V	LIVA	2,328	V	LIVA	2,110	I	20 153,09	29 347,12	
2011	CDC	SA HLM FOYER REMOIS	0936000A - ACQ FONCIERE A. JEAN JAURES 18 LGTS	CAISSE DES DEPOTS & CONSIGNAT.	309 000,00	296 092,26	42 ans, 10 mois	A	V	LIVA	2,281	V	LIVA	2,110	I	6 247,55	4 276,46	
2011	P	OPH REIMS HABITAT	1100300A - CST R EPARGNE LORRAINE FERME DES ANGLAIS 25 LGTS	CAISSE DE CERNAY LA CHAMPAGNE ARDENNE	716 249,00	641 261,79	28 ans, 5 mois	T	F	FIXE	3,540	F	FIXE	3,600	F	22 909,01	13 166,87	
2010	CDC	SA HLM FOYER REMOIS	0936000E - ACQ EN VEFA A. JEAN JAURES 28 LGTS	CAISSE DES DEPOTS & CONSIGNAT.	3 916 000,00	3 667 151,13	33 ans, 5 mois	A	V	LIVA	1,628	V	LIVA	1,350	I	49 506,54	85 568,71	
2010	CDC	SA HLM FOYER REMOIS	0936000C - ACQ EN VEFA A. JEAN JAURES 7 LGTS	CAISSE DES DEPOTS & CONSIGNAT.	784 000,00	722 011,17	33 ans, 5 mois	A	V	LIVA	0,853	V	LIVA	0,550	I	3 971,06	19 359,97	
2010	CDC	SA HLM PLURIAL NOVILIA	1028400A - ACQ-AML 17-19 R LEON FAUCHER 2 LGTS	CAISSE DES DEPOTS & CONSIGNAT.	488 220,00	430 117,23	33 ans, 4 mois	A	V	LIVA	0,703	V	LIVA	0,550	I	2 365,64	13 234,96	
2010	CDC	SA HLM FOYER REMOIS	0936100B - ACQ EN VEFA ZAC JEANNE D'ARC 22 LGTS	CAISSE DES DEPOTS & CONSIGNAT.	2 871 000,00	2 769 708,11	34 ans, 3 mois	A	V	LIVA	1,597	V	LIVA	1,350	I	37 391,06	62 325,62	
2010	CDC	SA HLM FOYER REMOIS	0936100A - ACQ FONCIERE ZAC JEANNE D'ARC	CAISSE DES DEPOTS & CONSIGNAT.	319 000,00	300 608,84	42 ans, 3 mois	A	V	LIVA	1,605	V	LIVA	1,350	I	4 058,22	5 191,18	
2010	P	SA HLM FOYER REMOIS	0808500F - ACQ FONCIERE ET ACQ R DES CHARBONNIERS 24 LGTS	CREDIT AGRICOLE	1 000 000,00	889 893,01	32 ans, 1 mois	A	V	LIVA	2,344	V	LIVA	2,080	I	18 509,78	19 030,98	
2010	P	SA HLM FOYER REMOIS	1000600A - ACQ FONCIERE AV J. JAURES	CREDIT AGRICOLE	275 000,00	254 673,20	42 ans, 10 mois	A	V	LIVA	2,344	V	LIVA	2,410	I	5 500,94	3 651,33	
2010	CDC	OPH REIMS HABITAT	1016500A - ACQ FONCIERE AV DU MARECHAL GALLIENI	CAISSE DES DEPOTS & CONSIGNAT.	670 063,00	619 679,45	42 ans, 7 mois	A	V	LIVA	0,743	V	LIVA	1,000	I	6 196,79	11 604,97	
2010	CDC	OPH REIMS HABITAT	1016800F - ACQ FONCIERE R DES ROMAINS ET G. BOYER	CAISSE DES DEPOTS & CONSIGNAT.	276 977,00	257 412,29	42 ans, 10 mois	A	V	LIVA	0,766	V	LIVA	1,000	I	2 574,12	4 820,66	

Année de mobilisation et profil d'amortissement de l'emprunt (1)		Désignation du bénéficiaire	Objet de l'emprunt garanti	Organisme prêteur ou chef de file	Montant initial	Capital restant dû au 01/01/N	Durée résiduelle	Périodicité des remboursements (2)	Taux initial			Taux à la date du vote du budget ou taux moyen constaté sur l'année (6)			Nature de l'emprunt (7)	Indices ou devises pouvant modifier l'emprunt	Annuité garantie au cours de l'exercice	
Année	Profil								Taux (3)	Index (4)	Taux actuariel (5)	Taux (3)	Index (4)	Niveau de taux			En intérêts (8)	En capital
2010	CDC	OPH REIMS HABITAT	1016900G - CST ZAC JEANNE D'ARC 6 LGTS	CAISSE DES DEPOTS & CONSIGNAT.	144 316,00	130 067,35	32 ans, 10 mois	A	V	LIVA	0,919	V	LIVA	1,350	I	1 755,91	3 154,57	
2010	CDC	OPH REIMS HABITAT	1016900F - ACQ FONCIERE ZAC JEANNE D'ARC	CAISSE DES DEPOTS & CONSIGNAT.	83 045,00	79 350,37	42 ans, 10 mois	A	V	LIVA	1,650	V	LIVA	2,010	I	1 594,94	1 178,75	
2010	CDC	OPH REIMS HABITAT	1016900E - ACQ EN VEFA ZAC JEANNE D'ARC 6 LGTS	CAISSE DES DEPOTS & CONSIGNAT.	249 479,00	213 549,67	22 ans, 10 mois	A	V	LIVA	1,139	V	LIVA	2,010	I	4 292,35	7 394,75	
2010	CDC	OPH REIMS HABITAT	1016900D - ACQ EN VEFA ZAC JEANNE D'ARC 6 LGTS	CAISSE DES DEPOTS & CONSIGNAT.	443 583,00	388 311,39	32 ans, 7 mois	A	V	LIVA	0,198	V	LIVA	0,550	I	2 135,71	10 763,68	
2010	CDC	OPH REIMS HABITAT	1016900C - ACQ FONCIERE ZAC JEANNE D'ARC	CAISSE DES DEPOTS & CONSIGNAT.	93 533,00	85 757,20	42 ans, 10 mois	A	V	LIVA	0,364	V	LIVA	0,550	I	471,66	1 773,27	
2010	CDC	OPH REIMS HABITAT	1016900B - ACQ EN VEFA ZAC JEANNE D'ARC 9 LGTS	CAISSE DES DEPOTS & CONSIGNAT.	706 719,00	633 831,40	32 ans, 7 mois	A	V	LIVA	0,889	V	LIVA	1,350	I	8 556,72	15 372,53	
2010	CDC	OPH REIMS HABITAT	1016900A - ACQ FONCIERE ZAC JEANNE D'ARC	CAISSE DES DEPOTS & CONSIGNAT.	149 008,00	139 841,69	42 ans, 10 mois	A	V	LIVA	1,073	V	LIVA	1,350	I	1 887,86	2 420,32	
2010	CDC	OPH REIMS HABITAT	1016800E - CST R DES ROMAINS ET DES BOYERS 35 LGTS	CAISSE DES DEPOTS & CONSIGNAT.	2 989 423,00	2 717 480,56	33 ans, 4 mois	A	V	LIVA	0,694	V	LIVA	1,000	I	27 174,81	67 502,13	
2010	CDC	OPH REIMS HABITAT	1016800D - CST R DES ROMAINS ET DES BOYERS 35 LGTS	CAISSE DES DEPOTS & CONSIGNAT.	3 222 612,00	2 955 029,69	33 ans, 4 mois	A	V	LIVA	0,990	V	LIVA	1,350	I	39 892,90	69 062,01	
2010	CDC	OPH REIMS HABITAT	1016800B - CST R DES ROMAINS ET DES BOYERS 4 LGTS	CAISSE DES DEPOTS & CONSIGNAT.	276 545,00	242 086,76	32 ans, 7 mois	A	V	LIVA	0,198	V	LIVA	0,550	I	1 331,48	6 710,45	
2010	CDC	OPH REIMS HABITAT	1016700B - RHB AV. DU GL EISENHOWER 275 LGTS	CAISSE DES DEPOTS & CONSIGNAT.	2 860 000,00	2 086 661,30	15 ans, 11 mois	A	V	LIVA	0,000	V	LIVA	1,350	I	28 169,93	117 712,99	
2010	CDC	OPH REIMS HABITAT	1016700A - RHB AVDUJ GL EISENHOWER 275 LGTS	CAISSE DES DEPOTS & CONSIGNAT.	1 683 792,00	1 347 396,72	20 ans, 7 mois	A	V	LIVA	0,310	V	LIVA	1,350	I	18 189,86	55 925,24	
2010	CDC	OPH REIMS HABITAT	1016300B - RHB R. POINCARE ET SCHWEITZER 65 LGTS	CAISSE DES DEPOTS & CONSIGNAT.	341 250,00	250 430,55	15 ans, 7 mois	A	V	LIVA	0,000	V	LIVA	1,350	I	3 380,81	14 127,32	

Année de mobilisation et profil d'amortissement de l'emprunt (1)		Désignation du bénéficiaire	Objet de l'emprunt garanti	Organisme prêteur ou chef de file	Montant initial	Capital restant dû au 01/01/N	Durée résiduelle	Périodicité des remboursements (2)	Taux initial			Taux à la date du vote du budget ou taux moyen constaté sur l'année (6)		Nature de l'emprunt (7)	Indices ou devises pouvant modifier l'emprunt	Annuité garantie au cours de l'exercice	
Année	Profil								Taux (3)	Index (4)	actuariel (5)	Taux (3)	Index (4)			Niveau de taux	En intérêts (8)
2010	CDC	OPH REIMS HABITAT	1016300A - RHB R R. POINCARE ET SCHWEITZER 65 LGTS	CAISSE DES DEPOTS & CONSIGNAT.	633 750,00	444 415,70	12 ans, 7 mois	A	V	LIVA	1,409	V	LIVA	1,000		4 444,16	32 171,71
2010	CDC	OPH REIMS HABITAT	1016600B - ACQ-AML4 R DU DR. SCHWEITZER 1 LGT	CAISSE DES DEPOTS & CONSIGNAT.	119 796,00	107 440,83	32 ans, 7 mois	A	V	LIVA	0,888	V	LIVA	1,350		1 450,45	2 605,80
2010	CDC	OPH REIMS HABITAT	1016600A - CHARGE FONCIERE 4 R DU DR SCHWEITZER	CAISSE DES DEPOTS & CONSIGNAT.	18 658,00	17 424,71	42 ans, 7 mois	A	V	LIVA	1,049	V	LIVA	1,350		235,23	301,58
2010	CDC	OPH REIMS HABITAT	1016500B - CST AV DU MARECHAL GALLIENI 32 LGTS	CAISSE DES DEPOTS & CONSIGNAT.	2 404 819,00	2 134 795,39	32 ans, 7 mois	A	V	LIVA	0,588	V	LIVA	1,000		21 347,95	54 922,82
2010	CDC	SA HLM PLURIAL NOVILIA	1007400C - ACQ FONCIERE 46 BD H. VASNIER	CAISSE DES DEPOTS & CONSIGNAT.	198 800,00	164 521,49	42 ans, 7 mois	A	V	LIVA	1,568	V	LIVA	1,350		2 221,04	4 896,93
2010	P	SA HLM PLURIAL NOVILIA	0914000A - CST ILOT BIZET 9 LGTS	DEXIA CREDIT LOCAL	830 000,00	707 090,26	22 ans, 8 mois	A	V	LIVA	3,627	V	LIVA	3,630		25 667,38	20 198,84
2010	CDC	SA HLM FOYER REMOIS	1007100A - PRET CONSOLIDATION POTENTIEL FINANCIER	CAISSE DES DEPOTS & CONSIGNAT.	2 500 000,00	2 500 000,00	7 ans, 11 mois	A	F	FIXE	1,740	F	FIXE	1,350		33 750,00	0,00
2010	CDC	SA HLM PLURIAL NOVILIA	1007200B - RHB QUARTIER CROIX DU SUD 450 LGTS	CAISSE DES DEPOTS & CONSIGNAT.	717 750,00	410 203,98	7 ans, 6 mois	A	V	LIVA	1,532	V	LIVA	1,000		4 102,04	49 507,64
2010	CDC	OPH REIMS HABITAT	1016800C - ACQ FONCIERE R DES ROMAINS ET DES BOYERS	CAISSE DES DEPOTS & CONSIGNAT.	296 723,00	278 469,89	42 ans, 10 mois	A	V	LIVA	1,068	V	LIVA	1,350		3 759,34	4 819,64
2010	CDC	OPH REIMS HABITAT	1016800A - ACQ FONCIERE R DES ROMAINS ET DES BOYERS	CAISSE DES DEPOTS & CONSIGNAT.	25 603,00	23 358,94	42 ans, 7 mois	A	V	LIVA	0,340	V	LIVA	0,550		128,47	483,01
2010	CDC	OPH REIMS HABITAT	1016400B - RHB THERMIQUE R DE DUNKERQUE 140 LGTS	CAISSE DES DEPOTS & CONSIGNAT.	2 100 000,00	1 193 428,63	7 ans, 8 mois	A	V	LIVA	1,910	V	LIVA	1,900		22 675,14	139 538,18
2010	CDC	OPH REIMS HABITAT	1016400A - RHB THERMIQUE R DE DUNKERQUE 140 LGTS	CAISSE DES DEPOTS & CONSIGNAT.	1 141 352,00	907 606,79	20 ans, 8 mois	A	V	LIVA	0,275	V	LIVA	1,350		12 252,69	37 671,26

Année de mobilisation et profil d'amortissement de l'emprunt (1)		Désignation du bénéficiaire	Objet de l'emprunt garanti	Organisme prêteur ou chef de file	Montant initial	Capital restant dû au 01/01/N	Durée résiduelle	Périodicité des remboursements (2)	Taux initial			Taux à la date du vote du budget ou taux moyen constaté sur l'année (6)			Nature de l'emprunt (7)	Indices ou devises pouvant modifier l'emprunt	Annuité garantie au cours de l'exercice	
Année	Profil								Taux (3)	Index (4)	Taux (5)	Taux (3)	Index (4)	Niveau de taux			En intérêts (8)	En capital
2010	CDC	SA HLM PLURIAL NOVILIA	1007700B - CST D'UN LOGEMENT BLD ALSACE-LORRAINE NE	CAISSE DES DEPOTS & CONSIGNAT.	178 350,00	163 323,83	34 ans, 1 mois	A	V	LIVA	0,662	V	LIVA	0,550	I	898,28	4 242,14	
2010	CDC	SA HLM PLURIAL NOVILIA	1007700A - ACQ FONCIERBLD ALSACE-LORRAINE NE	CAISSE DES DEPOTS & CONSIGNAT.	38 785,00	34 304,85	44 ans, 1 mois	A	V	LIVA	0,643	V	LIVA	0,550	I	188,68	673,96	
2010	P	SA HLM PLURIAL NOVILIA	1007600A - ACQ R. DES LAVEURS 1 LGT	DEXIA CREDIT LOCAL	201 658,00	166 721,15	22 ans, 7 mois	A	V	LIVA	2,471	V	LIVA	2,440	I	4 124,50	5 489,83	
2010	CDC	SA HLM PLURIAL NOVILIA	1007500E - ACQ FONCIERE BD H. VASNIER	CAISSE DES DEPOTS & CONSIGNAT.	298 200,00	246 782,20	42 ans, 7 mois	A	V	LIVA	1,560	V	LIVA	1,350	I	3 331,56	7 345,40	
2010	CDC	SA HLM PLURIAL NOVILIA	1007500D - CST BD H. VASNIER 5 LGTS	CAISSE DES DEPOTS & CONSIGNAT.	503 954,00	456 950,83	34 ans, 7 mois	A	V	LIVA	0,603	V	LIVA	0,550	I	2 513,23	11 868,74	
2010	CDC	SA HLM PLURIAL NOVILIA	1007500C - ACQ FONCIERE BD H. VASNIER	CAISSE DES DEPOTS & CONSIGNAT.	158 807,00	147 050,81	44 ans, 7 mois	A	V	LIVA	0,594	V	LIVA	0,550	I	808,78	2 889,00	
2010	CDC	SA HLM PLURIAL NOVILIA	1007500B - CST BD H. VASNIER 18 LGTS	CAISSE DES DEPOTS & CONSIGNAT.	1 954 422,00	1 827 930,04	34 ans, 7 mois	A	V	LIVA	1,396	V	LIVA	1,350	I	24 677,06	41 133,17	
2010	CDC	SA HLM PLURIAL NOVILIA	1007500A - ACQ FONCIERE BD H. VASNIER	CAISSE DES DEPOTS & CONSIGNAT.	354 486,00	333 541,45	44 ans, 7 mois	A	V	LIVA	1,333	V	LIVA	1,350	I	4 502,81	5 435,61	
2010	CDC	SA HLM PLURIAL NOVILIA	1007400F - ACQ FONCIERE 46 BD H. VASNIER	CAISSE DES DEPOTS & CONSIGNAT.	1 326 040,00	1 192 186,12	24 ans, 7 mois	A	V	LIVA	2,097	V	LIVA	2,200	I	26 228,09	36 206,55	
2010	CDC	SA HLM PLURIAL NOVILIA	1007400E - ACQ FONCIERE 46 BD H. VASNIER	CAISSE DES DEPOTS & CONSIGNAT.	366 204,00	349 549,82	44 ans, 7 mois	A	V	LIVA	2,109	V	LIVA	2,200	I	7 690,10	4 625,61	
2010	CDC	SA HLM PLURIAL NOVILIA	1007400D - CST BD H. VASNIER 10 LGTS	DEXIA CREDIT LOCAL	1 391 291,00	1 237 228,14	24 ans, 1 mois	A	V	LIVA	2,210	V	LIVA	2,440	I	30 188,37	33 208,36	
2010	CDC	SA HLM PLURIAL NOVILIA	1007400B - ACQ FONCIERE 46 BD H. VASNIER	CAISSE DES DEPOTS & CONSIGNAT.	123 858,00	116 539,94	44 ans, 7 mois	A	V	LIVA	1,333	V	LIVA	1,350	I	1 573,29	1 899,21	
2010	CDC	SA HLM FOYER REMOIS	1001000C - AMGT DE L'AGENCE DU FOYER REMOIS BLD WILSON	CAISSE DES DEPOTS & CONSIGNAT.	83 000,00	60 638,63	9 ans, 5 mois	A	V	LIVA	1,602	V	LIVA	1,000	I	606,39	5 795,97	

Année de mobilisation et profil d'amortissement de l'emprunt (1)		Désignation du bénéficiaire	Objet de l'emprunt garanti	Organisme prêteur ou chef de file	Montant initial	Capital restant dû au 01/01/N	Durée résiduelle	Périodicité des remboursements (2)	Taux initial			Taux à la date du vote du budget ou taux moyen constaté sur l'année (6)			Nature de l'emprunt (7)	Indices ou devises pouvant modifier l'emprunt	Annuité garantie au cours de l'exercice	
Année	Profil								Taux (3)	Index (4)	actuariel (5)	Taux (3)	Index (4)	Niveau de taux			En intérêts (8)	En capital
2010	CDC	SA HLM FOYER REMOIS	1001000B - CST DE 2 CELLULES COMMERCIALES R BIZET BLD WILSON	CAISSE DES DEPOTS & CONSIGNAT.	60 000,00	43 835,16	9 ans, 5 mois	A	V	LIVA	1,602	V	LIVA	1,000	I	438,35	4 189,86	
2010	CDC	SA HLM FOYER REMOIS	1001000A - CST PARC ARAGO 9 CELLULES COMMERCIALES	CAISSE DES DEPOTS & CONSIGNAT.	508 500,00	370 041,81	9 ans, 5 mois	A	V	LIVA	1,602	V	LIVA	1,000	I	3 700,42	35 369,37	
2010	CDC	SA HLM FOYER REMOIS	0926000A - AMGT D'UN LOCAL COMMERCIAL 27 PL. MOZART	CAISSE DES DEPOTS & CONSIGNAT.	15 000,00	11 311,98	9 ans, 5 mois	A	V	LIVA	2,373	V	LIVA	1,750	I	197,96	1 044,95	
2010	CDC	SA HLM PLURIAL NOVILIA	1007400A - CST 46 BD H. VASNIER 10 LGTS	CAISSE DES DEPOTS & CONSIGNAT.	1 230 949,00	1 049 630,78	34 ans, 7 mois	A	V	LIVA	0,942	V	LIVA	1,350	I	14 170,02	23 619,41	
2010	CDC	SA HLM PLURIAL NOVILIA	1007200C - RHB QUARTIER CROIX DU SUD 450 LGTS	CAISSE DES DEPOTS & CONSIGNAT.	2 600 000,00	1 485 935,66	7 ans, 3 mois	A	V	LIVA	1,485	V	LIVA	1,000	I	14 859,36	179 338,01	
2010	CDC	SA HLM PLURIAL NOVILIA	0944100A - CST ZAC DAUPHINOT LES PARE?TELES 98 LGTS	CAISSE DES DEPOTS & CONSIGNAT.	6 000 000,00	4 888 532,21	24 ans, 4 mois	A	V	LIVA	1,266	V	LIVA	1,910	I	93 370,97	154 129,52	
2010	CDC	OPH REIMS HABITAT	1000800B - CST LES DEMOISELLES DE COURCELLES 37 LGTS	CAISSE DES DEPOTS & CONSIGNAT.	3 382 574,00	3 011 107,60	32 ans, 3 mois	A	V	LIVA	1,620	V	LIVA	1,350	I	40 649,95	73 029,41	
2010	CDC	OPH REIMS HABITAT	1000800A - ACQ FONCIERE R DE COURCELLES	CAISSE DES DEPOTS & CONSIGNAT.	579 861,00	537 160,17	42 ans, 3 mois	A	V	LIVA	1,575	V	LIVA	1,350	I	7 251,66	9 296,94	
2010	CDC	OPH REIMS HABITAT	1000700G - ACQ 78 A 82 R LESAGE 22 LGTS	CAISSE DES DEPOTS & CONSIGNAT.	979 543,26	898 892,88	33 ans, 3 mois	A	V	LIVA	1,003	V	LIVA	1,350	F	12 135,05	21 008,03	
2010	CDC	OPH REIMS HABITAT	1000700F - ACQ 78 A 82 R LESAGE 22 LGTS	CAISSE DES DEPOTS & CONSIGNAT.	1 460 209,00	1 315 454,48	23 ans, 3 mois	A	V	LIVA	3,993	V	LIVA	2,010	I	26 440,64	43 187,69	
2010	CDC	OPH REIMS HABITAT	1000700E - CHARGE FONCIERE 78 A 82 R LESAGE	CAISSE DES DEPOTS & CONSIGNAT.	329 054,00	324 663,44	43 ans, 3 mois	A	V	LIVA	1,748	V	LIVA	2,010	I	6 525,74	4 659,95	
2010	CDC	OPH REIMS HABITAT	1000700D - ACQ 78 A 82 R LESAGE 22 LGTS	CAISSE DES DEPOTS & CONSIGNAT.	1 387 587,00	1 261 286,68	33 ans, 3 mois	A	V	LIVA	0,356	V	LIVA	0,550	I	6 937,08	33 837,79	
2010	CDC	OPH REIMS HABITAT	1000700C - CHARGE FONCIERE 78 A 82 R LESAGE	CAISSE DES DEPOTS & CONSIGNAT.	188 453,00	177 309,34	43 ans, 3 mois	A	V	LIVA	0,449	V	LIVA	0,550	I	975,20	3 572,82	

Année de mobilisation et profil d'amortissement de l'emprunt (1)		Désignation du bénéficiaire	Objet de l'emprunt garanti	Organisme prêteur ou chef de file	Montant initial	Capital restant dû au 01/01/N	Durée résiduelle	Périodicité des remboursements (2)	Taux initial			Taux à la date du vote du budget ou taux moyen constaté sur l'année (6)			Nature de l'emprunt (7)	Indices ou devises pouvant modifier l'emprunt	Annuité garantie au cours de l'exercice	
Année	Profil								Taux (3)	Index (4)	actuariel (5)	Taux (3)	Index (4)	Niveau de taux			En intérêts (8)	En capital
2010	CDC	OPH REIMS HABITAT	1000700B - ACQ 78 A 82 R LESAGE 28 LGTS	CAISSE DES DEPOTS & CONSIGNAT.	2 758 889,00	2 574 475,54	33 ans, 3 mois	A	V	LIVA	1,052	V	LIVA	1,350	I	34 755,42	60 168,07	
2010	CDC	OPH REIMS HABITAT	1000700A - CHARGE FONCIERE 78 A 82 R LESAGE	CAISSE DES DEPOTS & CONSIGNAT.	374 695,00	361 928,67	43 ans, 3 mois	A	V	LIVA	1,165	V	LIVA	1,350	I	4 886,04	6 076,89	
2010	CDC	SA HLM PLURIAL NOVILIA	1007900A - CST FOYER LES PARENTALES 98 LGTS	CAISSE DES DEPOTS & CONSIGNAT.	8 615 802,00	7 326 265,78	34 ans, 6 mois	A	V	LIVA	1,274	V	LIVA	1,800	I	131 872,78	151 702,00	
2010	CDC	OPH REIMS HABITAT	0740900W - ACQ FONCIERE 33 R DE MAGNEUX	CAISSE DES DEPOTS & CONSIGNAT.	7 414,00	6 708,10	41 ans, 5 mois	A	R	LIVA	1,564	R	LIVA	1,350	F	90,56	119,74	
2010	CDC	SA HLM FOYER REMOIS	09496000 - RHB DIVERSES ADRESSES 599 LGTS	CAISSE DES DEPOTS & CONSIGNAT.	2 500 000,00	2 012 806,29	14 ans, 4 mois	A	V	LIVA	1,214	V	LIVA	1,350	I	27 172,88	121 959,56	
2010	CDC	SA HLM FOYER REMOIS	0949600N - RHB ILOT B1 4 A 10 PROVENCAUX 124 LGTS	CAISSE DES DEPOTS & CONSIGNAT.	1 232 250,00	870 539,54	12 ans, 4 mois	A	V	LIVA	1,332	V	LIVA	1,000	I	8 705,40	63 019,25	
2010	CDC	SA HLM FOYER REMOIS	0949600M - RHB ILOT 4 R.C. ROCHE 40LGTS	CAISSE DES DEPOTS & CONSIGNAT.	1 158 975,00	818 773,43	12 ans, 4 mois	A	V	LIVA	1,407	V	LIVA	1,000	I	8 187,73	59 271,86	
2010	CDC	SA HLM FOYER REMOIS	0949600L - RHB ILOT 3 R.C. ROCHE 50 LGTS	CAISSE DES DEPOTS & CONSIGNAT.	1 137 260,00	803 432,59	12 ans, 4 mois	A	V	LIVA	1,332	V	LIVA	1,000	I	8 034,33	58 161,31	
2010	CDC	SA HLM FOYER REMOIS	0949600K - RHB 15 R BEETHOVEN 54 LGTS	CAISSE DES DEPOTS & CONSIGNAT.	2 300 000,00	1 624 865,86	12 ans, 4 mois	A	V	LIVA	1,333	V	LIVA	1,000	I	16 248,66	117 625,71	
2010	CDC	SA HLM FOYER REMOIS	0949600J - RHB ILOT 4B 6 R.E. HERBE 88 LGTS	CAISSE DES DEPOTS & CONSIGNAT.	2 720 580,00	1 921 990,26	12 ans, 4 mois	A	V	LIVA	1,395	V	LIVA	1,000	I	19 219,90	139 134,85	
2010	CDC	SA HLM FOYER REMOIS	0949600I - RHB ILOT 7 R DU 106ème RI 40 LGTS	CAISSE DES DEPOTS & CONSIGNAT.	1 347 000,00	951 606,23	12 ans, 4 mois	A	V	LIVA	1,445	V	LIVA	1,000	I	9 516,06	68 887,76	
2010	CDC	SA HLM FOYER REMOIS	0949600H - RHB ILOT 1 R.C. ROCHE 126 LGTS	CAISSE DES DEPOTS & CONSIGNAT.	3 100 485,00	2 190 379,23	12 ans, 4 mois	A	V	LIVA	1,445	V	LIVA	1,000	I	21 903,79	158 563,81	
2010	CDC	SA HLM FOYER REMOIS	0949600G - RHB ILOT 8 R DE NEUFCHATEL40 LGTS	CAISSE DES DEPOTS & CONSIGNAT.	1 149 001,00	811 727,18	12 ans, 4 mois	A	V	LIVA	1,445	V	LIVA	1,000	I	8 117,27	58 761,77	

Année de mobilisation et profil d'amortissement de l'emprunt (1)		Désignation du bénéficiaire	Objet de l'emprunt garanti	Organisme prêteur ou chef de file	Montant initial	Capital restant dû au 01/01/N	Durée résiduelle	Périodicité des remboursements (2)	Taux initial			Taux à la date du vote du budget ou taux moyen constaté sur l'année (6)			Nature de l'emprunt (7)	Indices ou devises pouvant modifier l'emprunt	Annuité garantie au cours de l'exercice	
Année	Profil								Taux (3)	Index (4)	actuariel (5)	Taux (3)	Index (4)	Niveau de taux			En intérêts (8)	En capital
2010	CDC	SA HLM FOYER REMOIS	0949600F - RHB ILOT 2C R.C. ROCHE 73 LGTS	CAISSE DES DEPOTS & CONSIGNAT.	1 875 915,00	1 325 265,32	12 ans, 4 mois	A	V	LIVA	1,407	V	LIVA	1,000	I	13 252,65	95 937,32	
2010	CDC	SA HLM FOYER REMOIS	0949600E - RHB ILOTS A1-A2 R.J. CURIE 123 LGTS	CAISSE DES DEPOTS & CONSIGNAT.	1 199 250,00	847 226,26	12 ans, 4 mois	A	V	LIVA	1,395	V	LIVA	1,000	I	8 472,26	61 331,58	
2010	CDC	SA HLM FOYER REMOIS	0949600D - RHB ILOT B1 2 PROVENCANX-BE ARNAIS 106 LGTS	CAISSE DES DEPOTS & CONSIGNAT.	1 033 500,00	730 129,96	12 ans, 4 mois	A	V	LIVA	1,332	V	LIVA	1,000	I	7 301,30	52 854,86	
2010	CDC	SA HLM FOYER REMOIS	0949600C - RHB ILOTS A1-A2 R.J. CURIE 99 LGTS	CAISSE DES DEPOTS & CONSIGNAT.	997 000,00	704 344,04	12 ans, 4 mois	A	V	LIVA	1,332	V	LIVA	1,000	I	7 043,44	50 988,19	
2010	CDC	SA HLM FOYER REMOIS	0949600B - RHB ILOTS 2B-3B R.C. ROCHE 60 LGTS	CAISSE DES DEPOTS & CONSIGNAT.	1 912 010,00	1 350 765,13	12 ans, 4 mois	A	V	LIVA	1,407	V	LIVA	1,000	I	13 507,65	97 783,28	
2010	CDC	SA HLM FOYER REMOIS	0949600A - RHB 3 ET 5 ALLEE DES PICARDS 78 LGTS	CAISSE DES DEPOTS & CONSIGNAT.	780 400,00	551 324,07	12 ans, 4 mois	A	V	LIVA	1,332	V	LIVA	1,000	I	5 513,24	39 910,92	
2010	CDC	SA HLM PLURIAL NOVILIA	0943400E - CST BD H. VASNIER 7 LHTS	DEXIA CREDIT LOCAL	1 111 000,00	948 046,38	23 ans, 10 mois	A	V	LIVA	2,474	V	LIVA	2,440	I	23 457,56	29 524,89	
2010	CDC	SA HLM PLURIAL NOVILIA	0943200C - CST R BOUZY ET DES COUTURES 3 LGTS	CAISSE DES DEPOTS & CONSIGNAT.	295 758,00	277 465,64	34 ans, 3 mois	A	F	FIXE	0,761	F	FIXE	0,550	F	1 526,06	7 206,83	
2010	CDC	SA HLM PLURIAL NOVILIA	0943200B - CHARGE FONCIERE R BOUZY ET DES COUTURES	CAISSE DES DEPOTS & CONSIGNAT.	43 865,88	41 042,61	44 ans, 3 mois	A	V	LIVA	0,644	V	LIVA	0,550	I	225,73	806,34	
2010	CDC	SA HLM PLURIAL NOVILIA	0944000A - ACQ-AML 70 R DE STRASBOURG 1 LGT	CAISSE DES DEPOTS & CONSIGNAT.	218 465,00	192 939,26	32 ans, 3 mois	A	V	LIVA	0,768	V	LIVA	0,550	I	1 061,17	5 945,41	
2010	CDC	SA HLM PLURIAL NOVILIA	0943900E - CST BD POMMERY LES LUMINELLES 4 LGTS	CAISSE DES DEPOTS & CONSIGNAT.	328 265,00	298 388,75	33 ans, 9 mois	A	V	LIVA	0,751	V	LIVA	0,550	F	1 641,14	8 000,98	
2010	CDC	SA HLM PLURIAL NOVILIA	0943900D - ACQ FONCIERE BD POMMERY LES LUMINELLES	CAISSE DES DEPOTS & CONSIGNAT.	49 052,00	45 066,88	43 ans, 9 mois	A	V	LIVA	0,662	V	LIVA	0,550	I	247,87	908,10	
2010	CDC	SA HLM PLURIAL NOVILIA	0943900C - CST BD POMMERY LES LUMINELLES 20 LGTS	CAISSE DES DEPOTS & CONSIGNAT.	2 607 945,00	2 422 481,82	33 ans, 9 mois	A	V	LIVA	1,507	V	LIVA	1,350	F	32 703,50	56 525,80	

Année de mobilisation et profil d'amortissement de l'emprunt (1)		Désignation du bénéficiaire	Objet de l'emprunt garanti	Organisme prêteur ou chef de file	Montant initial	Capital restant dû au 01/01/N	Durée résiduelle	Périodicité des remboursements (2)	Taux initial			Taux à la date du vote du budget ou taux moyen constaté sur l'année (6)			Nature de l'emprunt (7)	Indices ou devises pouvant modifier l'emprunt	Annuité garantie au cours de l'exercice	
Année	Profil								Taux (3)	Index (4)	actuariel (5)	Taux (3)	Index (4)	Niveau de taux			En intérêts (8)	En capital
2010	CDC	SA HLM PLURIAL NOVILIA	0943900B - ACQ FONCIERE BD POMMERY	CAISSE DES DEPOTS & CONSIGNAT.	389 692,00	372 314,39	43 ans, 9 mois	A	V	LIVA	1,505	V	LIVA	1,350	I	5 026,24	6 251,27	
2010	P	SA HLM PLURIAL NOVILIA	0943900A - CST BD POMMERY LES LUMINELLES 31 LGTS	DEXIA CREDIT LOCAL	1 526 187,00	1 304 130,52	23 ans, 3 mois	A	F	FIXE	2,532	F	FIXE	2,500	F	33 056,09	40 314,35	
2010	CDC	SA HLM PLURIAL NOVILIA	0943800D - CST R CLOVIS CHEZEL 10 LGTS	CAISSE DES DEPOTS & CONSIGNAT.	1 115 867,00	1 031 689,87	33 ans, 9 mois	A	V	LIVA	1,483	V	LIVA	1,350	I	13 927,81	24 073,29	
2010	CDC	SA HLM PLURIAL NOVILIA	0943800C - CHARGE FONCIERE R CLOVIS CHEZEL	CAISSE DES DEPOTS & CONSIGNAT.	170 474,00	162 872,03	43 ans, 9 mois	A	V	LIVA	1,505	V	LIVA	1,350	I	2 198,77	2 734,67	
2010	CDC	SA HLM PLURIAL NOVILIA	0943800A - CHARGE FONCIERE R CLOVIS CHEZEL	CAISSE DES DEPOTS & CONSIGNAT.	74 118,00	68 096,40	43 ans, 9 mois	A	V	LIVA	0,662	V	LIVA	0,550	I	374,53	1 372,16	
2010	CDC	SA HLM PLURIAL NOVILIA	0943700B - CST ZAC JEANNE D'ARC 3 LGTS	CAISSE DES DEPOTS & CONSIGNAT.	493 976,00	452 383,16	34 ans, 3 mois	A	V	LIVA	0,647	V	LIVA	0,550	I	2 488,11	11 750,10	
2010	CDC	SA HLM PLURIAL NOVILIA	0943700A - ACQ FONCIERE ZAC JEANNE D'ARC	CAISSE DES DEPOTS & CONSIGNAT.	54 531,00	50 857,16	44 ans, 3 mois	A	V	LIVA	0,631	V	LIVA	0,550	I	279,71	999,16	
2010	CDC	SA HLM PLURIAL NOVILIA	0943600D - CST 26 R BOUCHER DE PERTHES 2 LGTS	CAISSE DES DEPOTS & CONSIGNAT.	213 022,00	193 715,91	33 ans, 9 mois	A	V	LIVA	0,753	V	LIVA	0,550	I	1 065,44	5 194,29	
2010	CDC	SA HLM PLURIAL NOVILIA	0943600C - CHARGE FONCIERE 26 R BOUCHER DE PERTHES	CAISSE DES DEPOTS & CONSIGNAT.	31 831,00	29 669,60	43 ans, 9 mois	A	V	LIVA	0,719	V	LIVA	0,550	I	163,18	597,85	
2010	CDC	SA HLM PLURIAL NOVILIA	0943600A - CHARGE FONCIERE 26 BOUCHER DE PERTHES	CAISSE DES DEPOTS & CONSIGNAT.	146 992,00	140 526,56	43 ans, 9 mois	A	V	LIVA	1,508	V	LIVA	1,350	I	1 897,11	2 359,48	
2010	CDC	SA HLM PLURIAL NOVILIA	0943500B - CST R DE SABASTOPOL FLEURS DE CHAMPAGNE 12 LGTS	CAISSE DES DEPOTS & CONSIGNAT.	1 236 419,00	1 143 147,85	33 ans, 9 mois	A	V	LIVA	1,483	V	LIVA	1,350	I	15 432,50	26 674,02	
2010	CDC	SA HLM PLURIAL NOVILIA	0943500A - CHARGE FONCIERE R DE SEBASTOPOL	CAISSE DES DEPOTS & CONSIGNAT.	203 879,00	194 787,37	43 ans, 9 mois	A	V	LIVA	1,505	V	LIVA	1,350	I	2 629,63	3 270,54	

Année de mobilisation et profil d'amortissement de l'emprunt (1)		Désignation du bénéficiaire	Objet de l'emprunt garanti	Organisme prêteur ou chef de file	Montant initial	Capital restant dû au 01/01/N	Durée résiduelle	Périodicité des remboursements (2)	Taux initial			Taux à la date du vote du budget ou taux moyen constaté sur l'année (6)			Nature de l'emprunt (7)	Indices ou devises pouvant modifier l'emprunt	Annuité garantie au cours de l'exercice	
Année	Profil								Taux (3)	Index (4)	actuariel (5)	Taux (3)	Index (4)	Niveau de taux			En intérêts (8)	En capital
2010	CDC	SA HLM PLURIAL NOVILIA	0943400D - CST BD HENRI VASNIER 3 LGTS	CAISSE DES DEPOTS & CONSIGNAT.	370 595,00	339 390,86	34 ans, 3 mois	A	V	LIVA	0,647	V	LIVA	0,550	I	1 866,65	8 815,26	
2010	CDC	SA HLM PLURIAL NOVILIA	0943400B - CST BD HENRI VASNIER 12 LGTS	CAISSE DES DEPOTS & CONSIGNAT.	1 479 557,00	1 388 719,46	34 ans, 3 mois	A	V	LIVA	1,410	V	LIVA	1,350	I	18 747,71	31 249,80	
2010	CDC	SA HLM PLURIAL NOVILIA	0943300D - CST 140-150 AV/DE LAON 6 LGTS	CAISSE DES DEPOTS & CONSIGNAT.	620 388,00	568 151,26	34 ans, 3 mois	A	V	LIVA	0,647	V	LIVA	0,550	I	3 124,83	14 757,04	
2010	CDC	SA HLM PLURIAL NOVILIA	0943300C - CHARGE FONCIERE 140-150 AV/DE LAON	CAISSE DES DEPOTS & CONSIGNAT.	92 701,00	88 565,66	44 ans, 3 mois	A	V	LIVA	0,724	V	LIVA	0,550	I	487,11	1 739,99	
2010	CDC	SA HLM PLURIAL NOVILIA	0943300B - CST 140-150 AV/DE LAON 16 LGTS	CAISSE DES DEPOTS & CONSIGNAT.	2 193 108,00	2 072 489,96	34 ans, 3 mois	A	V	LIVA	1,443	V	LIVA	1,350	I	27 978,61	46 636,41	
2010	CDC	SA HLM PLURIAL NOVILIA	0943300A - CHARGE FONCIERE 140-150 AV/DE LAON	CAISSE DES DEPOTS & CONSIGNAT.	327 705,00	310 457,19	44 ans, 3 mois	A	V	LIVA	1,371	V	LIVA	1,350	I	4 191,17	5 059,42	
2010	P	SA HLM PLURIAL NOVILIA	0943200A - CST R BOUZY ET DES COUTURES 19 LGTS	DEXIA CREDIT LOCAL	2 623 549,00	2 241 829,01	23 ans, 3 mois	A	V	LIVA	2,530	V	LIVA	2,500	I	56 824,14	69 301,25	
2010	P	OPH REIMS HABITAT	1021900A - AML THERMIQUE DE 459 LGTS	CAISSE EPARGNE LORRAINE CHAMPAGNE ARDENNE	1 000 000,00	667 974,52	12 ans, 5 mois	A	F	FIXE	3,431	F	FIXE	3,500	F	23 379,11	48 962,14	
2010	EP	SA HLM PLURIAL NOVILIA	0943700C - CST ZAC JEANNE D'ARC 23 LGTS	CREDIT FONCIER DE FRANCE	5 028 000,00	4 743 797,39	34 ans, 10 mois	A	V	LIVA	2,795	V	LIVA	2,900	I	137 570,12	64 939,29	
2010	P	SA HLM FOYER REMOIS	0944200A - TX D'AMELIORATION ALLEE DU TYROL 100 LGTS	CAISSE D'EPARGNE CHAMP-ARDENNE	1 000 000,00	586 241,11	7 ans, 2 mois	A	F	FIXE	2,943	F	FIXE	2,900	F	17 237,12	66 160,87	
2010	CDC	SA HLM FOYER REMOIS	0936000D - ACQ FONCIERE A JEAN JAURES 28 LGTS	CAISSE DES DEPOTS & CONSIGNAT.	584 000,00	542 145,08	41 ans, 11 mois	A	V	LIVA	1,582	V	LIVA	1,350	I	7 318,96	9 856,50	
2010	CDC	SA HLM FOYER REMOIS	0936000B - ACQ FONCIERE A JEAN JAURES	CAISSE DES DEPOTS & CONSIGNAT.	116 000,00	104 824,60	41 ans, 11 mois	A	V	LIVA	0,761	V	LIVA	0,550	I	576,54	2 223,97	

Année de mobilisation et profil d'amortissement de l'emprunt (1)		Désignation du bénéficiaire	Objet de l'emprunt garanti	Organisme prêteur ou chef de file	Montant initial	Capital restant dû au 01/01/N	Durée résiduelle	Périodicité des remboursements (2)	Taux initial			Taux à la date du vote du budget ou taux moyen constaté sur l'année (6)			Nature de l'emprunt (7)	Indices ou devises pouvant modifier l'emprunt	Annuité garantie au cours de l'exercice	
Année	Profil								Taux (3)	Index (4)	actuariel (5)	Taux (3)	Index (4)	Niveau de taux			En intérêts (8)	En capital
2010	CDC	SA HLM FOYER REMOIS	0935900B - CST 7 R.A. HENROT 5 LGTS	CAISSE DES DEPOTS & CONSIGNAT.	473 000,00	441 512,32	33 ans, 11 mois	A	V	LIVA	1,508	V	LIVA	1,350	I	5 960,42	10 302,17	
2010	CDC	SA HLM FOYER REMOIS	0935900A - ACQ FONCIERE 7 R.A. HENROT 5 LGTS	CAISSE DES DEPOTS & CONSIGNAT.	197 000,00	182 881,15	41 ans, 11 mois	A	V	LIVA	1,581	V	LIVA	1,350	I	2 468,90	3 257,41	
2010	CDC	SA HLM FOYER REMOIS	0935800C - CST R DE VERZY 3 LGTS	CAISSE DES DEPOTS & CONSIGNAT.	209 000,00	189 931,13	33 ans, 11 mois	A	V	LIVA	0,739	V	LIVA	0,550	I	1 044,62	5 092,80	
2010	CDC	SA HLM FOYER REMOIS	0935800B - CST R DE CHATELLUS 24 LGTS	CAISSE DES DEPOTS & CONSIGNAT.	3 000 000,00	2 837 789,70	33 ans, 11 mois	A	V	LIVA	1,575	V	LIVA	1,350	I	38 310,16	66 216,53	
2010	CDC	SA HLM FOYER REMOIS	0935800A - ACQ FONCIERE R DE CHATELLUS	CAISSE DES DEPOTS & CONSIGNAT.	156 910,00	125 989,36	41 ans, 11 mois	A	V	LIVA	1,515	V	LIVA	1,350	I	1 700,86	3 865,08	
2010	CDC	SA HLM FOYER REMOIS	0935700C - ACQ FONCIERE R DE VERZY	CAISSE DES DEPOTS & CONSIGNAT.	11 000,00	9 940,26	41 ans, 11 mois	A	V	LIVA	0,761	V	LIVA	0,550	I	54,67	210,90	
2010	CDC	SA HLM FOYER REMOIS	0935700B - CST R DE VERZY 14 LGTS	CAISSE DES DEPOTS & CONSIGNAT.	1 443 000,00	1 353 118,91	33 ans, 11 mois	A	V	LIVA	1,531	V	LIVA	1,350	I	18 267,11	31 573,45	
2010	CDC	SA HLM FOYER REMOIS	0935700A - ACQ FONCIERE R DE VERZY	CAISSE DES DEPOTS & CONSIGNAT.	77 000,00	71 481,47	41 ans, 11 mois	A	V	LIVA	1,581	V	LIVA	1,350	I	965,00	1 273,20	
2010	CDC	SA HLM FOYER REMOIS	0935600D - CST SITE SPOERRY 8 LGTS	CAISSE DES DEPOTS & CONSIGNAT.	1 083 000,00	990 120,98	33 ans, 11 mois	A	V	LIVA	0,768	V	LIVA	0,550	I	5 445,67	26 549,05	
2010	CDC	SA HLM FOYER REMOIS	0935600C - CHARGE FONCIERE SITE SPOERRY	CAISSE DES DEPOTS & CONSIGNAT.	167 000,00	150 911,29	41 ans, 11 mois	A	V	LIVA	0,761	V	LIVA	0,550	I	830,01	3 201,75	
2010	CDC	SA HLM FOYER REMOIS	0935600B - CST SITE SPOERRY 12 LGTS	CAISSE DES DEPOTS & CONSIGNAT.	1 490 000,00	1 397 407,66	33 ans, 11 mois	A	V	LIVA	1,532	V	LIVA	1,350	I	18 865,00	32 606,89	
2010	CDC	SA HLM FOYER REMOIS	0935600A - CHARGE FONCIERE SITE SPOERRY	CAISSE DES DEPOTS & CONSIGNAT.	230 000,00	213 516,06	41 ans, 11 mois	A	V	LIVA	1,581	V	LIVA	1,350	I	2 882,47	3 803,07	
2010	CDC	SA HLM FOYER REMOIS	0935500D - CST WILSON SIR 2 ILOT C ET D 24 LGTS	CAISSE DES DEPOTS & CONSIGNAT.	2 324 000,00	1 923 973,68	33 ans, 11 mois	A	V	LIVA	1,007	V	LIVA	1,350	I	25 973,64	44 893,70	

Année de mobilisation et profil d'amortissement de l'emprunt (1)		Désignation du bénéficiaire	Objet de l'emprunt garanti	Organisme prêteur ou chef de file	Montant initial	Capital restant dû au 01/01/N	Durée résiduelle	Périodicité des remboursements (2)	Taux initial			Taux à la date du vote du budget ou taux moyen constaté sur l'année (6)			Nature de l'emprunt (7)	Indices ou devises pouvant modifier l'emprunt	Annuité garantie au cours de l'exercice	
Année	Profil								Taux (3)	Index (4)	actuariel (5)	Taux (3)	Index (4)	Niveau de taux			En intérêts (8)	En capital
2010	CDC	SA HLM FOYER REMOIS	0935500C - CHARGE FONCIERE WILSON SIR 2	CAISSE DES DEPOTS & CONSIGNAT.	116 000,00	107 686,36	41 ans, 11 mois	A	V	LIVA	1,581	V	LIVA	1,350	I	1 453,77	1 918,07	
2010	CDC	SA HLM FOYER REMOIS	0935500B - CST WILSON SIR 2 ILOT C ET D 14 LGTS	CAISSE DES DEPOTS & CONSIGNAT.	2 296 000,00	1 922 480,18	33 ans, 11 mois	A	V	LIVA	1,053	V	LIVA	1,350	I	25 953,48	44 858,84	
2010	CDC	SA HLM FOYER REMOIS	0935500A - CHARGE FONCIERE WILSON SIR 2	CAISSE DES DEPOTS & CONSIGNAT.	114 000,00	105 829,71	41 ans, 11 mois	A	V	LIVA	1,581	V	LIVA	1,350	I	1 428,70	1 885,00	
2010	CDC	SA HLM FOYER REMOIS	0916900C - CST RESIDENCE UNIVERSITAIRE LA RAFALE 212 LGTS	CAISSE DES DEPOTS & CONSIGNAT.	5 206 000,00	4 704 174,60	28 ans, 11 mois	T	V	LIVA	3,207	V	LIVA	3,562	I	166 315,77	94 517,23	
2010	P	SA HLM FOYER REMOIS	0809300E - ACQ FONCIERE ET ACQ R DE LA BONNE FEMME 19 LGTS	CREDIT AGRICOLE	500 000,00	444 946,53	32 ans, 1 mois	A	V	LIVA	2,236	V	LIVA	2,080	I	9 254,89	9 515,49	
2010	CDC	SA HLM FOYER REMOIS	0936300D - ACQ FONCIERE R LESAGE	CAISSE DES DEPOTS & CONSIGNAT.	4 896 170,00	4 637 200,69	33 ans, 5 mois	A	V	LIVA	1,616	V	LIVA	1,350	I	62 802,21	108 203,69	
2010	CDC	SA HLM FOYER REMOIS	0936300C - ACQ FONCIERE R LESAGE	CAISSE DES DEPOTS & CONSIGNAT.	483 830,00	388 486,64	41 ans, 11 mois	A	V	LIVA	1,618	V	LIVA	1,350	I	5 244,57	11 917,92	
2010	CDC	SA HLM FOYER REMOIS	0936300B - ACQ EN VEFA R LESAGE 6 LGTS	CAISSE DES DEPOTS & CONSIGNAT.	627 000,00	577 675,21	33 ans, 5 mois	A	V	LIVA	0,820	V	LIVA	0,550	I	3 177,21	15 489,76	
2010	CDC	SA HLM FOYER REMOIS	0936300A - ACQ FONCIERE R LESAGE	CAISSE DES DEPOTS & CONSIGNAT.	93 000,00	84 040,39	41 ans, 11 mois	A	V	LIVA	0,760	V	LIVA	0,550	I	462,22	1 783,01	
2010	CDC	SA HLM FOYER REMOIS	0936200D - ACQ EN VEFA R COGNACQ JAY 3 LGTS	CAISSE DES DEPOTS & CONSIGNAT.	375 000,00	345 348,15	33 ans, 5 mois	A	V	LIVA	0,815	V	LIVA	0,550	I	1 899,41	9 260,15	
2010	CDC	SA HLM FOYER REMOIS	0936200C - ACQ FONCIERE R COGNACQ JAY	CAISSE DES DEPOTS & CONSIGNAT.	55 000,00	49 701,32	41 ans, 11 mois	A	V	LIVA	0,758	V	LIVA	0,550	I	273,36	1 064,47	
2010	CDC	SA HLM FOYER REMOIS	0936200B - ACQ EN VEFA R COGNACQ JAY 17 LGTS	CAISSE DES DEPOTS & CONSIGNAT.	2 045 000,00	1 929 542,66	33 ans, 5 mois	A	V	LIVA	1,591	V	LIVA	1,350	I	26 048,83	45 023,63	
2010	CDC	SA HLM FOYER REMOIS	0936200A - ACQ FONCIERE R COGNACQ JAY	CAISSE DES DEPOTS & CONSIGNAT.	305 000,00	283 140,86	41 ans, 11 mois	A	V	LIVA	1,575	V	LIVA	1,350	I	3 822,40	5 043,21	

Année de mobilisation et profil d'amortissement de l'emprunt (1)		Désignation du bénéficiaire	Objet de l'emprunt garanti	Organisme prêteur ou chef de file	Montant initial	Capital restant dû au 01/01/N	Durée résiduelle	Périodicité des remboursements (2)	Taux initial			Taux à la date du vote du budget ou taux moyen constaté sur l'année (6)			Nature de l'emprunt (7)	Indices ou devises pouvant modifier l'emprunt	Annuité garantie au cours de l'exercice	
Année	Profil								Taux (3)	Index (4)	Taux actuariel (5)	Taux (3)	Index (4)	Niveau de taux			En intérêts (8)	En capital
2009	CDC	SA HLM FOYER REMOIS	0949700A - CONTRAT DE COMPACTAGE	CAISSE DES DEPOTS & CONSIGNAT.	1 120 525,99	125 085,83	8 mois	A	V	LIVA	0,916	V	LIVA	1,610	I	2 029,98	126 085,83	
2009	CDC	SA HLM FOYER REMOIS	09497000 - CONTRAT DE COMPACTAGE	CAISSE DES DEPOTS & CONSIGNAT.	9 826 153,00	7 047 579,80	11 ans, 9 mois	A	V	LIVA	3,403	V	LIVA	1,470	I	254 065,14	435 134,42	
2009	CDC	SA HLM FOYER REMOIS	0949700N - CONTRAT DE COMPACTAGE	CAISSE DES DEPOTS & CONSIGNAT.	11 630 642,96	9 257 539,22	18 ans, 8 mois	A	V	LIVA	2,310	V	LIVA	1,950	I	180 522,01	406 749,87	
2009	CDC	SA HLM FOYER REMOIS	0949700K - CONTRAT DE COMPACTAGE	CAISSE DES DEPOTS & CONSIGNAT.	9 874 760,43	4 751 241,33	5 ans, 11 mois	A	V	LIVA	2,415	V	LIVA	1,950	I	92 649,21	753 942,39	
2009	CDC	SA HLM FOYER REMOIS	0949700M - CONTRAT DE COMPACTAGE	CAISSE DES DEPOTS & CONSIGNAT.	17 418 604,21	9 017 117,01	5 ans, 9 mois	A	V	LIVA	4,384	V	LIVA	1,950	I	389 312,76	1 315 702,70	
2009	CDC	SA HLM FOYER REMOIS	0949700J - CONTRAT DE COMPACTAGE	CAISSE DES DEPOTS & CONSIGNAT.	815 974,18	479 816,65	8 ans, 9 mois	A	V	LIVA	0,000	V	LIVA	1,570	I	7 533,12	48 938,92	
2009	CDC	SA HLM FOYER REMOIS	0949700I - CONTRAT DE COMPACTAGE	CAISSE DES DEPOTS & CONSIGNAT.	5 035 320,36	4 237 841,85	25 ans, 10 mois	A	V	LIVA	0,000	V	LIVA	1,400	I	59 329,79	125 017,86	
2009	CDC	SA HLM FOYER REMOIS	0949700H - CONTRAT DE COMPACTAGE	CAISSE DES DEPOTS & CONSIGNAT.	3 889 570,67	486 254,97	8 mois	A	V	LIVA	2,691	V	LIVA	1,950	I	9 481,97	486 254,97	
2009	CDC	SA HLM FOYER REMOIS	0949700G - CONTRAT DE COMPACTAGE	CAISSE DES DEPOTS & CONSIGNAT.	274 759,68	232 079,59	25 ans, 6 mois	A	V	LIVA	1,763	V	LIVA	1,470	I	3 411,57	6 774,81	
2009	CDC	SA HLM FOYER REMOIS	0949700F - CONTRAT DE COMPACTAGE	CAISSE DES DEPOTS & CONSIGNAT.	2 170 718,55	1 949 697,61	30 ans	A	V	LIVA	2,050	V	LIVA	1,780	I	34 704,62	42 196,89	
2009	CDC	SA HLM FOYER REMOIS	0949700E - CONTRAT DE COMPACTAGE	CAISSE DES DEPOTS & CONSIGNAT.	15 811 397,99	12 177 593,96	16 ans, 5 mois	A	V	LIVA	2,394	V	LIVA	1,950	I	237 463,08	579 495,94	
2009	CDC	SA HLM FOYER REMOIS	0949700D - CONTRAT DE COMPACTAGE	CAISSE DES DEPOTS & CONSIGNAT.	2 051 309,41	789 674,42	3 ans, 7 mois	A	V	LIVA	3,227	V	LIVA	3,250	I	25 664,42	186 496,97	
2009	CDC	SA HLM FOYER REMOIS	0949700C - CONTRAT DE COMPACTAGE	CAISSE DES DEPOTS & CONSIGNAT.	6 525 941,79	5 590 045,77	25 ans, 8 mois	A	V	LIVA	2,244	V	LIVA	1,950	I	109 005,89	151 663,88	

Année de mobilisation et profil d'amortissement de l'emprunt (1)		Désignation du bénéficiaire	Objet de l'emprunt garanti	Organisme prêteur ou chef de file	Montant initial	Capital restant dû au 01/01/N	Durée résiduelle	Périodicité des remboursements (2)	Taux initial			Taux à la date du vote du budget ou taux moyen constaté sur l'année (6)			Nature de l'emprunt (7)	Indices ou devises pouvant modifier l'emprunt	Annuité garantie au cours de l'exercice	
Année	Profil								Taux (3)	Index (4)	Taux (5)	Taux (3)	Index (4)	Niveau de taux			En intérêts (8)	En capital
2009	CDC	SA HLM FOYER REMOIS	0949700B - CONTRAT DE COMPACTAGE	CAISSE DES DEPOTS & CONSIGNAT.	1 916 796,58	1 475 549,90	17 ans, 6 mois	A	V	LIVA	1,988	V	LIVA	1,620	I	23 903,91	67 476,80	
2009	CDC	SA HLM PLURIAL NOVILIA	0914200A - CST ILOT BIZET 1 LGT	CAISSE DES DEPOTS & CONSIGNAT.	135 230,00	120 063,16	33 ans, 8 mois	A	V	LIVA	0,677	V	LIVA	0,550	I	660,35	3 221,05	
2009	CDC	SA HLM FOYER REMOIS	0916900B - CST RESIDENCE UNIVERSITAIRE LA RAFALE 212 LGTS	CAISSE DES DEPOTS & CONSIGNAT.	4 555 000,00	3 979 652,11	23 ans, 10 mois	A	R	LIVA	1,877	R	LIVA	1,880	F	74 817,46	132 539,61	
2009	CDC	SA HLM FOYER REMOIS	0916900A - ACQ FONCIERE R TAITTINGER - LA RAFALE	CAISSE DES DEPOTS & CONSIGNAT.	745 000,00	713 590,67	43 ans, 10 mois	A	R	LIVA	1,879	R	LIVA	1,880	F	13 415,50	10 527,51	
2009	CDC	SA HLM FOYER REMOIS	0634700B - CST ZAC DU VIEUX PORT 18 LGTS	CAISSE DES DEPOTS & CONSIGNAT.	1 771 000,00	1 598 010,45	28 ans, 4 mois	A	R	LIVA	1,576	R	LIVA	1,350	F	21 573,14	45 385,72	
2009	CDC	OPH REIMS HABITAT	0926200B - CST ZAC JEANNE D'ARC 46 LGTS	CAISSE DES DEPOTS & CONSIGNAT.	3 698 698,00	3 230 694,73	31 ans, 10 mois	A	R	LIVA	0,502	R	LIVA	1,000	F	32 306,95	86 165,49	
2009	CDC	OPH REIMS HABITAT	0926200A - ACQ FONCIERE ZAC JEANNE D'ARC	CAISSE DES DEPOTS & CONSIGNAT.	583 327,00	534 621,32	41 ans, 10 mois	A	R	LIVA	0,689	R	LIVA	1,000	F	5 346,21	10 305,16	
2009	CDC	OPH REIMS HABITAT	0926100B - ACQ FONCIERE ZAC JEANNE D'ARC	CAISSE DES DEPOTS & CONSIGNAT.	123 155,00	111 133,58	41 ans, 10 mois	A	R	LIVA	0,297	R	LIVA	0,550	F	611,23	2 359,42	
2009	CDC	OPH REIMS HABITAT	0926100A - CST ZAC JEANNE D'ARC 10 LGTS	CAISSE DES DEPOTS & CONSIGNAT.	758 944,00	652 397,09	31 ans, 10 mois	A	R	LIVA	0,121	R	LIVA	0,550	F	3 588,18	18 701,79	
2009	CDC	OPH REIMS HABITAT	0924200A - RHB RESIDENCE UNIVERSITAIRE P.FORT 250 LGTS	CAISSE DES DEPOTS & CONSIGNAT.	2 788 190,00	2 117 242,59	19 ans, 9 mois	A	F	FIXE	0,000	F	FIXE	1,350	F	28 582,77	92 921,76	
2009	CDC	OPH REIMS HABITAT	0926300C - ACQ EVEFA AV CHARLES FLANDRE 15 LGTS	CAISSE DES DEPOTS & CONSIGNAT.	1 323 459,00	1 152 347,52	31 ans, 9 mois	A	R	LIVA	1,621	R	LIVA	1,350	F	15 556,69	29 029,64	
2009	CDC	OPH REIMS HABITAT	0926300B - ACQ FONCIERE AV CHARLES FANDRE	CAISSE DES DEPOTS & CONSIGNAT.	79 520,00	63 849,84	41 ans, 9 mois	A	R	LIVA	1,607	R	LIVA	1,350	F	861,97	1 958,77	

Année de mobilisation et profil d'amortissement de l'emprunt (1)		Désignation du bénéficiaire	Objet de l'emprunt garanti	Organisme prêteur ou chef de file	Montant initial	Capital restant dû au 01/01/N	Durée résiduelle	Périodicité des remboursements (2)	Taux initial			Taux à la date du vote du budget ou taux moyen constaté sur l'année (6)			Nature de l'emprunt (7)	Indices ou devises pouvant modifier l'emprunt	Annuité garantie au cours de l'exercice	
Année	Profil								Taux (3)	Index (4)	actuariel (5)	Taux (3)	Index (4)	Niveau de taux			En intérêts (8)	En capital
2009	CDC	OPH REIMS HABITAT	0926300A - ACQ FONCIERE AV. CHARLES FANDRE	CAISSE DES DEPOTS & CONSIGNAT.	118 237,00	107 896,60	41 ans, 9 mois	A	R	LIVA	1,576	R	LIVA	1,350	F	1 456,60	1 925,98	
2009	CDC	SA HLM FOYER REMOIS	0916700A - ACQ-AML 17BIS RUE FANART 1 LGT	CAISSE DES DEPOTS & CONSIGNAT.	113 000,00	95 826,01	31 ans, 11 mois	A	R	LIVA	0,799	R	LIVA	0,550	F	527,05	2 747,04	
2009	CDC	SA HLM FOYER REMOIS	0916600A - ACQ-AML 65 AV PAUL MARCHANDEAU 1 LGT	CAISSE DES DEPOTS & CONSIGNAT.	253 000,00	214 552,99	31 ans, 11 mois	A	R	LIVA	0,799	R	LIVA	0,550	F	1 180,04	6 150,43	
2009	CDC	SA HLM FOYER REMOIS	0916500B - CST ZAC JEANNE D'ARC-12 LGTS	CAISSE DES DEPOTS & CONSIGNAT.	1 367 000,00	1 240 181,19	33 ans, 8 mois	A	R	LIVA	0,776	R	LIVA	0,550	F	6 821,00	33 271,57	
2009	CDC	SA HLM FOYER REMOIS	0916400A - ACQ FONCIERE 27 A 47 RUE DES TONDEURS	CAISSE DES DEPOTS & CONSIGNAT.	274 000,00	243 846,06	41 ans, 8 mois	A	R	LIVA	0,764	R	LIVA	0,550	F	1 341,15	5 176,96	
2009	CDC	SA HLM PLURIAL NOVILIA	0905700A - ACQ FONCIERE RUE DU CHEMIN VERT	CAISSE DES DEPOTS & CONSIGNAT.	337 960,00	271 361,76	41 ans, 8 mois	A	R	LIVA	1,615	R	LIVA	1,350	F	3 663,38	8 324,78	
2009	P	SA HLM PLURIAL NOVILIA	0905200B - CST ZAC DAUPHINOT 13 LGTS	CREDIT FONCIER DE FRANCE	1 181 500,00	987 150,54	22 ans, 7 mois	T	R	LIVA	2,165	R	LIVA	2,250	F	21 956,15	30 386,26	
2009	P	SA HLM PLURIAL NOVILIA	0905200A - ACQ FONCIERE ZAC DAUPHINOT	CREDIT FONCIER DE FRANCE	208 500,00	194 296,19	42 ans, 6 mois	T	R	LIVA	3,004	R	LIVA	3,100	F	5 997,54	2 220,74	
2009	CDC	SA HLM FOYER REMOIS	0916500D - CST ZAC JEANNE D'ARC 24 LGTS	CAISSE DES DEPOTS & CONSIGNAT.	1 765 000,00	1 620 637,44	33 ans, 8 mois	A	R	LIVA	1,195	R	LIVA	1,000	F	16 206,37	40 256,59	
2009	CDC	SA HLM FOYER REMOIS	0916500A - ACQ FONCIERE ZAC JEANNE D'ARC	CAISSE DES DEPOTS & CONSIGNAT.	283 000,00	251 855,60	41 ans, 8 mois	A	R	LIVA	0,761	R	LIVA	0,550	F	1 385,21	5 947,00	
2009	CDC	SA HLM FOYER REMOIS	0916300D - CST R DE NEUFCHATEL 8 LGTS	CAISSE DES DEPOTS & CONSIGNAT.	1 054 000,00	952 093,22	33 ans, 8 mois	A	R	LIVA	0,755	R	LIVA	0,550	F	5 236,51	25 542,76	
2009	CDC	SA HLM FOYER REMOIS	0916300C - ACQ FONCIERE RUE DE NEUFCHATEL	CAISSE DES DEPOTS & CONSIGNAT.	276 000,00	245 625,95	41 ans, 8 mois	A	R	LIVA	0,761	R	LIVA	0,550	F	1 350,94	5 214,75	
2009	CDC	SA HLM FOYER REMOIS	0916300B - CST R DE NEUFCHATEL 34 LGTS	CAISSE DES DEPOTS & CONSIGNAT.	3 486 000,00	3 201 262,23	33 ans, 8 mois	A	R	LIVA	1,195	R	LIVA	1,000	F	32 012,62	79 519,26	

Année de mobilisation et profil d'amortissement de l'emprunt (1)		Désignation du bénéficiaire	Objet de l'emprunt garanti	Organisme prêteur ou chef de file	Montant initial	Capital restant dû au 01/01/N	Durée résiduelle	Périodicité des remboursements (2)	Taux initial			Taux à la date du vote du budget ou taux moyen constaté sur l'année (6)			Nature de l'emprunt (7)	Indices ou devises pouvant modifier l'emprunt	Annuité garantie au cours de l'exercice	
Année	Profil								Taux (3)	Index (4)	Taux actuariel (5)	Taux (3)	Index (4)	Niveau de taux			En intérêts (8)	En capital
2009	CDC	SA HLM FOYER REMOIS	0916300A - ACQ FONCIERE RUE DE NEUFCHATEL	CAISSE DES DEPOTS & CONSIGNAT.	914 000,00	825 493,08	41 ans, 8 mois	A	R	LIVA	1,221	R	LIVA	1,000	F	8 254,93	15 911,90	
2009	CDC	SA HLM FOYER REMOIS	0916000A - ACQ-AML- 20 R ESTIENNE D'ORVES 5 LGTS	CAISSE DES DEPOTS & CONSIGNAT.	246 000,00	208 616,75	31 ans, 11 mois	A	R	LIVA	0,799	R	LIVA	0,550	F	1 147,39	5 980,26	
2009	CDC	SA HLM PLURIAL NOVILIA	0905700C - ACQ FONCIERE R DUNCHEMIN VERT	CAISSE DES DEPOTS & CONSIGNAT.	297 607,00	290 275,66	43 ans, 8 mois	A	R	LIVA	1,570	R	LIVA	1,350	F	3 918,72	4 873,82	
2009	CDC	SA HLM PLURIAL NOVILIA	0905600A - ACQ FONCIERE RUE MARCEL THIL	CAISSE DES DEPOTS & CONSIGNAT.	95 746,00	90 307,19	43 ans, 8 mois	A	R	LIVA	0,755	R	LIVA	0,550	F	496,69	1 819,71	
2009	CDC	SA HLM PLURIAL NOVILIA	0905500A - ACQ FONCIERE RUE MARCEL THILL	CAISSE DES DEPOTS & CONSIGNAT.	55 426,00	54 060,61	43 ans, 8 mois	A	R	LIVA	1,570	R	LIVA	1,350	F	729,82	907,69	
2009	CDC	SA HLM PLURIAL NOVILIA	0905400A - ACQ FONCIERE ZAC DAUPHINOT	CAISSE DES DEPOTS & CONSIGNAT.	68 044,00	62 515,85	43 ans, 8 mois	A	R	LIVA	0,652	R	LIVA	0,550	F	343,84	1 259,71	
2009	CDC	SA HLM PLURIAL NOVILIA	0905300A - ACQ FONCIERE ZAC DAUPHINOT	CAISSE DES DEPOTS & CONSIGNAT.	191 762,40	176 103,60	42 ans, 8 mois	A	R	LIVA	1,155	R	LIVA	1,000	F	1 761,04	3 297,95	
2009	CDC	SA HLM FOYER REMOIS	0916800B - ACQ EN VEFA 172 R SAINT THIERRY 19 LGTS	CAISSE DES DEPOTS & CONSIGNAT.	1 154 246,00	1 005 290,42	31 ans, 11 mois	A	V	LIVA	1,606	V	LIVA	1,350	F	13 571,42	25 325,02	
2009	CDC	SA HLM FOYER REMOIS	0916800A - ACQ FONCIERE 172 R SAINT THIERRY 19 LGTS	CAISSE DES DEPOTS & CONSIGNAT.	215 754,00	173 237,60	41 ans, 8 mois	A	R	LIVA	1,613	R	LIVA	1,350	F	2 338,71	5 314,55	
2009	CDC	SA HLM FOYER REMOIS	0916400B - ACQ EN VEFA 27 A 47 R DES TONDEURS 11 LGTS	CAISSE DES DEPOTS & CONSIGNAT.	1 556 000,00	1 412 952,51	33 ans, 2 mois	A	R	LIVA	0,809	R	LIVA	0,550	F	7 771,24	37 906,68	
2009	CDC	SA HLM FOYER REMOIS	0916200B - ACQ EN VEFA RESIDENCE RUE DES CHAMPS 19 LGTS	CAISSE DES DEPOTS & CONSIGNAT.	1 475 404,00	1 383 845,79	33 ans, 2 mois	A	R	LIVA	1,632	R	LIVA	1,350	F	18 681,92	32 341,86	
2009	CDC	SA HLM FOYER REMOIS	0916200A - ACQ FONCIERE R DES CHAMPS	CAISSE DES DEPOTS & CONSIGNAT.	274 596,00	220 484,24	41 ans, 8 mois	A	R	LIVA	1,613	R	LIVA	1,350	F	2 976,54	6 763,97	
2009	CDC	SA HLM FOYER REMOIS	0916100B - ACQ EN VEFA R EDMOND ROSTAND 5 LGTS	CAISSE DES DEPOTS & CONSIGNAT.	485 000,00	454 902,65	33 ans, 2 mois	A	R	LIVA	1,632	R	LIVA	1,350	F	6 141,19	10 631,53	

Année de mobilisation et profil d'amortissement de l'emprunt (1)		Désignation du bénéficiaire	Objet de l'emprunt garanti	Organisme prêteur ou chef de file	Montant initial	Capital restant dû au 01/01/N	Durée résiduelle	Périodicité des remboursements (2)	Taux initial			Taux à la date du vote du budget ou taux moyen constaté sur l'année (6)			Nature de l'emprunt (7)	Indices ou devises pouvant modifier l'emprunt	Annuité garantie au cours de l'exercice	
Année	Profil								Taux (3)	Index (4)	actuariel (5)	Taux (3)	Index (4)	Niveau de taux			En intérêts (8)	En capital
2009	CDC	SA HLM FOYER REMOIS	0916100A - ACQ FONCIERE R.E. ROSTAND	CAISSE DES DEPOTS & CONSIGNAT.	85 000,00	77 588,83	41 ans, 8 mois	A	R	LIVA	1,585	R	LIVA	1,350	F		1 047,45	1 384,97
2009	CDC	OPH REIMS HABITAT	0915100C - RHB 6 ET 8 R.J. JUGAN "LES PLEIADES" 121 LGTS	CAISSE DES DEPOTS & CONSIGNAT.	2 597 633,00	1 904 504,11	16 ans, 8 mois	A	R	LIVA	1,406	R	LIVA	1,000	F		19 045,04	103 334,69
2009	CDC	OPH REIMS HABITAT	0915100B - RHB 5 ET 7 R.J. JUGAN "LES PLEIADES" 151 LGTS	CAISSE DES DEPOTS & CONSIGNAT.	3 101 133,00	2 273 654,75	16 ans, 8 mois	A	R	LIVA	1,365	R	LIVA	1,000	F		22 736,55	123 364,08
2009	CDC	OPH REIMS HABITAT	0915100A - RHB 10 R.J. JUGAN "LES PLEIADES" 180 LGTS	CAISSE DES DEPOTS & CONSIGNAT.	3 351 553,00	2 457 254,94	16 ans, 8 mois	A	R	LIVA	1,406	R	LIVA	1,000	F		24 572,55	133 325,87
2009	CDC	SA HLM PLURIAL NOVILIA	0915000B - CST R DUQUENELLE 2 LGTS	CAISSE DES DEPOTS & CONSIGNAT.	297 410,00	264 053,68	33 ans, 8 mois	A	V	LIVA	0,670	V	LIVA	0,550	F		1 452,30	7 084,03
2009	CDC	SA HLM PLURIAL NOVILIA	0915000A - ACQ FONCIERE R DUQUENELLE	CAISSE DES DEPOTS & CONSIGNAT.	153 600,00	141 121,00	43 ans, 8 mois	A	R	LIVA	0,650	R	LIVA	0,550	F		776,17	2 843,62
2009	CDC	SA HLM PLURIAL NOVILIA	0914900B - CST R JOLIOT CURIE 22 LGTS	CAISSE DES DEPOTS & CONSIGNAT.	2 100 000,00	1 939 125,05	33 ans, 8 mois	A	R	LIVA	1,496	R	LIVA	1,350	F		26 178,19	45 319,30
2009	CDC	SA HLM PLURIAL NOVILIA	0914800A - ACQ FONCIERE ZAC DU VIEUX PORT	CAISSE DES DEPOTS & CONSIGNAT.	124 039,00	113 961,65	43 ans, 8 mois	A	R	LIVA	0,650	R	LIVA	0,550	F		626,79	2 296,35
2009	CDC	SA HLM PLURIAL NOVILIA	0914600B - CST ILOT GOUNOD 13 LGTS	CAISSE DES DEPOTS & CONSIGNAT.	1 370 000,00	1 252 134,65	33 ans, 8 mois	A	R	LIVA	1,166	R	LIVA	1,000	F		12 521,35	31 102,98
2009	CDC	SA HLM PLURIAL NOVILIA	0914600A - ACQ FONCIERE ILOT GOUNOD 13 LGTS	CAISSE DES DEPOTS & CONSIGNAT.	98 521,00	91 524,53	43 ans, 8 mois	A	R	LIVA	1,069	R	LIVA	1,000	F		915,25	1 666,15
2009	CDC	SA HLM PLURIAL NOVILIA	0914500B - CST R JOLIOT CURIE 13 LGTS	CAISSE DES DEPOTS & CONSIGNAT.	1 076 820,00	963 693,17	33 ans, 8 mois	A	R	LIVA	0,708	R	LIVA	0,550	F		5 300,31	25 853,96
2009	CDC	SA HLM PLURIAL NOVILIA	0914500A - ACQ FONCIERE ILOT BIZET	CAISSE DES DEPOTS & CONSIGNAT.	52 540,00	48 271,47	43 ans, 8 mois	A	R	LIVA	0,650	R	LIVA	0,550	F		265,49	972,68
2009	CDC	SA HLM PLURIAL NOVILIA	0914400B - CST ILOT BIZET 9 LGTS	CAISSE DES DEPOTS & CONSIGNAT.	876 000,00	794 735,08	33 ans, 8 mois	A	R	LIVA	1,130	R	LIVA	1,000	F		7 947,35	19 741,20

Année de mobilisation et profil d'amortissement de l'emprunt (1)		Désignation du bénéficiaire	Objet de l'emprunt garanti	Organisme prêteur ou chef de file	Montant initial	Capital restant dû au 01/01/N	Durée résiduelle	Périodicité des remboursements (2)	Taux initial			Taux à la date du vote du budget ou taux moyen constaté sur l'année (6)			Nature de l'emprunt (7)	Indices ou devises pouvant modifier l'emprunt	Annuité garantie au cours de l'exercice	
Année	Profil								Taux (3)	Index (4)	actuariel (5)	Taux (3)	Index (4)	Niveau de taux			En intérêts (8)	En capital
2009	CDC	SA HLM PLURIAL NOVILIA	0914400A - ACQ FONCIERE ILOT BIZET	CAISSE DES DEPOTS & CONSIGNAT.	88 796,00	82 490,16	43 ans, 8 mois	A	R	LIVA	1,069	R	LIVA	1,000	F	824,90	1 501,69	
2009	CDC	SA HLM PLURIAL NOVILIA	0914300B - CST ILOT BIZET 32 LGTS	CAISSE DES DEPOTS & CONSIGNAT.	2 500 000,00	2 276 597,60	33 ans, 8 mois	A	R	LIVA	1,149	R	LIVA	1,000	F	22 765,98	56 550,61	
2009	CDC	SA HLM PLURIAL NOVILIA	0914300A - ACQ FONCIERE ILOT BIZET	CAISSE DES DEPOTS & CONSIGNAT.	131 902,00	122 534,96	43 ans, 8 mois	A	R	LIVA	1,069	R	LIVA	1,000	F	1 225,35	2 230,68	
2009	CDC	SA HLM PLURIAL NOVILIA	0906000A - RHB 65 A 81 R DE LOUVOIS 72 LGTS	CAISSE DES DEPOTS & CONSIGNAT.	200 000,00	100 753,25	6 ans, 8 mois	A	R	LIVA	1,434	R	LIVA	1,000	F	1 007,53	13 967,25	
2009	CDC	SA HLM PLURIAL NOVILIA	0905900A - ALLEE DES CHAMPENOIS 1 LGT	CAISSE DES DEPOTS & CONSIGNAT.	202 220,00	171 489,74	31 ans, 8 mois	A	R	LIVA	0,763	R	LIVA	0,550	F	943,19	4 915,97	
2009	CDC	SA HLM PLURIAL NOVILIA	0914900C - ACQ FONCIERE RUE JOLIOT CURIE	CAISSE DES DEPOTS & CONSIGNAT.	114 003,00	104 740,99	43 ans, 8 mois	A	R	LIVA	0,649	R	LIVA	0,550	F	576,08	2 110,55	
2009	CDC	SA HLM PLURIAL NOVILIA	0914900A - ACQ FONCIERE RUE JOLIOT CURIE	CAISSE DES DEPOTS & CONSIGNAT.	203 105,00	190 189,45	43 ans, 8 mois	A	R	LIVA	1,390	R	LIVA	1,350	F	2 567,56	3 193,34	
2009	CDC	SA HLM PLURIAL NOVILIA	0914700A - ACQ FONCIERE ILOT GOUNOD	CAISSE DES DEPOTS & CONSIGNAT.	64 367,00	59 137,62	43 ans, 8 mois	A	R	LIVA	0,649	R	LIVA	0,550	F	325,26	1 191,63	
2009	CDC	SA HLM PLURIAL NOVILIA	0914700B - CST ILOT GOUNOD 8 LGTS	CAISSE DES DEPOTS & CONSIGNAT.	1 021 976,00	914 067,33	33 ans, 8 mois	A	R	LIVA	0,703	R	LIVA	0,550	F	5 027,37	24 522,60	
2009	CDC	SA HLM PLURIAL NOVILIA	0905800B - CST R DU CHEMIN VERT 6 LGTS	CAISSE DES DEPOTS & CONSIGNAT.	645 425,00	588 279,57	33 ans, 8 mois	A	R	LIVA	0,792	R	LIVA	0,550	F	3 235,54	15 782,36	
2009	CDC	SA HLM PLURIAL NOVILIA	0905700B - CST R MARCEL THIL 4 LGTS	CAISSE DES DEPOTS & CONSIGNAT.	3 655 473,00	3 397 298,43	33 ans, 8 mois	A	R	LIVA	1,523	R	LIVA	1,350	F	45 863,53	79 398,27	
2009	CDC	SA HLM PLURIAL NOVILIA	0905600B - CST R MARCEL THIL 4 LGTS	CAISSE DES DEPOTS & CONSIGNAT.	421 930,00	384 572,63	33 ans, 8 mois	A	R	LIVA	0,792	R	LIVA	0,550	F	2 115,15	10 317,31	
2009	CDC	SA HLM PLURIAL NOVILIA	0905500C - ACQ FONCIERE R MARCEL THIL	CAISSE DES DEPOTS & CONSIGNAT.	353 450,00	283 799,28	41 ans, 8 mois	A	R	LIVA	1,600	R	LIVA	1,350	F	3 831,29	8 706,34	

Année de mobilisation et profil d'amortissement de l'emprunt (1)		Désignation du bénéficiaire	Objet de l'emprunt garanti	Organisme prêteur ou chef de file	Montant initial	Capital restant dû au 01/01/N	Durée résiduelle	Périodicité des remboursements (2)	Taux initial			Taux à la date du vote du budget ou taux moyen constaté sur l'année (6)			Nature de l'emprunt (7)	Indices ou devises pouvant modifier l'emprunt	Annuité garantie au cours de l'exercice	
Année	Profil								Taux (3)	Index (4)	actuariel (5)	Taux (3)	Index (4)	Niveau de taux			En intérêts (8)	En capital
2009	CDC	SA HLM PLURIAL NOVILIA	0905500B - CST R MARCEL THIL 18 LGTS	CAISSE DES DEPOTS & CONSIGNAT.	2 349 110,00	2 182 380,21	33 ans, 8 mois	A	R	LIVA	1,521	R	LIVA	1,350	F		29 462,13	51 004,42
2009	CDC	SA HLM PLURIAL NOVILIA	0905400B - CST ZAC DAUPHINOT 2 LGTS	CAISSE DES DEPOTS & CONSIGNAT.	212 561,00	188 721,01	33 ans, 8 mois	A	R	LIVA	0,668	R	LIVA	0,550	F		1 037,97	5 063,00
2009	CDC	SA HLM PLURIAL NOVILIA	0905300B - CST ZAC DAUPHINOT 6 LGTS	CAISSE DES DEPOTS & CONSIGNAT.	365 000,00	321 953,46	32 ans, 8 mois	A	R	LIVA	1,177	R	LIVA	1,000	F		3 219,53	8 283,04
2009	CDC	SACCOLO	0905100A - ACQ FONCIERE ILOT FOLLE PEINE	CREDIT FONCIER DE FRANCE	508 942,00	469 852,42	41 ans, 8 mois	A	R	LIVA	3,100	R	LIVA	3,100	F		14 565,43	5 592,07
2009	CDC	SACCOLO	0905000A - ACQUISITION FONCIERE ZAC DAUPHINOT	CREDIT FONCIER DE FRANCE	171 750,00	158 558,62	41 ans, 8 mois	A	R	LIVA	3,100	R	LIVA	3,100	F		4 915,32	1 887,13
2009	CDC	OPH REIMS HABITAT	0740900P - CHARGE FONCIERE 39-41 R COGNAC JAY	CAISSE DES DEPOTS & CONSIGNAT.	328 322,00	297 061,44	41 ans, 5 mois	A	R	LIVA	1,622	R	LIVA	1,350	F		4 010,33	5 302,59
2009	CDC	OPH REIMS HABITAT	0740900O - ACQ 39-41 R COGNAC JAY 20 LGTS	CAISSE DES DEPOTS & CONSIGNAT.	1 528 829,00	1 320 841,24	31 ans, 5 mois	A	R	LIVA	1,676	R	LIVA	1,350	F		17 831,36	33 274,29
2009	CDC	OPH REIMS HABITAT	0740900R - CST 13-15 R DES ROMAINS 2 LGTS	CAISSE DES DEPOTS & CONSIGNAT.	278 005,00	240 184,15	31 ans, 5 mois	A	R	LIVA	1,669	R	LIVA	1,350	F		3 242,49	6 050,65
2009	CDC	OPH REIMS HABITAT	0740900X - CST 33 R DE MAGNEUX 1 LGT	CAISSE DES DEPOTS & CONSIGNAT.	114 692,00	99 086,87	31 ans, 5 mois	A	R	LIVA	1,668	R	LIVA	1,350	F		1 337,70	2 496,22
2009	CDC	OPH REIMS HABITAT	0740900V - ACQ-AML 33 R DE MAGNEUX 3 LGTS	CAISSE DES DEPOTS & CONSIGNAT.	142 109,00	122 775,94	31 ans, 5 mois	A	R	LIVA	1,668	R	LIVA	1,350	F		1 657,48	3 092,94
2009	CDC	OPH REIMS HABITAT	0740900U - ACQ FONCIERE 33 R DE MAGNEUX	CAISSE DES DEPOTS & CONSIGNAT.	64 085,00	57 983,27	41 ans, 5 mois	A	R	LIVA	1,615	R	LIVA	1,350	F		782,77	1 035,02
2009	CDC	OPH REIMS HABITAT	0740900T - CST-DEMOLITION R.P. DE COUBERTIN 7 LGTS	CAISSE DES DEPOTS & CONSIGNAT.	554 857,00	474 243,40	31 ans, 5 mois	A	F	FIXE	1,308	F	FIXE	1,000	F		4 742,43	12 648,50
2009	CDC	OPH REIMS HABITAT	0740900S - ACQ FONCIERE R.P. DE COUBERTIN	CAISSE DES DEPOTS & CONSIGNAT.	216 318,00	193 778,56	41 ans, 5 mois	A	R	LIVA	1,255	R	LIVA	1,000	F		1 937,79	3 735,20

Année de mobilisation et profil d'amortissement de l'emprunt (1)		Désignation du bénéficiaire	Objet de l'emprunt garanti	Organisme prêteur ou chef de file	Montant initial	Capital restant dû au 01/01/N	Durée résiduelle	Périodicité des remboursements (2)	Taux initial			Taux à la date du vote du budget ou taux moyen constaté sur l'année (6)			Nature de l'emprunt (7)	Indices ou devises pouvant modifier l'emprunt	Annuité garantie au cours de l'exercice	
Année	Profil								Taux (3)	Index (4)	Taux (5)	Taux (3)	Index (4)	Niveau de taux			En intérêts (8)	En capital
2009	CDC	OPH REIMS HABITAT	07409000 - ACQ FONCIERE 13/15 R DES ROMAINS	CAISSE DES DEPOTS & CONSIGNAT.	46 472,00	42 047,27	41 ans, 5 mois	A	R	LIVA	1,615	R	LIVA	1,350	F	567,64	750,55	
2009	CDC	SA HLM PLURIAL NOVILIA	09149000 - CST R JOLIOT CURIE 14 LGTS	CAISSE DES DEPOTS & CONSIGNAT.	1 345 125,00	1 210 866,17	33 ans, 8 mois	A	V	LIVA	0,728	V	LIVA	0,550	I	6 659,76	32 485,12	
2009	CDC	SA HLM PLURIAL NOVILIA	09148008 - CST ZAC DU VIEUX PORT 6 LGTS	CAISSE DES DEPOTS & CONSIGNAT.	436 338,00	387 400,08	33 ans, 8 mois	A	V	LIVA	0,664	V	LIVA	0,550	I	2 130,70	10 393,17	
2009	P	SA HLM PLURIAL NOVILIA	0914100A - CST ILOT BIZET 2 LGTS	CREDIT AGRICOLE	240 000,00	193 043,53	21 ans, 6 mois	T	F	FIXE	2,952	F	FIXE	2,880	F	5 566,22	6 484,60	
2009	EP	HABITAT DE CHAMPAGNE	0926400A - ACQ EN VEFA R.M. THIL LE PARC DES LOGES 17 LGTS	DEXIA CREDIT LOCAL	1 400 000,00	1 315 372,36	23 ans, 4 mois	T	F	FIXE	2,047	F	FIXE	1,990	F	25 951,41	30 445,53	
2009	CDC	SA HLM PLURIAL NOVILIA	08495008 - CST IMPASSE SAINT QUENTIN 5 LGTS	CAISSE DES DEPOTS & CONSIGNAT.	473 935,00	401 714,86	32 ans, 3 mois	A	R	LIVA	0,283	R	LIVA	0,050	F	200,86	12 076,07	
2009	CDC	SA HLM PLURIAL NOVILIA	0849500A - ACQ FONCIERE IMPASSE SAINT QUENTIN	CAISSE DES DEPOTS & CONSIGNAT.	116 117,00	102 549,15	42 ans, 3 mois	A	R	LIVA	0,241	R	LIVA	0,050	F	51,27	2 359,92	
2009	CDC	SA HLM PLURIAL NOVILIA	08494008 - CST ZAC DU VIEUX PORT	CAISSE DES DEPOTS & CONSIGNAT.	1 330 297,00	1 192 647,99	33 ans, 3 mois	A	R	LIVA	1,148	R	LIVA	1,000	F	11 926,48	29 625,34	
2009	CDC	SA HLM PLURIAL NOVILIA	0849400A - ACQ FONCIERE ZAC VIEUX PORT	CAISSE DES DEPOTS & CONSIGNAT.	379 512,00	351 104,49	43 ans, 3 mois	A	R	LIVA	1,118	R	LIVA	1,000	F	3 511,04	6 391,65	
2009	CDC	SA HLM PLURIAL NOVILIA	08493008 - CST ILOT GOUNOD 12 LGTS	CAISSE DES DEPOTS & CONSIGNAT.	1 079 586,00	964 105,43	33 ans, 3 mois	A	R	LIVA	1,129	R	LIVA	1,000	F	9 641,05	23 948,35	
2009	CDC	SA HLM PLURIAL NOVILIA	0849300A - ACQ FONCIERE ILOT GOUNOD	CAISSE DES DEPOTS & CONSIGNAT.	63 670,00	58 569,00	43 ans, 3 mois	A	R	LIVA	1,094	R	LIVA	1,000	F	585,69	1 066,21	
2009	CDC	SA HLM PLURIAL NOVILIA	0849200A - CST ILOT GOUNOD 1 LGT	CAISSE DES DEPOTS & CONSIGNAT.	127 204,00	110 543,57	33 ans, 3 mois	A	R	LIVA	0,242	R	LIVA	0,050	F	55,27	3 224,54	
2009	CDC	SA HLM PLURIAL NOVILIA	08491008 - CST ILOT GOUNOD 4 LGTS	CAISSE DES DEPOTS & CONSIGNAT.	581 041,00	521 194,96	33 ans, 3 mois	A	R	LIVA	1,429	R	LIVA	1,350	F	7 036,13	12 180,85	

Année de mobilisation et profil d'amortissement de l'emprunt (1)		Désignation du bénéficiaire	Objet de l'emprunt garanti	Organisme prêteur ou chef de file	Montant initial	Capital restant dû au 01/01/N	Durée résiduelle	Périodicité des remboursements (2)	Taux initial			Taux à la date du vote du budget ou taux moyen constaté sur l'année (6)			Nature de l'emprunt (7)	Indices ou devises pouvant modifier l'emprunt	Annuité garantie au cours de l'exercice	
Année	Profil								Taux (3)	Index (4)	actuariel (5)	Taux (3)	Index (4)	Niveau de taux			En intérêts (8)	En capital
2009	CDC	SA HLM PLURIAL NOVILIA	0849100A - ACQ FONCIERE ILOT GOUNOD	CAISSE DES DEPOTS & CONSIGNAT.	33 471,00	31 015,51	43 ans, 3 mois	A	R	LIVA	1,418	R	LIVA	1,350	F		418,71	520,76
2009	CDC	SA HLM FOYER REMOIS	0848900A - AML DIVERSES ADRESSES 3840 LGTS	CAISSE DES DEPOTS & CONSIGNAT.	6 630 000,00	4 824 022,84	16 ans, 2 mois	A	R	LIVA	1,517	R	LIVA	1,000	F		48 240,23	261 742,10
2009	CDC	SA HLM PLURIAL NOVILIA	0943400C - ACQ FONCIERE BD HE?RI VASNIER	CAISSE DES DEPOTS & CONSIGNAT.	94 913,00	88 518,57	44 ans, 3 mois	A	V	LIVA	0,607	V	LIVA	0,550	I		486,85	1 739,06
2009	CDC	SA HLM PLURIAL NOVILIA	0943400A - CHARGE FONCIERE BD HENRI VASNIER	CAISSE DES DEPOTS & CONSIGNAT.	404 906,00	383 594,97	44 ans, 3 mois	A	V	LIVA	1,317	V	LIVA	1,350	I		5 178,53	6 251,32
2009	CDC	SA HLM PLURIAL NOVILIA	0849600A - RHB R D'OSEILLE ET E. WIET 137 LGTS	CAISSE DES DEPOTS & CONSIGNAT.	80 000,00	40 043,83	6 ans, 3 mois	A	V	LIVA	1,518	V	LIVA	1,000	I		400,44	5 551,21
2009	EP	OPH REIMS HABITAT	0801100B - CST RUE DE COURCELLES 28 LGTS	CREDIT AGRICOLE	2 068 470,00	1 807 782,61	21 ans, 6 mois	A	V	LIVA	4,175	V	LIVA	4,120	I		75 515,10	45 470,36
2009	EP	OPH REIMS HABITAT	0801100A - ACQ FONCIERE RUE DE COURCELLES	CREDIT AGRICOLE	473 250,00	466 437,70	41 ans, 6 mois	A	V	LIVA	4,176	V	LIVA	4,120	I		19 484,14	2 337,50
2009	CDC	SA HLM PLURIAL NOVILIA	0763800B - CST R CHARLIER ET DE SEBASTOPOLE 6 LGTS	CAISSE DES DEPOTS & CONSIGNAT.	533 516,00	458 116,92	32 ans, 4 mois	A	R	LIVA	0,747	R	LIVA	0,550	F		2 519,64	12 698,64
2009	CDC	SA HLM PLURIAL NOVILIA	0763800A - ACQ FONCIERE R CHARLIER ET DE SEBASTOPOLE	CAISSE DES DEPOTS & CONSIGNAT.	75 423,00	67 441,31	42 ans, 4 mois	A	R	LIVA	0,714	R	LIVA	0,550	F		370,93	1 394,53
2009	CDC	SA HLM FOYER REMOIS	0828100B - CST ZAC DAUPHINOT ILOT 10 15 LGTS	CAISSE DES DEPOTS & CONSIGNAT.	1 258 000,00	1 107 041,67	32 ans, 8 mois	A	F	FIXE	1,210	F	FIXE	1,000	F		11 070,42	28 481,34
2009	CDC	SA HLM FOYER REMOIS	0828100A - ACQ FONCIERE ZAC DAUPHINOT ILOT 10	CAISSE DES DEPOTS & CONSIGNAT.	342 000,00	316 543,86	42 ans, 8 mois	A	F	FIXE	1,221	F	FIXE	1,000	F		3 165,44	5 928,03
2009	CDC	SA HLM FOYER REMOIS	0828000B - CST ZAC DAUPHINOT ILOT 10 15 LGTS	CAISSE DES DEPOTS & CONSIGNAT.	1 257 000,00	1 106 161,68	32 ans, 8 mois	A	R	LIVA	1,210	R	LIVA	1,000	F		11 061,62	28 458,70
2009	CDC	SA HLM FOYER REMOIS	0827800B - CST R T. GERICAULT 10 LGTS	CAISSE DES DEPOTS & CONSIGNAT.	617 000,00	530 031,38	32 ans, 6 mois	A	R	LIVA	0,341	R	LIVA	0,050	F		265,02	15 933,42

Année de mobilisation et profil d'amortissement de l'emprunt (1)		Désignation du bénéficiaire	Objet de l'emprunt garanti	Organisme prêteur ou chef de file	Montant initial	Capital restant dû au 01/01/N	Durée résiduelle	Périodicité des remboursements (2)	Taux initial			Taux à la date du vote du budget ou taux moyen constaté sur l'année (6)			Nature de l'emprunt (7)	Indices ou devises pouvant modifier l'emprunt	Annuité garantie au cours de l'exercice	
Année	Profil								Taux (3)	Index (4)	actuariel (5)	Taux (3)	Index (4)	Niveau de taux			En intérêts (8)	En capital
2009	CDC	SA HLM FOYER REMOIS	0827800A - ACQ FONCIERE R T. GERICAULT	CAISSE DES DEPOTS & CONSIGNAT.	139 000,00	124 413,73	42 ans, 6 mois	A	R	LIVA	0,289	R	LIVA	0,050	F		62,21	2 863,07
2009	CDC	SA HLM FOYER REMOIS	0808800C - RHB FOYER SEVE ET RAMEAU 24 LGTS	CAISSE DES DEPOTS & CONSIGNAT.	1 484 000,00	857 726,99	7 ans, 1 mois	A	R	LIVA	1,682	R	LIVA	1,350	F		11 579,31	102 251,81
2009	CDC	SA HLM FOYER REMOIS	0909300E - CST R BONNE FEMME RAVEL 6 LGTS	CAISSE DES DEPOTS & CONSIGNAT.	657 000,00	580 609,72	32 ans, 1 mois	A	V	LIVA	0,888	V	LIVA	0,550	I		3 193,35	16 094,04
2009	CDC	SA HLM FOYER REMOIS	0909300D - ACQ FONCIERE R BONNE FEMME RAVEL	CAISSE DES DEPOTS & CONSIGNAT.	28 000,00	25 767,37	42 ans, 1 mois	A	V	LIVA	0,837	V	LIVA	0,550	I		141,72	532,81
2009	CDC	SA HLM PLURIAL NOVILIA	0840600A - RHB 1 A 7 R NARCISSE BRUNETTE 40 LGTS	CAISSE DES DEPOTS & CONSIGNAT.	284 910,00	143 902,28	6 ans, 1 mois	A	R	LIVA	1,487	R	LIVA	1,000	F		1 439,02	19 948,93
2009	CDC	SA HLM PLURIAL NOVILIA	0763600A - ACQ FONCIERE 61-63 BLD PAUL DOUMER	CAISSE DES DEPOTS & CONSIGNAT.	300 617,00	272 720,45	41 ans, 1 mois	A	R	LIVA	1,839	R	LIVA	1,550	F		4 227,17	4 655,95
2009	CDC	SA HLM FOYER REMOIS	0828000A - ACQ FONCIERE ZAC DAUPHINOT ILOT 10	CAISSE DES DEPOTS & CONSIGNAT.	343 000,00	317 469,42	42 ans, 8 mois	A	R	LIVA	1,216	R	LIVA	1,000	F		3 174,69	5 945,37
2009	CDC	SA HLM FOYER REMOIS	0827900B - CST R T. GERICAULT 10 LGTS	CAISSE DES DEPOTS & CONSIGNAT.	747 000,00	659 031,37	32 ans, 8 mois	A	R	LIVA	1,217	R	LIVA	1,000	F		6 590,31	16 955,19
2009	CDC	SA HLM FOYER REMOIS	0827900A - ACQ FONCIERE R T. GERICAULT	CAISSE DES DEPOTS & CONSIGNAT.	203 000,00	187 441,09	42 ans, 8 mois	A	R	LIVA	1,206	R	LIVA	1,000	F		1 874,41	3 510,28
2009	CDC	SA HLM FOYER REMOIS	0717800B - CST PARC ARAGO ET AV DU GL BONAPARTE 16 LGTS	CAISSE DES DEPOTS & CONSIGNAT.	1 364 000,00	1 250 218,86	33 ans, 2 mois	A	R	LIVA	1,246	R	LIVA	1,000	F		12 502,19	31 055,40
2008	CDC	SA HLM PLURIAL NOVILIA	0840500B - CST R CHARLIER ET DE SEBASTOPOL 11 LGTS	CAISSE DES DEPOTS & CONSIGNAT.	1 227 280,00	1 103 328,27	33 ans, 1 mois	A	R	LIVA	1,193	R	LIVA	1,050	F		11 584,95	27 170,56
2008	CDC	SA HLM FOYER REMOIS	0849000C - REAMENAGEMENT DE PRETS	CAISSE DES DEPOTS & CONSIGNAT.	166 947,74	115 235,78	9 ans, 11 mois	A	V	LIVA	3,473	V	LIVA	1,250	I		5 094,99	9 034,26
2008	CDC	SA HLM FOYER REMOIS	0849000B - REAMENAGEMENT DE PRETS	CAISSE DES DEPOTS & CONSIGNAT.	13 086,61	9 669,50	11 ans, 7 mois	A	V	LIVA	3,008	V	LIVA	1,250	I		149,62	832,04

Année de mobilisation et profil d'amortissement de l'emprunt (1)		Désignation du bénéficiaire	Objet de l'emprunt garanti	Organisme prêteur ou chef de file	Montant initial	Capital restant dû au 01/01/N	Durée résiduelle	Périodicité des remboursements (2)	Taux initial			Taux à la date du vote du budget ou taux moyen constaté sur l'année (6)			Nature de l'emprunt (7)	Indices ou devises pouvant modifier l'emprunt	Annuité garantie au cours de l'exercice	
Année	Profil								Taux (3)	Index (4)	actuariel (5)	Taux (3)	Index (4)	Niveau de taux			En intérêts (8)	En capital
2008	CDC	SA HLM FOYER REMOIS	0849000A - REAMENAGEMENT DE PRETS	CAISSE DES DEPOTS & CONSIGNAT.	622 857,73	411 744,18	8 ans, 10 mois	A	V	LIVA	3,686	V	LIVA	1,250	I	18 712,32	36 882,26	
2008	CDC	SA HLM PLURIAL NOVILIA	0840700A - ACQ-AML 69 R FAVART D'HERBIGNY 1 LGT	CAISSE DES DEPOTS & CONSIGNAT.	68 699,00	57 266,65	31 ans, 1 mois	A	R	LIVA	0,312	R	LIVA	0,050	F	28,63	1 775,75	
2008	CDC	SA HLM PLURIAL NOVILIA	0840500A - ACQ FONCIERE R CHARLIER ET DE SEBASTOPOL	CAISSE DES DEPOTS & CONSIGNAT.	141 243,00	131 177,45	43 ans, 1 mois	A	R	LIVA	1,168	R	LIVA	1,050	F	1 377,36	2 360,82	
2008	CDC	SA HLM PLURIAL NOVILIA	0840400B - CST R. CHARLIER ET DE SEBASTOPOL 4 LGTS	CAISSE DES DEPOTS & CONSIGNAT.	354 753,00	309 640,26	33 ans, 1 mois	A	R	LIVA	0,260	R	LIVA	0,050	F	154,82	9 032,15	
2008	CDC	SA HLM PLURIAL NOVILIA	0840400A - ACQ FONCIERE R. CHARLIER ET DE SEBASTOPOL	CAISSE DES DEPOTS & CONSIGNAT.	43 273,00	39 085,50	43 ans, 1 mois	A	R	LIVA	0,224	R	LIVA	0,050	F	19,54	878,80	
2008	CDC	SA HLM PLURIAL NOVILIA	0840300A - ACQ-AML 83 R.A. HENROT 1 LGT	CAISSE DES DEPOTS & CONSIGNAT.	167 520,00	139 642,64	31 ans, 1 mois	A	R	LIVA	0,312	R	LIVA	0,050	F	69,82	4 330,11	
2008	CDC	SA HLM PLURIAL NOVILIA	0801000A - CST 13 R.M. THIL 13 LGTS	DEXIA CREDIT LOCAL	897 000,00	752 343,55	20 ans, 11 mois	A	R	LIVA	4,127	R	LIVA	4,130	F	31 071,79	20 914,96	
2008	CDC	OPH REIMS HABITAT	0740900C - ACQ-AML R LEON MATHIEU 1 LGT	CAISSE DES DEPOTS & CONSIGNAT.	75 644,00	69 516,89	30 ans	A	R	LIVA	1,135	R	LIVA	0,550	F	349,34	1 884,84	
2008	CDC	SA HLM FOYER REMOIS	0916500C - ACQ FONCIERE ZAC JEANNE D'ARC	CAISSE DES DEPOTS & CONSIGNAT.	385 000,00	347 718,65	41 ans, 8 mois	A	R	LIVA	1,169	R	LIVA	1,000	F	3 477,19	6 702,49	
2008	CDC	SA HLM PLURIAL NOVILIA	0905800A - ACQ FONCIERE RUE DU CHEMIN VERT	CAISSE DES DEPOTS & CONSIGNAT.	121 732,00	114 817,10	43 ans, 8 mois	A	R	LIVA	0,727	R	LIVA	0,550	F	631,49	2 313,59	
2008	CDC	SA HLM PLURIAL NOVILIA	0743700A - PORTAGE FONCIER D'UN TERRAIN R DE NICE ET R COURTES MARTIN	CAISSE DES DEPOTS & CONSIGNAT.	1 496 000,00	648 091,42	5 ans, 1 mois	A	R	LIVA	1,974	R	LIVA	0,800	F	5 184,73	105 875,01	
2008	CDC	SA HLM PLURIAL NOVILIA	0743500A - PORTAGE FONCIER D'UN TERRAIN 49 BD H. VASNIER	CAISSE DES DEPOTS & CONSIGNAT.	2 928 000,00	1 268 457,01	5 ans, 1 mois	A	R	LIVA	1,974	R	LIVA	0,800	F	10 147,66	207 220,61	

Année de mobilisation et profil d'amortissement de l'emprunt (1)		Désignation du bénéficiaire	Objet de l'emprunt garanti	Organisme prêteur ou chef de file	Montant initial	Capital restant dû au 01/01/N	Durée résiduelle	Périodicité des remboursements (2)	Taux initial			Taux à la date du vote du budget ou taux moyen constaté sur l'année (6)			Nature de l'emprunt (7)	Indices ou devises pouvant modifier l'emprunt	Annuité garantie au cours de l'exercice	
Année	Profil								Taux (3)	Index (4)	actuariel (5)	Taux (3)	Index (4)	Niveau de taux			En intérêts (8)	En capital
2008	CDC	SA HLM FOYER REMOIS	08092008 - CST FOYER DE L'ARCHE R DE VERDUN 12 LGTS	CAISSE DES DEPOTS & CONSIGNAT.	749 000,00	674 672,80	32 ans, 1 mois	A	R	LIVA	1,794	R	LIVA	1,550	F	10 457,43	15 814,40	
2008	CDC	SA HLM FOYER REMOIS	0809200A - ACQ FONCIERE FOYER DE L'ARCHE R DE VERDUN	CAISSE DES DEPOTS & CONSIGNAT.	51 000,00	48 692,97	42 ans, 1 mois	A	R	LIVA	1,845	R	LIVA	1,550	F	754,74	805,08	
2008	CDC	SA HLM FOYER REMOIS	0809100A - CST R DE SACY FOYER DE L'ARCHE 13 LGTS	CAISSE DES DEPOTS & CONSIGNAT.	950 000,00	856 065,84	32 ans, 1 mois	A	R	LIVA	1,796	R	LIVA	1,550	F	13 269,02	20 066,27	
2008	CDC	SA HLM FOYER REMOIS	0808800B - CST 100 R DE LA BONNE FEMME 16 LGTS	CAISSE DES DEPOTS & CONSIGNAT.	2 575 000,00	2 321 405,49	32 ans, 1 mois	A	R	LIVA	1,798	R	LIVA	1,550	F	35 981,79	54 413,97	
2008	CDC	SA HLM FOYER REMOIS	0808800A - ACQ FONCIERE 100 R DE LA BONNE FEMME	CAISSE DES DEPOTS & CONSIGNAT.	304 000,00	290 248,33	42 ans, 1 mois	A	R	LIVA	1,845	R	LIVA	1,550	F	4 498,85	4 798,88	
2008	CDC	SA HLM FOYER REMOIS	0809000F - CST R DE MADRID 1 LGT	CAISSE DES DEPOTS & CONSIGNAT.	129 000,00	114 000,99	32 ans, 1 mois	A	V	LIVA	0,884	V	LIVA	0,550	F	627,01	3 160,01	
2008	CDC	SA HLM FOYER REMOIS	0809000E - ACQ FONCIERE R DE MADRID	CAISSE DES DEPOTS & CONSIGNAT.	10 000,00	9 202,64	42 ans, 1 mois	A	R	LIVA	0,827	R	LIVA	0,550	F	50,61	190,29	
2008	CDC	SA HLM FOYER REMOIS	0808500E - CST R DES CHARBONNIERS 12 LGS	CAISSE DES DEPOTS & CONSIGNAT.	1 260 000,00	1 113 498,10	32 ans, 1 mois	A	R	LIVA	0,884	R	LIVA	0,550	F	6 124,24	30 865,28	
2008	CDC	SA HLM FOYER REMOIS	0808500D - ACQ FONCIERE R DES CHARBONNIERS	CAISSE DES DEPOTS & CONSIGNAT.	35 000,00	32 209,21	42 ans, 1 mois	A	R	LIVA	0,827	R	LIVA	0,550	F	177,15	666,01	
2008	CDC	OPH REIMS HABITAT	0740900B - ACQ-AML 53 R LANDOUZY 4 LGTS	CAISSE DES DEPOTS & CONSIGNAT.	32 056,00	25 726,36	24 ans, 10 mois	A	R	LIVA	2,291	R	LIVA	1,550	F	398,76	850,38	
2008	CDC	OPH REIMS HABITAT	0740900A - ACQ-AML 53 R LANDOUZY 4 LGTS	CAISSE DES DEPOTS & CONSIGNAT.	219 310,00	195 567,27	39 ans, 10 mois	A	R	LIVA	2,101	R	LIVA	1,550	F	3 031,29	3 565,78	
2008	CDC	SA HLM PLURIAL NOVILIA	0800900B - CST-DEMOLITION R MARCEL THIL 8 LGTS	CAISSE DES DEPOTS & CONSIGNAT.	699 714,00	615 330,46	32 ans, 3 mois	A	R	LIVA	1,370	R	LIVA	1,200	F	7 383,97	15 307,64	
2008	CDC	SA HLM PLURIAL NOVILIA	0800900A - ACQ FONCIERE R MARCEL THIL	CAISSE DES DEPOTS & CONSIGNAT.	94 084,00	86 164,36	42 ans, 3 mois	A	R	LIVA	1,349	R	LIVA	1,200	F	1 033,97	1 542,84	

Année de mobilisation et profil d'amortissement de l'emprunt (1)		Désignation du bénéficiaire	Objet de l'emprunt garanti	Organisme prêteur ou chef de file	Montant initial	Capital restant dû au 01/01/N	Durée résiduelle	Périodicité des remboursements (2)	Taux initial			Taux à la date du vote du budget ou taux moyen constaté sur l'année (6)			Nature de l'emprunt (7)	Indices ou devises pouvant modifier l'emprunt	Annuité garantie au cours de l'exercice	
Année	Profil								Taux (3)	Index (4)	Taux actuariel (5)	Taux (3)	Index (4)	Niveau de taux			En intérêts (8)	En capital
2008	CDC	SA HLM FOYER REMOIS	0809300A - ACQ FONCIERE R BONNE FEMME RAVEL	CAISSE DES DEPOTS & CONSIGNAT.	156 000,00	147 308,64	42 ans, 1 mois	A	V	LIVA	1,490	V	LIVA	1,200	F	1 767,70	2 637,68	
2008	CDC	SA HLM FOYER REMOIS	0808500B - CST R DES CHARBONNIERS 30 LGTS	CAISSE DES DEPOTS & CONSIGNAT.	3 011 000,00	2 733 389,80	32 ans, 1 mois	A	R	LIVA	1,546	R	LIVA	1,200	F	32 800,68	67 998,86	
2008	CDC	SA HLM FOYER REMOIS	0809300B - CST-DEMOLITION R BONNE FEMME RAVEL 35 LGTS	CAISSE DES DEPOTS & CONSIGNAT.	3 144 000,00	2 854 127,40	32 ans, 1 mois	A	R	LIVA	1,545	R	LIVA	1,200	F	34 249,53	71 002,46	
2008	CDC	SA HLM FOYER REMOIS	0808900B - CST ESPLANADE HEMINGWAY 14 LGTS	CAISSE DES DEPOTS & CONSIGNAT.	1 052 000,00	955 007,01	32 ans, 1 mois	A	R	LIVA	1,545	R	LIVA	1,200	F	11 460,08	23 757,82	
2008	CDC	SA HLM FOYER REMOIS	0808900A - ACQ FONCIERE ESPLANADE HEMINGWAY	CAISSE DES DEPOTS & CONSIGNAT.	28 000,00	26 440,02	42 ans, 1 mois	A	R	LIVA	1,490	R	LIVA	1,200	F	317,28	473,43	
2008	CDC	SA HLM FOYER REMOIS	0808700B - CST ZAC DAUPHINOT ILOT 10 18 LGTS	CAISSE DES DEPOTS & CONSIGNAT.	1 649 000,00	1 466 397,42	32 ans, 1 mois	A	R	LIVA	1,719	R	LIVA	1,550	F	22 729,16	34 372,50	
2008	CDC	SA HLM FOYER REMOIS	0808700A - ACQ FONCIERE ZAC DAUPHINOT ILOT C	CAISSE DES DEPOTS & CONSIGNAT.	501 000,00	465 086,29	42 ans, 1 mois	A	R	LIVA	1,713	R	LIVA	1,550	F	7 208,84	7 889,60	
2008	CDC	SA HLM FOYER REMOIS	0808600B - CST R THEODORE GERICAULT 13 LGTS	CAISSE DES DEPOTS & CONSIGNAT.	1 400 000,00	1 244 273,61	32 ans, 1 mois	A	R	LIVA	1,716	R	LIVA	1,550	F	19 286,24	29 165,90	
2008	CDC	SA HLM FOYER REMOIS	0809000D - CST R DE MADRID 9 LGTS	CAISSE DES DEPOTS & CONSIGNAT.	807 000,00	733 217,35	32 ans, 1 mois	A	R	LIVA	1,832	R	LIVA	1,550	F	11 364,87	17 186,69	
2008	CDC	SA HLM FOYER REMOIS	0809000C - CST R DE MADRID 4 LGTS	CAISSE DES DEPOTS & CONSIGNAT.	511 000,00	463 886,49	32 ans, 1 mois	A	R	LIVA	1,544	R	LIVA	1,200	F	5 566,64	11 540,16	
2008	CDC	SA HLM FOYER REMOIS	0809000B - ACQ FONCIERE R DE MADRID	CAISSE DES DEPOTS & CONSIGNAT.	63 000,00	60 382,36	42 ans, 1 mois	A	R	LIVA	1,856	R	LIVA	1,550	F	935,93	998,34	
2008	CDC	SA HLM FOYER REMOIS	0809000A - ACQ FONCIERE R DE MADRID	CAISSE DES DEPOTS & CONSIGNAT.	40 000,00	37 771,46	42 ans, 1 mois	A	R	LIVA	1,489	R	LIVA	1,200	F	453,26	676,32	
2008	CDC	SA HLM FOYER REMOIS	0772600A - AML DIVERSES ADDRESSES 5294 LOGEMENTS	CAISSE DES DEPOTS & CONSIGNAT.	4 250 000,00	3 059 542,63	15 ans, 2 mois	A	V	LIVA	2,160	V	LIVA	1,630	I	49 870,54	161 186,92	

Année de mobilisation et profil d'amortissement de l'emprunt (1)		Désignation du bénéficiaire	Objet de l'emprunt garanti	Organisme prêteur ou chef de file	Montant initial	Capital restant dû au 01/01/N	Durée résiduelle	Périodicité des remboursements (2)	Taux initial			Taux à la date du vote du budget ou taux moyen constaté sur l'année (6)			Nature de l'emprunt (7)	Indices ou devises pouvant modifier l'emprunt	Annuité garantie au cours de l'exercice	
Année	Profil								Taux (3)	Index (4)	Taux actuariel (5)	Taux (3)	Index (4)	Niveau de taux			En intérêts (8)	En capital
2008	CDC	SA HLM PLURIAL NOVILIA	0807700A - ACQ-AML 16 R DU DOCTEUR CHAPPAZ 1 LGT	CAISSE DES DEPOTS & CONSIGNAT.	271 701,00	223 589,73	30 ans, 7 mois	A	R	LIVA	0,811	R	LIVA	0,550	F	1 229,74	6 634,94	
2008	CDC	SA HLM PLURIAL NOVILIA	0800800B - CST R M. THIL 6 LGTS	CAISSE DES DEPOTS & CONSIGNAT.	480 061,00	413 977,89	32 ans, 3 mois	A	R	LIVA	0,750	R	LIVA	0,550	F	2 276,88	11 475,13	
2008	CDC	SA HLM PLURIAL NOVILIA	0800800A - ACQ FONCIERE R.M. THIL	CAISSE DES DEPOTS & CONSIGNAT.	69 638,00	62 534,58	42 ans, 3 mois	A	R	LIVA	0,717	R	LIVA	0,550	F	343,94	1 293,07	
2008	CDC	SA HLM PLURIAL NOVILIA	080600C - CST R CHARLIER SEBASTOPOL 11 LGTS	CAISSE DES DEPOTS & CONSIGNAT.	610 000,00	504 124,79	22 ans, 7 mois	A	R	LIVA	1,671	R	LIVA	1,550	F	7 813,93	18 410,82	
2008	CDC	SA HLM PLURIAL NOVILIA	0800600A - ACQ FONCIERE R CHARLIER SEBASTOPOL	CAISSE DES DEPOTS & CONSIGNAT.	143 776,00	132 680,05	42 ans, 7 mois	A	R	LIVA	1,911	R	LIVA	1,880	F	2 494,38	2 032,03	
2008	CDC	SA HLM PLURIAL NOVILIA	0806300B - CST 7-9-11 R PRIEUR DE LA MARNE 18 LGTS	CAISSE DES DEPOTS & CONSIGNAT.	512 137,00	440 893,37	32 ans, 1 mois	A	R	LIVA	0,747	R	LIVA	0,550	F	2 424,91	12 221,22	
2008	CDC	SA HLM PLURIAL NOVILIA	0808300A - ACQ FONCIERE 7-9-11 R PRIEUR DE LA MARNE	CAISSE DES DEPOTS & CONSIGNAT.	64 886,00	48 471,26	40 ans, 7 mois	A	R	LIVA	0,923	R	LIVA	0,550	F	266,59	1 823,86	
2008	CDC	SA HLM PLURIAL NOVILIA	0808100A - ACQ-AML 6 AV G. CLEMENCEAU 1 LGT	CAISSE DES DEPOTS & CONSIGNAT.	57 927,00	47 669,64	30 ans, 7 mois	A	R	LIVA	0,811	R	LIVA	0,550	F	262,18	1 414,58	
2008	CDC	SA HLM PLURIAL NOVILIA	0807800A - ACQ-AML 32 BD JAMIN 1 LGT	CAISSE DES DEPOTS & CONSIGNAT.	46 357,00	38 148,38	30 ans, 7 mois	A	R	LIVA	0,811	R	LIVA	0,550	F	209,82	1 132,03	
2008	CDC	SA HLM FOYER REMOIS	0733200A - PORTAGE FONCIER R DE NEUFCHATEL ET DESBUREAUX	CAISSE DES DEPOTS & CONSIGNAT.	2 005 450,00	734 444,91	4 ans, 7 mois	A	R	LIVA	2,185	R	LIVA	0,800	F	5 875,56	144 557,48	
2008	EP	SA HLM FOYER REMOIS	0717900A - ACQ FONCIERE PARC ARAGO ET AV GL BONAPARTE	CREDIT FONCIER DE FRANCE	104 000,00	82 700,66	40 ans, 6 mois	A	R	LIVA	2,455	R	LIVA	2,130	F	1 761,52	2 777,13	
2008	CDC	SA HLM PLURIAL NOVILIA	0763700B - CST R CHARLIER ET DE SEBASTOPOL 15 LGTS	CAISSE DES DEPOTS & CONSIGNAT.	1 695 901,38	1 494 457,75	32 ans, 7 mois	A	R	LIVA	1,615	R	LIVA	1,550	F	23 164,10	35 030,23	
2008	CDC	SA HLM PLURIAL NOVILIA	0763700A - ACQ FONCIERE R CHARLIER ET DE SEBASTOPOL	CAISSE DES DEPOTS & CONSIGNAT.	213 434,00	155 096,75	40 ans, 7 mois	A	R	LIVA	1,975	R	LIVA	1,550	F	2 404,00	6 481,91	

Année de mobilisation et profil d'amortissement de l'emprunt (1)		Désignation du bénéficiaire	Objet de l'emprunt garanti	Organisme prêteur ou chef de file	Montant initial	Capital restant dû au 01/01/N	Durée résiduelle	Périodicité des remboursements (2)	Taux initial			Taux à la date du vote du budget ou taux moyen constaté sur l'année (6)			Nature de l'emprunt (7)	Indices ou devises pouvant modifier l'emprunt	Annuité garantie au cours de l'exercice	
Année	Profil								Taux (3)	Index (4)	actuariel (5)	Taux (3)	Index (4)	Niveau de taux			En intérêts (8)	En capital
2008	EP	SA HLM PLURIAL NOVILIA	0808000B - CST RUES CHARLIER ET SEBASTOPOL 30 LGTS	CREDIT AGRICOLE	1 789 405,00	1 692 664,80	31 ans, 3 mois	T	V	LIVA	4,720	V	LIVA	4,580	F		78 192,35	23 599,20
2008	EP	SA HLM PLURIAL NOVILIA	0808000A - CST RUES CHARLIER ET SEBASTOPOL 30 LGTS	CREDIT AGRICOLE	2 339 991,00	2 007 864,01	21 ans, 6 mois	A	V	LIVA	3,540	V	LIVA	3,500	I		71 251,29	61 131,35
2008	CDC	SA HLM PLURIAL NOVILIA	0808400A - CAISSE DES ACQ-AML 10B R G. PHILIPPE 1 LGT	CAISSE DES DEPOTS & CONSIGNAT.	44 670,00	36 885,69	30 ans, 6 mois	A	R	LIVA	0,842	R	LIVA	0,550	F		202,87	1 094,57
2008	CDC	SA HLM PLURIAL NOVILIA	0808200A - CAISSE DES ACQ-AML R.L. DAILLENCOURT 1 LGT	CAISSE DES DEPOTS & CONSIGNAT.	182 006,00	150 289,05	30 ans, 6 mois	A	R	LIVA	0,842	R	LIVA	0,550	F		826,59	4 459,77
2008	EP	SA HLM PLURIAL NOVILIA	0801000B - CST 13R M. THIL 13 LGTS	CREDIT AGRICOLE	685 637,00	552 139,48	20 ans, 9 mois	A	V	LIVA	3,674	V	LIVA	3,750	I		20 705,23	17 750,52
2008	CDC	SA HLM FOYER REMOIS	0808600A - ACQ FONCIERE R THEODORE GERICAULT	CAISSE DES DEPOTS & CONSIGNAT.	226 000,00	211 847,24	42 ans, 1 mois	A	R	LIVA	1,737	R	LIVA	1,550	F		3 283,63	3 502,62
2008	CDC	SA HLM FOYER REMOIS	0808500A - ACQ FONCIERE R DES CHARBONNIERS	CAISSE DES DEPOTS & CONSIGNAT.	84 000,00	79 320,03	42 ans, 1 mois	A	R	LIVA	1,474	R	LIVA	1,200	F		951,84	1 420,29
2008	CDC	OPH REIMS HABITAT	0740900J - CST 45 R DE POUILLON 3 LGTS	CAISSE DES DEPOTS & CONSIGNAT.	161 715,00	137 975,69	30 ans, 3 mois	A	R	LIVA	2,046	R	LIVA	1,550	F		2 138,62	3 500,58
2008	CDC	OPH REIMS HABITAT	0740900M - ACQ-AML 151 R LESAGE 2 LGTS	CAISSE DES DEPOTS & CONSIGNAT.	86 430,00	71 322,89	30 ans, 3 mois	A	F	FIXE	1,009	F	FIXE	0,550	F		392,28	2 116,47
2008	CDC	OPH REIMS HABITAT	0740900L - CST 45 BIS R DE POUILLON 10 LGTS	CAISSE DES DEPOTS & CONSIGNAT.	690 501,00	569 792,12	25 ans, 3 mois	A	R	LIVA	2,308	R	LIVA	1,750	F		9 971,36	17 494,15
2008	CDC	OPH REIMS HABITAT	0740900K - ACQ FONCIERE 45BIS R DE POUILLON	CAISSE DES DEPOTS & CONSIGNAT.	110 986,00	100 236,46	40 ans, 3 mois	A	R	LIVA	2,173	R	LIVA	1,750	F		1 754,14	1 692,16
2008	CDC	OPH REIMS HABITAT	0740900I - ACQ FONCIERE 45 R DE POUILLON	CAISSE DES DEPOTS & CONSIGNAT.	88 777,00	79 746,19	40 ans, 3 mois	A	R	LIVA	1,965	R	LIVA	1,550	F		1 236,07	1 406,56
2008	CDC	SA HLM PLURIAL NOVILIA	0808000B - CST R RUES CHARLIER SEBASTOPOL 11 LGTS	CAISSE DES DEPOTS & CONSIGNAT.	681 965,00	569 220,80	22 ans, 7 mois	A	R	LIVA	1,936	R	LIVA	1,880	F		10 701,35	20 010,83

Année de mobilisation et profil d'amortissement de l'emprunt (1)		Désignation du bénéficiaire	Objet de l'emprunt garanti	Organisme prêteur ou chef de file	Montant initial	Capital restant dû au 01/01/N	Durée résiduelle	Périodicité des remboursements (2)	Taux initial			Taux à la date du vote du budget ou taux moyen constaté sur l'année (6)			Nature de l'emprunt (7)	Indices ou devises pouvant modifier l'emprunt	Annuité garantie au cours de l'exercice	
Année	Profil								Taux (3)	Index (4)	Taux actuariel (5)	Taux (3)	Index (4)	Niveau de taux			En intérêts (8)	En capital
2008	CDC	SA HLM FOYER REMOIS	0772500A - AML A DIVERSES ADRESSES 520 LGTS	CAISSE DES DEPOTS & CONSIGNAT.	1 000 000,00	605 486,34	10 ans, 2 mois	A	R	LIVA	2,074	R	LIVA	1,200	F	7 265,84	51 820,33	
2008	CDC	SA HLM PLURIAL NOVILIA	0772400B - CST 26 AV. A. DE SERBIE 2 LGTS	CAISSE DES DEPOTS & CONSIGNAT.	166 994,00	140 032,74	31 ans, 4 mois	A	R	LIVA	0,796	R	LIVA	0,550	F	770,18	4 014,22	
2008	CDC	SA HLM PLURIAL NOVILIA	0772400A - ACQ FONCIERE 26 AV. A. DE SERBIE	CAISSE DES DEPOTS & CONSIGNAT.	16 680,00	14 668,27	41 ans, 4 mois	A	R	LIVA	0,755	R	LIVA	0,550	F	80,68	311,41	
2008	CDC	OPH REIMS HABITAT	0740900H - CST R DES ROMAINS 3 LGTS	CAISSE DES DEPOTS & CONSIGNAT.	179 842,00	153 989,51	30 ans, 2 mois	A	R	LIVA	2,072	R	LIVA	1,550	F	2 386,84	3 906,86	
2008	CDC	OPH REIMS HABITAT	0647500A - CST R LECOINTRE 3 LGTS	CREDIT FONCIER DE FRANCE	395 223,00	311 937,70	19 ans, 4 mois	A	R	LIVA	4,464	R	LIVA	4,130	F	12 883,03	10 334,88	
2008	CDC	SA HLM PLURIAL NOVILIA	0763600B - CST 61-63 BLD P. DOUMER 8 LGTS	CAISSE DES DEPOTS & CONSIGNAT.	1 093 154,00	950 302,89	31 ans, 1 mois	A	R	LIVA	1,821	R	LIVA	1,550	F	14 729,69	23 163,42	
2008	CDC	SA HLM PLURIAL NOVILIA	0763500A - ACQ FONCIERE 61-63 BLD P. DOUMER	CAISSE DES DEPOTS & CONSIGNAT.	26 769,00	23 605,85	41 ans, 1 mois	A	R	LIVA	0,790	R	LIVA	0,550	F	129,83	501,16	
2008	CDC	OPH REIMS HABITAT	0740900G - ACQ 66-68 R DE COURCELLES FOYER ETUDIANTS	CAISSE DES DEPOTS & CONSIGNAT.	1 180 000,00	966 162,36	25 ans, 1 mois	A	R	LIVA	2,071	R	LIVA	1,550	F	14 975,52	30 457,33	
2008	CDC	OPH REIMS HABITAT	0740900F - CST 124 R D'ESTIENNE D'ORVES 7 LGTS	CAISSE DES DEPOTS & CONSIGNAT.	67 233,00	55 380,07	30 ans, 1 mois	A	R	LIVA	0,884	R	LIVA	0,450	F	249,21	1 668,75	
2008	CDC	OPH REIMS HABITAT	0740900E - CST 124 R D'ESTIENNE D'ORVES 7 LGTS	CAISSE DES DEPOTS & CONSIGNAT.	520 722,00	440 363,10	30 ans, 1 mois	A	R	LIVA	1,657	R	LIVA	1,200	F	5 284,36	11 810,61	
2008	CDC	OPH REIMS HABITAT	0740900D - ACQ FONCIERE 124 R D'ESTIENNE D'ORVES	CAISSE DES DEPOTS & CONSIGNAT.	177 792,00	158 538,38	40 ans, 1 mois	A	R	LIVA	1,581	R	LIVA	1,200	F	1 902,46	3 015,94	
2008	CDC	SA HLM FOYER REMOIS	0668500A - RHB 1 A 9 ALLEE COUPERIN 50 LGTS	CAISSE DES DEPOTS & CONSIGNAT.	375 350,00	155 327,73	5 ans, 1 mois	A	R	LIVA	2,221	R	LIVA	1,200	F	1 863,93	26 605,33	
2008	CDC	SA HLM PLURIAL NOVILIA	0743400B - CST ZAC DAUPHINOT ILOT 8 - 9 LGTS	CAISSE DES DEPOTS & CONSIGNAT.	622 419,00	525 894,02	22 ans, 1 mois	A	R	LIVA	2,232	R	LIVA	2,140	F	11 254,13	17 936,63	

Année de mobilisation et profil d'amortissement de l'emprunt (1)		Désignation du bénéficiaire	Objet de l'emprunt garanti	Organisme prêteur ou chef de file	Montant initial	Capital restant dû au 01/01/N	Durée résiduelle	Périodicité des remboursements (2)	Taux initial			Taux à la date du vote du budget ou taux moyen constaté sur l'année (6)			Nature de l'emprunt (7)	Indices ou devises pouvant modifier l'emprunt	Annuité garantie au cours de l'exercice	
Année	Profil								Taux (3)	Index (4)	Taux (5)	Taux (3)	Index (4)	Niveau de taux			En intérêts (8)	En capital
2008	CDC	SA HLM PLURIAL NOVILIA	0743400A - ACQ FONCIERE ZAC DAUPHINOT ILOT 8	CAISSE DES DEPOTS & CONSIGNAT.	368 686,00	344 632,41	42 ans, 1 mois	A	R	LIVA	2,186	R	LIVA	2,140	F		7 375,13	4 964,60
2008	CDC	OPH REIMS HABITAT	0740900N - ACQ D'UN TERRAIN 66 R DE COURCELLES	CAISSE DES DEPOTS & CONSIGNAT.	96 000,00	42 008,88	5 ans	A	R	LIVA	2,014	R	LIVA	0,800	F		336,07	6 862,75
2008	CDC	SA HLM FOYER REMOIS	0635100B - CST 88 R DE LA BRIQUETERIE DE 4 LGTS	CAISSE DES DEPOTS & CONSIGNAT.	348 000,00	275 647,62	24 ans, 11 mois	A	R	LIVA	1,822	R	LIVA	1,200	F		3 307,77	9 820,12
2008	CDC	SA HLM FOYER REMOIS	0635100A - ACQ FONCIERE 88 R DE LA BRIQUETERIE	CAISSE DES DEPOTS & CONSIGNAT.	22 000,00	19 397,01	39 ans, 11 mois	A	R	LIVA	1,665	R	LIVA	1,200	F		232,76	380,67
2008	CDC	SA HLM FOYER REMOIS	0717800A - ACQ FONCIERE PARC ARAGO ET AV. DU GL. BONAPARTE	CAISSE DES DEPOTS & CONSIGNAT.	89 000,00	84 867,92	43 ans, 2 mois	A	R	LIVA	1,188	R	LIVA	1,000	F		848,68	1 544,97
2008	CDC	SA HLM PLURIAL NOVILIA	0743600A - PORTAGE FONCIER D'UN TERRAIN BARBATRE-PONS ARDIN	CAISSE DES DEPOTS & CONSIGNAT.	2 339 000,00	1 013 292,68	5 ans, 1 mois	A	R	LIVA	1,776	R	LIVA	0,800	F		8 106,34	165 535,87
2008	CDC	SA HLM PLURIAL NOVILIA	0763500B - CST 61-63 BLD P. DOUMER 1 LGT	CAISSE DES DEPOTS & CONSIGNAT.	91 772,00	77 185,64	31 ans, 1 mois	A	R	LIVA	0,832	R	LIVA	0,550	F		424,52	2 212,63
2008	CDC	SA HLM PLURIAL NOVILIA	0743800B - CST R CHARLIER ET DE SEBASTOPOL 12 LGTS	CAISSE DES DEPOTS & CONSIGNAT.	1 574 004,00	1 400 367,31	32 ans, 1 mois	A	F	FIXE	1,663	F	FIXE	1,550	F		21 705,69	32 824,75
2008	CDC	SA HLM PLURIAL NOVILIA	0743800A - ACQ FONCIERE R CHARLIER ET DE SEBASTOPOL	CAISSE DES DEPOTS & CONSIGNAT.	178 483,00	164 509,68	42 ans, 1 mois	A	R	LIVA	1,633	R	LIVA	1,550	F		2 549,90	2 719,96
2008	EP	SA HLM FOYER REMOIS	0718100B - CST R DU COLONEL FABIEN 17 LGTS	CREDIT AGRICOLE	1 726 000,00	1 340 088,85	20 ans, 9 mois	A	V	LIVA	2,710	V	LIVA	2,370	I		31 760,11	52 571,35
2008	EP	SA HLM FOYER REMOIS	0718100A - ACQ FONCIERE R DU COLONEL FABIEN	CREDIT AGRICOLE	409 000,00	372 502,67	40 ans	A	V	LIVA	2,702	V	LIVA	2,370	I		8 828,31	5 474,42
2007	EP	OPH REIMS HABITAT	0809400A - REFINANCEMENT DE 7 PRETS	CREDIT AGRICOLE	3 017 387,53	117 269,62	1 mois	T	R	LIVA	2,301	R	LIVA	2,250	F		659,64	117 269,62

Année de mobilisation et profil d'amortissement de l'emprunt (1)		Désignation du bénéficiaire	Objet de l'emprunt garanti	Organisme prêteur ou chef de file	Montant initial	Capital restant dû au 01/01/N	Durée résiduelle	Périodicité des remboursements (2)	Taux initial			Taux à la date du vote du budget ou taux moyen constaté sur l'année (6)			Nature de l'emprunt (7)	Indices ou devises pouvant modifier l'emprunt	Annuité garantie au cours de l'exercice	
Année	Profil								Taux (3)	Index (4)	actuariel (5)	Taux (3)	Index (4)	Niveau de taux			En intérêts (8)	En capital
2007	CDC	SA HLM FOYER REMOIS	0647600A - ACQ FONCIERE ZAC DAUPHINOT	CAISSE DES DEPOTS & CONSIGNAT.	855 000,00	752 085,92	38 ans, 11 mois	A	R	LIVA	2,026	R	LIVA	1,400	F	10 529,20	14 627,77	
2007	CDC	SA HLM FOYER REMOIS	0726200A - ACQ-AML 10-12 ALLEE DE LA PREVOYANCE 2 LGTS	CAISSE DES DEPOTS & CONSIGNAT.	87 000,00	72 277,08	29 ans, 7 mois	A	R	LIVA	1,724	R	LIVA	1,200	F	867,32	2 015,82	
2007	CDC	SA HLM FOYER REMOIS	0726000B - CST ILOT 3 QUARTIER WILSON 6 LGTS	CAISSE DES DEPOTS & CONSIGNAT.	771 000,00	680 162,36	31 ans, 1 mois	A	R	LIVA	1,584	R	LIVA	1,200	F	8 161,95	17 560,37	
2007	CDC	SA HLM FOYER REMOIS	0726000A - ACQ FONCIERE ILOT 3 QUARTIER WILSON	CAISSE DES DEPOTS & CONSIGNAT.	20 000,00	17 697,41	39 ans, 10 mois	A	R	LIVA	1,654	R	LIVA	1,200	F	212,37	347,31	
2007	CDC	SA HLM FOYER REMOIS	0725900B - CST ILOT 3 QUARTIER WILSON 32 LGTS	CAISSE DES DEPOTS & CONSIGNAT.	2 745 000,00	2 421 589,73	31 ans, 1 mois	A	R	LIVA	1,584	R	LIVA	1,200	F	29 059,08	62 520,40	
2007	CDC	SA HLM FOYER REMOIS	0725900A - ACQ FONCIERE ILOT 3 QUARTIER WILSON	CAISSE DES DEPOTS & CONSIGNAT.	78 000,00	69 019,89	39 ans, 10 mois	A	R	LIVA	1,654	R	LIVA	1,200	F	828,24	1 354,52	
2007	CDC	SA HLM FOYER REMOIS	0718200B - CST R CL FABRIEN ET PASSE DEMOISELLES 24 LGTS	CAISSE DES DEPOTS & CONSIGNAT.	2 276 000,00	2 007 829,23	31 ans, 1 mois	A	R	LIVA	1,584	R	LIVA	1,200	F	24 093,95	51 837,97	
2007	CDC	SA HLM FOYER REMOIS	0718200A - ACQ FONCIERE R DU CL FABRIEN ET PASSE DEMOISELLES	CAISSE DES DEPOTS & CONSIGNAT.	539 000,00	476 945,24	39 ans, 10 mois	A	R	LIVA	1,654	R	LIVA	1,200	F	5 723,34	9 360,07	
2007	CDC	SA HLM FOYER REMOIS	0700700B - CST 41-43 R DE WITRY 6 LGTS	CAISSE DES DEPOTS & CONSIGNAT.	690 000,00	616 628,91	31 ans, 1 mois	A	R	LIVA	1,653	R	LIVA	1,200	F	7 399,55	15 920,07	
2007	CDC	SA HLM FOYER REMOIS	0700700A - ACQ FONCIERE 41-43 R DE WITRY	CAISSE DES DEPOTS & CONSIGNAT.	77 000,00	68 135,05	39 ans, 10 mois	A	R	LIVA	1,654	R	LIVA	1,200	F	817,62	1 337,15	
2007	CDC	SA HLM FOYER REMOIS	0700600B - CST 41-43 R DE WITRY 5 LGT	CAISSE DES DEPOTS & CONSIGNAT.	429 472,32	302 777,40	31 ans, 1 mois	A	R	LIVA	0,733	R	LIVA	1,550	F	4 693,05	7 380,13	
2007	CDC	SA HLM FOYER REMOIS	0700600A - ACQ FONCIERE 41-43 R DE WITRY	CAISSE DES DEPOTS & CONSIGNAT.	46 000,00	41 487,44	39 ans, 10 mois	A	R	LIVA	2,015	R	LIVA	1,550	F	643,06	756,43	

Année de mobilisation et profil d'amortissement de l'emprunt (1)		Désignation du bénéficiaire	Objet de l'emprunt garanti	Organisme prêteur ou chef de file	Montant initial	Capital restant dû au 01/01/N	Durée résiduelle	Périodicité des remboursements (2)	Taux initial			Taux à la date du vote du budget ou taux moyen constaté sur l'année (6)			Nature de l'emprunt (7)	Indices ou devises pouvant modifier l'emprunt	Annuité garantie au cours de l'exercice	
Année	Profil								Taux (3)	Index (4)	actuariel (5)	Taux (3)	Index (4)	Niveau de taux			En intérêts (8)	En capital
2007	CDC	SA HLM FOYER REMOIS	0700500B - CST 41-43 R DE WITRY 1 LGT	CAISSE DES DEPOTS & CONSIGNAT.	96 500,00	78 686,58	29 ans, 7 mois	A	R	LIVA	1,004	R	LIVA	0,550	F		432,78	2 419,63
2007	CDC	SA HLM FOYER REMOIS	0700500A - ACQ FONCIERE 41-43 R DE WITRY	CAISSE DES DEPOTS & CONSIGNAT.	10 000,00	8 682,12	39 ans, 7 mois	A	R	LIVA	0,962	R	LIVA	0,550	F		47,75	194,65
2007	CDC	SA HLM FOYER REMOIS	0700400B - CST 294-296 R DE CERNAY 7 LGTS	CAISSE DES DEPOTS & CONSIGNAT.	621 000,00	548 831,74	31 ans, 1 mois	A	R	LIVA	1,584	R	LIVA	1,200	F		6 585,98	14 169,69
2007	CDC	SA HLM FOYER REMOIS	0700400A - ACQ FONCIERE 294-296 R DE CERNAY	CAISSE DES DEPOTS & CONSIGNAT.	267 000,00	238 010,89	39 ans, 10 mois	A	R	LIVA	1,653	R	LIVA	1,200	F		2 856,13	4 670,97
2007	CDC	SA HLM FOYER REMOIS	0700300B - CST 294-296 R DE CERNAY 1 LGT	CAISSE DES DEPOTS & CONSIGNAT.	107 000,00	87 248,34	29 ans, 7 mois	A	R	LIVA	0,981	R	LIVA	0,550	F		479,87	2 682,91
2007	CDC	SA HLM FOYER REMOIS	0700300A - ACQ FONCIERE 294-296 R DE CERNAY	CAISSE DES DEPOTS & CONSIGNAT.	45 000,00	39 069,52	39 ans, 7 mois	A	R	LIVA	0,962	R	LIVA	0,550	F		214,88	875,91
2007	CDC	SA HLM FOYER REMOIS	0700200B - CST 294-296 R DE CERNAY 3 LGTS	CAISSE DES DEPOTS & CONSIGNAT.	56 000,00	50 094,98	31 ans, 1 mois	A	R	LIVA	1,928	R	LIVA	1,550	F		776,47	1 221,06
2007	CDC	SA HLM FOYER REMOIS	0700200A - ACQ FONCIERE 294-296 R DE CERNAY	CAISSE DES DEPOTS & CONSIGNAT.	24 000,00	21 645,61	39 ans, 10 mois	A	R	LIVA	2,015	R	LIVA	1,550	F		335,51	394,66
2007	CDC	SA HLM FOYER REMOIS	0668700B - CST-DEMOLITION ILOT 2 QUARTIER WILSON 32 LGTS	CAISSE DES DEPOTS & CONSIGNAT.	2 388 000,00	2 080 875,89	30 ans, 7 mois	A	R	LIVA	1,719	R	LIVA	1,200	F		24 970,51	55 809,45
2007	CDC	SA HLM FOYER REMOIS	0668700A - ACQ FONCIERE QUARTIER WILSON ILOT 2	CAISSE DES DEPOTS & CONSIGNAT.	75 000,00	66 204,94	39 ans, 7 mois	A	R	LIVA	1,637	R	LIVA	1,200	F		794,46	1 299,27
2007	CDC	SA HLM FOYER REMOIS	0668300B - ACQ-AML 20 R DE LOUVOIS 1 LGT	CAISSE DES DEPOTS & CONSIGNAT.	198 000,00	160 397,09	29 ans, 7 mois	A	R	LIVA	1,051	R	LIVA	0,550	F		882,18	4 932,26
2007	CDC	SA HLM FOYER REMOIS	0668300A - ACQ FONCIERE 20 R DE LOUVOIS	CAISSE DES DEPOTS & CONSIGNAT.	12 000,00	10 347,00	39 ans, 7 mois	A	R	LIVA	0,963	R	LIVA	0,550	F		56,91	231,97
2007	CDC	OPH REIMS HABITAT	0741000A - RHB QUARTIER MAISON BLANCHE 130 LGTS	CAISSE DES DEPOTS & CONSIGNAT.	1 897 644,00	1 058 934,54	9 ans, 9 mois	A	R	LIVA	2,127	R	LIVA	1,200	F		12 707,21	100 300,23

Année de mobilisation et profil d'amortissement de l'emprunt (1)		Désignation du bénéficiaire	Objet de l'emprunt garanti	Organisme prêteur ou chef de file	Montant initial	Capital restant dû au 01/01/N	Durée résiduelle	Périodicité des remboursements (2)	Taux initial			Taux à la date du vote du budget ou taux moyen constaté sur l'année (6)			Nature de l'emprunt (7)	Indices ou devises pouvant modifier l'emprunt	Annuité garantie au cours de l'exercice	
Année	Profil								Taux (3)	Index (4)	actuariel (5)	Taux (3)	Index (4)	Niveau de taux			En intérêts (8)	En capital
2007	CDC	SA HLM PLURIAL NOVILIA	0620600A - ACQ FONCIERE ZAC MONT D'ARENE	CAISSE DES DEPOTS & CONSIGNAT.	66 728,00	60 370,13	40 ans, 6 mois	A	F	FIXE	1,558	F	FIXE	1,250	F	754,63	1 136,20	
2007	CDC	OPH REIMS HABITAT	0659100B - ACQ-AML 24 R MACQUART 2 LGTS	CAISSE DES DEPOTS & CONSIGNAT.	29 016,00	23 141,00	24 ans, 6 mois	A	R	LIVA	2,025	R	LIVA	1,400	F	323,97	779,49	
2007	CDC	SA HLM FOYER REMOIS	0635200B - CST R DE LA GOULETTE 1 LGT	CAISSE DES DEPOTS & CONSIGNAT.	75 000,00	61 154,54	29 ans, 5 mois	A	R	LIVA	1,284	R	LIVA	0,750	F	458,66	1 825,35	
2007	CDC	SA HLM FOYER REMOIS	0634600B - CST 72 R ST THIERRY 1 LGT	CAISSE DES DEPOTS & CONSIGNAT.	94 000,00	76 647,01	29 ans, 5 mois	A	R	LIVA	1,284	R	LIVA	0,750	F	574,85	2 287,78	
2007	CDC	OPH REIMS HABITAT	0659100A - ACQ FONCIERE 24 R MACQUART	CAISSE DES DEPOTS & CONSIGNAT.	28 505,00	25 281,19	39 ans, 6 mois	A	R	LIVA	1,849	R	LIVA	1,400	F	353,94	475,79	
2007	CDC	SA HLM FOYER REMOIS	0634600A - ACQ FONCIERE R ST THIERRY	CAISSE DES DEPOTS & CONSIGNAT.	63 000,00	54 781,38	39 ans, 2 mois	A	R	LIVA	1,217	R	LIVA	0,750	F	410,86	1 179,45	
2007	CDC	SA HLM PLURIAL NOVILIA	0677900B - CST R DE COURLANCY 33 LGTS	CAISSE DES DEPOTS & CONSIGNAT.	2 640 625,00	2 323 219,00	31 ans, 1 mois	A	R	LIVA	1,677	R	LIVA	1,400	F	32 525,07	58 046,97	
2007	CDC	SA HLM PLURIAL NOVILIA	0677900A - ACQ FONCIERE R DE COULANCY	CAISSE DES DEPOTS & CONSIGNAT.	595 737,00	539 354,33	41 ans, 1 mois	A	R	LIVA	1,561	R	LIVA	1,400	F	7 550,96	9 521,33	
2007	CDC	SA HLM PLURIAL NOVILIA	0677400B - CST ILOT 8 ZAC DAUPHINOT 12 LGTS	CAISSE DES DEPOTS & CONSIGNAT.	1 345 042,00	1 166 087,41	31 ans, 5 mois	A	R	LIVA	1,553	R	LIVA	1,400	F	16 325,22	29 135,37	
2007	CDC	SA HLM PLURIAL NOVILIA	0677800A - CST IMPASSE SAINT-QUENTIN 4 LGTS	CAISSE DES DEPOTS & CONSIGNAT.	329 409,00	275 375,76	30 ans, 5 mois	A	R	LIVA	1,110	R	LIVA	0,750	F	2 065,32	7 923,53	
2007	CDC	SA HLM PLURIAL NOVILIA	0677700B - CST R DU PETIT HUTIN 2 LGTS	CAISSE DES DEPOTS & CONSIGNAT.	154 564,00	129 210,74	30 ans, 5 mois	A	R	LIVA	1,110	R	LIVA	0,750	F	969,08	3 717,85	
2007	CDC	SA HLM PLURIAL NOVILIA	0677700A - ACQ FONCIERE R DU PETIT HUTIN	CAISSE DES DEPOTS & CONSIGNAT.	170 792,00	150 769,96	40 ans, 5 mois	A	R	LIVA	1,052	R	LIVA	0,750	F	1 130,77	3 154,53	
2007	CDC	SA HLM PLURIAL NOVILIA	0677600B - CST R DE COURLANCY 3 LGTS	CAISSE DES DEPOTS & CONSIGNAT.	138 897,00	117 776,08	31 ans, 1 mois	A	R	LIVA	0,986	R	LIVA	0,750	F	883,32	3 270,21	

Année de mobilisation et profil d'amortissement de l'emprunt (1)		Désignation du bénéficiaire	Objet de l'emprunt garanti	Organisme prêteur ou chef de file	Montant initial	Capital restant dû au 01/01/N	Durée résiduelle	Périodicité des remboursements (2)	Taux initial			Taux à la date du vote du budget ou taux moyen constaté sur l'année (6)			Nature de l'emprunt (7)	Indices ou devises pouvant modifier l'emprunt	Annuité garantie au cours de l'exercice	
Année	Profil								Taux (3)	Index (4)	actuariel (5)	Taux (3)	Index (4)	Niveau de taux			En intérêts (8)	En capital
2007	CDC	SA HLM PLURIAL NOVILIA	0677600A - ACQ FONCIERE R DE COURLACY	CAISSE DES DEPOTS & CONSIGNAT.	50 255,00	44 666,74	41 ans, 1 mois	A	R	LIVA	0,948	R	LIVA	0,750	F		335,00	908,72
2007	CDC	SA HLM PLURIAL NOVILIA	0677300A - ACQ FONCIERE ILOT 5 ZAC DAUPHINOT	CAISSE DES DEPOTS & CONSIGNAT.	167 543,00	148 279,00	41 ans, 5 mois	A	R	LIVA	0,906	R	LIVA	0,750	F		1 112,09	3 016,67
2007	CDC	SA HLM PLURIAL NOVILIA	0677100A - ACQ FONCIERE ILOT 5 ZAC DAUPHINOT	CAISSE DES DEPOTS & CONSIGNAT.	59 086,00	52 292,33	41 ans, 5 mois	A	R	LIVA	0,906	R	LIVA	0,750	F		392,19	1 063,86
2007	CDC	SA HLM PLURIAL NOVILIA	0676900A - ACQ-AML 69 BIS R DE COURCELLES 1 LGT	CAISSE DES DEPOTS & CONSIGNAT.	16 723,00	13 726,19	29 ans, 5 mois	A	R	LIVA	1,152	R	LIVA	0,750	F		102,95	409,70
2007	CDC	SA HLM PLURIAL NOVILIA	0648000A - ACQ-AML 55 R DE LOUVOIS 1 LGT	CAISSE DES DEPOTS & CONSIGNAT.	17 840,00	14 643,04	29 ans, 4 mois	A	R	LIVA	1,154	R	LIVA	0,750	F		109,82	437,07
2007	CDC	SA HLM PLURIAL NOVILIA	0677500A - CST 2 A 16 R GOUNOD 11 LGTS	CAISSE DES DEPOTS & CONSIGNAT.	1 247 330,00	1 083 558,03	30 ans, 9 mois	A	R	LIVA	1,772	R	LIVA	1,400	F		15 169,81	28 155,85
2007	CDC	SA HLM PLURIAL NOVILIA	0677400A - ACQ FONCIERE ILOT 8 ZAC DAUPHINOT	CAISSE DES DEPOTS & CONSIGNAT.	352 629,00	317 973,41	41 ans, 5 mois	A	R	LIVA	1,503	R	LIVA	1,400	F		4 451,63	5 613,25
2007	CDC	SA HLM PLURIAL NOVILIA	0677000B - CST ILOT 5 ZAC DAUPHINOT 19 LGTS	CAISSE DES DEPOTS & CONSIGNAT.	1 978 161,00	1 724 317,71	31 ans, 5 mois	A	R	LIVA	1,579	R	LIVA	1,400	F		24 140,45	43 083,08
2007	CDC	SA HLM PLURIAL NOVILIA	0677000A - ACQ FONCIERE ILOT 5 ZAC DAUPHINOT	CAISSE DES DEPOTS & CONSIGNAT.	551 731,00	497 508,14	41 ans, 5 mois	A	R	LIVA	1,503	R	LIVA	1,400	F		6 965,11	8 782,62
2007	EP	SA HLM PLURIAL NOVILIA	0668100B - CST ZAC DAUPHINOT 12 LGTS	CREDIT AGRICOLE	1 204 231,00	989 568,60	21 ans	T	V	LIVA	3,651	V	LIVA	4,120	I		40 313,73	29 801,28
2007	CDC	SA HLM PLURIAL NOVILIA	0677200B - CST ILOT 5 B DAUPHINOT 6 LGTS	CAISSE DES DEPOTS & CONSIGNAT.	785 335,00	688 727,17	31 ans, 5 mois	A	R	LIVA	1,869	R	LIVA	1,750	F		12 052,73	16 238,89
2007	CDC	SA HLM PLURIAL NOVILIA	0677200A - ACQ FONCIERE ILOT 5 B DAUPHINOT	CAISSE DES DEPOTS & CONSIGNAT.	137 486,00	125 105,33	41 ans, 5 mois	A	R	LIVA	1,819	R	LIVA	1,750	F		2 189,34	2 041,79
2007	CDC	OPH REIMS HABITAT	0659000A - ACQ-AML 126 R DE CERNAY 1 LGT	CAISSE DES DEPOTS & CONSIGNAT.	47 963,00	35 186,71	24 ans, 4 mois	A	R	LIVA	1,352	R	LIVA	0,750	F		263,90	1 662,68

Année de mobilisation et profil d'amortissement de l'emprunt (1)		Désignation du bénéficiaire	Objet de l'emprunt garanti	Organisme prêteur ou chef de file	Montant initial	Capital restant dû au 01/01/N	Durée résiduelle	Périodicité des remboursements (2)	Taux initial			Taux à la date du vote du budget ou taux moyen constaté sur l'année (6)			Nature de l'emprunt (7)	Indices ou devises pouvant modifier l'emprunt	Annuité garantie au cours de l'exercice	
Année	Profil								Taux (3)	Index (4)	actuariel (5)	Taux (3)	Index (4)	Niveau de taux			En intérêts (8)	En capital
2007	CDC	OPH REIMS HABITAT	0658700A - RHB 25 A 43 AV D'EPERNAY 100 LGTS	CAISSE DES DEPOTS & CONSIGNAT.	974 206,00	579 719,50	12 ans, 3 mois	A	R	LIVA	0,000	R	LIVA	1,400	F	8 116,07	40 969,38	
2007	CDC	OPH REIMS HABITAT	0658600A - RHB QUARTIER MAISON BLANCHE 140 LGTS	CAISSE DES DEPOTS & CONSIGNAT.	1 363 889,00	811 607,66	12 ans, 3 mois	A	R	LIVA	0,000	R	LIVA	1,400	F	11 362,51	57 357,15	
2007	CDC	OPH REIMS HABITAT	0647400B - ACQ-AML 9 ET 11 R DES ROMAINS 6 LGTS	CAISSE DES DEPOTS & CONSIGNAT.	129 811,00	105 113,80	24 ans, 3 mois	A	R	LIVA	2,384	R	LIVA	1,750	F	1 839,49	3 387,77	
2007	CDC	OPH REIMS HABITAT	0647400A - ACQ-AML 9 ET 11 R DES ROMAINS 1 LGT	CAISSE DES DEPOTS & CONSIGNAT.	26 403,00	20 590,65	24 ans, 3 mois	A	R	LIVA	1,362	R	LIVA	0,750	F	154,43	751,90	
2007	CDC	SA HLM FOYER REMOIS	0575100A - ACQ FONCIERE ZAC DAUPHINOT	CAISSE DES DEPOTS & CONSIGNAT.	217 000,00	194 936,93	39 ans, 3 mois	A	R	LIVA	2,236	R	LIVA	1,750	F	3 411,40	3 405,95	
2007	EP	SA HLM PLURIAL NOVILIA	0668200A - CST R DE COURLANCY 20 LGTS	DEXIA CREDIT LOCAL	1 237 000,00	981 662,17	19 ans, 6 mois	A	F	FIXE	4,203	F	FIXE	4,300	F	42 211,47	31 952,75	
2007	P	SA HLM FOYER REMOIS	0676400A - REAMEVAGEMENT T DE 19 EMPRUNTS	CREDIT AGRICOLE	20 192 000,00	12 666 474,67	10 ans, 2 mois	A	F	FIXE	4,124	F	FIXE	4,120	F	521 858,76	933 380,05	
2007	CDC	SA HLM FOYER REMOIS	0635200A - ACQ FONCIERE 20 R DE LA GOULETTE	CAISSE DES DEPOTS & CONSIGNAT.	26 000,00	22 608,19	39 ans, 2 mois	A	R	LIVA	1,208	R	LIVA	0,750	F	169,56	486,76	
2007	CDC	SA HLM FOYER REMOIS	0648100A - AML DIVERSES ADRESSES 458 LGTS	CAISSE DES DEPOTS & CONSIGNAT.	1 000 000,00	356 151,84	4 ans, 1 mois	A	R	LIVA	2,438	R	LIVA	1,200	F	4 273,82	72 422,46	
2007	CDC	SA HLM PLURIAL NOVILIA	0668200B - CST R DE COURLANCY 20 LGTS	CAISSE DES DEPOTS & CONSIGNAT.	1 558 190,00	1 268 016,98	21 ans	A	R	LIVA	2,495	R	LIVA	2,130	F	27 008,76	56 303,76	
2007	CDC	SA HLM FOYER REMOIS	0676800A - CST ZAC DU VIEUX PORT 18 LGTS	CAISSE DES DEPOTS & CONSIGNAT.	2 448 000,00	2 162 846,11	23 ans, 10 mois	A	R	LIVA	2,078	R	LIVA	2,250	F	48 664,04	81 239,76	
2007	EP	OPH REIMS HABITAT	0678400A - AML DIVERSES ADRESSES LGTS	CREDIT LOCAL DE FRANCE	3 866 666,66	2 225 502,33	9 ans, 3 mois	T	F	FIXE	4,038	F	FIXE	3,980	F	85 661,65	196 823,31	
2007	CDC	OPH REIMS HABITAT	0659200B - ACQ-AML 24 R MACQUART 2 LGTS	CAISSE DES DEPOTS & CONSIGNAT.	5 191,00	4 048,25	24 ans, 2 mois	A	R	LIVA	1,377	R	LIVA	0,750	F	30,36	147,83	

Année de mobilisation et profil d'amortissement de l'emprunt (1)		Désignation du bénéficiaire	Objet de l'emprunt garanti	Organisme prêteur ou chef de file	Montant initial	Capital restant dû au 01/01/N	Durée résiduelle	Périodicité des remboursements (2)	Taux initial			Taux à la date du vote du budget ou taux moyen constaté sur l'année (6)			Nature de l'emprunt (7)	Indices ou devises pouvant modifier l'emprunt	Annuité garantie au cours de l'exercice	
Année	Profil								Taux (3)	Index (4)	actuariel (5)	Taux (3)	Index (4)	Niveau de taux			En intérêts (8)	En capital
2007	CDC	OPH REIMS HABITAT	0659200A - ACQ FONCIERE 24 R MACQUART	CAISSE DES DEPOTS & CONSIGNAT.	17 512,00	15 227,46	39 ans, 2 mois	A	R	LIVA	1,216	R	LIVA	0,750		114,21	327,85	
2007	CDC	OPH REIMS HABITAT	0658900B - ACQ-AML 29 R GAMBETTA 3 LGTS	CAISSE DES DEPOTS & CONSIGNAT.	96 907,00	77 486,64	24 ans, 2 mois	A	R	LIVA	2,046	R	LIVA	1,400		1 084,81	2 610,07	
2007	CDC	OPH REIMS HABITAT	0658900A - ACQ FONCIERE 29 R GAMBETTA	CAISSE DES DEPOTS & CONSIGNAT.	87 796,00	78 034,40	39 ans, 2 mois	A	R	LIVA	1,889	R	LIVA	1,400		1 092,48	1 468,61	
2007	CDC	OPH REIMS HABITAT	0658800A - RHB 5 R DE LA CONCORDE 71 LGTS	CAISSE DES DEPOTS & CONSIGNAT.	806 437,00	486 972,33	12 ans, 2 mois	A	R	LIVA	0,000	R	LIVA	1,750		8 522,02	33 685,25	
2007	CDC	SA HLM PLURIAL NOVILIA	0600900A - CST ZAC DU VIEUX PORT 21 LGTS	DEXIA CREDIT LOCAL	2 020 000,00	1 574 398,26	19 ans, 1 mois	A	R	LIVA	3,751	R	LIVA	3,750		59 039,93	54 257,07	
2007	CDC	SA HLM PLURIAL NOVILIA	0600600A - ACQ-AML 9 PL.N BERGIER 1 LGT	DEXIA CREDIT LOCAL	180 000,00	140 292,94	19 ans, 1 mois	A	R	LIVA	3,747	R	LIVA	3,750		5 260,99	4 834,78	
2007	CDC	SA HLM FOYER REMOIS	0559300A - ACQ FONCIERE 29 R DE CROUTELLE	CAISSE DES DEPOTS & CONSIGNAT.	75 000,00	66 535,25	38 ans, 2 mois	A	R	LIVA	1,833	R	LIVA	1,250		831,69	1 334,28	
2007	EP	SA HLM PLURIAL NOVILIA	0659300B - CST ZC DAUPHINOT 9 LGTS	CREDIT AGRICOLE	602 472,00	464 634,40	19 ans	T	V	LIVA	4,182	V	LIVA	4,120		18 895,03	16 183,22	
2007	CDC	SA HLM FOYER REMOIS	0559200B - ACQ-AML 14 ALLEE DE LA PREVOYANCE 1 LGT	CAISSE DES DEPOTS & CONSIGNAT.	10 000,00	7 847,24	23 ans, 2 mois	A	R	LIVA	2,026	R	LIVA	1,250		98,09	282,40	
2007	CDC	SA HLM FOYER REMOIS	0559200A - ACQ FONCIERE 14 ALLEE DE LA PREVOYANCE	CAISSE DES DEPOTS & CONSIGNAT.	45 000,00	39 921,16	38 ans, 2 mois	A	R	LIVA	1,830	R	LIVA	1,250		499,01	800,57	
2007	CDC	OPH REIMS HABITAT	0559100B - CST 45 RUE DE LA MALADRERIE 2 LGTS	CAISSE DES DEPOTS & CONSIGNAT.	93 041,00	74 344,56	23 ans, 1 mois	A	R	LIVA	2,616	R	LIVA	1,750		1 301,03	2 519,21	
2007	CDC	OPH REIMS HABITAT	0559100A - ACQ FONCIERE 45 R DE LA MALADRERIE	CAISSE DES DEPOTS & CONSIGNAT.	81 426,00	73 342,35	38 ans, 1 mois	A	R	LIVA	2,404	R	LIVA	1,750		1 283,49	1 327,06	
2007	CDC	OPH REIMS HABITAT	0559000B - CST 45 R DE LA MALADRERIE 1 LGT	CAISSE DES DEPOTS & CONSIGNAT.	39 657,00	31 044,13	23 ans, 1 mois	A	R	LIVA	2,062	R	LIVA	1,250		388,05	1 117,18	

Année de mobilisation et profil d'amortissement de l'emprunt (1)		Désignation du bénéficiaire	Objet de l'emprunt garanti	Organisme prêteur ou chef de file	Montant initial	Capital restant dû au 01/01/N	Durée résiduelle	Périodicité des remboursements (2)	Taux initial			Taux à la date du vote du budget ou taux moyen constaté sur l'année (6)		Nature de l'emprunt (7)	Indices ou devises pouvant modifier l'emprunt	Annuité garantie au cours de l'exercice		
Année	Profil								Taux (3)	Index (4)	Taux (5)	Taux (3)	Index (4)			Niveau de taux	En intérêts (8)	En capital
2007	CDC	OPH REIMS HABITAT	0559000A - ACQ FONCIERE 45 R DE LA MALADRERIE	CAISSE DES DEPOTS & CONSIGNAT.	31 163,00	27 578,58	38 ans, 1 mois	A	R	LIVA	1,855	R	LIVA	1,250	F		344,73	553,05
2007	CDC	SA HLM FOYER REMOIS	0512800A - ACQ FONCIERE R ST EXUPERY	CAISSE DES DEPOTS & CONSIGNAT.	510 000,00	460 484,20	38 ans, 2 mois	A	R	LIVA	2,369	R	LIVA	1,750	F		8 058,47	8 332,00
2007	CDC	SA HLM PLURIAL NOVILIA	0659400B - CST 50 R MAISON BLANCHE 8 LGTS	CAISSE DES DEPOTS & CONSIGNAT.	548 077,00	459 510,99	26 ans, 2 mois	A	R	LIVA	1,588	R	LIVA	1,400	F		6 433,15	14 121,98
2007	CDC	SA HLM PLURIAL NOVILIA	0659400A - ACQ FONCIERE R DE LA MAISON BLANCHE	CAISSE DES DEPOTS & CONSIGNAT.	328 207,00	295 310,24	41 ans, 2 mois	A	R	LIVA	1,532	R	LIVA	1,400	F		4 134,34	5 213,18
2006	CDC	SA HLM FOYER REMOIS	0647600B - CST ZAC DAUPHINOT 19 LGTS	CAISSE DES DEPOTS & CONSIGNAT.	2 270 775,08	1 857 315,27	25 ans, 5 mois	A	R	LIVA	1,736	R	LIVA	1,400	F		26 002,41	59 714,46
2006	CDC	SA HLM FOYER REMOIS	0647900A - RESIDENTIALISATION R BERLIOZ ET R BEETHOVEN	CAISSE DES DEPOTS & CONSIGNAT.	69 630,00	25 383,96	4 ans	A	R	LIVA	2,773	R	LIVA	1,650	F		418,84	5 092,44
2006	CDC	H.L.M. PRIVES SA H.L.M. DES REGIONS DU NORD ET DE L'EST	0647800B - CST RUE DE COURCELLES 26 LGTS	CAISSE DES DEPOTS & CONSIGNAT.	1 597 440,00	1 304 989,72	24 ans	A	R	LIVA	2,459	R	LIVA	1,750	F		22 837,32	42 059,19
2006	CDC	H.L.M. PRIVES SA H.L.M. DES REGIONS DU NORD ET DE L'EST	0647800A - ACQ FONCIERE RUE DE COURCELLES	CAISSE DES DEPOTS & CONSIGNAT.	581 818,00	527 117,16	39 ans	A	R	LIVA	2,294	R	LIVA	1,750	F		9 224,55	9 209,84
2006	CDC	SA HLM FOYER REMOIS	0647700B - CST ROND POINT DE LA DEFENSE 2 LGTS	CAISSE DES DEPOTS & CONSIGNAT.	114 000,00	91 972,03	24 ans	A	R	LIVA	2,115	R	LIVA	1,400	F		1 287,61	3 097,99
2006	CDC	SA HLM FOYER REMOIS	0647700A - ACQ FONCIERE ROND POINT DE LA DEFENSE	CAISSE DES DEPOTS & CONSIGNAT.	23 000,00	20 619,60	39 ans	A	R	LIVA	1,943	R	LIVA	1,400	F		288,67	388,07
2006	CDC	SA HLM FOYER REMOIS	0634700A - ACQ FONCIERE ZAC DU VIEUX PORT	CAISSE DES DEPOTS & CONSIGNAT.	479 000,00	426 383,52	38 ans, 11 mois	A	R	LIVA	2,301	R	LIVA	1,750	F		7 461,71	7 714,98
2006	CDC	SA HLM FOYER REMOIS	0534800A - ACQ FONCIERE AV DE L'YSER ET R LANSON	CAISSE DES DEPOTS & CONSIGNAT.	48 000,00	40 947,06	38 ans, 10 mois	A	R	LIVA	2,305	R	LIVA	1,750	F		716,57	740,90

Année de mobilisation et profil d'amortissement de l'emprunt (1)		Désignation du bénéficiaire	Objet de l'emprunt garanti	Organisme prêteur ou chef de file	Montant initial	Capital restant dû au 01/01/N	Durée résiduelle	Périodicité des remboursements (2)	Taux initial			Taux à la date du vote du budget ou taux moyen constaté sur l'année (6)			Nature de l'emprunt (7)	Indices ou devises pouvant modifier l'emprunt	Annuité garantie au cours de l'exercice	
Année	Profil								Taux (3)	Index (4)	actuariel (5)	Taux (3)	Index (4)	Niveau de taux			En intérêts (8)	En capital
2006	CDC	SA HLM FOYER REMOIS	0534700B - CST AV DE L'YSER ET R LANSON 1 LGT	CAISSE DES DEPOTS & CONSIGNAT.	51 000,00	40 444,98	24 ans, 4 mois	A	R	LIVA	1,803	R	LIVA	1,250	F	505,56	1 388,17	
2006	CDC	SA HLM FOYER REMOIS	0534700A - ACQ FONCIERE AV DE L'YSER ET R LANSON	CAISSE DES DEPOTS & CONSIGNAT.	13 000,00	11 374,08	38 ans, 10 mois	A	R	LIVA	1,783	R	LIVA	1,250	F	142,18	228,09	
2006	CDC	SA HLM PLURIAL NOVILIA	0620700A - CST ZAC MONT D'ARENE 9 LGTS	CAISSE DES DEPOTS & CONSIGNAT.	770 288,00	650 049,41	25 ans, 6 mois	A	R	LIVA	1,837	R	LIVA	1,400	F	9 100,69	20 899,71	
2006	CDC	SA HLM PLURIAL NOVILIA	0620600B - CST ZAC MONT D'ARENE 2 LGTS	CAISSE DES DEPOTS & CONSIGNAT.	103 896,00	85 507,97	25 ans, 6 mois	A	R	LIVA	1,583	R	LIVA	1,250	F	1 068,85	2 803,57	
2006	P	SA HLM FOYER REMOIS	0668400A - AML A DIVERSES ADRESSES 3177 LGTS	DEXIA CREDIT LOCAL	8 000 000,00	2 617 879,99	3 ans, 11 mois	T	F	FIXE	4,051	F	FIXE	3,990	F	95 312,37	616 024,95	
2006	CDC	SA HLM PLURIAL NOVILIA	0620500A - CST ZAC DAUPHINOT 10 LGTS	CAISSE DES DEPOTS & CONSIGNAT.	1 215 468,00	1 035 672,11	25 ans, 10 mois	A	R	LIVA	1,815	R	LIVA	1,400	F	14 499,41	33 297,84	
2006	CDC	SA HLM FOYER REMOIS	9408611A - CST ZAC DE LA BONNE FEMME 16 PAVILLONS	CREDIT FONCIER DE FRANCE	939 483,68	165 239,73	1 an, 6 mois	A	F	FIXE	4,171	F	FIXE	3,710	F	6 130,39	81 115,21	
2006	EP	SA HLM PLURIAL NOVILIA	0600800A - CST ZAC DU MONT D'ARENE 14 LGTS	CREDIT AGRICOLE	1 587 000,00	1 194 289,16	18 ans, 3 mois	A	V	LIVA	3,747	V	LIVA	3,750	I	44 785,84	44 225,22	
2006	CDC	OPH REIMS HABITAT	0600500B - CST QUARTIER MAISON BLANCHE 9 LGTS	CAISSE DES DEPOTS & CONSIGNAT.	507 535,00	401 639,03	23 ans, 4 mois	A	R	LIVA	2,422	R	LIVA	1,750	F	7 028,68	13 609,80	
2006	CDC	OPH REIMS HABITAT	0600500A - ACQ FONCIER QUARTIER MAISON BLANCHE	CAISSE DES DEPOTS & CONSIGNAT.	96 980,00	86 468,18	38 ans, 4 mois	A	R	LIVA	2,268	R	LIVA	1,750	F	1 513,19	1 564,56	
2006	CDC	OPH REIMS HABITAT	0600100B - CST QUARTIER MAISON BLANCHE 6 LGTS	CAISSE DES DEPOTS & CONSIGNAT.	66 002,00	51 176,17	23 ans, 4 mois	A	R	LIVA	1,910	R	LIVA	1,250	F	639,70	1 841,66	
2006	CDC	OPH REIMS HABITAT	0600100A - ACQ FONCIERE QUARTIER MAISON BLANCHE	CAISSE DES DEPOTS & CONSIGNAT.	48 061,00	42 110,18	38 ans, 4 mois	A	R	LIVA	1,752	R	LIVA	1,250	F	526,38	844,46	
2006	CDC	OPH REIMS HABITAT	0600200B - CST R DE LA HUSSELLE 6 LGTS	CAISSE DES DEPOTS & CONSIGNAT.	58 116,00	45 061,59	23 ans, 4 mois	A	R	LIVA	1,908	R	LIVA	1,250	F	563,27	1 621,62	

Année de mobilisation et profil d'amortissement de l'emprunt (1)		Désignation du bénéficiaire	Objet de l'emprunt garanti	Organisme prêteur ou chef de file	Montant initial	Capital restant dû au 01/01/N	Durée résiduelle	Périodicité des remboursements (2)	Taux initial			Taux à la date du vote du budget ou taux moyen constaté sur l'année (6)			Nature de l'emprunt (7)	Indices ou devises pouvant modifier l'emprunt	Annuité garantie au cours de l'exercice	
Année	Profil								Taux (3)	Index (4)	Taux actuariel (5)	Taux (3)	Index (4)	Niveau de taux			En intérêts (8)	En capital
2006	CDC	OPH REIMS HABITAT	0600200A - ACQ FONCIERE R DE LA HUSSELLE	CAISSE DES DEPOTS & CONSIGNAT.	77 288,00	67 718,35	38 ans, 4 mois	A	R	LIVA	1,750	R	LIVA	1,250	F		846,48	1 358,00
2006	CDC	SA HLM PLURIAL NOVILIA	0600700B - CST ZAC DU MONT D'ARENE 10 LGTS	CAISSE DES DEPOTS & CONSIGNAT.	985 022,00	822 908,31	25 ans, 2 mois	A	R	LIVA	2,001	R	LIVA	1,750	F		14 400,90	25 265,49
2006	CDC	SA HLM PLURIAL NOVILIA	0600700A - ACQ FONCIERE ZAC DU MONT D'ARENE	CAISSE DES DEPOTS & CONSIGNAT.	351 721,00	325 370,67	40 ans, 2 mois	A	R	LIVA	1,978	R	LIVA	1,750	F		5 693,99	5 492,81
2006	CDC	OPH REIMS HABITAT	0575300A - ACQ-AML 31 BD ROBESPIERRE 1 LGT	CAISSE DES DEPOTS & CONSIGNAT.	85 127,00	66 801,30	23 ans, 3 mois	A	R	LIVA	1,951	R	LIVA	1,250	F		835,02	2 403,95
2006	CDC	SA HLM PLURIAL NOVILIA	0546600A - RHB R DR LEMOINE ET GOSSET 48 LGTS	CAISSE DES DEPOTS & CONSIGNAT.	414 210,00	144 943,92	3 ans, 2 mois	A	R	LIVA	2,474	R	LIVA	1,400	I		2 029,21	35 483,84
2006	CDC	SA HLM PLURIAL NOVILIA	0546500A - RHB R J. BRUNEAU ET J. HANSEN 15 LGTS	CAISSE DES DEPOTS & CONSIGNAT.	108 746,00	38 053,32	3 ans, 2 mois	A	R	LIVA	2,474	R	LIVA	1,400	I		532,75	9 315,86
2006	CDC	SA HLM PLURIAL NOVILIA	0546000A - ACQ-AML 43 R VILLERS FRANQUEUX 1 LGT	CAISSE DES DEPOTS & CONSIGNAT.	33 138,00	26 527,57	23 ans, 2 mois	A	R	LIVA	1,851	R	LIVA	1,250	I		331,59	954,64
2006	P	SA HLM FOYER REMOIS	0512700A - CST BD WILSON - ANRU WILSON 56 LGTS	CAISSE D'EPARGNE CHAMP-ARDENNE	5 054 000,00	3 852 384,64	19 ans, 1 mois	T	R	LIVA	3,581	R	LIVA	3,800	I		144 430,53	138 641,87
2006	CDC	SA HLM FOYER REMOIS	0559300B - ACQ-AML 29 R DE CROUTELLE 1 LGT	CAISSE DES DEPOTS & CONSIGNAT.	20 000,00	15 694,51	23 ans, 2 mois	A	R	LIVA	1,902	R	LIVA	1,250	F		196,18	564,79
2006	CDC	SA HLM PLURIAL NOVILIA	0546300A - ACQ FONCIERE BD DAUPHINOT	CAISSE DES DEPOTS & CONSIGNAT.	94 792,00	87 084,87	40 ans, 2 mois	A	R	LIVA	1,501	R	LIVA	1,250	O		1 088,56	1 638,99
2006	CDC	SA HLM PLURIAL NOVILIA	0546200B - CST ZAC DAUPHINOT 9 LGTS	CAISSE DES DEPOTS & CONSIGNAT.	934 810,00	798 878,71	25 ans, 3 mois	A	R	LIVA	2,036	R	LIVA	1,750	F		13 980,38	24 527,72
2006	CDC	SA HLM PLURIAL NOVILIA	0546200A - ACQ FONCIERE ZAC DAUPHINOT	CAISSE DES DEPOTS & CONSIGNAT.	255 583,82	238 399,12	40 ans, 3 mois	A	R	LIVA	1,953	R	LIVA	1,750	F		4 171,98	4 024,59
2005	P	SA HLM PLURIAL NOVILIA	0546400A - CST ZAC DAUPHINOT 26 LGTS	CAISSE D'EPARGNE CHAMP-ARDENNE	3 541 004,00	2 741 053,79	19 ans, 1 mois	A	R	LIVA	3,270	R	LIVA	3,550	F		97 307,41	96 429,67

Année de mobilisation et profil d'amortissement de l'emprunt (1)		Désignation du bénéficiaire	Objet de l'emprunt garanti	Organisme prêteur ou chef de file	Montant initial	Capital restant dû au 01/01/N	Durée résiduelle	Périodicité des remboursements (2)	Taux initial			Taux à la date du vote du budget ou taux moyen constaté sur l'année (6)			Nature de l'emprunt (7)	Indices ou devises pouvant modifier l'emprunt	Annuité garantie au cours de l'exercice	
Année	Profil								Taux (3)	Index (4)	actuariel (5)	Taux (3)	Index (4)	Niveau de taux			En intérêts (8)	En capital
2005	CDC	SA HLM FOYER REMOIS	0460703B - CST B WILSON ILOT 1 ET 2 77 LGTS	CAISSE DES DEPOTS & CONSIGNAT.	5 075 000,00	4 115 919,99	24 ans, 3 mois	A	R	LIVA	1,580	R	LIVA	1,000	I	41 159,20	145 731,36	
2005	CDC	SA HLM FOYER REMOIS	0512400B - CST 6 R SAINT EXUPERY 1 LGT	CAISSE DES DEPOTS & CONSIGNAT.	80 000,00	63 468,62	23 ans, 10 mois	A	R	LIVA	1,971	R	LIVA	1,400	I	888,56	2 243,38	
2005	CDC	SA HLM FOYER REMOIS	0512400A - ACQ 6 R SAINT EXUPERY 1 TERRAIN	CAISSE DES DEPOTS & CONSIGNAT.	30 000,00	26 494,07	37 ans, 10 mois	A	R	LIVA	1,962	R	LIVA	1,400	I	370,92	532,87	
2005	CDC	SA HLM FOYER REMOIS	0466502A - RESIDENTIALISATION LULLY RAMEAU 286 LGTS	CAISSE DES DEPOTS & CONSIGNAT.	367 303,00	83 859,70	2 ans, 10 mois	A	R	LIVA	2,560	R	LIVA	1,250	I	1 048,25	27 956,07	
2005	CDC	SA HLM FOYER REMOIS	0460702A - RHB R BEETHOVEN ET BERLIOZ 120 LGTS	CAISSE DES DEPOTS & CONSIGNAT.	490 810,00	112 611,91	2 ans, 11 mois	A	R	LIVA	2,422	R	LIVA	1,500	I	1 689,18	37 355,76	
2005	CDC	SA HLM FOYER REMOIS	0460703A - ACQ B WILSON ILOT 1 ET 2 TERRAIN	CAISSE DES DEPOTS & CONSIGNAT.	515 000,00	452 553,72	38 ans, 3 mois	A	R	LIVA	1,491	R	LIVA	1,000	I	4 525,54	9 545,08	
2005	CDC	SA HLM PLURIAL NOVILIA	0452801A - RHB 80 A 86 - 89 A 93 R DE LOUVOIS 38 LGTS	CAISSE DES DEPOTS & CONSIGNAT.	213 187,00	57 152,10	2 ans, 11 mois	A	R	LIVA	2,502	R	LIVA	1,450	I	828,71	18 777,12	
2005	CDC	H.L.M. PRIVES SA H.L.M. DES REGIONS DU NORD ET DE L'EST	0400300A - ACQ FONCIERE R.P. SEMARD	CAISSE DES DEPOTS & CONSIGNAT.	240 935,00	236 128,14	38 ans, 9 mois	A	R	LIVA	2,671	R	LIVA	1,950	I	4 604,50	4 097,46	
2005	CDC	OPH REIMS HABITAT	0237402A - ACQ-AML 10 R BRUNET 1 LGT	CAISSE DES DEPOTS & CONSIGNAT.	28 854,00	22 644,62	22 ans, 9 mois	A	R	LIVA	2,132	R	LIVA	1,400	F	317,02	841,35	
2005	CDC	OPH REIMS HABITAT	0237401A - ACQ-AML 42 R DU BASTION 1 LGT	CAISSE DES DEPOTS & CONSIGNAT.	46 303,00	35 192,55	22 ans, 9 mois	A	R	LIVA	0,038	R	LIVA	1,400	F	492,70	1 307,55	
2005	CDC	SA HLM PLURIAL NOVILIA	0520800B - CST 12 R DUQUENELLE 8 LGTS	CAISSE DES DEPOTS & CONSIGNAT.	619 633,00	505 970,16	23 ans, 7 mois	A	R	LIVA	2,453	R	LIVA	1,900	I	9 613,43	16 635,69	
2005	CDC	SA HLM PLURIAL NOVILIA	0520800A - ACQ 12 R DUQUENELLE 1 TERRAIN	CAISSE DES DEPOTS & CONSIGNAT.	114 988,00	105 903,56	38 ans, 7 mois	A	R	LIVA	2,334	R	LIVA	1,900	I	2 012,17	1 857,10	
2005	CDC	SA HLM FOYER REMOIS	0512600A - ACQ R ST EXUPERY GL CARRE 1 TERRAIN	CAISSE DES DEPOTS & CONSIGNAT.	300 000,00	260 572,90	37 ans, 8 mois	A	R	LIVA	1,545	R	LIVA	1,000	I	2 605,73	5 670,46	

Année de mobilisation et profil d'amortissement de l'emprunt (1)		Désignation du bénéficiaire	Objet de l'emprunt garanti	Organisme prêteur ou chef de file	Montant initial	Capital restant dû au 01/01/N	Durée résiduelle	Périodicité des remboursements (2)	Taux initial			Taux à la date du vote du budget ou taux moyen constaté sur l'année (6)			Nature de l'emprunt (7)	Indices ou devises pouvant modifier l'emprunt	Annuité garantie au cours de l'exercice	
Année	Profil								Taux (3)	Index (4)	Taux actuariel (5)	Taux (3)	Index (4)	Niveau de taux			En intérêts (8)	En capital
2005	CDC	SA HLM FOYER REMOIS	0512600B - CST R ST EXUPERY GL CARRE 9 LGTS	CAISSE DES DEPOTS & CONSIGNAT.	950 000,00	740 797,47	23 ans, 8 mois	A	R	LIVA	1,583	R	LIVA	1,000		7 407,97	27 463,94	
2005	CDC	SA HLM FOYER REMOIS	0512500B - AML 16 ALLEE DE LA PREVOYANCE 1 LGT	CAISSE DES DEPOTS & CONSIGNAT.	26 000,00	19 625,24	22 ans, 8 mois	A	R	LIVA	1,720	R	LIVA	1,000		196,25	763,15	
2005	CDC	SA HLM FOYER REMOIS	0512500A - ACQ 16 ALLEE DE LA PREVOYANCE 1 TERRAIN	CAISSE DES DEPOTS & CONSIGNAT.	44 000,00	38 217,37	37 ans, 8 mois	A	R	LIVA	1,545	R	LIVA	1,000		382,17	831,67	
2005	CDC	SA HLM FOYER REMOIS	0460701A - RHB 77 MAISON BLANCHE 181 LGTS	CAISSE DES DEPOTS & CONSIGNAT.	2 027 303,00	450 578,08	2 ans, 7 mois	A	R	LIVA	2,356	R	LIVA	1,000		4 505,78	150 949,61	
2005	P	SA HLM PLURIAL NOVILIA	0452802A - CST BLD GENERAL LECLERC 14 LGTS	CAISSE D'EPARGNE CHAMP-ARDENNE	2 206 773,00	1 660 696,37	18 ans, 5 mois	A	R	LIVA	3,473	R	LIVA	3,750		62 276,11	61 496,54	
2005	CDC	SA HLM PLURIAL NOVILIA	0512200A - ACQ FONCIERE ET CST 32 BD BARTHOU 5 LGTS	CAISSE DES DEPOTS & CONSIGNAT.	519 079,00	375 518,03	18 ans, 6 mois	A	R	LIVA	2,850	R	LIVA	2,300		8 636,91	19 064,72	
2005	EP	SA HLM FOYER REMOIS	0440701A - CST 27 R DE WITRY 1 MAISON	CAISSE D'EPARGNE CHAMP-ARDENNE	162 000,00	121 282,50	18 ans, 6 mois	T	R	LIVA	2,411	R	LIVA	2,250		2 690,95	4 528,84	
2005	CDC	SA HLM FOYER REMOIS	9339600A - CST 1 A R COURTIER MARION 3 PAVILLONS	CREDIT FONCIER DE FRANCE	165 918,84	29 029,99	1 an, 3 mois	A	F	FIXE	3,608	F	FIXE	3,610		1 047,98	14 257,66	
2004	CDC	SA HLM FOYER REMOIS	0466501A - AML A DIVERSES ADDRESSES 3317 LGTS	CAISSE DES DEPOTS & CONSIGNAT.	5 420 000,00	1 136 261,06	2 ans	A	R	LIVA	2,149	R	LIVA	1,450		16 475,79	378 993,64	
2004	EP	SA HLM FOYER REMOIS	9832400A - RGT DE 13 PRETS	CREDIT FONCIER DE FRANCE	10 004 671,45	570 680,58	10 mois	A	F	FIXE	5,217	F	FIXE	5,220		29 789,53	570 680,58	
2004	CDC	H.L.M. PRIVES SA H.L.M. DES REGIONS DU NORD ET DE L'EST	0400200A - CST R DES DEUX CITES 4 LGTS	CAISSE DES DEPOTS & CONSIGNAT.	148 815,00	119 151,16	22 ans, 10 mois	A	R	LIVA	2,235	R	LIVA	1,450		1 727,69	4 401,69	
2004	CDC	H.L.M. PRIVES ADOMA	0418900A - CST TERRE DE COURLANCY 99 LGTS	CAISSE DES DEPOTS & CONSIGNAT.	700 000,00	518 730,51	21 ans, 9 mois	A	R	LIVA	2,267	R	LIVA	1,450		7 521,59	20 186,58	
2004	CDC	H.L.M. PRIVES SA H.L.M. DES REGIONS DU NORD ET DE L'EST	0400300B - CST R P. SEMARD 21 LGTS	CAISSE DES DEPOTS & CONSIGNAT.	1 000 000,00	869 187,81	23 ans, 9 mois	A	R	LIVA	2,708	R	LIVA	1,950		16 949,16	28 745,87	

Année de mobilisation et profil d'amortissement de l'emprunt (1)		Désignation du bénéficiaire	Objet de l'emprunt garanti	Organisme prêteur ou chef de file	Montant initial	Capital restant dû au 01/01/N	Durée résiduelle	Périodicité des remboursements (2)	Taux initial			Taux à la date du vote du budget ou taux moyen constaté sur l'année (6)			Nature de l'emprunt (7)	Indices ou devises pouvant modifier l'emprunt	Annuité garantie au cours de l'exercice	
Année	Profil								Taux (3)	Index (4)	Taux actuariel (5)	Taux (3)	Index (4)	Niveau de taux			En intérêts (8)	En capital
2004	CDC	SA HLM FOYER REMOIS	0328103A - ACQ FONCIERE R.R. SALENGRO ET DE L'ETOILE	CAISSE DES DEPOTS & CONSIGNAT.	24 500,00	20 208,14	36 ans, 4 mois	A	R	LIVA	2,037	R	LIVA	1,450	I	293,02	598,49	
2004	CDC	SA HLM FOYER REMOIS	0328102A - ACQ FONCIERE RUES R. SALENGRO ET DE L'ETOILE	CAISSE DES DEPOTS & CONSIGNAT.	87 000,00	73 075,78	36 ans, 4 mois	A	R	LIVA	2,543	R	LIVA	1,950	I	1 424,98	2 050,33	
2004	CDC	H.L.M. PRIVES SA H.L.M. DES REGIONS DU NORD ET DE L'EST	0410500A - CST R DE COURCELLES-CL AIRMARAIS 36 LGTS	CAISSE DES DEPOTS & CONSIGNAT.	1 690 217,00	480 819,69	17 ans, 9 mois	A	R	LIVA	0,000	R	LIVA	2,320	I	11 155,02	24 366,46	
2004	CDC	SA HLM PLURIAL NOVILIA	0349300A - AML QUARTIER BARTHOU 2ème TR. 80 LGTS	CAISSE DES DEPOTS & CONSIGNAT.	614 407,82	112 492,09	1 an, 2 mois	A	R	LIVA	3,071	R	LIVA	1,950	I	2 193,60	55 978,67	
2004	CDC	SA HLM FOYER REMOIS	0337600A - CST R H. BERLIOZ 24 LGTS	CAISSE DES DEPOTS & CONSIGNAT.	1 670 000,00	1 246 657,33	22 ans, 1 mois	A	R	LIVA	1,656	R	LIVA	1,000	I	12 466,57	48 477,32	
2003	CDC	OPH REIMS HABITAT	0337500A - CST R MAUCROIX ET MT D'ARENE 56 LGTS "ARENA"	CREDIT FONCIER DE FRANCE	4 712 758,00	3 145 272,14	15 ans, 10 mois	A	R	LIVA	3,797	R	LIVA	3,800	I	119 520,34	146 439,64	
2003	CDC	SA HLM PLURIAL NOVILIA	0304905C - CST R MICHELIER ET BRIOTTIN 8 LGTS	CAISSE DES DEPOTS & CONSIGNAT.	482 136,00	383 584,91	22 ans, 5 mois	A	R	LIVA	2,490	R	LIVA	1,950	I	7 479,91	13 375,70	
2003	CDC	SA HLM FOYER REMOIS	0221403A - ACQ FONCIERE R DE L'ARGONNE	CAISSE DES DEPOTS & CONSIGNAT.	381 122,00	314 030,00	36 ans, 4 mois	A	R	LIVA	2,904	R	LIVA	1,950	I	6 123,58	10 382,93	
2003	CDC	H.L.M. PRIVES ADOMA	0259200A - CST 2 BD BIEU LUMIERE 35 LGTS	CAISSE DES DEPOTS & CONSIGNAT.	220 000,00	157 620,30	20 ans, 11 mois	A	R	LIVA	2,322	R	LIVA	1,450	I	2 285,49	6 474,76	
2003	CDC	SA HLM FOYER REMOIS	0300202A - ACQ FONCIERE R BOUDET	CAISSE DES DEPOTS & CONSIGNAT.	316 900,00	263 104,02	35 ans, 10 mois	A	R	LIVA	2,681	R	LIVA	1,950	I	5 130,53	7 556,62	
2003	CDC	SA HLM PLURIAL NOVILIA	0304905B - ACQ FONCIERE R MICHELIER ET BRIOTTIN	CAISSE DES DEPOTS & CONSIGNAT.	244 493,00	221 049,14	37 ans, 6 mois	A	R	LIVA	2,326	R	LIVA	1,950	I	4 310,46	3 979,66	
2003	CDC	SA HLM FOYER REMOIS	0300201A - CST 15 R CLOVIS 24 LGTS	CAISSE DES DEPOTS & CONSIGNAT.	2 800 000,00	1 769 929,92	16 ans, 9 mois	A	R	LIVA	3,078	R	LIVA	2,350	I	41 593,35	107 465,81	
2003	CDC	SA HLM FOYER REMOIS	0300203A - ACQ 24 R DES TROIS PILLIERS 1 TERRAIN	CAISSE DES DEPOTS & CONSIGNAT.	233 000,00	179 371,00	35 ans, 9 mois	A	R	LIVA	2,697	R	LIVA	1,950	I	3 497,73	6 042,48	

Année de mobilisation et profil d'amortissement de l'emprunt (1)		Désignation du bénéficiaire	Objet de l'emprunt garanti	Organisme prêteur ou chef de file	Montant initial	Capital restant dû au 01/01/N	Durée résiduelle	Périodicité des remboursements (2)	Taux initial			Taux à la date du vote du budget ou taux moyen constaté sur l'année (6)			Nature de l'emprunt (7)	Indices ou devises pouvant modifier l'emprunt	Annuité garantie au cours de l'exercice	
Année	Profil								Taux (3)	Index (4)	Taux actuariel (5)	Taux (3)	Index (4)	Niveau de taux			En intérêts (8)	En capital
2003	CDC	SA HLM PLURIAL NOVILIA	0304901A - RHBR BARTHOU ET CHAUVET 80 LGTS	CAISSE DES DEPOTS & CONSIGNAT.	591 478,79	52 425,64	9 mois	A	R	LIVA	3,091	R	LIVA	1,950	I	1 022,30	52 425,64	
2003	CDC	SA HLM PLURIAL NOVILIA	0304902A - AML 282 LGTS DIVERSES ADRESSES	CAISSE DES DEPOTS & CONSIGNAT.	1 146 099,99	101 584,40	8 mois	A	R	LIVA	3,166	R	LIVA	1,950	I	1 980,90	101 584,40	
2003	CDC	SA HLM PLURIAL NOVILIA	0304905A - CST R MICHELIER ET BRIOTTIN 4 LGTS	CAISSE DES DEPOTS & CONSIGNAT.	147 011,00	112 035,91	22 ans, 3 mois	A	R	LIVA	2,004	R	LIVA	1,450	I	1 624,52	4 138,84	
2003	CDC	SA HLM PLURIAL NOVILIA	0304906A - ACQ-AML 15 ALLEE F. BOIELDIEU 1 LGT	CAISSE DES DEPOTS & CONSIGNAT.	62 744,00	45 012,61	20 ans, 7 mois	A	R	LIVA	2,216	R	LIVA	1,450	I	652,68	1 849,04	
2003	CDC	SA HLM PLURIAL NOVILIA	0304904A - CST 115 R LESAGE 11 LGTS	CAISSE DES DEPOTS & CONSIGNAT.	1 194 955,00	800 005,14	16 ans, 7 mois	A	R	LIVA	3,174	R	LIVA	2,350	I	18 800,12	46 266,18	
2003	CDC	SA HLM PLURIAL NOVILIA	0304903A - CST R DU MONT D ARENE 56 LGTS	CAISSE DES DEPOTS & CONSIGNAT.	6 294 136,00	4 229 796,56	16 ans, 7 mois	A	R	LIVA	3,203	R	LIVA	2,350	I	99 400,22	244 619,08	
2003	CDC	SA HLM PLURIAL NOVILIA	0300205B - CST IMPASSE SAINT-QUENTIN 2 LGTS	CAISSE DES DEPOTS & CONSIGNAT.	50 380,00	36 862,95	21 ans, 7 mois	A	R	LIVA	2,130	R	LIVA	1,450	I	534,51	1 434,54	
2003	CDC	SA HLM PLURIAL NOVILIA	0300205A - ACQ FONCIERE IMPASSE ST QUENTIN	CAISSE DES DEPOTS & CONSIGNAT.	41 467,00	35 342,73	36 ans, 7 mois	A	R	LIVA	1,986	R	LIVA	1,450	I	512,47	728,52	
2003	CDC	SA HLM FOYER REMOIS	0237403A - CST R BOUDET ET D ASFELD 37 LGTS	CAISSE DES DEPOTS & CONSIGNAT.	2 766 000,00	1 757 222,33	16 ans, 3 mois	A	R	LIVA	3,081	R	LIVA	2,350	I	41 294,72	106 694,23	
2003	CDC	SA HLM FOYER REMOIS	0228200C - CST RESIDENCE BERNSTEIN 14 LGTS	CAISSE DES DEPOTS & CONSIGNAT.	1 050 526,00	667 323,49	16 ans, 1 mois	A	R	LIVA	3,104	R	LIVA	2,350	I	15 682,10	40 518,25	
2002	CDC	SA HLM FOYER REMOIS	0228200B - CST-DEMOLITION RESIDENCE BERNSTEIN 28 LGTS	CAISSE DES DEPOTS & CONSIGNAT.	1 922 915,00	1 379 230,52	21 ans, 1 mois	A	R	LIVA	1,562	R	LIVA	0,750	I	10 344,23	57 896,62	
2002	CDC	SA HLM FOYER REMOIS	0228200A - CST-DEMOLITION RESIDENCE BERNSTEIN 28 LGTS	CAISSE DES DEPOTS & CONSIGNAT.	1 949 263,00	1 403 382,15	21 ans, 7 mois	A	R	LIVA	1,521	R	LIVA	0,750	I	10 525,37	58 910,44	
2002	CDC	SA HLM FOYER REMOIS	0221406A - ACQ FONCIERE 36 A 52 R J. BRUNEAU	CAISSE DES DEPOTS & CONSIGNAT.	30 337,00	23 463,69	35 ans	A	R	LIVA	2,314	R	LIVA	1,450	I	340,22	823,83	

Année de mobilisation et profil d'amortissement de l'emprunt (1)		Désignation du bénéficiaire	Objet de l'emprunt garanti	Organisme prêteur ou chef de file	Montant initial	Capital restant dû au 01/01/N	Durée résiduelle	Périodicité des remboursements (2)	Taux initial			Taux à la date du vote du budget ou taux moyen constaté sur l'année (6)			Nature de l'emprunt (7)	Indices ou devises pouvant modifier l'emprunt	Annuité garantie au cours de l'exercice	
Année	Profil								Taux (3)	Index (4)	Taux actuariel (5)	Taux (3)	Index (4)	Niveau de taux			En intérêts (8)	En capital
2002	CDC	SA HLM PLURIAL NOVILIA	0204403A - CST R DE BETHENY ET DU CHALET	CAISSE DES DEPOTS & CONSIGNAT.	85 204,00	63 241,30	21 ans	A	R	LIVA	2,184	R	LIVA	1,450		917,00	2 461,06	
2002	CDC	OPH REIMS HABITAT	0204401B - CST JULES CESAR II ET III 55 LGTS	CAISSE DES DEPOTS & CONSIGNAT.	2 569 028,00	2 007 811,99	23 ans, 11 mois	A	R	LIVA	0,401	R	LIVA	1,950		39 152,33	66 402,57	
2002	CDC	SA HLM FOYER REMOIS	0221405A - ACQ FONCIERE 36 A 52 R JULES BRUNEAU	CAISSE DES DEPOTS & CONSIGNAT.	242 393,00	184 295,52	34 ans, 10 mois	A	R	LIVA	2,807	R	LIVA	1,950		3 593,76	6 331,05	
2002	CDC	SA HLM FOYER REMOIS	0221404A - ACQ FONCIERE R DE L'ARGONNE	CAISSE DES DEPOTS & CONSIGNAT.	18 141,00	13 538,27	34 ans, 10 mois	A	R	LIVA	2,286	R	LIVA	1,450		196,30	484,68	
2002	CDC	SA HLM FOYER REMOIS	0221401B - ACQ FONCIERE 29 BIS R DE VERZY	CAISSE DES DEPOTS & CONSIGNAT.	3 811,00	2 844,07	34 ans, 10 mois	A	R	LIVA	2,286	R	LIVA	1,450		41,24	101,82	
2002	CDC	SA HLM PLURIAL NOVILIA	0204408A - ACQ-AML 30 R ST THIERRY 1 LGT	CAISSE DES DEPOTS & CONSIGNAT.	50 807,00	33 245,76	19 ans, 10 mois	A	R	LIVA	2,240	R	LIVA	1,450		482,06	1 752,58	
2002	CDC	SA HLM PLURIAL NOVILIA	0204407A - ACQ-AML 13 R DU DAUPHINE 1 LGT	CAISSE DES DEPOTS & CONSIGNAT.	29 779,00	19 486,01	19 ans, 10 mois	A	R	LIVA	2,240	R	LIVA	1,450		282,55	1 027,22	
2002	CDC	SA HLM PLURIAL NOVILIA	0106107B - CST 13 R DE LA CONCORDE 2 LGTS	CAISSE DES DEPOTS & CONSIGNAT.	44 857,82	29 370,43	19 ans, 9 mois	A	R	LIVA	2,241	R	LIVA	1,450		425,87	1 548,29	
2002	CDC	SA HLM PLURIAL NOVILIA	0106102B - CST 79-81 R DE LA BONNE FEMME 3 LGTS	CAISSE DES DEPOTS & CONSIGNAT.	54 950,86	35 978,80	19 ans, 9 mois	A	R	LIVA	2,488	R	LIVA	1,450		521,69	1 896,66	
2002	CDC	SA HLM PLURIAL NOVILIA	0204404A - CST RUES ST BRICE VERNUILLET COURCELLES 21 LGTS	CAISSE DES DEPOTS & CONSIGNAT.	1 400 945,00	1 069 192,04	21 ans, 2 mois	A	R	LIVA	2,628	R	LIVA	1,950		20 849,24	39 383,32	
2002	CDC	SA HLM PLURIAL NOVILIA	0204406A - CST "LES JARDINS DE LA VESLE" 40 LGTS	CAISSE DES DEPOTS & CONSIGNAT.	3 834 282,00	2 622 627,96	16 ans, 2 mois	A	R	LIVA	3,276	R	LIVA	2,500		65 565,70	150 214,54	
2002	CDC	SA HLM PLURIAL NOVILIA	9921902A - CST R DU GUE 30 LGTS	CAISSE DES DEPOTS & CONSIGNAT.	1 395 420,28	835 864,81	16 ans, 5 mois	A	R	LIVA	2,769	R	LIVA	1,450		12 120,04	53 541,61	
2002	CDC	OPH REIMS HABITAT	0204401A - ACQ FONCIERE JULES CESAR II ET III	CAISSE DES DEPOTS & CONSIGNAT.	474 868,00	406 409,63	34 ans, 5 mois	A	R	LIVA	2,776	R	LIVA	1,950		7 924,99	8 205,09	

Année de mobilisation et profil d'amortissement de l'emprunt (1)		Désignation du bénéficiaire	Objet de l'emprunt garanti	Organisme prêteur ou chef de file	Montant initial	Capital restant dû au 01/01/N	Durée résiduelle	Périodicité des remboursements (2)	Taux initial			Taux à la date du vote du budget ou taux moyen constaté sur l'année (6)			Nature de l'emprunt (7)	Indices ou devises pouvant modifier l'emprunt	Annuité garantie au cours de l'exercice	
Année	Profil								Taux (3)	Index (4)	Taux (5)	Taux (3)	Index (4)	Niveau de taux			En intérêts (8)	En capital
2002	CDC	SA HLM PLURIAL NOVILIA	0204405A - CST RUES ST BRICE VERNUILLET COURCELLES 15 LGTS	CAISSE DES DEPOTS & CONSIGNAT.	1 719 270,00	1 166 600,32	16 ans, 2 mois	A	R	LIVA	3,167	R	LIVA	2,500	I	29 165,01	66 818,60	
2002	CDC	SA HLM PLURIAL NOVILIA	0133803A - ACQ-AML 3 R JULES GUICHARD 1 LGT	CAISSE DES DEPOTS & CONSIGNAT.	42 480,00	29 379,27	19 ans, 4 mois	A	R	LIVA	2,296	R	LIVA	1,450	I	426,00	1 276,79	
2002	CDC	SA HLM PLURIAL NOVILIA	0133802A - ACQ-AML 8 RUE LECOINTRE 1 LGT	CAISSE DES DEPOTS & CONSIGNAT.	50 220,00	34 830,80	19 ans, 3 mois	A	R	LIVA	2,343	R	LIVA	1,450	I	505,05	1 513,71	
2002	CDC	SA HLM PLURIAL NOVILIA	0133801A - CST "LES JARDINS DE LA VESLE" 30 LGTS	CAISSE DES DEPOTS & CONSIGNAT.	2 271 642,00	1 433 845,02	15 ans, 4 mois	A	R	LIVA	3,618	R	LIVA	2,350	I	33 695,36	93 884,52	
2002	CDC	SA HLM PLURIAL NOVILIA	0133804A - ACQ-AML 18 BD POMMERY 1 LGT	CAISSE DES DEPOTS & CONSIGNAT.	49 921,00	34 623,45	19 ans, 3 mois	A	R	LIVA	2,332	R	LIVA	1,450	I	502,04	1 504,70	
2002	CDC	SA HLM PLURIAL NOVILIA	000203A - CST 12 R MARTIN PELLER 25 LGTS	CAISSE DES DEPOTS & CONSIGNAT.	2 026 717,15	1 243 121,61	16 ans, 2 mois	A	R	LIVA	3,255	R	LIVA	1,950	I	24 240,87	77 292,34	
2001	CDC	SA HLM FOYER REMOIS	0116100A - ACQ 465-467 A DE LAON 1 TERRAIN	CAISSE DES DEPOTS & CONSIGNAT.	579 306,00	440 456,14	34 ans, 11 mois	A	R	LIVA	2,676	R	LIVA	1,950	I	8 588,89	15 130,86	
2001	CDC	SA HLM PLURIAL NOVILIA	0106106B - CST 177 R DE COURCELLES 4 LGTS	CAISSE DES DEPOTS & CONSIGNAT.	304 144,78	208 142,75	19 ans, 10 mois	A	R	LIVA	2,921	R	LIVA	1,950	I	4 058,78	10 579,41	
2001	CDC	SA HLM PLURIAL NOVILIA	0106105A - ACQ 177 R DE COURCELLES 1 TERRAIN	CAISSE DES DEPOTS & CONSIGNAT.	12 453,41	9 817,70	34 ans, 10 mois	A	R	LIVA	2,168	R	LIVA	1,450	I	142,36	319,02	
2001	CDC	OPH REIMS HABITAT	0133807A - AML QUARTIER MAISON BLANCHE 221 LGTS	CAISSE DES DEPOTS & CONSIGNAT.	2 315 536,00	551 316,51	3 ans, 11 mois	A	R	LIVA	2,209	R	LIVA	0,750	I	4 134,87	136 288,21	
2001	CDC	SA HLM PLURIAL NOVILIA	0106107A - ACQ FONCIERE R DE LA CONCORDE	CAISSE DES DEPOTS & CONSIGNAT.	44 656,59	35 201,72	34 ans, 9 mois	A	R	LIVA	2,168	R	LIVA	1,450	I	510,42	1 143,89	
2001	CDC	SA HLM PLURIAL NOVILIA	0106102A - ACQ FONCIERE R DE LA BONNE FEMME	CAISSE DES DEPOTS & CONSIGNAT.	100 185,99	79 816,31	34 ans, 9 mois	A	R	LIVA	2,224	R	LIVA	1,450	I	1 157,34	2 593,64	
2001	CDC	SA HLM PLURIAL NOVILIA	0106101A - ACQ-AML 6 R D'ALSACE-LORAIN 1 lgt	CAISSE DES DEPOTS & CONSIGNAT.	72 979,17	46 240,07	18 ans, 9 mois	A	V	LIVA	2,561	V	LIVA	1,450	I	670,48	2 555,41	

Année de mobilisation et profil d'amortissement de l'emprunt (1)		Désignation du bénéficiaire	Objet de l'emprunt garanti	Organisme prêteur ou chef de file	Montant initial	Capital restant dû au 01/01/N	Durée résiduelle	Périodicité des remboursements (2)	Taux initial			Taux à la date du vote du budget ou taux moyen constaté sur l'année (6)			Nature de l'emprunt (7)	Indices ou devises pouvant modifier l'emprunt	Annuité garantie au cours de l'exercice	
Année	Profil								Taux (3)	Index (4)	actuariel (5)	Taux (3)	Index (4)	Niveau de taux			En intérêts (8)	En capital
2001	EP	SA HLM FOYER REMOIS	9603901A - CST "LA CITADELLE" VAL DE MURIGNY 17 PAV.	CREDIT FONCIER DE FRANCE	1 087 864,97	361 850,63	3 ans, 7 mois	A	F	FIXE	5,996	F	FIXE	F		21 711,04	81 237,06	
2001	CDC	SA HLM PLURIAL NOVILIA	0106106A - ACQ 177 R DE COURCELLES 1 TERRAIN	CAISSE DES DEPOTS & CONSIGNAT.	26 489,39	21 320,60	34 ans, 10 mois	A	R	LIVA	2,632	R	LIVA	I		415,75	659,41	
2001	CDC	SA HLM PLURIAL NOVILIA	0106105B - CST 177 R DE COURCELLES 2 LGTS	CAISSE DES DEPOTS & CONSIGNAT.	61 632,39	40 849,51	19 ans, 10 mois	A	R	LIVA	2,370	R	LIVA	I		592,32	2 153,42	
2001	CDC	SA HLM PLURIAL NOVILIA	0106104A - ACQ-AML 22R DANTON 1 LGT	CAISSE DES DEPOTS & CONSIGNAT.	47 441,37	30 059,14	18 ans, 7 mois	A	R	LIVA	2,528	R	LIVA	I		435,86	1 661,19	
2001	CDC	SA HLM PLURIAL NOVILIA	0106103A - ACQ-AML 75 BD ROBESPIERRE 13 LGTS	CAISSE DES DEPOTS & CONSIGNAT.	73 157,08	46 352,83	18 ans, 7 mois	A	R	LIVA	2,518	R	LIVA	I		672,12	2 561,64	
2001	CDC	OPH REIMS HABITAT	0018605A - CST PASSAGE D ITALIE 22 LGTS	CAISSE DES DEPOTS & CONSIGNAT.	1 428 473,97	906 367,07	19 ans, 4 mois	A	R	LIVA	0,000	R	LIVA	I		17 674,16	37 489,18	
2001	CDC	SA HLM PLURIAL NOVILIA	0106110A - CST R DES BOUCHERS 2 LGTS	CAISSE DES DEPOTS & CONSIGNAT.	62 809,30	41 124,08	19 ans, 9 mois	A	R	LIVA	2,241	R	LIVA	I		596,30	2 167,89	
2001	CDC	SA HLM FOYER REMOIS	9952702A - ACQ FONCIERE R DE RETHEL/106EME RI	CAISSE DES DEPOTS & CONSIGNAT.	32 253,79	26 220,06	33 ans, 1 mois	A	F	FIXE	2,434	F	FIXE	F		406,41	825,06	
2001	CDC	SA HLM PLURIAL NOVILIA	0000201A - ACQ-AML 39 R DE GUIGNICOURT 1 LGT	CAISSE DES DEPOTS & CONSIGNAT.	65 983,74	37 994,86	14 ans, 6 mois	A	V	LIVA	2,921	V	LIVA	F		586,92	2 558,81	
2001	CDC	OPH REIMS HABITAT	0100200A - CST 18-20 R GUILLEMET 2 LGTS	CAISSE DES DEPOTS & CONSIGNAT.	29 358,02	17 388,66	18 ans, 8 mois	A	R	LIVA	0,000	R	LIVA	I		252,14	801,48	
2001	CDC	SA HLM PLURIAL NOVILIA	9900404A - CST 16 R DES LILAS 1 LGTS	CAISSE DES DEPOTS & CONSIGNAT.	68 558,30	41 443,89	15 ans	A	R	LIVA	2,876	R	LIVA	I		642,38	2 672,36	
2001	CDC	SA HLM PLURIAL NOVILIA	9900403A - CST 16 R DES LILAS 6 LGTS	CAISSE DES DEPOTS & CONSIGNAT.	470 076,39	287 488,05	15 ans	A	R	LIVA	2,966	R	LIVA	I		4 456,06	18 637,62	
2001	CDC	SA HLM PLURIAL NOVILIA	9900402A - CST 16 R DES LILAS 12 LGTS	CAISSE DES DEPOTS & CONSIGNAT.	1 202 191,76	758 161,50	15 ans	A	R	LIVA	3,504	R	LIVA	I		15 542,31	47 408,93	

Année de mobilisation et profil d'amortissement de l'emprunt (1)		Désignation du bénéficiaire	Objet de l'emprunt garanti	Organisme prêteur ou chef de file	Montant initial	Capital restant dû au 01/01/N	Durée résiduelle	Périodicité des remboursements (2)	Taux initial			Taux à la date du vote du budget ou taux moyen constaté sur l'année (6)			Nature de l'emprunt (7)	Indices ou devises pouvant modifier l'emprunt	Annuité garantie au cours de l'exercice	
Année	Profil								Taux (3)	Index (4)	Taux actuariel (5)	Taux (3)	Index (4)	Niveau de taux			En intérêts (8)	En capital
2000	CDC	SA HLM PLURIAL NOVILIA	9818502A - CST R DU MONT D ARENE 35 LGTS	CAISSE DES DEPOTS & CONSIGNAT.	1 935 974,92	875 558,95	5 ans, 10 mois	A	R	LIVA	6,021	R	LIVA	5,500	I	48 155,74	123 047,35	
2000	CDC	OPH REIMS HABITAT	7601003B - CST QUARTIER CX-ROUGE LOCAUX RESIDENTIELS	CAISSE DES DEPOTS & CONSIGNAT.	1 359,62	91,00	1 an, 9 mois	A	R	LIVA	0,000	R	LIVA	1,950	I	1,77	45,06	
2000	CDC	OPH REIMS HABITAT	7535302A - CST R P.V. COUTURIER 63 LGTS	CAISSE DES DEPOTS & CONSIGNAT.	25 755,72	1 723,63	1 an, 9 mois	A	R	LIVA	0,000	R	LIVA	1,950	I	33,61	853,49	
2000	CDC	OPH REIMS HABITAT	7435910A - CST R DE LA CONCORDE 74 LGTS	CAISSE DES DEPOTS & CONSIGNAT.	5 381,63	1 432,27	5 ans, 9 mois	A	R	LIVA	0,000	R	LIVA	1,950	I	27,93	227,33	
2000	CDC	OPH REIMS HABITAT	7325706A - CST R DE COURCELLES 51 LGTS	CAISSE DES DEPOTS & CONSIGNAT.	15 258,68	1 799,40	2 ans, 9 mois	A	R	LIVA	0,000	R	LIVA	1,950	I	35,09	588,25	
2000	CDC	SA HLM PLURIAL NOVILIA	0024100A - ACQ FONCIERE R DU GUE	CAISSE DES DEPOTS & CONSIGNAT.	243 918,43	183 038,61	34 ans, 5 mois	A	R	LIVA	2,131	R	LIVA	1,450	I	2 654,06	6 552,83	
2000	CDC	SA HLM PLURIAL NOVILIA	9900407A - CST "LE PARC DES POETES" 2 LGTS	CAISSE DES DEPOTS & CONSIGNAT.	152 800,11	86 165,61	14 ans, 8 mois	A	R	LIVA	2,854	R	LIVA	1,550	I	1 335,57	5 907,44	
2000	CDC	SA HLM PLURIAL NOVILIA	9900406A - CST 16-18 R DE METZ 3 LGTS	CAISSE DES DEPOTS & CONSIGNAT.	35 408,59	19 966,15	14 ans, 8 mois	A	R	LIVA	2,854	R	LIVA	1,550	I	309,48	1 368,86	
2000	CDC	SA HLM PLURIAL NOVILIA	9900405A - CST 16-18 R DE METZ 2 LGTS	CAISSE DES DEPOTS & CONSIGNAT.	113 572,69	64 044,86	14 ans, 8 mois	A	R	LIVA	2,854	R	LIVA	1,550	I	992,70	4 390,86	
2000	CDC	OPH REIMS HABITAT	7841902A - CST R FOLLE PEINE ET VENISE 125 LGTS	CAISSE DES DEPOTS & CONSIGNAT.	47 182,06	7 984,68	3 ans, 6 mois	A	R	LIVA	0,000	R	LIVA	1,950	I	155,70	1 938,73	
2000	CDC	OPH REIMS HABITAT	9912003A - CST 51 R DE LA MALADRERIE 1 LGT	CAISSE DES DEPOTS & CONSIGNAT.	66 505,88	40 325,51	17 ans	A	R	LIVA	0,000	R	LIVA	1,550	I	625,05	1 959,50	
2000	CDC	SA HLM PLURIAL NOVILIA	0000202A - CST 26 R GERUZEZ 11 LGTS	CAISSE DES DEPOTS & CONSIGNAT.	430 309,61	259 543,43	15 ans, 7 mois	A	R	LIVA	2,543	R	LIVA	1,550	I	4 022,92	16 416,70	
2000	CDC	SA HLM FOYER REMOIS	9952701A - ACQ FONCIERE R DE RETHEL/106EME RI	CAISSE DES DEPOTS & CONSIGNAT.	27 577,42	23 143,12	33 ans	A	R	LIVA	2,990	R	LIVA	2,050	I	474,43	691,28	

Année de mobilisation et profil d'amortissement de l'emprunt (1)		Désignation du bénéficiaire	Objet de l'emprunt garanti	Organisme prêteur ou chef de file	Montant initial	Capital restant dû au 01/01/N	Durée résiduelle	Périodicité des remboursements (2)	Taux initial			Taux à la date du vote du budget ou taux moyen constaté sur l'année (6)			Nature de l'emprunt (7)	Indices ou devises pouvant modifier l'emprunt	Annuité garantie au cours de l'exercice	
Année	Profil								Taux (3)	Index (4)	actuariel (5)	Taux (3)	Index (4)	Niveau de taux			En intérêts (8)	En capital
2000	CDC	SA HLM PLURIAL NOVILIA	0013600A - ACQ 19 PLACE STE THERESE 1 LGT	CAISSE DES DEPOTS & CONSIGNAT.	4 463,71	2 576,04	14 ans, 9 mois	A	R	LIVA	2,768	R	LIVA	1,550	I	39,93	173,49	
2000	CDC	OPH REIMS HABITAT	8119202B - CST A DE LAON/ R GOULIN 14 LGTS	CAISSE DES DEPOTS & CONSIGNAT.	536 225,13	131 258,49	4 ans, 5 mois	A	R	LIVA	0,000	R	LIVA	1,950	I	6 479,54	23 612,56	
2000	CDC	OPH REIMS HABITAT	8046602A - CST R DE LA MALADRERIE 28 LGTS	CAISSE DES DEPOTS & CONSIGNAT.	867 128,66	164 486,44	3 ans, 5 mois	A	R	LIVA	0,000	R	LIVA	1,950	I	4 072,81	39 295,47	
2000	CDC	SA HLM PLURIAL NOVILIA	9942604A - ACQ-AML 17 R DE METZ 1 LGT	CAISSE DES DEPOTS & CONSIGNAT.	47 287,40	27 229,11	14 ans, 4 mois	A	R	LIVA	2,793	R	LIVA	1,550	I	422,05	1 833,78	
2000	CDC	SA HLM PLURIAL NOVILIA	9942602A - ACQ-AML 14 R DE TAISSY 1 LGT	CAISSE DES DEPOTS & CONSIGNAT.	18 832,94	10 844,42	14 ans, 4 mois	A	R	LIVA	2,793	R	LIVA	1,550	I	168,09	730,33	
2000	CDC	SA HLM PLURIAL NOVILIA	9942601A - CST 12 R VIELLART 2 LGTS	CAISSE DES DEPOTS & CONSIGNAT.	106 328,54	64 409,07	15 ans, 4 mois	A	R	LIVA	2,574	R	LIVA	1,550	I	998,34	4 074,02	
2000	CDC	OPH REIMS HABITAT	7735302A - CST R DE DUNKERQUE 3 LGTS	CAISSE DES DEPOTS & CONSIGNAT.	2 352,36	277,98	2 ans, 3 mois	A	R	LIVA	0,000	R	LIVA	1,950	I	5,42	90,88	
2000	CDC	OPH REIMS HABITAT	7729010A - CST R A. DEFFAUT 7 LGTS	CAISSE DES DEPOTS & CONSIGNAT.	3 151,72	372,44	2 ans, 3 mois	A	R	LIVA	0,000	R	LIVA	1,950	I	7,26	121,76	
2000	CDC	OPH REIMS HABITAT	7729002A - CST A. DE LAON 165 LGTS	CAISSE DES DEPOTS & CONSIGNAT.	83 463,50	9 862,81	2 ans, 3 mois	A	R	LIVA	0,000	R	LIVA	1,950	I	192,32	3 224,32	
2000	CDC	OPH REIMS HABITAT	7339908E - CST VAL DE MURIGNY 75 LGTS	CAISSE DES DEPOTS & CONSIGNAT.	1 083,28	72,65	1 an, 3 mois	A	R	LIVA	0,000	R	LIVA	1,950	I	1,42	35,97	
2000	CDC	OPH REIMS HABITAT	7339905A - CST R DE COURCELLES 40 LGTS	CAISSE DES DEPOTS & CONSIGNAT.	11 597,27	1 969,28	3 ans, 3 mois	A	R	LIVA	0,000	R	LIVA	1,950	I	38,40	478,15	
2000	CDC	SA HLM PLURIAL NOVILIA	9942603A - ACQ-AML 9 R BOUDET 1 LGT	CAISSE DES DEPOTS & CONSIGNAT.	59 358,77	34 430,01	14 ans, 3 mois	A	R	LIVA	2,826	R	LIVA	1,550	I	533,67	2 318,72	
2000	CDC	SA HLM PLURIAL NOVILIA	9818501A - CST R DU MONT D ARENE 24 LGTS	CAISSE DES DEPOTS & CONSIGNAT.	2 228 076,98	1 372 497,99	14 ans, 3 mois	A	R	LIVA	3,348	R	LIVA	2,050	I	28 136,21	87 686,10	

Année de mobilisation et profil d'amortissement de l'emprunt (1)		Désignation du bénéficiaire	Objet de l'emprunt garanti	Organisme prêteur ou chef de file	Montant initial	Capital restant dû au 01/01/N	Durée résiduelle	Périodicité des remboursements (2)	Taux initial			Taux à la date du vote du budget ou taux moyen constaté sur l'année (6)			Nature de l'emprunt (7)	Indices ou devises pouvant modifier l'emprunt	Annuité garantie au cours de l'exercice	
Année	Profil								Taux (3)	Index (4)	Taux actuariel (5)	Taux (3)	Index (4)	Niveau de taux			En intérêts (8)	En capital
2000	CDC	SA HLM PLURIAL NOVILIA	9812904A - CST LES FAUBOURG DE LAON 53 LGTS	CAISSE DES DEPOTS & CONSIGNAT.	4 967 946,22	3 161 828,01	14 ans, 3 mois	A	R	LIVA	3,603	R	LIVA	2,050	I	64 817,47	202 002,75	
2000	CDC	SA HLM FOYER REMOIS	9744904A - CST 132 A 140 RUE DU MT D'ARENE 12 LGTS	CAISSE DES DEPOTS & CONSIGNAT.	839 207,87	356 109,56	5 ans, 6 mois	A	V	LIVA	5,943	V	LIVA	5,500	I	19 586,03	50 046,12	
2000	CDC	OPH REIMS HABITAT	8436305A - CST A DE LAON/POUILLON 116 LGTS	CAISSE DES DEPOTS & CONSIGNAT.	4 549 157,03	1 084 140,85	5 ans, 2 mois	A	R	LIVA	0,000	R	LIVA	1,950	I	21 140,75	172 079,92	
2000	CDC	OPH REIMS HABITAT	8429904A - CST 1bis R DE BONE 1 LGT	CAISSE DES DEPOTS & CONSIGNAT.	67 800,74	14 889,18	4 ans, 2 mois	A	R	LIVA	0,000	R	LIVA	1,950	I	290,34	2 863,94	
2000	CDC	OPH REIMS HABITAT	8400101A - ACQ ANCIEN CINEMA "LE STUDIO"	CAISSE DES DEPOTS & CONSIGNAT.	474 335,19	104 164,94	4 ans, 2 mois	A	R	LIVA	0,000	R	LIVA	1,950	I	2 031,22	20 036,18	
2000	CDC	SA HLM PLURIAL NOVILIA	8338001A - ACQ-AML 76 R DES ROMAINS 8 LGTS	CAISSE DES DEPOTS & CONSIGNAT.	23 255,93	4 762,71	2 ans, 2 mois	A	R	LIVA	3,718	R	LIVA	2,050	I	97,64	1 555,46	
2000	CDC	SA HLM PLURIAL NOVILIA	8324202A - ACQ-AML 25 A 27 R HINCWAR IMMEUBLE	CAISSE DES DEPOTS & CONSIGNAT.	291 150,52	82 090,50	3 ans, 2 mois	A	R	LIVA	5,206	R	LIVA	2,050	I	3 863,34	18 961,24	
2000	CDC	SA HLM PLURIAL NOVILIA	8302601A - CST B P. DOUMER 87 LGTS	CAISSE DES DEPOTS & CONSIGNAT.	1 406 511,53	395 568,83	3 ans, 2 mois	A	R	LIVA	5,206	R	LIVA	2,050	I	18 663,34	91 599,35	
2000	CDC	SA HLM PLURIAL NOVILIA	8248900B - CST VAL DE MURIGNY 74 LGTS	CAISSE DES DEPOTS & CONSIGNAT.	3 055 270,21	680 895,58	2 ans, 2 mois	A	R	LIVA	5,512	R	LIVA	2,050	I	38 348,70	215 350,01	
2000	CDC	SA HLM PLURIAL NOVILIA	8235302C - RHB ILOT P. DOUMER 5 LGTS	CAISSE DES DEPOTS & CONSIGNAT.	202 031,04	35 456,80	2 ans, 2 mois	A	R	LIVA	4,032	R	LIVA	2,050	I	1 996,96	11 214,09	
2000	CDC	SA HLM PLURIAL NOVILIA	8235302B - RHB 130 R DU JARD 1 LGT	CAISSE DES DEPOTS & CONSIGNAT.	31 250,62	6 964,49	2 ans, 2 mois	A	R	LIVA	5,512	R	LIVA	2,050	I	392,25	2 202,69	
2000	CDC	SA HLM PLURIAL NOVILIA	8235302A - RHB ILOT P. DOUMER 4 LGTS	CAISSE DES DEPOTS & CONSIGNAT.	117 532,21	19 898,74	2 ans, 2 mois	A	R	LIVA	3,815	R	LIVA	2,050	I	1 120,71	6 293,47	
2000	CDC	SA HLM PLURIAL NOVILIA	8149502H - ACQ-AML R.E. MOREAU 1 LGT	CAISSE DES DEPOTS & CONSIGNAT.	16 174,39	2 538,95	1 an, 2 mois	A	R	LIVA	5,844	R	LIVA	2,050	I	189,35	1 236,70	

Année de mobilisation et profil d'amortissement de l'emprunt (1)		Désignation du bénéficiaire	Objet de l'emprunt garanti	Organisme prêteur ou chef de file	Montant initial	Capital restant dû au 01/01/N	Durée résiduelle	Périodicité des remboursements (2)	Taux initial			Taux à la date du vote du budget ou taux moyen constaté sur l'année (6)			Nature de l'emprunt (7)	Indices ou devises pouvant modifier l'emprunt	Annuité garantie au cours de l'exercice	
Année	Profil								Taux (3)	Index (4)	Taux actuariel (5)	Taux (3)	Index (4)	Niveau de taux			En intérêts (8)	En capital
2000	CDC	SA HLM PLURIAL NOVILIA	8149502G - ACQ-AML 6 R ST JULIEN 3 LGTS	CAISSE DES DEPOTS & CONSIGNAT.	11 950,34	1 875,88	1 an, 2 mois	A	R	LIVA	5,844	R	LIVA	2,050	I	139,90	913,73	
2000	CDC	SA HLM PLURIAL NOVILIA	8149502F - ACQ-AML 76 R DES ROMAINS 8 LGTS	CAISSE DES DEPOTS & CONSIGNAT.	34 832,82	5 467,82	1 an, 2 mois	A	R	LIVA	5,844	R	LIVA	2,050	I	407,79	2 663,33	
2000	CDC	SA HLM PLURIAL NOVILIA	8149502E - ACQ-AML ILOT P. DOUMER 14 LGTS	CAISSE DES DEPOTS & CONSIGNAT.	118 102,85	16 208,14	1 an, 2 mois	A	R	LIVA	4,992	R	LIVA	2,050	I	1 208,78	7 894,86	
2000	CDC	SA HLM PLURIAL NOVILIA	8149502D - ACQ-AML 130 R DU JARD 1 LGT	CAISSE DES DEPOTS & CONSIGNAT.	10 045,17	1 576,82	1 an, 2 mois	A	R	LIVA	5,844	R	LIVA	2,050	I	117,60	768,06	
2000	CDC	SA HLM PLURIAL NOVILIA	8149502C - ACQ-AML R DE CERNAY 24 LGTS	CAISSE DES DEPOTS & CONSIGNAT.	172 460,79	27 071,74	1 an, 2 mois	A	R	LIVA	5,844	R	LIVA	2,050	I	2 018,98	13 186,43	
2000	CDC	SA HLM PLURIAL NOVILIA	8149502B - ACQ-AML 10 R E. LEFEVRE 1 LGT	CAISSE DES DEPOTS & CONSIGNAT.	7 125,64	1 118,54	1 an, 2 mois	A	R	LIVA	5,844	R	LIVA	2,050	I	83,42	544,83	
2000	CDC	SA HLM PLURIAL NOVILIA	8149502A - ACQ-AML 235-236 A J. JAURES 18 LGTS	CAISSE DES DEPOTS & CONSIGNAT.	72 794,46	11 426,79	1 an, 2 mois	A	R	LIVA	5,844	R	LIVA	2,050	I	852,20	5 565,90	
2000	CDC	SA HLM PLURIAL NOVILIA	8108106A - ACQ-AML R DE METZ 1 IMMEUBLE	CAISSE DES DEPOTS & CONSIGNAT.	75 948,65	11 921,91	1 an, 2 mois	A	R	LIVA	5,844	R	LIVA	2,050	I	889,12	5 807,07	
2000	CDC	SA HLM PLURIAL NOVILIA	8039203A - ACQ-AML 10 R L. HOURLIER 4 LGTS	CAISSE DES DEPOTS & CONSIGNAT.	108 913,54	9 056,77	2 mois	A	R	LIVA	5,050	R	LIVA	2,050	I	298,44	9 056,77	
2000	CDC	SA HLM PLURIAL NOVILIA	8009902A - CST B P. DOUMER 78 LGTS	CAISSE DES DEPOTS & CONSIGNAT.	2 606 899,43	216 778,18	2 mois	A	R	LIVA	5,050	R	LIVA	2,050	I	7 143,47	216 778,18	
2000	CDC	OPH REIMS HABITAT	7929305B - CST VAL DE MURIGNY 135 LGTS	CAISSE DES DEPOTS & CONSIGNAT.	2 738 203,89	362 261,96	2 ans, 2 mois	A	R	LIVA	0,000	R	LIVA	1,950	I	14 234,03	114 574,27	
2000	CDC	OPH REIMS HABITAT	7812705A - CST R A. DEFFAUT 8 LGTS	CAISSE DES DEPOTS & CONSIGNAT.	3 916,16	671,45	3 ans	A	R	LIVA	0,000	R	LIVA	1,950	I	13,09	163,04	
2000	CDC	SA HLM FOYER REMOIS	7705402A - CST R P. DOUMER 66 LGTS	CAISSE DES DEPOTS & CONSIGNAT.	18 839,89	1 418,30	24 jours	A	R	LIVA	3,779	R	LIVA	2,050	I	29,08	1 418,30	

Année de mobilisation et profil d'amortissement de l'emprunt (1)		Désignation du bénéficiaire	Objet de l'emprunt garanti	Organisme prêteur ou chef de file	Montant initial	Capital restant dû au 01/01/N	Durée résiduelle	Périodicité des remboursements (2)	Taux initial			Taux à la date du vote du budget ou taux moyen constaté sur l'année (6)			Nature de l'emprunt (7)	Indices ou devises pouvant modifier l'emprunt	Annuité garantie au cours de l'exercice	
Année	Profil								Taux (3)	Index (4)	actuariel (5)	Taux (3)	Index (4)	Niveau de taux			En intérêts (8)	En capital
2000	CDC	OPH REIMS HABITAT	7339008A - CST VAL DE MURIGNY 20 LGTS	CAISSE DES DEPOTS & CONSIGNAT.	3 992,08	270,33	1 an	A	R	LIVA	0,000	R	LIVA	1,950		5,27	133,86	
1999	CDC	OPH REIMS HABITAT	8312301A - CST 164 A DE LAON 9 LGTS	CAISSE DES DEPOTS & CONSIGNAT.	332 133,20	95 829,61	5 ans, 11 mois	A	R	LIVA	0,000	R	LIVA	1,950		4 145,90	13 982,66	
1999	CDC	SA HLM PLURIAL NOVILIA	830901D - ACQ 8 R DE L'ETOILE 1 IMMEUBLE	CAISSE DES DEPOTS & CONSIGNAT.	9 552,41	2 625,83	3 ans, 11 mois	A	R	LIVA	4,921	R	LIVA	2,050		113,92	606,51	
1999	CDC	SA HLM PLURIAL NOVILIA	830901C - ACQ 89 R DU GENERAL LECLERC 1 IMMEUBLE	CAISSE DES DEPOTS & CONSIGNAT.	12 735,84	3 500,90	3 ans, 11 mois	A	R	LIVA	4,921	R	LIVA	2,050		151,89	808,64	
1999	CDC	SA HLM PLURIAL NOVILIA	830901B - ACQ 44 R DE BOURGOGNE 1 IMMEUBLE	CAISSE DES DEPOTS & CONSIGNAT.	11 183,99	3 153,35	3 ans, 11 mois	A	R	LIVA	5,197	R	LIVA	2,050		136,81	728,36	
1999	CDC	SA HLM PLURIAL NOVILIA	830901A - ACQ 44 R DE BOURGOGNE 1 IMMEUBLE	CAISSE DES DEPOTS & CONSIGNAT.	11 463,26	3 151,10	3 ans, 11 mois	A	R	LIVA	4,921	R	LIVA	2,050		136,71	727,84	
1999	CDC	OPH REIMS HABITAT	824800C - CST QUARTIER PORTE DE PARIS 71 LGTS	CAISSE DES DEPOTS & CONSIGNAT.	2 639 260,13	761 499,51	5 ans, 11 mois	A	R	LIVA	0,000	R	LIVA	1,950		32 944,92	111 111,67	
1999	CDC	OPH REIMS HABITAT	824800B - CST QUARTIER PORTE DE PARIS 69 LGTS	CAISSE DES DEPOTS & CONSIGNAT.	2 759 527,18	927 385,18	6 ans, 11 mois	A	R	LIVA	0,000	R	LIVA	1,950		36 690,62	112 865,97	
1999	CDC	OPH REIMS HABITAT	8226903A - ACQ R DE BEZANNES TERRAINS BICHAT	CAISSE DES DEPOTS & CONSIGNAT.	227 459,50	54 046,93	4 ans, 11 mois	A	R	LIVA	0,000	R	LIVA	1,950		2 612,66	9 722,70	
1999	CDC	OPH REIMS HABITAT	8226902A - CST QUARTIER CX ROUGE 130 LGTS	CAISSE DES DEPOTS & CONSIGNAT.	4 889 603,98	1 410 785,94	5 ans, 11 mois	A	R	LIVA	0,000	R	LIVA	1,950		61 035,13	205 850,15	
1999	CDC	SA HLM PLURIAL NOVILIA	8220005B - CST B P. DOUMER 32 LGTS	CAISSE DES DEPOTS & CONSIGNAT.	1 184 430,65	256 816,38	2 ans, 11 mois	A	R	LIVA	5,200	R	LIVA	2,050		13 185,87	81 224,51	
1999	CDC	SA HLM PLURIAL NOVILIA	8220005A - CST B P. DOUMER 65 LGTS	CAISSE DES DEPOTS & CONSIGNAT.	2 647 668,57	403 437,44	1 an, 11 mois	A	R	LIVA	5,501	R	LIVA	2,050		27 029,75	196 511,17	
1999	CDC	SA HLM PLURIAL NOVILIA	8220002A - CST R DE BIZERTE ET E. LEFEVRE 7 LGTS	CAISSE DES DEPOTS & CONSIGNAT.	335 006,91	51 046,55	1 an, 11 mois	A	R	LIVA	5,501	R	LIVA	2,050		3 420,05	24 864,37	

Année de mobilisation et profil d'amortissement de l'emprunt (1)		Désignation du bénéficiaire	Objet de l'emprunt garanti	Organisme prêteur ou chef de file	Montant initial	Capital restant dû au 01/01/N	Durée résiduelle	Périodicité des remboursements (2)	Taux initial			Taux à la date du vote du budget ou taux moyen constaté sur l'année (6)			Nature de l'emprunt (7)	Indices ou devises pouvant modifier l'emprunt	Annuité garantie au cours de l'exercice	
Année	Profil								Taux (3)	Index (4)	actuariel (5)	Taux (3)	Index (4)	Niveau de taux			En intérêts (8)	En capital
1999	CDC	SA HLM PLURIAL NOVILIA	8132101A - CST VAL DE MURIGNY 113 LGTS	CAISSE DES DEPOTS & CONSIGNAT.	90 559,86	7 279,59	11 mois	A	R	LIVA	4,745	R	LIVA	2,050	I	149,23	7 279,59	
1999	CDC	SA HLM PLURIAL NOVILIA	8119203A - CST CITE SAINTE THERESE 9 LGTS	CAISSE DES DEPOTS & CONSIGNAT.	368 972,49	29 659,60	8 mois	A	R	LIVA	4,764	R	LIVA	2,050	I	608,02	29 659,60	
1999	CDC	SA HLM PLURIAL NOVILIA	8108107A - CST A DE LAON 98 LGTS	CAISSE DES DEPOTS & CONSIGNAT.	3 540 503,04	284 600,91	11 mois	A	R	LIVA	4,745	R	LIVA	2,050	I	5 834,31	284 600,91	
1999	CDC	OPH REIMS HABITAT	8108101A - CST VAL DE MURIGNY 121 LGTS (AVENANT)	CAISSE DES DEPOTS & CONSIGNAT.	4 705 667,82	864 254,90	3 ans, 11 mois	A	R	LIVA	0,000	R	LIVA	1,950	I	17 333,51	209 488,66	
1999	CDC	OPH REIMS HABITAT	8032803A - CST QUARTIER EUROPE FOYER TRAVAILLEURS	CAISSE DES DEPOTS & CONSIGNAT.	233 958,07	29 882,64	2 ans, 11 mois	A	R	LIVA	0,000	R	LIVA	1,950	I	1 052,75	9 458,82	
1999	CDC	OPH REIMS HABITAT	8016501A - ACQ 30 R ABBE DE L EPEE 4 LGTS	CAISSE DES DEPOTS & CONSIGNAT.	75 914,79	9 696,33	2 ans, 11 mois	A	R	LIVA	0,000	R	LIVA	1,950	I	341,60	3 069,20	
1999	CDC	OPH REIMS HABITAT	7929303A - ACQ-AML 150 R DES CAPUCINS 1 IMMEUBLE (AVENANT)	CAISSE DES DEPOTS & CONSIGNAT.	37 390,60	2 707,57	1 an, 11 mois	A	R	LIVA	0,000	R	LIVA	1,950	I	87,21	1 323,67	
1999	CDC	SA HLM PLURIAL NOVILIA	9921901A - CST R DU GUE 19 LGTS	CAISSE DES DEPOTS & CONSIGNAT.	6 305 603,85	3 931 985,01	15 ans, 5 mois	A	R	LIVA	2,911	R	LIVA	2,050	I	80 605,69	241 004,56	
1999	CDC	SA HLM PLURIAL NOVILIA	9803415A - CST 16-18 RMAUCROIX 3 LGTS	CAISSE DES DEPOTS & CONSIGNAT.	88 886,68	50 005,09	13 ans, 9 mois	A	R	LIVA	2,869	R	LIVA	1,550	I	775,08	3 531,42	
1999	CDC	SA HLM PLURIAL NOVILIA	9803414A - CST 16-18 R MAUCROIX 12 LGTS	CAISSE DES DEPOTS & CONSIGNAT.	809 684,01	471 388,47	13 ans, 9 mois	A	R	LIVA	3,384	R	LIVA	2,050	I	9 663,46	32 330,00	
1999	CDC	SA HLM PLURIAL NOVILIA	9803413A - CST 6 R DU DR SCHWEITZER 15 LGTS	CAISSE DES DEPOTS & CONSIGNAT.	851 540,58	495 756,87	13 ans, 9 mois	A	R	LIVA	3,141	R	LIVA	2,050	I	10 163,02	34 001,29	
1999	CDC	SA HLM PLURIAL NOVILIA	8316404A - AML 26 R E. MOREAU 1 LGT	CAISSE DES DEPOTS & CONSIGNAT.	6 888,19	1 493,54	2 ans, 8 mois	A	R	LIVA	5,083	R	LIVA	2,050	I	76,68	472,37	
1999	CDC	SA HLM PLURIAL NOVILIA	8251809A - ACQ 12 R DUQUEENELLE 1 TERRAIN	CAISSE DES DEPOTS & CONSIGNAT.	19 835,14	4 300,79	2 ans, 8 mois	A	R	LIVA	5,083	R	LIVA	2,050	I	220,82	1 360,23	

Année de mobilisation et profil d'amortissement de l'emprunt (1)		Désignation du bénéficiaire	Objet de l'emprunt garanti	Organisme prêteur ou chef de file	Montant initial	Capital restant dû au 01/01/N	Durée résiduelle	Périodicité des remboursements (2)	Taux initial			Taux à la date du vote du budget ou taux moyen constaté sur l'année (6)			Nature de l'emprunt (7)	Indices ou devises pouvant modifier l'emprunt	Annuité garantie au cours de l'exercice	
Année	Profil								Taux (3)	Index (4)	actuariel (5)	Taux (3)	Index (4)	Niveau de taux			En intérêts (8)	En capital
1999	CDC	SA HLM PLURIAL NOVILIA	8251808A - ACQ 177 R DE COURCELLES 1 TERRAIN	CAISSE DES DEPOTS & CONSIGNAT.	59 254,08	12 847,88	2 ans, 8 mois	A	R	LIVA	5,083	R	LIVA	2,050	I	659,65	4 063,46	
1999	CDC	SA HLM PLURIAL NOVILIA	8251807A - ACQ 3 R DU CHALET 1 TERRAIN	CAISSE DES DEPOTS & CONSIGNAT.	62 813,91	13 619,74	2 ans, 8 mois	A	R	LIVA	5,083	R	LIVA	2,050	I	699,28	4 307,58	
1999	CDC	SA HLM PLURIAL NOVILIA	8251806A - ACQ 89 A 95 R COQUEBERT 1 TERRAIN	CAISSE DES DEPOTS & CONSIGNAT.	23 682,78	5 135,06	2 ans, 8 mois	A	R	LIVA	5,083	R	LIVA	2,050	I	263,65	1 624,09	
1999	CDC	SA HLM PLURIAL NOVILIA	8251805A - ACQ R. MARLOT ET DU JARD 1 TERRAIN	CAISSE DES DEPOTS & CONSIGNAT.	44 577,51	9 665,60	2 ans, 8 mois	A	R	LIVA	5,083	R	LIVA	2,050	I	496,27	3 056,98	
1999	CDC	SA HLM PLURIAL NOVILIA	8251804A - ACQ 26 BIS RUE DU MONT D ARENE 1 TERRAIN	CAISSE DES DEPOTS & CONSIGNAT.	77 282,94	16 757,01	2 ans, 8 mois	A	R	LIVA	5,083	R	LIVA	2,050	I	860,36	5 299,82	
1999	CDC	SA HLM PLURIAL NOVILIA	8251803A - ACQ-AML 21 R MONTAISON 1 LGT	CAISSE DES DEPOTS & CONSIGNAT.	67 493,57	14 634,43	2 ans, 8 mois	A	R	LIVA	5,083	R	LIVA	2,050	I	751,38	4 628,50	
1999	CDC	SA HLM PLURIAL NOVILIA	8251802A - ACQ-AML 10 R DUQUENELLE 1 LGT	CAISSE DES DEPOTS & CONSIGNAT.	40 012,10	8 675,69	2 ans, 8 mois	A	R	LIVA	5,083	R	LIVA	2,050	I	445,45	2 743,90	
1999	CDC	SA HLM PLURIAL NOVILIA	8251801A - ACQ-AML 79 R FAVART D HERBIGNY 1 LGT	CAISSE DES DEPOTS & CONSIGNAT.	54 396,62	11 794,64	2 ans, 8 mois	A	R	LIVA	5,083	R	LIVA	2,050	I	605,58	3 730,35	
1999	CDC	SA HLM PLURIAL NOVILIA	8200401A - ACQ-AML 47 R BAUSSONNET 1 IMMEUBLE	CAISSE DES DEPOTS & CONSIGNAT.	26 769,53	4 079,00	1 an, 8 mois	A	R	LIVA	5,376	R	LIVA	2,050	I	273,28	1 986,85	
1999	CDC	OPH REIMS HABITAT	8119202A - CST A DE LAON/R GOULIN 115 LGTS	CAISSE DES DEPOTS & CONSIGNAT.	3 828 700,48	909 267,01	4 ans, 8 mois	A	R	LIVA	0,000	R	LIVA	1,950	I	43 954,58	163 571,29	
1999	CDC	OPH REIMS HABITAT	7929305A - CST VAL DE MURIGNY 135 LGTS	CAISSE DES DEPOTS & CONSIGNAT.	1 242 793,88	158 737,70	2 ans, 8 mois	A	R	LIVA	0,000	R	LIVA	1,950	I	5 592,26	50 245,60	
1999	CDC	OPH REIMS HABITAT	7841905A - CST VAL DE MURIGNY 44 LGTS	CAISSE DES DEPOTS & CONSIGNAT.	1 330 053,42	96 313,38	1 an, 8 mois	A	R	LIVA	0,000	R	LIVA	1,950	I	3 101,88	47 085,72	
1999	CDC	SA HLM PLURIAL NOVILIA	9900401A - CST "LES JARDINS DE LA VESLE" 54 LGTS	CAISSE DES DEPOTS & CONSIGNAT.	3 018 248,60	1 453 014,47	6 ans, 7 mois	A	R	LIVA	4,866	R	LIVA	5,500	I	79 915,80	172 221,99	

Année de mobilisation et profil d'amortissement de l'emprunt (1)		Désignation du bénéficiaire	Objet de l'emprunt garanti	Organisme prêteur ou chef de file	Montant initial	Capital restant dû au 01/01/N	Durée résiduelle	Périodicité des remboursements (2)	Taux initial			Taux à la date du vote du budget ou taux moyen constaté sur l'année (6)			Nature de l'emprunt (7)	Indices ou devises pouvant modifier l'emprunt	Annuité garantie au cours de l'exercice	
Année	Profil								Taux (3)	Index (4)	actuariel (5)	Taux (3)	Index (4)	Niveau de taux			En intérêts (8)	En capital
1999	CDC	SA HLM PLURIAL NOVILIA	8316400B - CST R BAUSSONNET 47 LGTS	CAISSE DES DEPOTS & CONSIGNAT.	1 927 417,77	293 689,51	1 an, 8 mois	A	R	LIVA	5,227	R	LIVA	2,050	I	19 676,79	143 053,83	
1999	CDC	SA HLM PLURIAL NOVILIA	8316400A - CST R BAUSSONNET 47 LGTS	CAISSE DES DEPOTS & CONSIGNAT.	1 927 417,77	293 689,51	1 an, 5 mois	A	R	LIVA	5,280	R	LIVA	2,050	I	19 648,07	143 053,83	
1999	CDC	SA HLM PLURIAL NOVILIA	830902A - CST R BAUSSONNET 65 LGTS	CAISSE DES DEPOTS & CONSIGNAT.	2 739 991,52	594 103,77	2 ans, 5 mois	A	R	LIVA	4,994	R	LIVA	2,050	I	30 455,95	187 899,95	
1999	CDC	SA HLM PLURIAL NOVILIA	8248900A - CST VAL DE MURIGNY 74 LGTS	CAISSE DES DEPOTS & CONSIGNAT.	1 715 628,24	371 994,29	2 ans, 5 mois	A	R	LIVA	4,994	R	LIVA	2,050	I	19 069,80	117 652,36	
1999	CDC	OPH REIMS HABITAT	8248800A - CST QUARTIER PORT DE PARIS 200 LGTS	CAISSE DES DEPOTS & CONSIGNAT.	2 857 123,96	984 866,94	6 ans, 5 mois	A	R	LIVA	0,000	R	LIVA	1,950	I	39 637,82	119 861,70	
1999	CDC	SA HLM PLURIAL NOVILIA	8235301A - AML 3 A 7 DE CERNAY 26 LGTS	CAISSE DES DEPOTS & CONSIGNAT.	923 190,52	200 172,50	2 ans, 5 mois	A	R	LIVA	4,994	R	LIVA	2,050	I	10 261,58	63 309,49	
1999	CDC	OPH REIMS HABITAT	8226901A - CST R DE LA MALADRERIE 33 LGTS	CAISSE DES DEPOTS & CONSIGNAT.	1 735 698,44	583 310,44	6 ans, 5 mois	A	R	LIVA	0,000	R	LIVA	1,950	I	23 476,43	70 990,89	
1999	CDC	SA HLM FOYER REMOIS	8106601H - ACQ-AML 115 R DE STRASBOURG 4 LGTS	CAISSE DES DEPOTS & CONSIGNAT.	12 137,58	1 849,46	1 an, 5 mois	A	R	LIVA	5,283	R	LIVA	2,050	I	108,31	900,86	
1999	CDC	SA HLM FOYER REMOIS	8106601G - ACQ-AML 9 R DES AUGUSTINS 2 LGTS	CAISSE DES DEPOTS & CONSIGNAT.	6 609,33	1 007,09	1 an, 5 mois	A	R	LIVA	5,283	R	LIVA	2,050	I	58,98	490,55	
1999	CDC	SA HLM FOYER REMOIS	8106601E - ACQ-AML 29/31 R DE METZ 3 LGTS	CAISSE DES DEPOTS & CONSIGNAT.	13 218,64	2 014,19	1 an, 5 mois	A	R	LIVA	5,283	R	LIVA	2,050	I	117,97	981,09	
1999	CDC	SA HLM FOYER REMOIS	8106601A - ACQ-AML R DES TROIS PILIERS 3 LGTS	CAISSE DES DEPOTS & CONSIGNAT.	11 498,92	1 752,14	1 an, 5 mois	A	R	LIVA	5,283	R	LIVA	2,050	I	102,62	853,45	
1999	CDC	SA HLM PLURIAL NOVILIA	8032802A - CST CITE STE THERESE 58 LGTS	CAISSE DES DEPOTS & CONSIGNAT.	2 016 232,93	84 284,43	5 mois	A	R	LIVA	2,056	R	LIVA	2,050	I	1 727,83	84 284,43	
1999	CDC	SA HLM PLURIAL NOVILIA	9718500A - CST 75 R BROSSOLETTE 21 LGTS	CAISSE DES DEPOTS & CONSIGNAT.	1 273 145,41	705 640,60	13 ans, 4 mois	A	R	LIVA	3,424	R	LIVA	2,050	I	14 465,63	50 207,72	

Année de mobilisation et profil d'amortissement de l'emprunt (1)		Désignation du bénéficiaire	Objet de l'emprunt garanti	Organisme prêteur ou chef de file	Montant initial	Capital restant dû au 01/01/N	Durée résiduelle	Périodicité des remboursements (2)	Taux initial			Taux à la date du vote du budget ou taux moyen constaté sur l'année (6)			Nature de l'emprunt (7)	Indices ou devises pouvant modifier l'emprunt	Annuité garantie au cours de l'exercice	
Année	Profil								Taux (3)	Index (4)	Taux actuariel (5)	Taux (3)	Index (4)	Niveau de taux			En intérêts (8)	En capital
1999	CDC	SA HLM FOYER REMOIS	7339913A - CST QUARTIER CX-ROUGE 39 LGTS	CAISSE DES DEPOTS & CONSIGNAT.	8 730,26	628,88	3 mois	A	R	LIVA	3,438	R	LIVA	2,050	I	12,89	628,88	
1999	CDC	SA HLM PLURIAL NOVILIA	9845007A - ACQ-AML 18 R DE BRIMONTEL 1 LGT	CAISSE DES DEPOTS & CONSIGNAT.	29 148,86	15 717,69	13 ans, 2 mois	A	R	LIVA	2,922	R	LIVA	1,550	I	243,62	1 151,04	
1999	CDC	SA HLM PLURIAL NOVILIA	9646702A - CST 27 B H. HENROT 3 LGTS	CAISSE DES DEPOTS & CONSIGNAT.	128 224,04	68 174,04	13 ans	A	R	LIVA	2,779	R	LIVA	1,550	I	1 056,70	4 986,80	
1999	CDC	SA HLM PLURIAL NOVILIA	9646701A - CST 27 B H. HENROT 16 LGTS	CAISSE DES DEPOTS & CONSIGNAT.	1 050 905,93	598 945,77	13 ans	A	R	LIVA	3,577	R	LIVA	2,050	I	12 278,39	42 616,17	
1998	CDC	H.L.M. PRIVES ADOMA	9727703A - CST BD DIEU LUMIERE 74 LGTS	CAISSE DES DEPOTS & CONSIGNAT.	1 916 621,21	994 542,30	12 ans, 11 mois	A	R	LIVA	3,176	R	LIVA	1,550	I	15 415,41	78 125,07	
1998	CDC	OPH REIMS HABITAT	9824200A - CST R DE VENISE 12 LGTS "ESMERALDA"	CAISSE DES DEPOTS & CONSIGNAT.	688 452,75	402 251,58	15 ans, 10 mois	A	R	LIVA	0,000	R	LIVA	1,950	I	7 843,91	21 664,76	
1998	CDC	OPH REIMS HABITAT	9818503A - ACQ-AML 29 R SAINT-THIERRY 1 LGT	CAISSE DES DEPOTS & CONSIGNAT.	74 158,67	41 833,43	15 ans, 10 mois	A	R	LIVA	0,000	R	LIVA	1,550	I	648,42	2 323,87	
1998	P	SA HLM PLURIAL NOVILIA	9832300A - RGT DE 4 PRETS	CREDIT LOCAL DE FRANCE	6 181 973,01	1 314 274,03	2 ans, 9 mois	A	F	FIXE	5,384	F	FIXE	5,380	F	70 707,94	415 345,11	
1998	CDC	SA HLM PLURIAL NOVILIA	9812903A - ACQ-AML 137 R LESAGE 1 LGT	CAISSE DES DEPOTS & CONSIGNAT.	34 030,74	18 186,91	12 ans, 9 mois	A	R	LIVA	2,947	R	LIVA	1,550	I	281,90	1 383,35	
1998	CDC	SA HLM PLURIAL NOVILIA	9812901A - ACQ-AML 112 R DE STRASBOURG 1 LGT	CAISSE DES DEPOTS & CONSIGNAT.	49 136,30	26 259,71	12 ans, 9 mois	A	R	LIVA	2,947	R	LIVA	1,550	I	407,03	1 997,40	
1998	CDC	SA HLM PLURIAL NOVILIA	9812902A - ACQ-AML 23 R CHARLIER 1 LGT	CAISSE DES DEPOTS & CONSIGNAT.	33 138,61	17 710,14	12 ans, 9 mois	A	R	LIVA	2,938	R	LIVA	1,550	I	274,51	1 347,09	
1998	EP	H.L.M. PRIVES SA H.L.M. DES REGIONS DU NORD ET DE L'EST	9832500B - RGT CST CITE DU DEPOT 38 LGTS	CREDIT LOCAL DE FRANCE	845 604,97	305 451,58	6 ans, 3 mois	A	F	FIXE	2,806	F	FIXE	2,438	F	7 446,30	39 706,77	
1998	CDC	OPH REIMS HABITAT	9818506A - ACQ-AML79 R LECOINTRE 1 LGT	CAISSE DES DEPOTS & CONSIGNAT.	16 262,80	9 173,94	15 ans, 8 mois	A	R	LIVA	0,000	R	LIVA	1,550	I	142,20	509,62	

Année de mobilisation et profil d'amortissement de l'emprunt (1)		Désignation du bénéficiaire	Objet de l'emprunt garant	Organisme prêteur ou chef de file	Montant initial	Capital restant dû au 01/01/N	Durée résiduelle	Périodicité des remboursements (2)	Taux initial			Taux à la date du vote du budget ou taux moyen constaté sur l'année (6)			Nature de l'emprunt (7)	Indices ou devises pouvant modifier l'emprunt	Annuité garantie au cours de l'exercice	
Année	Profil								Taux (3)	Index (4)	actuariel (5)	Taux (3)	Index (4)	Niveau de taux			En intérêts (8)	En capital
1998	CDC	OPH REIMS HABITAT	9818505A - ACQ-AML 42 R.A. THOMAS 1 LGT	CAISSE DES DEPOTS & CONSIGNAT.	30 977,49	17 474,63	15 ans, 8 mois	A	R	LIVA	0,000	R	LIVA	1,550	I	270,86	970,73	
1998	CDC	OPH REIMS HABITAT	9818504A - ACQ-AML R DE LA BONNE FEMME 1 LGT	CAISSE DES DEPOTS & CONSIGNAT.	32 190,83	18 159,07	15 ans, 8 mois	A	R	LIVA	0,000	R	LIVA	1,550	I	281,47	1 008,75	
1998	EP	H.L.M. PRIVÉS SA H.L.M. DES REGIONS DU NORD ET DE L'EST	9832500A - RGT CST CITE DU DEPOT 28 LGTS	CREDIT LOCAL DE FRANCE	1 973 078,57	712 720,46	6 ans, 3 mois	A	F	FIXE	2,731	F	FIXE	2,438	F	17 374,70	92 649,14	
1998	CDC	SA HLM PLURIAL NOVILIA	9803417A - ACQ-AML 80 R DE METZ 1 LGT	CAISSE DES DEPOTS & CONSIGNAT.	25 967,25	13 255,83	12 ans, 5 mois	A	R	LIVA	3,011	R	LIVA	1,550	I	205,47	1 041,29	
1998	CDC	SA HLM PLURIAL NOVILIA	9803416A - CST R GERUSEZ 4 LGTS	CAISSE DES DEPOTS & CONSIGNAT.	511 984,28	298 071,23	13 ans, 9 mois	A	R	LIVA	3,075	R	LIVA	2,050	I	6 110,46	20 443,10	
1998	CDC	SA HLM PLURIAL NOVILIA	9803412A - ACQ-AML 37 R DE LA NEUVILLETTE 1 LGT	CAISSE DES DEPOTS & CONSIGNAT.	24 403,28	12 457,44	12 ans, 5 mois	A	R	LIVA	3,011	R	LIVA	1,550	I	193,09	978,58	
1998	CDC	SA HLM PLURIAL NOVILIA	9803411A - ACQ-AML 144 R LEDRU ROLLIN 1 LGT	CAISSE DES DEPOTS & CONSIGNAT.	22 153,74	11 309,07	12 ans, 5 mois	A	R	LIVA	3,011	R	LIVA	1,550	I	175,29	888,37	
1998	CDC	SA HLM PLURIAL NOVILIA	9803410A - ACQ-AML 100 R P. BROSOLETTTE 1 LGT	CAISSE DES DEPOTS & CONSIGNAT.	32 625,61	16 654,79	12 ans, 5 mois	A	R	LIVA	3,011	R	LIVA	1,550	I	258,15	1 308,30	
1998	CDC	SA HLM PLURIAL NOVILIA	9803409A - ACQ-AML 11 R DU DAUPHINE 1 LGT	CAISSE DES DEPOTS & CONSIGNAT.	20 368,26	10 397,63	12 ans, 5 mois	A	R	LIVA	3,011	R	LIVA	1,550	I	161,16	816,78	
1998	CDC	SA HLM PLURIAL NOVILIA	9803408A - ACQ-AML 12 R DE FISMES 1 LGT	CAISSE DES DEPOTS & CONSIGNAT.	19 405,54	9 906,17	12 ans, 5 mois	A	R	LIVA	3,011	R	LIVA	1,550	I	153,55	778,16	
1998	CDC	SA HLM PLURIAL NOVILIA	9803407A - ACQ-AML 66 R.E. RENAN 1 LGT	CAISSE DES DEPOTS & CONSIGNAT.	17 955,75	9 166,11	12 ans, 5 mois	A	R	LIVA	3,011	R	LIVA	1,550	I	142,07	720,04	
1998	CDC	SA HLM PLURIAL NOVILIA	9803406A - ACQ-AML 8 R A. DEFFAUT 1 LGT	CAISSE DES DEPOTS & CONSIGNAT.	32 794,38	16 740,93	12 ans, 5 mois	A	R	LIVA	3,011	R	LIVA	1,550	I	259,48	1 315,07	
1998	CDC	SA HLM PLURIAL NOVILIA	9803405A - ACQ-AML 7 R A. MESSAGER 1 LGT	CAISSE DES DEPOTS & CONSIGNAT.	31 042,74	15 846,76	12 ans, 5 mois	A	R	LIVA	3,011	R	LIVA	1,550	I	245,62	1 244,83	

Année de mobilisation et profil d'amortissement de l'emprunt (1)		Désignation du bénéficiaire	Objet de l'emprunt garanti	Organisme prêteur ou chef de file	Montant initial	Capital restant dû au 01/01/N	Durée résiduelle	Périodicité des remboursements (2)	Taux initial			Taux à la date du vote du budget ou taux moyen constaté sur l'année (6)			Nature de l'emprunt (7)	Indices ou devises pouvant modifier l'emprunt	Annuité garantie au cours de l'exercice	
Année	Profil								Taux (3)	Index (4)	Taux actuariel (5)	Taux (3)	Index (4)	Niveau de taux			En intérêts (8)	En capital
1998	CDC	SA HLM PLURIAL NOVILIA	9803404A - ACQ-AML 70 B ROBESPIERRE 1 LGT	CAISSE DES DEPOTS & CONSIGNAT.	23 269,06	11 878,44	12 ans, 5 mois	A	R	LIVA	3,011	R	LIVA	1,550	I	184,12	933,09	
1998	CDC	SA HLM PLURIAL NOVILIA	9803403A - ACQ-AML 10 R DE WITRY 1 LGT	CAISSE DES DEPOTS & CONSIGNAT.	35 764,84	18 257,32	12 ans, 5 mois	A	R	LIVA	3,011	R	LIVA	1,550	I	282,99	1 434,18	
1998	CDC	SA HLM PLURIAL NOVILIA	9803402A - ACQ-AML 3 R FENELON 1 LGT	CAISSE DES DEPOTS & CONSIGNAT.	28 546,69	14 572,58	12 ans, 5 mois	A	R	LIVA	3,011	R	LIVA	1,550	I	225,87	1 144,74	
1998	CDC	SA HLM PLURIAL NOVILIA	9803401A - ACQ-AML 4 R NOUE ST ANTOINE 1 LGT	CAISSE DES DEPOTS & CONSIGNAT.	31 296,56	15 976,34	12 ans, 5 mois	A	R	LIVA	3,011	R	LIVA	1,550	I	247,63	1 255,01	
1998	CDC	SA HLM PLURIAL NOVILIA	9631310A - CST R DU CHALET 88 LGTS	CAISSE DES DEPOTS & CONSIGNAT.	4 156 991,69	2 280 463,42	12 ans, 5 mois	A	R	LIVA	3,847	R	LIVA	2,050	I	46 749,50	174 556,59	
1998	CDC	SA HLM PLURIAL NOVILIA	9524109A - ACQ-AML 15 R DU DAUPHINE 1 LGT	CAISSE DES DEPOTS & CONSIGNAT.	23 764,22	13 392,25	13 ans, 1 mois	A	R	LIVA	0,000	R	LIVA	1,550	I	207,58	947,36	
1998	CDC	OPH REIMS HABITAT	9727607A - ACQ-AML R NICOLAS DE SON 1 LGT	CAISSE DES DEPOTS & CONSIGNAT.	16 519,22	8 948,60	15 ans	A	R	LIVA	0,000	R	LIVA	1,550	I	138,70	497,10	
1998	CDC	SA HLM PLURIAL NOVILIA	9524108A - ACQ-AML 1 BIS R V. HUGO 1 LGT	CAISSE DES DEPOTS & CONSIGNAT.	23 007,02	13 090,73	13 ans	A	R	LIVA	0,000	R	LIVA	1,550	I	202,91	926,02	
1997	EP	SA HLM PLURIAL NOVILIA	9540702A - CST R DE LA GOULETTE 15 LGTS	CAISSE DES DEPOTS & CONSIGNAT.	1 067 607,18	525 435,55	11 ans, 11 mois	A	R	LIVA	3,314	R	LIVA	1,550	I	8 144,25	44 596,07	
1997	CDC	SA HLM PLURIAL NOVILIA	9524112B - CST 6-8 R BLAVIER 26 LGTS	CAISSE DES DEPOTS & CONSIGNAT.	1 151 232,17	599 682,82	11 ans, 5 mois	A	R	LIVA	4,142	R	LIVA	2,050	I	12 293,50	49 728,41	
1997	CDC	SA HLM PLURIAL NOVILIA	9524112A - CST 6-8 R BLAVIER 26 LGTS	CAISSE DES DEPOTS & CONSIGNAT.	841 437,78	438 309,30	11 ans, 5 mois	A	R	LIVA	4,142	R	LIVA	2,050	I	8 985,35	36 346,58	
1997	CDC	SA HLM PLURIAL NOVILIA	9514705A - ACQ-AML 31 R DE LA GOULETTE 2 LGTS	CAISSE DES DEPOTS & CONSIGNAT.	50 307,27	26 696,14	12 ans, 8 mois	A	R	LIVA	0,000	R	LIVA	1,550	I	413,79	2 033,70	
1997	CDC	SA HLM PLURIAL NOVILIA	9514702A - ACQ-AML 83-85 A DE PARIS 1 LGT	CAISSE DES DEPOTS & CONSIGNAT.	29 971,38	15 904,67	12 ans, 8 mois	A	R	LIVA	0,000	R	LIVA	1,550	I	246,52	1 211,61	

Année de mobilisation et profil d'amortissement de l'emprunt (1)		Désignation du bénéficiaire	Objet de l'emprunt garanti	Organisme prêteur ou chef de file	Montant initial	Capital restant dû au 01/01/N	Durée résiduelle	Périodicité des remboursements (2)	Taux initial			Taux à la date du vote du budget ou taux moyen constaté sur l'année (6)			Nature de l'emprunt (7)	Indices ou devises pouvant modifier l'emprunt	Annuité garantie au cours de l'exercice	
Année	Profil								Taux (3)	Index (4)	actuariel (5)	Taux (3)	Index (4)	Niveau de taux			En intérêts (8)	En capital
1997	CDC	SA HLM PLURIAL NOVILIA	9500202B - CST JARDINS DE LA VESLE 34 LGTS	CAISSE DES DEPOTS & CONSIGNAT.	2 504 546,03	1 281 874,04	11 ans, 7 mois	A	R	LIVA	3,869	R	LIVA	2,050	I	26 278,41	106 298,79	
1997	CDC	SA HLM PLURIAL NOVILIA	9713703A - ACQ-AML 61 R.E. MOREAU 1 LGT	CAISSE DES DEPOTS & CONSIGNAT.	18 049,51	8 634,84	11 ans, 8 mois	A	R	LIVA	3,011	R	LIVA	1,550	I	133,84	732,88	
1997	CDC	SA HLM PLURIAL NOVILIA	9713701A - ACQ-AML 1 BIS R V. HUGO 1 LGT	CAISSE DES DEPOTS & CONSIGNAT.	46 998,36	22 483,89	11 ans, 8 mois	A	R	LIVA	3,011	R	LIVA	1,550	I	348,50	1 908,31	
1997	CDC	OPH REIMS HABITAT	9631305A - CST R GOSSET ET DE LA JUSTICE 30 LGTS	CAISSE DES DEPOTS & CONSIGNAT.	1 861 111,17	995 409,46	14 ans, 6 mois	A	R	LIVA	0,000	R	LIVA	1,950	I	19 410,48	57 768,25	
1997	CDC	SA HLM PLURIAL NOVILIA	9700205A - ACQ-AML 12 R DEVILLE 1 LGT	CAISSE DES DEPOTS & CONSIGNAT.	53 494,82	25 591,80	11 ans, 7 mois	A	R	LIVA	3,045	R	LIVA	1,550	I	396,67	2 172,09	
1997	CDC	SA HLM PLURIAL NOVILIA	9700204A - ACQ-AML 94 R BARON 1 LGT	CAISSE DES DEPOTS & CONSIGNAT.	35 514,52	16 990,07	11 ans, 7 mois	A	R	LIVA	3,045	R	LIVA	1,550	I	263,35	1 442,02	
1997	CDC	SA HLM PLURIAL NOVILIA	9700203A - ACQ-AML 5 R GALLIENI 1 LGT	CAISSE DES DEPOTS & CONSIGNAT.	26 127,32	12 499,26	11 ans, 7 mois	A	R	LIVA	3,045	R	LIVA	1,550	I	193,74	1 060,87	
1997	CDC	SA HLM PLURIAL NOVILIA	9700202A - ACQ-AML 2 R FREMYN 1 LGT	CAISSE DES DEPOTS & CONSIGNAT.	45 675,86	21 851,24	11 ans, 7 mois	A	R	LIVA	3,045	R	LIVA	1,550	I	338,69	1 854,62	
1997	CDC	SA HLM PLURIAL NOVILIA	9700201A - ACQ-AML 8 R DUJOUENELLE 1 LGT	CAISSE DES DEPOTS & CONSIGNAT.	54 288,16	25 971,33	11 ans, 7 mois	A	R	LIVA	3,045	R	LIVA	1,550	I	402,56	2 204,30	
1997	CDC	SA HLM PLURIAL NOVILIA	9524111A - CST 6-8 R BLAVIER 45 LGTS	CAISSE DES DEPOTS & CONSIGNAT.	3 465 712,69	1 806 695,80	11 ans, 5 mois	A	R	LIVA	3,997	R	LIVA	2,050	I	37 037,26	149 819,38	
1997	CDC	SA HLM PLURIAL NOVILIA	9631302A - CST R GRANDVAL 8 LGTS	CAISSE DES DEPOTS & CONSIGNAT.	809 504,28	309 769,59	4 ans, 4 mois	A	F	FIXE	5,643	F	FIXE	6,000	F	18 586,18	53 579,42	
1997	CDC	OPH REIMS HABITAT	9646707A - ACQ-AML 26 R DE LA GOULETTE 1 LGT	CAISSE DES DEPOTS & CONSIGNAT.	54 749,47	28 386,16	14 ans, 2 mois	A	R	LIVA	0,000	R	LIVA	1,550	I	439,99	1 695,49	
1997	CDC	SA HLM PLURIAL NOVILIA	9500202A - CST JARDINS DE LA VESLE 12 LGTS	CAISSE DES DEPOTS & CONSIGNAT.	875 279,32	465 483,87	11 ans, 1 mois	A	R	LIVA	4,129	R	LIVA	2,050	I	9 542,42	38 600,02	

Année de mobilisation et profil d'amortissement de l'emprunt (1)		Désignation du bénéficiaire	Objet de l'emprunt garanti	Organisme prêteur ou chef de file	Montant initial	Capital restant dû au 01/01/N	Durée résiduelle	Périodicité des remboursements (2)	Taux initial			Taux à la date du vote du budget ou taux moyen constaté sur l'année (6)			Nature de l'emprunt (7)	Indices ou devises pouvant modifier l'emprunt	Annuité garantie au cours de l'exercice	
Année	Profil								Taux (3)	Index (4)	Taux (5)	Taux (3)	Index (4)	Niveau de taux			En intérêts (8)	En capital
1997	CDC	OPH REIMS HABITAT	9631308A - ACQ-AML 24 R DU CHALET 2 LGTS	CAISSE DES DEPOTS & CONSIGNAT.	24 300,07	12 502,21	14 ans	A	R	LIVA	0,000	R	LIVA	1,550	I	193,78	746,76	
1997	CDC	OPH REIMS HABITAT	9631307A - ACQ-AML R CROIX SAINT MARC 2 LGTS	CAISSE DES DEPOTS & CONSIGNAT.	28 226,39	14 522,25	14 ans	A	R	LIVA	0,000	R	LIVA	1,550	I	225,09	867,42	
1997	CDC	SA HLM PLURIAL NOVILIA	9524110A - ACQ-AML 22 R.L. FAUCHER 1 LGT	CAISSE DES DEPOTS & CONSIGNAT.	39 805,91	22 649,11	13 ans	A	R	LIVA	3,140	R	LIVA	1,550	I	351,06	1 602,18	
1997	CDC	SA HLM PLURIAL NOVILIA	9419401C - CST R E. ZOLA 24 LGTS	CAISSE DES DEPOTS & CONSIGNAT.	1 755 683,53	947 215,25	11 ans	A	R	LIVA	4,196	R	LIVA	2,050	I	19 417,91	78 547,37	
1996	CDC	SA HLM PLURIAL NOVILIA	9631301A - CST A. EPERNAY 15 LGTS	CAISSE DES DEPOTS & CONSIGNAT.	2 815 733,35	1 077 484,88	4 ans, 1 mois	A	F	FIXE	5,632	F	FIXE	6,000	F	64 649,09	186 367,60	
1996	CDC	SA HLM PLURIAL NOVILIA	9514704A - ACQ-AML 14 R DOM PERIGNON 2 LGTS	CAISSE DES DEPOTS & CONSIGNAT.	47 556,02	25 144,72	12 ans, 9 mois	A	R	LIVA	3,140	R	LIVA	1,550	I	389,74	1 915,52	
1996	CDC	SA HLM PLURIAL NOVILIA	9613401A - ACQ-AML 4 R CAZIN 1 LGT	CAISSE DES DEPOTS & CONSIGNAT.	55 606,85	25 003,60	10 ans, 8 mois	A	R	LIVA	3,173	R	LIVA	1,550	I	387,56	2 309,32	
1996	CDC	SA HLM PLURIAL NOVILIA	9618902A - ACQ-AML 2 R J. CELLIER 1 LGT	CAISSE DES DEPOTS & CONSIGNAT.	48 082,42	21 620,24	10 ans, 9 mois	A	R	LIVA	3,172	R	LIVA	1,550	I	335,11	1 996,85	
1996	CDC	SA HLM PLURIAL NOVILIA	9618901A - ACQ 3 R. BOUDET 1 PAVILLON	CAISSE DES DEPOTS & CONSIGNAT.	50 552,09	22 730,74	10 ans, 9 mois	A	R	LIVA	3,172	R	LIVA	1,550	I	352,33	2 099,40	
1996	CDC	SA HLM PLURIAL NOVILIA	9419401B - CST R E. ZOLA 9 LGTS	CAISSE DES DEPOTS & CONSIGNAT.	603 101,27	297 180,42	10 ans, 7 mois	A	R	LIVA	4,163	R	LIVA	2,050	I	6 092,20	26 865,22	
1996	CDC	SA HLM PLURIAL NOVILIA	9713702A - ACQ-AML 12 R DES COUTURES 1 LGT	CAISSE DES DEPOTS & CONSIGNAT.	37 259,61	17 824,92	11 ans, 8 mois	A	R	LIVA	2,804	R	LIVA	1,550	I	276,29	1 512,88	
1996	CDC	OPH REIMS HABITAT	9608003A - CST 47 R DE LA MALADRERIE 1 LGT	CAISSE DES DEPOTS & CONSIGNAT.	67 620,74	32 990,98	13 ans, 6 mois	A	F	FIXE	0,000	F	FIXE	1,550	F	511,36	2 126,20	
1996	CDC	OPH REIMS HABITAT	9603903A - CST 39 R SAINT THIERRY 1 LGT	CAISSE DES DEPOTS & CONSIGNAT.	69 364,76	33 841,83	13 ans, 6 mois	A	R	LIVA	0,000	R	LIVA	1,550	I	524,55	2 183,09	

Année de mobilisation et profil d'amortissement de l'emprunt (1)		Désignation du bénéficiaire	Objet de l'emprunt garanti	Organisme prêteur ou chef de file	Montant initial	Capital restant dû au 01/01/N	Durée résiduelle	Périodicité des remboursements (2)	Taux initial			Taux à la date du vote du budget ou taux moyen constaté sur l'année (6)			Nature de l'emprunt (7)	Indices ou devises pouvant modifier l'emprunt	Annuité garantie au cours de l'exercice	
Année	Profil								Taux (3)	Index (4)	actuariel (5)	Taux (3)	Index (4)	Niveau de taux			En intérêts (8)	En capital
1996	CDC	OPH REIMS HABITAT	9603902A - ACQ 24 R PLUMET-FOLLIAIR T 2 LGTS	CAISSE DES DEPOTS & CONSIGNAT.	32 093,57	15 657,89	13 ans, 6 mois	A	R	LIVA	0,000	V	LIVA	1,550	I	242,70	1 010,07	
1996	CDC	SA HLM PLURIAL NOVILIA	9500201B - CST 193 R P.V. COUTURIER 3 LGTS	CAISSE DES DEPOTS & CONSIGNAT.	136 876,18	66 040,11	10 ans, 6 mois	A	R	LIVA	3,255	R	LIVA	1,550	I	1 023,62	5 947,71	
1996	CDC	SA HLM PLURIAL NOVILIA	9500201A - CST 193 R P.V. COUTURIER 5 LGTS	CAISSE DES DEPOTS & CONSIGNAT.	237 151,06	116 098,05	10 ans, 6 mois	A	R	LIVA	4,076	R	LIVA	2,050	I	2 380,01	10 495,31	
1996	CDC	SA HLM PLURIAL NOVILIA	9425903A - CST 63 B DAUPHINOT 11 LGTS	CAISSE DES DEPOTS & CONSIGNAT.	418 514,97	201 925,38	10 ans, 6 mois	A	R	LIVA	3,255	R	LIVA	1,550	I	3 129,84	18 185,83	
1996	CDC	SA HLM PLURIAL NOVILIA	9514703A - ACQ-AML 13 R.A. DE SERBIE 1 LGT	CAISSE DES DEPOTS & CONSIGNAT.	34 177,49	18 070,97	12 ans, 8 mois	A	F	FIXE	3,414	F	FIXE	1,550	F	280,10	1 376,64	
1996	CDC	SA HLM PLURIAL NOVILIA	9425902A - CST LES JARDINS DE LA VESLE 31 LGTS	CAISSE DES DEPOTS & CONSIGNAT.	1 988 537,05	985 119,42	10 ans, 5 mois	A	R	LIVA	4,182	R	LIVA	2,050	I	20 194,96	89 055,15	
1996	CDC	SA HLM PLURIAL NOVILIA	9137601B - CST R ST BRICE/VERNOUIL LET 46 LGTS	CAISSE DES DEPOTS & CONSIGNAT.	3 000 504,60	1 538 711,27	11 ans, 5 mois	A	R	LIVA	0,000	R	LIVA	2,050	I	31 543,59	127 596,88	
1996	CDC	SA HLM PLURIAL NOVILIA	8605703A - ACQ-AML R SAINT JULIEN 1 IMMEUBLE	CAISSE DES DEPOTS & CONSIGNAT.	58 651,14	16 436,46	5 ans, 5 mois	A	R	LIVA	0,000	R	LIVA	0,650	I	106,84	2 885,87	
1996	CDC	SA HLM PLURIAL NOVILIA	9600302A - ACQ-AML 22 R DE TAISSY 1 LGT	CAISSE DES DEPOTS & CONSIGNAT.	24 099,14	10 969,93	10 ans, 6 mois	A	R	LIVA	3,243	R	LIVA	1,550	I	170,03	1 013,18	
1996	CDC	SA HLM PLURIAL NOVILIA	9600303A - CST R DE VENISE 78 LGTS	CAISSE DES DEPOTS & CONSIGNAT.	5 239 412,34	1 658 158,03	3 ans, 5 mois	A	R	LIVA	5,728	R	LIVA	6,000	I	99 489,48	372 263,91	
1996	CDC	SA HLM FOYER REMOIS	9600307A - CST R DE VENISE 65 LGTS	CAISSE DES DEPOTS & CONSIGNAT.	4 542 980,71	1 437 752,82	3 ans, 5 mois	A	R	LIVA	5,886	R	LIVA	6,000	I	86 265,17	322 781,95	
1996	CDC	SA HLM PLURIAL NOVILIA	9600301A - ACQ-AML 82 R DE LA NEUVILLETTE	CAISSE DES DEPOTS & CONSIGNAT.	50 260,15	22 822,53	10 ans, 5 mois	A	R	LIVA	3,219	R	LIVA	1,550	I	353,75	2 107,88	
1996	CDC	SA HLM PLURIAL NOVILIA	9425905A - CST 16 R DU GAL BATTISTI 2 LGTS	CAISSE DES DEPOTS & CONSIGNAT.	123 705,58	59 539,73	10 ans, 4 mois	A	R	LIVA	3,244	R	LIVA	1,550	I	922,87	5 362,27	

Année de mobilisation et profil d'amortissement de l'emprunt (1)		Désignation du bénéficiaire	Objet de l'emprunt garanti	Organisme prêteur ou chef de file	Montant initial	Capital restant dû au 01/01/N	Durée résiduelle	Périodicité des remboursements (2)	Taux initial			Taux à la date du vote du budget ou taux moyen constaté sur l'année (6)			Nature de l'emprunt (7)	Indices ou devises pouvant modifier l'emprunt	Annuité garantie au cours de l'exercice	
Année	Profil								Taux (3)	Index (4)	Taux (5)	Taux (3)	Index (4)	Niveau de taux			En intérêts (8)	En capital
1996	CDC	SA HLM PLURIAL NOVILIA	9540704A - CST "JARDINS DE LA VESLE" 45 LGTS	CAISSE DES DEPOTS & CONSIGNAT.	2 992 130,73	946 943,14	3 ans, 5 mois	A	F	FIXE	5,696	F	FIXE	6,000	F	56 816,59	212 592,98	
1996	CDC	SA HLM PLURIAL NOVILIA	9419401A - CST R E. ZOLA 33 LGTS	CAISSE DES DEPOTS & CONSIGNAT.	2 357 908,52	1 166 934,36	10 ans, 3 mois	A	R	LIVA	4,139	R	LIVA	2,050	I	23 922,16	105 491,29	
1996	CDC	SA HLM PLURIAL NOVILIA	9646703A - ACQ-AML 96R LESAGE 1 LGT	CAISSE DES DEPOTS & CONSIGNAT.	20 022,96	9 673,49	11 ans, 4 mois	A	R	LIVA	2,865	R	LIVA	1,550	I	149,94	821,03	
1996	CDC	SA HLM PLURIAL NOVILIA	9540705A - ACQ-AML 20 R DE FISMES 1 LGT	CAISSE DES DEPOTS & CONSIGNAT.	24 517,77	11 943,73	10 ans, 2 mois	A	R	LIVA	3,309	R	LIVA	1,550	I	185,13	1 075,68	
1996	CDC	OPH REIMS HABITAT	9524113A - CST R A. WALBAUM 12 LGTS	CAISSE DES DEPOTS & CONSIGNAT.	197 921,81	102 608,37	13 ans, 2 mois	A	R	LIVA	0,000	R	LIVA	1,550	I	1 590,43	6 619,13	
1996	CDC	SA HLM PLURIAL NOVILIA	9425901B - CST "PARC DES POETES" 15 LGTS	CAISSE DES DEPOTS & CONSIGNAT.	1 121 499,12	554 219,24	10 ans, 2 mois	A	R	LIVA	4,127	R	LIVA	2,050	I	11 361,49	50 101,63	
1996	CDC	SA HLM PLURIAL NOVILIA	9425901A - CST "PARC DES POETES" 15 LGTS	CAISSE DES DEPOTS & CONSIGNAT.	1 118 322,24	552 731,97	10 ans, 2 mois	A	R	LIVA	4,128	R	LIVA	2,050	I	11 331,01	49 967,17	
1996	CDC	SA HLM PLURIAL NOVILIA	8615303A - ACQ-AML A.J. JAURES 7 LGTS ET CES 2 LGTS	CAISSE DES DEPOTS & CONSIGNAT.	128 897,67	50 869,27	6 ans	A	R	LIVA	0,321	R	LIVA	1,270	I	1 337,12	6 799,18	
1995	CDC	OPH REIMS HABITAT	9524114A - ACQ-AML R.H. LECOMTE 30 LGTS	CAISSE DES DEPOTS & CONSIGNAT.	568 329,94	312 320,20	15 ans, 11 mois	A	R	LIVA	0,000	R	LIVA	1,950	I	6 090,24	16 821,17	
1995	CDC	SA HLM PLURIAL NOVILIA	9419402A - CST R TRONSSON LECOMTE 12 LGTS	CAISSE DES DEPOTS & CONSIGNAT.	648 594,04	343 123,79	12 ans, 9 mois	A	R	LIVA	3,987	R	LIVA	2,050	I	7 034,03	26 288,81	
1995	CDC	SA HLM PLURIAL NOVILIA	9336702B - CST 436 A DE LAON 29 LGTS	CAISSE DES DEPOTS & CONSIGNAT.	2 092 215,34	1 112 066,75	12 ans, 9 mois	A	R	LIVA	4,024	R	LIVA	2,050	I	22 797,36	85 202,22	
1995	CDC	SA HLM PLURIAL NOVILIA	9336702A - CST 436 A DE LAON 16 LGTS	CAISSE DES DEPOTS & CONSIGNAT.	1 132 446,03	601 924,47	12 ans, 9 mois	A	R	LIVA	4,024	R	LIVA	2,050	I	12 339,46	46 117,10	
1995	CDC	SA HLM PLURIAL NOVILIA	9514701A - ACQ-AML 14 R MARTEAU 1 LGT	CAISSE DES DEPOTS & CONSIGNAT.	26 587,11	14 048,90	12 ans, 8 mois	A	R	LIVA	3,231	R	LIVA	1,550	I	217,76	1 070,24	

Année de mobilisation et profil d'amortissement de l'emprunt (1)		Désignation du bénéficiaire	Objet de l'emprunt garanti	Organisme prêteur ou chef de file	Montant initial	Capital restant dû au 01/01/N	Durée résiduelle	Périodicité des remboursements (2)	Taux initial			Taux à la date du vote du budget ou taux moyen constaté sur l'année (6)			Nature de l'emprunt (7)	Indices ou devises pouvant modifier l'emprunt	Annuité garantie au cours de l'exercice	
Année	Profil								Taux (3)	Index (4)	actuariel (5)	Taux (3)	Index (4)	Niveau de taux			En intérêts (8)	En capital
1995	CDC	OPH REIMS HABITAT	9506803A - ACQ-AML 29 R M.C.FOURIAUX 3 LGTS	CAISSE DES DEPOTS & CONSIGNAT.	30 954,62	17 224,28	15 ans, 8 mois	A	R	LIVA	0,000	R	LIVA	1,550	I	266,98	956,82	
1995	CDC	OPH REIMS HABITAT	9506802A - ACQ-AML 6 BIS R DE CONSTANTINE 1 LGT	CAISSE DES DEPOTS & CONSIGNAT.	18 261,11	10 161,15	15 ans, 8 mois	A	R	LIVA	0,000	R	LIVA	1,550	I	157,50	564,46	
1995	CDC	SA HLM PLURIAL NOVILIA	9415008A - CST 2 R MARECHAL GALLIEN 4 LGTS	CAISSE DES DEPOTS & CONSIGNAT.	350 184,40	185 792,64	12 ans, 8 mois	A	R	LIVA	4,010	R	LIVA	2,050	I	3 808,75	14 234,71	
1995	CDC	SA HLM PLURIAL NOVILIA	9415007A - CST 38 R F. CHARBONNEAUX 1 LGT	CAISSE DES DEPOTS & CONSIGNAT.	90 508,07	47 506,73	12 ans, 8 mois	A	R	LIVA	3,927	R	LIVA	2,050	I	973,89	3 639,78	
1995	CDC	SA HLM PLURIAL NOVILIA	9441304A - ACQ 51 RTHIEROT 2 LGTS	CAISSE DES DEPOTS & CONSIGNAT.	43 397,81	23 214,93	12 ans, 6 mois	A	R	LIVA	3,289	R	LIVA	1,550	I	359,83	1 768,50	
1995	CDC	SA HLM PLURIAL NOVILIA	9441301A - ACQ-AML 58 R ALSACE LORRAINE 1 LGT	CAISSE DES DEPOTS & CONSIGNAT.	19 082,35	10 182,82	12 ans, 5 mois	A	R	LIVA	3,305	R	LIVA	1,550	I	157,83	775,73	
1995	CDC	OPH REIMS HABITAT	9408612A - CST FLORENCE-DESBUREAUX 4 LGTS	CAISSE DES DEPOTS & CONSIGNAT.	201 909,53	111 621,27	15 ans, 5 mois	A	R	LIVA	0,000	R	LIVA	1,950	I	2 176,61	6 011,79	
1995	CDC	SA HLM PLURIAL NOVILIA	9324405A - CST A J. JAURES/GOBELI NS 34 LGTS	CAISSE DES DEPOTS & CONSIGNAT.	2 301 058,00	1 253 979,86	12 ans, 2 mois	A	R	LIVA	4,179	R	LIVA	2,050	I	25 706,59	96 075,04	
1995	CDC	SA HLM PLURIAL NOVILIA	9437107A - ACQ-AML 27 R DE CHAMPIGNY 1 LGT	CAISSE DES DEPOTS & CONSIGNAT.	35 734,05	18 963,57	12 ans, 1 mois	A	R	LIVA	3,971	R	LIVA	2,050	I	388,76	1 452,91	
1995	CDC	SA HLM PLURIAL NOVILIA	9437106A - ACQ-AML 27 R P. SCHLEISS	CAISSE DES DEPOTS & CONSIGNAT.	33 298,25	17 895,67	12 ans, 1 mois	A	R	LIVA	4,068	R	LIVA	2,050	I	366,86	1 371,10	
1995	CDC	SA HLM PLURIAL NOVILIA	9437105A - ACQ -AML 55 R E. D'ORVES 1 LGT	CAISSE DES DEPOTS & CONSIGNAT.	31 350,68	16 637,38	12 ans, 1 mois	A	R	LIVA	3,971	R	LIVA	2,050	I	341,07	1 274,69	
1995	CDC	SA HLM PLURIAL NOVILIA	9437104A - ACQ-AML 17 R P. DE COUBERTIN 1 LGT	CAISSE DES DEPOTS & CONSIGNAT.	30 795,62	16 342,81	12 ans, 1 mois	A	R	LIVA	3,971	R	LIVA	2,050	I	335,03	1 252,12	
1995	CDC	SA HLM PLURIAL NOVILIA	9437103A - ACQ-AML 8 R R. ARAGO 1 LGT	CAISSE DES DEPOTS & CONSIGNAT.	29 827,41	15 829,01	12 ans, 1 mois	A	R	LIVA	3,971	R	LIVA	2,050	I	324,49	1 212,76	

Année de mobilisation et profil d'amortissement de l'emprunt (1)		Désignation du bénéficiaire	Objet de l'emprunt garanti	Organisme prêteur ou chef de file	Montant initial	Capital restant dû au 01/01/N	Durée résiduelle	Périodicité des remboursements (2)	Taux initial			Taux à la date du vote du budget ou taux moyen constaté sur l'année (6)			Nature de l'emprunt (7)	Indices ou devises pouvant modifier l'emprunt	Annuité garantie au cours de l'exercice	
Année	Profil								Taux (3)	Index (4)	Taux actuariel (5)	Taux (3)	Index (4)	Niveau de taux			En intérêts (8)	En capital
1995	CDC	SA HLM PLURIAL NOVILIA	9437102A - ACQ 5 PL M. ROUSSELET 1 LGT	CAISSE DES DEPOTS & CONSIGNAT.	18 885,08	10 022,06	12 ans, 1 mois	A	R	LIVA	3,971	R	LIVA	2,050	I	205,45	767,85	
1995	CDC	SA HLM PLURIAL NOVILIA	9437101A - ACQ-AML 16 RUE DOM PERIGNON 1 LGT	CAISSE DES DEPOTS & CONSIGNAT.	17 104,78	9 077,27	12 ans, 1 mois	A	R	LIVA	3,971	R	LIVA	2,050	I	186,09	695,46	
1995	CDC	SA HLM PLURIAL NOVILIA	9432106A - ACQ-AML 249 R DE COURLANCY 1 LGT	CAISSE DES DEPOTS & CONSIGNAT.	32 042,80	17 004,67	12 ans, 1 mois	A	R	LIVA	3,971	R	LIVA	2,050	I	349,60	1 302,83	
1995	CDC	SA HLM PLURIAL NOVILIA	9432105A - ACQ-AML 10 R DES COUTURES 1 LGT	CAISSE DES DEPOTS & CONSIGNAT.	36 127,52	19 172,39	12 ans, 1 mois	A	F	FIXE	3,971	F	FIXE	2,050	F	393,04	1 468,91	
1995	CDC	SA HLM PLURIAL NOVILIA	9425915A - ACQ-AML 139 R LESAGE 1 LGT	CAISSE DES DEPOTS & CONSIGNAT.	32 119,03	17 045,12	12 ans, 1 mois	A	R	LIVA	3,971	R	LIVA	2,050	I	349,43	1 305,93	
1995	CDC	SA HLM PLURIAL NOVILIA	9313506A - CST R L. CHARPENTIER 9 LGTS	CAISSE DES DEPOTS & CONSIGNAT.	762 408,05	426 501,79	12 ans, 1 mois	A	R	LIVA	4,380	R	LIVA	2,050	I	8 743,29	32 676,90	
1995	CDC	OPH REIMS HABITAT	9535506A - ACQ-AML 57 R MARTIN PELLER 3 LGTS	CAISSE DES DEPOTS & CONSIGNAT.	42 677,80	22 006,17	13 ans, 3 mois	A	R	LIVA	0,000	R	LIVA	1,550	I	341,10	1 419,58	
1995	CDC	OPH REIMS HABITAT	9506801A - ACQ-AML 18 R VERCINGETORIX 1 LGT	CAISSE DES DEPOTS & CONSIGNAT.	16 142,52	8 982,29	15 ans, 8 mois	A	R	LIVA	0,000	R	LIVA	1,550	I	139,23	498,97	
1995	CDC	SA HLM FOYER REMOIS	9419405A - ACQ-AML 26 R DES CLAUZETS 1 LGT	CAISSE DES DEPOTS & CONSIGNAT.	35 063,27	20 940,59	12 ans	A	R	LIVA	3,974	R	LIVA	2,050	I	429,28	1 604,39	
1995	CDC	OPH REIMS HABITAT	9331905A - CST "LE CLOS ST LOUIS" 17 LGTS	CAISSE DES DEPOTS & CONSIGNAT.	1 402 012,44	797 761,76	15 ans	A	R	LIVA	0,000	R	LIVA	1,950	I	15 556,35	42 966,45	
1994	CDC	SA HLM FOYER REMOIS	9425929A - ACQ-AML 13 R DERODE 2 LGTS	CAISSE DES DEPOTS & CONSIGNAT.	15 244,90	7 542,22	11 ans, 11 mois	A	R	LIVA	3,995	R	LIVA	2,050	I	154,61	625,44	
1994	CDC	SA HLM FOYER REMOIS	9425928A - ACQ 82 R DU BEL AIR 1 LGT	CAISSE DES DEPOTS & CONSIGNAT.	26 998,42	13 357,12	11 ans, 11 mois	A	R	LIVA	3,995	R	LIVA	2,050	I	273,82	1 107,63	
1994	CDC	SA HLM PLURIAL NOVILIA	9425926A - ACQ-AML 121 TER R.P. BROSSOLETTE 1 LGT	CAISSE DES DEPOTS & CONSIGNAT.	9 335,98	4 618,85	11 ans, 11 mois	A	R	LIVA	3,995	R	LIVA	2,050	I	94,68	383,02	

Année de mobilisation et profil d'amortissement de l'emprunt (1)		Désignation du bénéficiaire	Objet de l'emprunt garanti	Organisme prêteur ou chef de file	Montant initial	Capital restant dû au 01/01/N	Durée résiduelle	Périodicité des remboursements (2)	Taux initial			Taux à la date du vote du budget ou taux moyen constaté sur l'année (6)		Nature de l'emprunt (7)	Indices ou devises pouvant modifier l'emprunt	Annuité garantie au cours de l'exercice	
Année	Profil								Taux (3)	Index (4)	Taux actuariel (5)	Taux (3)	Index (4)			Niveau de taux	En intérêts (8)
1994	CDC	SA HLM PLURIAL NOVILIA	9425925A - ACQ-AML 3 R DES TONDEURS 1 LGT	CAISSE DES DEPOTS & CONSIGNAT.	23 233,23	11 494,34	11 ans, 11 mois	A	R	LIVA	3,995	R	LIVA	2,050	I	235,64	953,16
1994	CDC	SA HLM PLURIAL NOVILIA	9425924A - ACQ-AML 12 R D'ALGER 1 LGT	CAISSE DES DEPOTS & CONSIGNAT.	27 212,15	13 462,86	11 ans, 11 mois	A	R	LIVA	3,995	R	LIVA	2,050	I	275,98	1 116,41
1994	CDC	SA HLM PLURIAL NOVILIA	9425923A - ACQ-AML 10 R A. MESSAGER 1 LGT	CAISSE DES DEPOTS & CONSIGNAT.	33 996,13	16 819,15	11 ans, 11 mois	A	R	LIVA	3,995	R	LIVA	2,050	I	344,79	1 394,72
1994	CDC	SA HLM PLURIAL NOVILIA	9425922A - ACQ-AML 17 R DU DAUPHINE 1 LGT	CAISSE DES DEPOTS & CONSIGNAT.	41 923,48	20 741,10	11 ans, 11 mois	A	R	LIVA	3,995	R	LIVA	2,050	I	425,19	1 719,95
1994	CDC	SA HLM PLURIAL NOVILIA	9425921A - ACQ-AML 1 R MAUCROIX 1 LGT	CAISSE DES DEPOTS & CONSIGNAT.	17 714,58	8 764,05	11 ans, 11 mois	A	R	LIVA	3,995	R	LIVA	2,050	I	179,66	726,76
1994	CDC	SA HLM PLURIAL NOVILIA	9425920A - ACQ-AML 71 R M. THILL 1 LGT	CAISSE DES DEPOTS & CONSIGNAT.	30 156,70	14 919,64	11 ans, 11 mois	A	R	LIVA	3,995	R	LIVA	2,050	I	305,85	1 237,21
1994	CDC	SA HLM PLURIAL NOVILIA	9425919A - ACQ-AML R A. DE VIGNY 1 LGT	CAISSE DES DEPOTS & CONSIGNAT.	35 241,49	17 435,27	11 ans, 11 mois	A	R	LIVA	3,995	R	LIVA	2,050	I	357,42	1 445,81
1994	CDC	SA HLM PLURIAL NOVILIA	9425918A - ACQ-AML 1 R A. DE VRIGNY 1 LGT	CAISSE DES DEPOTS & CONSIGNAT.	33 424,45	16 536,30	11 ans, 11 mois	A	R	LIVA	3,995	R	LIVA	2,050	I	339,00	1 371,26
1994	CDC	SA HLM PLURIAL NOVILIA	9425917A - ACQ-AML 45 BIS R BAUSSENET	CAISSE DES DEPOTS & CONSIGNAT.	11 548,47	5 713,45	11 ans, 11 mois	A	R	LIVA	3,995	R	LIVA	2,050	I	117,12	473,79
1994	CDC	SA HLM PLURIAL NOVILIA	9425916A - ACQ-AML 86 R ALSACE-LORRAINE 1 LGT	CAISSE DES DEPOTS & CONSIGNAT.	14 038,57	6 945,39	11 ans, 11 mois	A	R	LIVA	3,995	R	LIVA	2,050	I	142,38	575,94
1994	CDC	SA HLM PLURIAL NOVILIA	9419403A - ACQ-AML 15 R DU BASTION 1 LGT	CAISSE DES DEPOTS & CONSIGNAT.	29 717,04	14 702,12	11 ans, 9 mois	A	R	LIVA	3,995	R	LIVA	2,050	I	301,39	1 219,17
1994	CDC	SA HLM PLURIAL NOVILIA	9415006A - ACQ-AML 2 R M. BASTIE 1 LGT	CAISSE DES DEPOTS & CONSIGNAT.	70 435,10	34 846,85	11 ans, 9 mois	A	R	LIVA	3,995	R	LIVA	2,050	I	714,36	2 889,66
1994	CDC	SA HLM PLURIAL NOVILIA	9415005A - ACQ-AML 49 R. LEFEVRE 1 LGT	CAISSE DES DEPOTS & CONSIGNAT.	64 279,52	31 801,45	11 ans, 9 mois	A	R	LIVA	3,995	R	LIVA	2,050	I	651,93	2 637,12

Année de mobilisation et profil d'amortissement de l'emprunt (1)		Désignation du bénéficiaire	Objet de l'emprunt garanti	Organisme prêteur ou chef de file	Montant initial	Capital restant dû au 01/01/N	Durée résiduelle	Périodicité des remboursements (2)	Taux initial			Taux à la date du vote du budget ou taux moyen constaté sur l'année (6)			Nature de l'emprunt (7)	Indices ou devises pouvant modifier l'emprunt	Annuité garantie au cours de l'exercice	
Année	Profil								Taux (3)	Index (4)	Taux actuariel (5)	Taux (3)	Index (4)	Niveau de taux			En intérêts (8)	En capital
1994	CDC	SA HLM PLURIAL NOVILIA	9227805A - CST R M.C. FOURIAUX 41 LGTS	CAISSE DES DEPOTS & CONSIGNAT.	2 994 585,93	1 539 228,60	11 ans, 8 mois	A	R	LIVA	4,290	R	LIVA	2,050	I	31 554,18	127 639,79	
1994	CDC	SA HLM PLURIAL NOVILIA	9227804A - CST R P.V. COUTURIER 34 LGTS	CAISSE DES DEPOTS & CONSIGNAT.	2 525 707,63	1 317 777,45	11 ans, 8 mois	A	R	LIVA	4,407	R	LIVA	2,050	I	27 014,44	109 276,05	
1994	CDC	SA HLM PLURIAL NOVILIA	9415004A - ACQ-AML 6 R J. LUCAS 1 LGT	CAISSE DES DEPOTS & CONSIGNAT.	30 556,27	15 117,33	11 ans, 7 mois	A	R	LIVA	3,995	R	LIVA	2,050	I	309,90	1 253,60	
1994	CDC	SA HLM PLURIAL NOVILIA	9415003A - ACQ-AML 13 R DE PARGNY	CAISSE DES DEPOTS & CONSIGNAT.	35 059,92	17 345,44	11 ans, 7 mois	A	R	LIVA	3,995	R	LIVA	2,050	I	355,58	1 438,36	
1994	CDC	SA HLM PLURIAL NOVILIA	9415002A - ACQ-AML 21 R DE GUIGNICOURT 1 LGT	CAISSE DES DEPOTS & CONSIGNAT.	31 800,41	15 732,84	11 ans, 7 mois	A	R	LIVA	3,995	R	LIVA	2,050	I	322,52	1 304,64	
1994	CDC	SA HLM PLURIAL NOVILIA	9415001A - ACQ-AML 8 A NATIONALE 1 LGT	CAISSE DES DEPOTS & CONSIGNAT.	28 745,63	14 221,53	11 ans, 7 mois	A	R	LIVA	3,995	R	LIVA	2,050	I	291,54	1 179,31	
1994	CDC	SA HLM PLURIAL NOVILIA	9411405A - ACQ-AML 10 R P. VIEILLE 1 LGT	CAISSE DES DEPOTS & CONSIGNAT.	50 772,84	25 119,19	11 ans, 7 mois	A	R	LIVA	3,995	R	LIVA	2,050	I	514,95	2 082,99	
1994	CDC	SA HLM PLURIAL NOVILIA	9411404A - ACQ-AML R DU VIEUX COQ 1 LGT	CAISSE DES DEPOTS & CONSIGNAT.	45 711,99	22 615,42	11 ans, 7 mois	A	R	LIVA	3,995	R	LIVA	2,050	I	463,62	1 875,37	
1994	CDC	SA HLM FOYER REMOIS	9408607A - ACQ-AML 43 R DE WITRY 1 LGT	CAISSE DES DEPOTS & CONSIGNAT.	24 166,07	11 955,84	11 ans, 7 mois	A	R	LIVA	3,995	R	LIVA	2,050	I	245,10	991,43	
1994	CDC	SA HLM FOYER REMOIS	9408601A - ACQ-AML 12 R ANOT 1 LGT	CAISSE DES DEPOTS & CONSIGNAT.	15 244,90	7 542,22	11 ans, 7 mois	A	R	LIVA	3,995	R	LIVA	2,050	I	154,61	625,44	
1994	CDC	SA HLM PLURIAL NOVILIA	9411403A - ACQ-AML 12B R DE MONTHELON 1 LGT	CAISSE DES DEPOTS & CONSIGNAT.	36 666,12	18 362,91	11 ans, 6 mois	A	R	LIVA	4,052	R	LIVA	2,050	I	376,45	1 522,73	
1994	CDC	SA HLM PLURIAL NOVILIA	9411402A - ACQ-AML 451 A DE LAON 1 LGT	CAISSE DES DEPOTS & CONSIGNAT.	34 301,03	17 178,43	11 ans, 6 mois	A	R	LIVA	4,052	R	LIVA	2,050	I	352,16	1 424,51	
1994	CDC	SA HLM PLURIAL NOVILIA	9411401A - ACQ-AML 331 A DE LAON 1 LGT	CAISSE DES DEPOTS & CONSIGNAT.	31 371,11	15 711,10	11 ans, 6 mois	A	R	LIVA	4,052	R	LIVA	2,050	I	322,07	1 302,84	

Année de mobilisation et profil d'amortissement de l'emprunt (1)		Désignation du bénéficiaire	Objet de l'emprunt garanti	Organisme prêteur ou chef de file	Montant initial	Capital restant dû au 01/01/N	Durée résiduelle	Périodicité des remboursements (2)	Taux initial			Taux à la date du vote du budget ou taux moyen constaté sur l'année (6)			Nature de l'emprunt (7)	Indices ou devises pouvant modifier l'emprunt	Annuité garantie au cours de l'exercice	
Année	Profil								Taux (3)	Index (4)	actuariel (5)	Taux (3)	Index (4)	Niveau de taux			En intérêts (8)	En capital
1994	CDC	SA HLM FOYER REMOIS	9408610A - ACQ-AML R DES TROIS PILIERS 1 LGTS	CAISSE DES DEPOTS & CONSIGNAT.	27 440,82	15 318,58	11 ans, 6 mois	A	R	LIVA	4,032	R	LIVA	2,050	I	314,03	1 270,29	
1994	CDC	SA HLM FOYER REMOIS	9408606A - ACQ-AML 20 R RIMBEAU 1 LGT	CAISSE DES DEPOTS & CONSIGNAT.	23 572,28	13 156,99	11 ans, 6 mois	A	R	LIVA	4,032	R	LIVA	2,050	I	269,75	1 091,21	
1994	CDC	SA HLM FOYER REMOIS	9408604A - ACQ-AML 6 R F. CERVEAUX 1 LGT	CAISSE DES DEPOTS & CONSIGNAT.	22 987,63	11 512,53	11 ans, 6 mois	A	R	LIVA	4,052	R	LIVA	2,050	I	236,01	954,67	
1994	CDC	SA HLM FOYER REMOIS	9408602A - ACQ-AML 40 R DE L'ETOILE 1 LGT	CAISSE DES DEPOTS & CONSIGNAT.	15 244,90	8 510,32	11 ans, 6 mois	A	R	LIVA	4,032	R	LIVA	2,050	I	174,47	705,71	
1994	CDC	SA HLM PLURIAL NOVILIA	9227801A - CST R HENRI-PARIS 11 LGTS	CAISSE DES DEPOTS & CONSIGNAT.	706 602,26	377 497,35	11 ans, 6 mois	A	R	LIVA	4,556	R	LIVA	2,050	I	7 738,70	31 303,78	
1994	CDC	OPH REIMS HABITAT	9217504A - CST 46 A 18 JUIN 1940 4 LGTS	CAISSE DES DEPOTS & CONSIGNAT.	240 745,34	127 664,31	14 ans, 5 mois	A	R	LIVA	0,000	R	LIVA	1,950	I	2 489,45	7 408,96	
1994	CDC	OPH REIMS HABITAT	9217503B - CST FRANCHET ESPEREY 146 LGTS	CAISSE DES DEPOTS & CONSIGNAT.	1 651 789,43	875 923,81	14 ans, 5 mois	A	R	LIVA	0,000	R	LIVA	1,950	I	17 080,51	50 833,94	
1994	CDC	OPH REIMS HABITAT	9217503A - CST FRANCHET ESPEREY 146 LGTS	CAISSE DES DEPOTS & CONSIGNAT.	2 421 713,35	1 284 205,09	14 ans, 5 mois	A	R	LIVA	0,000	R	LIVA	1,950	I	25 042,00	74 528,40	
1994	CDC	SA HLM FOYER REMOIS	9408609A - ACQ-AML 46 R CROUTELLE 1 LGT	CAISSE DES DEPOTS & CONSIGNAT.	27 136,23	13 519,14	11 ans, 4 mois	A	R	LIVA	4,042	R	LIVA	2,050	I	277,15	1 121,06	
1994	CDC	SA HLM FOYER REMOIS	9408605A - ACQ-AML 3 R DE CLAIRMARAIS 1 LGT	CAISSE DES DEPOTS & CONSIGNAT.	23 324,70	11 620,27	11 ans, 4 mois	A	R	LIVA	4,042	R	LIVA	2,050	I	238,21	963,61	
1994	CDC	SA HLM FOYER REMOIS	9408603A - ACQ-AML 11 PLACE LUTON 1 LGT	CAISSE DES DEPOTS & CONSIGNAT.	18 903,68	9 417,72	11 ans, 4 mois	A	R	LIVA	4,042	R	LIVA	2,050	I	193,06	780,96	
1994	CDC	SA HLM FOYER REMOIS	9400209A - ACQ-AML 45 R LAMOUCHE 3 LGTS	CAISSE DES DEPOTS & CONSIGNAT.	30 489,80	17 054,85	11 ans, 3 mois	A	R	LIVA	4,044	R	LIVA	2,050	I	349,63	1 414,26	
1994	CDC	SA HLM FOYER REMOIS	9400208A - ACQ-AML 70 R DE COURCELLES 1 LGT	CAISSE DES DEPOTS & CONSIGNAT.	31 120,18	15 616,78	11 ans, 3 mois	A	R	LIVA	4,064	R	LIVA	2,050	I	320,14	1 295,02	

Année de mobilisation et profil d'amortissement de l'emprunt (1)		Désignation du bénéficiaire	Objet de l'emprunt garanti	Organisme prêteur ou chef de file	Montant initial	Capital restant dû au 01/01/N	Durée résiduelle	Périodicité des remboursements (2)	Taux initial			Taux à la date du vote du budget ou taux moyen constaté sur l'année (6)			Nature de l'emprunt (7)	Indices ou devises pouvant modifier l'emprunt	Annuité garantie au cours de l'exercice	
Année	Profil								Taux (3)	Index (4)	Taux actuariel (5)	Taux (3)	Index (4)	Niveau de taux			En intérêts (8)	En capital
1994	CDC	SA HLM FOYER REMOIS	9400207A - ACQ-AML 6/8 R MARTEAU 1 LGT	CAISSE DES DEPOTS & CONSIGNAT.	18 911,76	10 578,54	11 ans, 3 mois	A	R	LIVA	4,044	R	LIVA	2,050	I	216,86	877,22	
1994	CDC	SA HLM FOYER REMOIS	9400206A - ACQ-AML 29 R P. VARIN 1 LGT	CAISSE DES DEPOTS & CONSIGNAT.	22 489,58	12 579,83	11 ans, 3 mois	A	R	LIVA	4,044	R	LIVA	2,050	I	257,88	1 043,18	
1994	CDC	SA HLM FOYER REMOIS	9400205A - ACQ-AML 61 R DESBUREAUX 1 LGT	CAISSE DES DEPOTS & CONSIGNAT.	19 361,03	10 829,83	11 ans, 3 mois	A	R	LIVA	4,044	R	LIVA	2,050	I	222,02	898,05	
1994	CDC	SA HLM PLURIAL NOVILIA	9400203A - ACQ-AML 63 R DE STRASBOURG	CAISSE DES DEPOTS & CONSIGNAT.	41 126,02	20 637,93	11 ans, 3 mois	A	R	LIVA	4,064	R	LIVA	2,050	I	423,08	1 711,39	
1994	CDC	SA HLM PLURIAL NOVILIA	9400202A - ACQ-AML 10 R G. ERNST 1 LGT	CAISSE DES DEPOTS & CONSIGNAT.	39 713,27	19 928,97	11 ans, 3 mois	A	R	LIVA	4,064	R	LIVA	2,050	I	408,54	1 652,60	
1994	CDC	SA HLM PLURIAL NOVILIA	9400201A - ACQ-AML 23 B PASTEUR 1 LGT	CAISSE DES DEPOTS & CONSIGNAT.	49 434,80	24 807,44	11 ans, 3 mois	A	R	LIVA	4,064	R	LIVA	2,050	I	508,55	2 057,15	
1994	CDC	OPH REIMS HABITAT	9243103B - CST R C/FABIEN/PASSE DEMOISELLES 33 LGTS	CAISSE DES DEPOTS & CONSIGNAT.	2 486 754,92	1 328 293,33	14 ans, 3 mois	A	R	LIVA	0,000	R	LIVA	1,950	I	25 901,72	77 087,04	
1994	CDC	OPH REIMS HABITAT	9243103A - CST R C/FABIEN/PASSE DEMOISELLES 33 LGTS	CAISSE DES DEPOTS & CONSIGNAT.	2 132 096,77	1 138 853,65	14 ans, 3 mois	A	R	LIVA	0,000	R	LIVA	1,950	I	22 207,65	66 092,98	
1994	CDC	SA HLM FOYER REMOIS	9408608A - ACQ-AML 28 R. DU VIEUX COLOMBIER 1 LGT	CAISSE DES DEPOTS & CONSIGNAT.	25 154,09	14 042,02	11 ans, 6 mois	A	R	LIVA	3,957	R	LIVA	2,050	I	287,86	1 164,43	
1994	CDC	SA HLM PLURIAL NOVILIA	9336701A - ACQ-AML 12 R DU DR J. LEVY SOUPLLET 1 LGT	CAISSE DES DEPOTS & CONSIGNAT.	45 778,61	23 191,89	11 ans, 1 mois	A	R	LIVA	4,129	R	LIVA	2,050	I	475,43	1 923,18	
1994	CDC	SA HLM FOYER REMOIS	9324408A - ACQ-AML 52 R LANDOUZY 4 LGTS	CAISSE DES DEPOTS & CONSIGNAT.	73 175,53	37 071,43	11 ans, 1 mois	A	R	LIVA	4,129	R	LIVA	2,050	I	759,96	3 074,13	
1994	CDC	SA HLM PLURIAL NOVILIA	9331901A - ACQ-AML 30 R F. ARAGO	CAISSE DES DEPOTS & CONSIGNAT.	42 276,40	21 623,48	11 ans	A	R	LIVA	4,151	R	LIVA	2,050	I	443,28	1 793,12	
1994	CDC	SA HLM FOYER REMOIS	9324413A - CST 30 R DES COUTURES 8 LGTS	CAISSE DES DEPOTS & CONSIGNAT.	411 612,35	77 109,73	1 an	A	R	LIVA	6,196	R	LIVA	6,500	I	5 012,13	37 035,83	

Année de mobilisation et profil d'amortissement de l'emprunt (1)		Désignation du bénéficiaire	Objet de l'emprunt garanti	Organisme prêteur ou chef de file	Montant initial	Capital restant dû au 01/01/N	Durée résiduelle	Périodicité des remboursements (2)	Taux initial			Taux à la date du vote du budget ou taux moyen constaté sur l'année (6)			Nature de l'emprunt (7)	Indices ou devises pouvant modifier l'emprunt	Annuité garantie au cours de l'exercice	
Année	Profil								Taux (3)	Index (4)	Taux actuariel (5)	Taux (3)	Index (4)	Niveau de taux			En intérêts (8)	En capital
1994	CDC	SA HLM FOYER REMOIS	932407A - ACQ-AML 45 R DE SFAX 1 LGT	CAISSE DES DEPOTS & CONSIGNAT.	31 225,52	17 585,67	11 ans	A	R	LIVA	4,132	R	LIVA	2,050	I	581,82	1 259,40	
1994	CDC	OPH REIMS HABITAT	9208402A - CST "JARDINS AMIRAUTE" 55 LGTS	CAISSE DES DEPOTS & CONSIGNAT.	3 536 817,20	2 026 086,72	14 ans	A	R	LIVA	0,000	R	LIVA	1,950	I	39 508,69	117 583,25	
1993	CDC	SA HLM PLURIAL NOVILIA	942401A - ACQ-AML 25 R GERUZEZ 1 LGT	CAISSE DES DEPOTS & CONSIGNAT.	42 350,34	19 865,04	10 ans, 11 mois	A	R	LIVA	4,151	R	LIVA	2,050	I	407,23	1 795,81	
1993	CDC	SA HLM PLURIAL NOVILIA	9331904A - ACQ-AML 14 R DE TAISSY 1 LGT	CAISSE DES DEPOTS & CONSIGNAT.	27 660,65	12 974,64	10 ans, 11 mois	A	R	LIVA	4,151	R	LIVA	2,050	I	265,98	1 172,91	
1993	CDC	SA HLM PLURIAL NOVILIA	9331903A - ACQ-AML 77 R N. BRUNETTE 1 LGT	CAISSE DES DEPOTS & CONSIGNAT.	35 133,86	16 480,04	10 ans, 11 mois	A	R	LIVA	4,151	R	LIVA	2,050	I	337,84	1 489,80	
1993	CDC	SA HLM PLURIAL NOVILIA	9331902A - ACQ-AML 24 R DE TAISSY 1 LGT	CAISSE DES DEPOTS & CONSIGNAT.	32 626,38	15 303,87	10 ans, 11 mois	A	R	LIVA	4,151	R	LIVA	2,050	I	313,73	1 383,47	
1993	CDC	SA HLM PLURIAL NOVILIA	932403A - ACQ-AML 18 R DE TAISSY 1 LGT	CAISSE DES DEPOTS & CONSIGNAT.	32 228,64	15 117,31	10 ans, 11 mois	A	R	LIVA	4,151	R	LIVA	2,050	I	309,91	1 366,61	
1993	CDC	SA HLM PLURIAL NOVILIA	932402A - ACQ-AML 93 R DE LA MALADRERIE 1 LGT	CAISSE DES DEPOTS & CONSIGNAT.	39 753,06	18 644,83	10 ans, 11 mois	A	R	LIVA	4,151	R	LIVA	2,050	I	382,22	1 685,50	
1993	CDC	SA HLM PLURIAL NOVILIA	9318600A - CST QUARTIER VAL DE MURIGNY 113 LGTS	CAISSE DES DEPOTS & CONSIGNAT.	3 621 374,21	291 101,68	8 mois	A	R	LIVA	2,815	R	LIVA	2,050	I	5 967,58	291 101,68	
1993	CDC	SA HLM PLURIAL NOVILIA	932404A - CST R COQUILLARD/PO NSARDIN 14 LGTS	CAISSE DES DEPOTS & CONSIGNAT.	895 942,87	167 842,13	1 an	A	F	FIXE	6,188	F	FIXE	6,500	F	10 909,74	80 614,66	
1993	CDC	SA HLM PLURIAL NOVILIA	9137601A - CST R DE ST BRICE/VERNOUILLET 44 LGTS	CAISSE DES DEPOTS & CONSIGNAT.	2 286 735,26	1 143 162,38	10 ans, 9 mois	A	R	LIVA	4,650	R	LIVA	2,050	I	23 434,83	103 342,30	
1993	CDC	SA HLM PLURIAL NOVILIA	9318306A - ACQ-AML R DE LA GOULLETTE 6 LGTS	CAISSE DES DEPOTS & CONSIGNAT.	191 857,24	89 993,44	10 ans, 8 mois	A	R	LIVA	4,151	R	LIVA	2,050	I	1 844,87	8 135,44	
1993	CDC	SA HLM PLURIAL NOVILIA	9318304A - ACQ-AML 24 R DESPREZ 1 LGT	CAISSE DES DEPOTS & CONSIGNAT.	37 573,65	17 624,47	10 ans, 8 mois	A	R	LIVA	4,151	R	LIVA	2,050	I	361,30	1 593,26	

Année de mobilisation et profil d'amortissement de l'emprunt (1)		Désignation du bénéficiaire	Objet de l'emprunt garanti	Organisme prêteur ou chef de file	Montant initial	Capital restant dû au 01/01/N	Durée résiduelle	Périodicité des remboursements (2)	Taux initial			Taux à la date du vote du budget ou taux moyen constaté sur l'année (6)			Nature de l'emprunt (7)	Indices ou devises pouvant modifier l'emprunt	Annuité garantie au cours de l'exercice	
Année	Profil								Taux (3)	Index (4)	Taux actuariel (5)	Taux (3)	Index (4)	Niveau de taux			En intérêts (8)	En capital
1993	CDC	SA HLM PLURIAL NOVILIA	9318303A - ACQ-AML 340 A DE LAON 1 LGT	CAISSE DES DEPOTS & CONSIGNAT.	34 100,25	15 995,23	10 ans, 8 mois	A	R	LIVA	4,151	R	LIVA	2,050	I	327,91	1 445,97	
1993	CDC	SA HLM PLURIAL NOVILIA	9318302A - ACQ-AML 22 R DE TAISSY 1 LGT	CAISSE DES DEPOTS & CONSIGNAT.	34 384,72	16 128,66	10 ans, 8 mois	A	R	LIVA	4,151	R	LIVA	2,050	I	330,63	1 458,04	
1993	CDC	SA HLM PLURIAL NOVILIA	9318301A - ACQ-AML 77 R N. BRUNETTE 1 LGT	CAISSE DES DEPOTS & CONSIGNAT.	34 209,56	16 046,49	10 ans, 8 mois	A	R	LIVA	4,151	R	LIVA	2,050	I	328,95	1 450,61	
1993	CDC	SA HLM PLURIAL NOVILIA	9140706A - CST R DU CHALET 24 LGTS	CAISSE DES DEPOTS & CONSIGNAT.	1 213 197,51	598 787,99	10 ans, 8 mois	A	R	LIVA	4,549	R	LIVA	2,050	I	12 275,15	54 130,66	
1993	CDC	SA HLM PLURIAL NOVILIA	9036105A - CST R DE CERNAY 7 LGTS/1 COMMERCE	CAISSE DES DEPOTS & CONSIGNAT.	279 688,91	141 551,09	10 ans, 8 mois	A	R	LIVA	4,749	R	LIVA	2,050	I	2 901,80	12 796,27	
1993	CDC	SA HLM FOYER REMOIS	9313507A - CST 37 A 43 R BRULEE 6 LGTS	CAISSE DES DEPOTS & CONSIGNAT.	435 394,39	44 179,05	7 mois	A	R	LIVA	6,833	R	LIVA	7,000	I	3 092,57	44 179,05	
1993	CDC	SA HLM PLURIAL NOVILIA	9313504A - ACQ-AML 1 R A. DE VRIGNY 1 LGT	CAISSE DES DEPOTS & CONSIGNAT.	29 370,83	13 776,82	10 ans, 7 mois	A	R	LIVA	4,151	R	LIVA	2,050	I	282,42	1 245,43	
1993	CDC	SA HLM PLURIAL NOVILIA	9313503A - ACQ-AML 12 R DE TAISSY 1 LGT	CAISSE DES DEPOTS & CONSIGNAT.	36 892,66	17 305,04	10 ans, 7 mois	A	R	LIVA	4,151	R	LIVA	2,050	I	354,76	1 564,38	
1993	CDC	SA HLM PLURIAL NOVILIA	9313501A - ACQ-AML 10 R DES COUTURES 1 LGT	CAISSE DES DEPOTS & CONSIGNAT.	37 422,12	17 553,39	10 ans, 7 mois	A	R	LIVA	4,151	R	LIVA	2,050	I	359,85	1 566,83	
1993	CDC	SA HLM PLURIAL NOVILIA	0546100A - ACQ R FRESNAY 86 LGTS	CAISSE DES DEPOTS & CONSIGNAT.	3 153 586,96	1 697 430,47	9 ans, 1 mois	A	F	FIXE	1,604	F	FIXE	2,050	F	34 797,33	168 714,32	
1993	CDC	SA HLM PLURIAL NOVILIA	9307101A - ACQ-AML 14 R DE TAISSY 1 LGT	CAISSE DES DEPOTS & CONSIGNAT.	33 949,33	16 120,02	10 ans, 6 mois	A	R	LIVA	4,205	R	LIVA	2,050	I	330,47	1 457,25	
1993	CDC	SA HLM PLURIAL NOVILIA	9303103A - ACQ-AML 9 R DE LA FRAMBOISIERE 1 LGT	CAISSE DES DEPOTS & CONSIGNAT.	32 231,53	15 221,15	10 ans, 4 mois	A	R	LIVA	4,197	R	LIVA	2,050	I	312,03	1 376,00	
1993	CDC	SA HLM PLURIAL NOVILIA	9300404A - CST R COURLANCY "APOGEE" 57 LGTS	CAISSE DES DEPOTS & CONSIGNAT.	3 709 404,73	372 017,16	3 mois	A	R	LIVA	6,729	R	LIVA	7,000	I	26 041,22	372 017,16	

Année de mobilisation et profil d'amortissement de l'emprunt (1)		Désignation du bénéficiaire	Objet de l'emprunt garanti	Organisme prêteur ou chef de file	Montant initial	Capital restant dû au 01/01/N	Durée résiduelle	Périodicité des remboursements (2)	Taux initial			Taux à la date du vote du budget ou taux moyen constaté sur l'année (6)			Nature de l'emprunt (7)	Indices ou devises pouvant modifier l'emprunt	Annuité garantie au cours de l'exercice	
Année	Profil								Taux (3)	Index (4)	Taux actuariel (5)	Taux (3)	Index (4)	Niveau de taux			En intérêts (8)	En capital
1993	CDC	SA HLM PLURIAL NOVILIA	9300403A - ACQ-AML 77 R.N. BRUNETTE 1 LGT	CAISSE DES DEPOTS & CONSIGNAT.	36 368,24	17 299,67	10 ans, 2 mois	A	R	LIVA	4,216	R	LIVA	2,050	I	354,64	1 563,90	
1993	CDC	SA HLM PLURIAL NOVILIA	9300402A - ACQ-AML 8 R.E. POTTETAIN 1 LGT	CAISSE DES DEPOTS & CONSIGNAT.	56 212,53	26 739,21	10 ans, 2 mois	A	R	LIVA	4,216	R	LIVA	2,050	I	548,15	2 417,24	
1993	CDC	SA HLM PLURIAL NOVILIA	9300401A - ACQ-AML 34 R.M. LOISEAU 1 LGT	CAISSE DES DEPOTS & CONSIGNAT.	58 480,51	27 818,06	10 ans, 2 mois	A	R	LIVA	100,000	R	LIVA	2,050	I	570,27	2 514,76	
1993	CDC	SA HLM PLURIAL NOVILIA	9243102A - ACQ-AML 35 R.M. LOISEAU 1 LGT	CAISSE DES DEPOTS & CONSIGNAT.	55 357,44	26 332,47	10 ans, 2 mois	A	R	LIVA	4,216	R	LIVA	2,050	I	539,81	2 380,47	
1993	CDC	SA HLM PLURIAL NOVILIA	9243101A - ACQ-AML 12 R DE TAISSY 1 LGT	CAISSE DES DEPOTS & CONSIGNAT.	31 346,26	14 910,81	10 ans, 2 mois	A	R	LIVA	4,216	R	LIVA	2,050	I	305,67	1 347,94	
1993	CDC	OPH REIMS HABITAT	9217505A - ACQ-AML 3 R DAUBENTON 1 LGT	CAISSE DES DEPOTS & CONSIGNAT.	58 532,19	29 701,50	13 ans	A	R	LIVA	0,000	R	LIVA	1,950	I	579,18	1 865,60	
1993	CDC	OPH REIMS HABITAT	9213703A - ACQ-AML 48 R CHARLIER 3 LGTS	CAISSE DES DEPOTS & CONSIGNAT.	74 231,09	37 667,74	13 ans	A	R	LIVA	0,000	R	LIVA	1,950	I	734,52	2 365,97	
1993	CDC	OPH REIMS HABITAT	9117107A - CST VAL DE MURIGNY "LA FERRONNIERE" 71 LGTS	CAISSE DES DEPOTS & CONSIGNAT.	4 435 547,76	2 451 423,81	13 ans	A	R	LIVA	0,000	R	LIVA	1,950	I	47 802,76	153 977,80	
1992	CDC	SA HLM PLURIAL NOVILIA	9227803A - ACQ-AML 1 ALLEE P GRANDREMY	CAISSE DES DEPOTS & CONSIGNAT.	38 774,49	17 099,77	9 ans, 11 mois	A	R	LIVA	4,298	R	LIVA	2,050	I	350,55	1 699,61	
1992	CDC	SA HLM REMOIS	9200305A - ACQ-AML 77 R LEDRU-ROLLIN 1 LGT	CAISSE DES DEPOTS & CONSIGNAT.	15 397,35	6 790,32	9 ans, 11 mois	A	R	LIVA	4,298	R	LIVA	2,050	I	139,21	674,91	
1992	CDC	SA HLM PLURIAL NOVILIA	9222105A - ACQ-AML 12 BIS R DE MONTHELON 1 LGT	CAISSE DES DEPOTS & CONSIGNAT.	44 862,70	19 784,71	9 ans, 10 mois	A	R	LIVA	4,298	R	LIVA	2,050	I	405,59	1 966,48	
1992	CDC	SA HLM PLURIAL NOVILIA	9222102A - ACQ-AML 114 B ALBERT 1ER 1 LGT	CAISSE DES DEPOTS & CONSIGNAT.	58 198,78	25 666,01	9 ans, 10 mois	A	R	LIVA	4,298	R	LIVA	2,050	I	526,15	2 551,05	
1992	CDC	SA HLM PLURIAL NOVILIA	9222101A - ACQ-AML 63 R P.V. COUTURIER 1 LGT	CAISSE DES DEPOTS & CONSIGNAT.	19 693,06	8 684,75	9 ans, 10 mois	A	R	LIVA	4,298	R	LIVA	2,050	I	178,04	863,21	

Année de mobilisation et profil d'amortissement de l'emprunt (1)		Désignation du bénéficiaire	Objet de l'emprunt garanti	Organisme prêteur ou chef de file	Montant initial	Capital restant dû au 01/01/N	Durée résiduelle	Périodicité des remboursements (2)	Taux initial			Taux à la date du vote du budget ou taux moyen constaté sur l'année (6)			Nature de l'emprunt (7)	Indices ou devises pouvant modifier l'emprunt	Annuité garantie au cours de l'exercice	
Année	Profil								Taux (3)	Index (4)	actuariel (5)	Taux (3)	Index (4)	Niveau de taux			En intérêts (8)	En capital
1992	CDC	SA HLM PLURIAL NOVILIA	9213800A - ACQ-AML 340 A DE LAON 1 LGT	CAISSE DES DEPOTS & CONSIGNAT.	25 544,51	11 265,28	9 ans, 10 mois	A	R	LIVA	4,298	R	LIVA	2,050	I	230,94	1 119,70	
1992	CDC	SA HLM FOYER REMOIS	9200304A - ACQ-AML 11 R P.V. COUTURIER 1 LGT	CAISSE DES DEPOTS & CONSIGNAT.	36 219,80	17 508,61	9 ans, 6 mois	A	R	LIVA	4,348	R	LIVA	2,050	I	358,93	1 740,25	
1992	CDC	SA HLM FOYER REMOIS	9137609A - ACQ-AML 41 R BOULARD 1 LGT	CAISSE DES DEPOTS & CONSIGNAT.	53 948,51	24 083,84	9 ans, 6 mois	A	R	LIVA	4,348	R	LIVA	2,050	I	493,72	2 393,79	
1992	CDC	SA HLM PLURIAL NOVILIA	9307105A - CST 36 R ST THIERRY 10 LGTS	CREDIT FONCIER DE FRANCE	612 585,28	64 375,47	5 mois	A	F	FIXE	6,810	F	FIXE	7,500	F	4 828,16	64 375,47	
1992	CDC	SA HLM PLURIAL NOVILIA	9307104A - CST VAL DE MURIGNY 5 LGTS	CREDIT FONCIER DE FRANCE	319 793,07	33 606,53	5 mois	A	F	FIXE	6,810	F	FIXE	7,500	F	2 520,49	33 606,53	
1992	CDC	SA HLM PLURIAL NOVILIA	9307103A - CST ILOT MARLOT 3 LGTS	CREDIT FONCIER DE FRANCE	231 006,00	24 276,02	5 mois	A	F	FIXE	6,810	F	FIXE	7,500	F	1 820,70	24 276,02	
1992	CDC	SA HLM PLURIAL NOVILIA	9307102A - CST R DE L'EUERRE 2 LGTS	CREDIT FONCIER DE FRANCE	124 398,40	10 536,47	5 mois	A	F	FIXE	6,772	F	FIXE	7,500	F	790,24	10 536,47	
1992	CDC	SA HLM PLURIAL NOVILIA	9023409A - CST A DE CHAMPAGNE 63 LGTS	CAISSE DES DEPOTS & CONSIGNAT.	4 790 182,13	2 312 736,44	9 ans, 5 mois	A	R	LIVA	4,980	R	LIVA	2,050	I	47 411,09	229 872,02	
1992	CDC	SA HLM PLURIAL NOVILIA	9023406A - CST A J. JAURES/IDERAME Z 17 LGTS	CAISSE DES DEPOTS & CONSIGNAT.	1 403 121,85	677 542,57	9 ans, 5 mois	A	R	LIVA	4,981	R	LIVA	2,050	I	13 889,63	67 343,63	
1992	CDC	SA HLM PLURIAL NOVILIA	9023405A - CST R BAZIN 10 LGTS	CAISSE DES DEPOTS & CONSIGNAT.	834 118,85	402 781,15	9 ans, 5 mois	A	R	LIVA	4,981	R	LIVA	2,050	I	8 257,01	40 034,01	
1992	CDC	SA HLM PLURIAL NOVILIA	9023404A - CST A DE LAON 40 LGTS	CAISSE DES DEPOTS & CONSIGNAT.	2 936 417,63	1 417 724,81	9 ans, 5 mois	A	R	LIVA	4,980	R	LIVA	2,050	I	29 063,36	140 913,27	
1992	CDC	SA HLM PLURIAL NOVILIA	9023403A - CST R DE LA MAISON BLANCHE 17 LGTS	CAISSE DES DEPOTS & CONSIGNAT.	1 624 646,28	784 512,77	9 ans, 5 mois	A	R	LIVA	4,981	R	LIVA	2,050	I	16 082,52	77 975,82	
1992	CDC	SA HLM PLURIAL NOVILIA	9023402A - CST R SULLY/ST SAENS 19 PAV.	CAISSE DES DEPOTS & CONSIGNAT.	1 664 327,69	803 674,23	9 ans, 5 mois	A	R	LIVA	4,981	R	LIVA	2,050	I	16 475,32	79 880,36	

Année de mobilisation et profil d'amortissement de l'emprunt (1)		Désignation du bénéficiaire	Objet de l'emprunt garanti	Organisme prêteur ou chef de file	Montant initial	Capital restant dû au 01/01/N	Durée résiduelle	Périodicité des remboursements (2)	Taux initial			Taux à la date du vote du budget ou taux moyen constaté sur l'année (6)			Nature de l'emprunt (7)	Indices ou devises pouvant modifier l'emprunt	Annuité garantie au cours de l'exercice	
Année	Profil								Taux (3)	Index (4)	Taux actuariel (5)	Taux (3)	Index (4)	Niveau de taux			En intérêts (8)	En capital
1992	CDC	SA HLM PLURIAL NOVILIA	9023401A - CST R ALSACE LORRAINE 5 PAV.	CAISSE DES DEPOTS & CONSIGNAT.	457 564,29	220 949,66	9 ans, 5 mois	A	R	LIVA	4,981	R	LIVA	2,050	I	4 529,47	21 961,06	
1992	CDC	SA HLM PLURIAL NOVILIA	9200302A - ACQ-AML 8 R GAL BATTISTI	CAISSE DES DEPOTS & CONSIGNAT.	42 289,36	18 908,48	9 ans, 3 mois	A	R	LIVA	4,359	R	LIVA	2,050	I	387,63	1 879,38	
1992	CDC	SA HLM PLURIAL NOVILIA	9200301A - ACQ-AML 20 R DE TAISSY 1 LGT	CAISSE DES DEPOTS & CONSIGNAT.	28 767,13	12 862,41	9 ans, 3 mois	A	R	LIVA	4,359	R	LIVA	2,050	I	263,69	1 278,44	
1992	CDC	SA HLM PLURIAL NOVILIA	9140704A - ACQ-AML 69 R M. THILL 1 LGT	CAISSE DES DEPOTS & CONSIGNAT.	30 370,59	13 579,35	9 ans, 2 mois	A	R	LIVA	4,359	R	LIVA	2,050	I	278,37	1 349,71	
1992	CDC	SA HLM PLURIAL NOVILIA	9140702A - ACQ-AML 33 R DE CONSTANTINE 1 LGT	CAISSE DES DEPOTS & CONSIGNAT.	48 753,20	21 798,60	9 ans, 2 mois	A	R	LIVA	4,359	R	LIVA	2,050	I	446,87	2 166,65	
1992	CDC	SA HLM PLURIAL NOVILIA	9140701A - ACQ-AML 35 R DE CONSTANTINE 1 LGT	CAISSE DES DEPOTS & CONSIGNAT.	53 229,10	23 799,87	9 ans, 2 mois	A	R	LIVA	4,359	R	LIVA	2,050	I	487,90	2 365,56	
1992	CDC	SA HLM PLURIAL NOVILIA	9137604A - ACQ-AML 31 R DE CONSTANTINE 1 LGT	CAISSE DES DEPOTS & CONSIGNAT.	45 063,93	20 149,06	9 ans, 2 mois	A	R	LIVA	4,359	R	LIVA	2,050	I	413,06	2 002,69	
1992	CDC	SA HLM FOYER REMOIS	9137611A - ACQ-AML 71 R DE MAGNEUX 1 LGT	CAISSE DES DEPOTS & CONSIGNAT.	27 593,27	12 455,27	9 ans, 1 mois	A	R	LIVA	4,417	R	LIVA	2,050	I	255,33	1 237,98	
1992	CDC	SA HLM FOYER REMOIS	9137610B - ACQ-AML 70 R DE NEUFCHATEL 1 LGT	CAISSE DES DEPOTS & CONSIGNAT.	27 523,76	12 423,89	9 ans, 1 mois	A	R	LIVA	4,417	R	LIVA	2,050	I	254,69	1 234,86	
1992	CDC	SA HLM FOYER REMOIS	9137610A - ACQ-AML 78 R SAINT THIERRY 3 LGTS	CAISSE DES DEPOTS & CONSIGNAT.	80 929,09	36 530,41	9 ans, 1 mois	A	R	LIVA	4,417	R	LIVA	2,050	I	748,88	3 630,90	
1991	CDC	SA HLM PLURIAL NOVILIA	9126702A - ACQ-AML 12 R DES COUTURES 1 LGT	CAISSE DES DEPOTS & CONSIGNAT.	35 215,72	14 453,59	8 ans, 11 mois	A	R	LIVA	4,435	R	LIVA	2,050	I	296,30	1 595,84	
1991	CDC	SA HLM PLURIAL NOVILIA	9000102A - ACQ-AML 116 R DE STRASBOURG 1 LGT	CAISSE DES DEPOTS & CONSIGNAT.	58 675,64	26 027,97	8 ans, 11 mois	A	R	LIVA	5,052	R	LIVA	2,050	I	533,56	2 873,79	
1991	CDC	SA HLM PLURIAL NOVILIA	9417101A - ACQ-AML 8 R E. SENART 1 LGT	CAISSE DES DEPOTS & CONSIGNAT.	29 190,79	11 980,77	8 ans, 9 mois	A	R	LIVA	4,435	R	LIVA	2,050	I	245,60	1 322,82	

Année de mobilisation et profil d'amortissement de l'emprunt (1)		Désignation du bénéficiaire	Objet de l'emprunt garanti	Organisme prêteur ou chef de file	Montant initial	Capital restant dû au 01/01/N	Durée résiduelle	Périodicité des remboursements (2)	Taux initial			Taux à la date du vote du budget ou taux moyen constaté sur l'année (6)			Nature de l'emprunt (7)	Indices ou devises pouvant modifier l'emprunt	Annuité garantie au cours de l'exercice	
Année	Profil								Taux (3)	Index (4)	Taux (5)	Taux (3)	Index (4)	Niveau de taux			En intérêts (8)	En capital
1991	CDC	SA HLM PLURIAL NOVILIA	9122807A - ACQ-AML 20 R DE TAISSY 1 LGT	CAISSE DES DEPOTS & CONSIGNAT.	26 160,25	10 736,94	8 ans, 9 mois	A	R	LIVA	4,435	R	LIVA	2,050	I	220,11	1 185,48	
1991	CDC	SA HLM PLURIAL NOVILIA	9113401A - ACQ-AML 38 R DE SAINT BRICE 1 LGT	CAISSE DES DEPOTS & CONSIGNAT.	16 055,32	6 589,57	8 ans, 9 mois	A	R	LIVA	4,435	R	LIVA	2,050	I	135,09	727,56	
1991	CDC	SA HLM PLURIAL NOVILIA	9107602A - ACQ-AML 20 R VIVALDI 1 LGT	CAISSE DES DEPOTS & CONSIGNAT.	43 290,64	17 767,77	8 ans, 9 mois	A	R	LIVA	4,435	R	LIVA	2,050	I	364,24	1 961,76	
1991	CDC	SA HLM PLURIAL NOVILIA	9103502A - ACQ-AML 38 R DE SAINT BRICE 1 LGT	CAISSE DES DEPOTS & CONSIGNAT.	27 203,46	11 165,11	8 ans, 9 mois	A	R	LIVA	4,435	R	LIVA	2,050	I	228,89	1 232,75	
1991	CDC	SA HLM PLURIAL NOVILIA	9103501A - ACQ-AML 16 R BAUSSONNET 1 LGT	CAISSE DES DEPOTS & CONSIGNAT.	41 728,50	17 126,62	8 ans, 9 mois	A	R	LIVA	4,435	R	LIVA	2,050	I	351,10	1 890,97	
1991	CDC	SA HLM PLURIAL NOVILIA	9100301A - ACQ-AML 28 R P.V. COUTURIER 1 LGT	CAISSE DES DEPOTS & CONSIGNAT.	32 809,47	13 465,97	8 ans, 9 mois	A	R	LIVA	4,435	R	LIVA	2,050	I	276,05	1 486,80	
1991	CDC	SA HLM PLURIAL NOVILIA	9036104A - ACQ-AML 123 B C. ARNOULD 1 LGT	CAISSE DES DEPOTS & CONSIGNAT.	56 603,86	23 231,92	8 ans, 7 mois	A	R	LIVA	4,435	R	LIVA	2,050	I	476,25	2 565,07	
1991	CDC	SA HLM PLURIAL NOVILIA	9036103A - ACQ-AML 14 R POINCARE 1 LGT	CAISSE DES DEPOTS & CONSIGNAT.	18 580,94	7 625,18	8 ans, 7 mois	A	R	LIVA	4,435	R	LIVA	2,050	I	156,34	842,01	
1991	CDC	SA HLM PLURIAL NOVILIA	9030901A - ACQ-AML 20 R ROGELET 1 LGT	CAISSE DES DEPOTS & CONSIGNAT.	80 493,08	33 036,76	8 ans, 7 mois	A	R	LIVA	4,435	R	LIVA	2,050	I	677,25	3 647,63	
1991	CDC	SA HLM PLURIAL NOVILIA	9024801A - ACQ-AML 29 R DE NEUFCHATEL 1 LGT	CAISSE DES DEPOTS & CONSIGNAT.	49 637,10	20 372,54	8 ans, 7 mois	A	R	LIVA	4,435	R	LIVA	2,050	I	417,63	2 249,36	
1991	CDC	SA HLM FOYER REMOIS	9137611D - ACQ-AML 9 R SAINT BRUNO 1 LGT	CAISSE DES DEPOTS & CONSIGNAT.	29 224,48	12 273,78	8 ans, 1 mois	A	R	LIVA	4,548	R	LIVA	2,050	I	251,62	1 355,16	
1991	CDC	SA HLM FOYER REMOIS	9137611C - ACQ-AML 11 R SAINT BRUNO 1 LGT	CAISSE DES DEPOTS & CONSIGNAT.	32 593,60	13 688,75	8 ans, 1 mois	A	R	LIVA	4,548	R	LIVA	2,050	I	280,62	1 511,39	
1991	CDC	SA HLM FOYER REMOIS	9137611B - ACQ-AML 82 R D ESTIENNE D ORVES 1 LGT	CAISSE DES DEPOTS & CONSIGNAT.	39 880,66	16 749,21	8 ans, 1 mois	A	R	LIVA	4,548	R	LIVA	2,050	I	343,36	1 849,30	

Année de mobilisation et profil d'amortissement de l'emprunt (1)		Désignation du bénéficiaire	Objet de l'emprunt garanti	Organisme prêteur ou chef de file	Montant initial	Capital restant dû au 01/01/N	Durée résiduelle	Périodicité des remboursements (2)	Taux initial			Taux à la date du vote du budget ou taux moyen constaté sur l'année (6)			Nature de l'emprunt (7)	Indices ou devises pouvant modifier l'emprunt	Annuité garantie au cours de l'exercice	
Année	Profil								Taux (3)	Index (4)	actuariel (5)	Taux (3)	Index (4)	Niveau de taux			En intérêts (8)	En capital
1991	CDC	SA HLM PLURIAL NOVILIA	8734303A - CST QUARTIER VAL DE MURIGNY 22 LGTS	CAISSE DES DEPOTS & CONSIGNAT.	1 867 454,48	791 837,23	8 ans	A	F	FIXE	4,564	F	FIXE	2,050	F	16 232,67	87 427,74	
1990	CDC	SA HLM PLURIAL NOVILIA	9023407A - ACQ-AML 4 R D ALGER 1 LGT	CAISSE DES DEPOTS & CONSIGNAT.	20 306,21	7 659,56	7 ans, 11 mois	A	R	LIVA	4,564	R	LIVA	2,050	I	157,02	951,40	
1990	CDC	SA HLM PLURIAL NOVILIA	9019500A - ACQ-AML 15 R J. CESAREE 1 LGT	CAISSE DES DEPOTS & CONSIGNAT.	67 171,78	25 337,39	7 ans, 11 mois	A	R	LIVA	4,564	R	LIVA	2,050	I	519,43	3 147,18	
1990	CDC	SA HLM PLURIAL NOVILIA	9015006A - ACQ-AML 37 R DE STRASBOURG 1 LGT	CAISSE DES DEPOTS & CONSIGNAT.	48 901,22	18 445,69	7 ans, 11 mois	A	R	LIVA	4,564	R	LIVA	2,050	I	378,14	2 291,16	
1990	CDC	SA HLM PLURIAL NOVILIA	9015005A - ACQ-AML 212 R P.V. COUTURIER 1 LGT	CAISSE DES DEPOTS & CONSIGNAT.	81 071,78	30 580,52	7 ans, 11 mois	A	R	LIVA	4,564	R	LIVA	2,050	I	626,89	3 798,45	
1990	CDC	SA HLM PLURIAL NOVILIA	9015004A - ACQ-AML 23 R DESPREZ 1 LGT	CAISSE DES DEPOTS & CONSIGNAT.	50 550,57	19 067,83	7 ans, 11 mois	A	R	LIVA	4,564	R	LIVA	2,050	I	390,89	2 368,44	
1990	CDC	SA HLM PLURIAL NOVILIA	9015003A - ACQ-AML 63 BIS R GOSSET 1 LGT	CAISSE DES DEPOTS & CONSIGNAT.	53 453,50	20 162,82	7 ans, 11 mois	A	R	LIVA	4,564	R	LIVA	2,050	I	413,34	2 504,45	
1990	CDC	SA HLM PLURIAL NOVILIA	9015002A - ACQ-AML 21 R CAZIN 1 LGT	CAISSE DES DEPOTS & CONSIGNAT.	38 783,03	14 629,07	7 ans, 11 mois	A	R	LIVA	4,564	R	LIVA	2,050	I	299,90	1 817,09	
1990	CDC	SA HLM PLURIAL NOVILIA	9015001A - ACQ-AML 6 R DE BEZANNES 1 LGT	CAISSE DES DEPOTS & CONSIGNAT.	55 156,05	20 805,03	7 ans, 11 mois	A	R	LIVA	4,564	R	LIVA	2,050	I	426,50	2 584,22	
1990	CDC	OPH REIMS HABITAT	9023415A - CST R DE POUILLON 116 LGTS	CAISSE DES DEPOTS & CONSIGNAT.	223 886,86	104 646,73	12 ans, 9 mois	A	R	LIVA	0,000	R	LIVA	1,270	I	1 108,43	8 049,74	
1990	CDC	OPH REIMS HABITAT	8625708B - CST R DE BEZANNES ET F. D'OR 43 LGTS	CAISSE DES DEPOTS & CONSIGNAT.	238 157,99	111 317,69	12 ans, 9 mois	A	R	LIVA	0,000	R	LIVA	1,270	I	1 179,09	8 562,89	
1990	CDC	OPH REIMS HABITAT	8825203A - CST R SULLY 35 LGTS	CAISSE DES DEPOTS & CONSIGNAT.	1 225 469,35	615 421,32	12 ans, 6 mois	A	R	LIVA	0,000	R	LIVA	1,950	I	23 748,60	34 086,43	
1990	CDC	SA HLM PLURIAL NOVILIA	8839303A - CST CHATEAU D'EAU 11 LGTS	CAISSE DES DEPOTS & CONSIGNAT.	644 917,43	307 225,17	9 ans	A	R	LIVA	4,612	R	LIVA	2,050	I	15 357,77	24 085,85	

Année de mobilisation et profil d'amortissement de l'emprunt (1)		Désignation du bénéficiaire	Objet de l'emprunt garanti	Organisme prêteur ou chef de file	Montant initial	Capital restant dû au 01/01/N	Durée résiduelle	Périodicité des remboursements (2)	Taux initial			Taux à la date du vote du budget ou taux moyen constaté sur l'année (6)			Nature de l'emprunt (7)	Indices ou devises pouvant modifier l'emprunt	Annuité garantie au cours de l'exercice	
Année	Profil								Taux (3)	Index (4)	actuariel (5)	Taux (3)	Index (4)	Niveau de taux			En intérêts (8)	En capital
1990	CDC	OPH REIMS HABITAT	8825203B - CST "LES BOISSELLIERS" 20 LGTS	CAISSE DES DEPOTS & CONSIGNAT.	1 679 460,54	830 976,28	12 ans	A	R	LIVA	0,000	R	LIVA	1,950		33 499,34	46 025,40	
1990	CDC	SA HLM FOYER REMOIS	8625706B - ACQ-AML R M. THILL 7 LGTS	CAISSE DES DEPOTS & CONSIGNAT.	7 404,75	3 451,61	9 ans	A	R	LIVA	3,758	R	LIVA	1,270		43,83	354,07	
1989	CDC	SA HLM PLURIAL NOVILIA	8615302C - CST R BAUSSONNET ET E. RENAN 47 LGTS	CAISSE DES DEPOTS & CONSIGNAT.	24 604,51	10 292,49	8 ans, 10 mois	A	R	LIVA	3,758	R	LIVA	1,270		130,71	1 169,18	
1989	CDC	SA HLM PLURIAL NOVILIA	8605702C - CST VAL DE MURIGNY 51 LGTS	CAISSE DES DEPOTS & CONSIGNAT.	22 930,01	9 592,02	8 ans, 10 mois	A	R	LIVA	3,758	R	LIVA	1,270	F	121,82	1 089,61	
1989	CDC	SA HLM PLURIAL NOVILIA	8924701A - CST 23 R DOCTEUR DOYEN 2 LGTS	CAISSE DES DEPOTS & CONSIGNAT.	141 907,63	62 301,97	8 ans, 9 mois	A	R	LIVA	4,530	R	LIVA	2,050	I	2 954,05	5 680,74	
1989	CDC	OPH REIMS HABITAT	89267726A - CST CHATEAU D'EAU 129 LGTS	CAISSE DES DEPOTS & CONSIGNAT.	518 326,66	224 311,57	11 ans, 8 mois	A	R	LIVA	0,000	R	LIVA	1,270	I	2 674,28	18 692,62	
1989	CDC	SA HLM PLURIAL NOVILIA	8839302A - CST 85-95 R COQUEBERT 24 LGTS	CAISSE DES DEPOTS & CONSIGNAT.	1 383 202,41	605 307,78	8 ans, 3 mois	A	R	LIVA	4,662	R	LIVA	2,050	I	30 101,26	54 220,86	
1989	CDC	SA HLM FOYER REMOIS	8839306A - CST29-31 R DE METZ 5 LGTS	CAISSE DES DEPOTS & CONSIGNAT.	9 817,87	4 201,63	8 ans, 1 mois	A	R	LIVA	3,852	R	LIVA	1,270	I	53,36	477,29	
1989	CDC	SA HLM FOYER REMOIS	8839305A - RHB 9 R DES AUGUSTINS 1 LGT	CAISSE DES DEPOTS & CONSIGNAT.	4 285,49	1 834,01	8 ans, 1 mois	A	R	LIVA	3,852	R	LIVA	1,270	I	23,30	208,33	
1989	CDC	SA HLM FOYER REMOIS	8924703A - AML 54 R LANDOUZY 7 LGTS	CAISSE DES DEPOTS & CONSIGNAT.	12 650,37	5 896,76	9 ans	A	R	LIVA	3,534	R	LIVA	1,270	I	74,89	604,89	
1989	CDC	OPH REIMS HABITAT	8734305A - CST R FOLLE PEINE 46 LGTS	CAISSE DES DEPOTS & CONSIGNAT.	2 765 801,87	1 266 327,35	11 ans	A	R	LIVA	0,000	R	LIVA	1,950	I	53 540,76	78 186,08	
1988	CDC	SA HLM FOYER REMOIS	8600202A - AML 6 R PIERRET 4 LGTS	CAISSE DES DEPOTS & CONSIGNAT.	6 485,94	2 484,22	7 ans, 11 mois	A	R	LIVA	3,867	R	LIVA	1,270	I	31,54	316,45	
1988	CDC	SA HLM PLURIAL NOVILIA	8718303A - CST B JOFFRE 44 LGTS	CAISSE DES DEPOTS & CONSIGNAT.	1 180 769,78	452 254,25	7 ans, 8 mois	A	R	LIVA	3,867	R	LIVA	1,270	I	5 743,63	57 608,95	

Année de mobilisation et profil d'amortissement de l'emprunt (1)		Désignation du bénéficiaire	Objet de l'emprunt garanti	Organisme prêteur ou chef de file	Montant initial	Capital restant dû au 01/01/N	Durée résiduelle	Périodicité des remboursements (2)	Taux initial			Taux à la date du vote du budget ou taux moyen constaté sur l'année (6)			Nature de l'emprunt (7)	Indices ou devises pouvant modifier l'emprunt	Annuité garantie au cours de l'exercice	
Année	Profil								Taux (3)	Index (4)	Taux actuariel (5)	Taux (3)	Index (4)	Niveau de taux			En intérêts (8)	En capital
1988	CDC	SA HLM PLURIAL NOVILIA	8734301A - CST A DE CHAMPAGNE 40 LGTS	CAISSE DES DEPOTS & CONSIGNAT.	2 248 194,17	895 711,58	7 ans, 6 mois	A	R	LIVA	4,763	R	LIVA	2,050	I	46 255,49	92 798,90	
1988	CDC	OPH REIMS HABITAT	8734306A - ACQ R PAUL ADAM 1 MAISON	CAISSE DES DEPOTS & CONSIGNAT.	121 875,52	48 360,17	10 ans, 4 mois	A	R	LIVA	0,000	R	LIVA	1,270	I	683,57	4 396,38	
1988	CDC	SA HLM PLURIAL NOVILIA	8742800A - RHB 11 R.J. MACE 1 IMMEUBLE	CAISSE DES DEPOTS & CONSIGNAT.	73 111,65	28 369,16	7 ans, 3 mois	A	R	LIVA	3,911	R	LIVA	1,270	I	360,29	3 613,71	
1988	CDC	SA HLM PLURIAL NOVILIA	8718303B - CST B JOFFRE 44 LGTS	CAISSE DES DEPOTS & CONSIGNAT.	1 372 041,16	532 386,37	7 ans, 3 mois	A	R	LIVA	3,911	R	LIVA	1,270	I	6 761,31	67 816,32	
1988	CDC	SA HLM PLURIAL NOVILIA	8718301A - AML 171-173 R DES CAPUCINS IMMEUBLES	CAISSE DES DEPOTS & CONSIGNAT.	199 634,27	77 463,10	7 ans, 3 mois	A	R	LIVA	3,911	R	LIVA	1,270	I	983,78	9 867,39	
1988	CDC	SA HLM PLURIAL NOVILIA	8710504A - CST R DE LA GOULLETTE 1 LGT	CAISSE DES DEPOTS & CONSIGNAT.	76 299,51	29 606,12	7 ans, 3 mois	A	R	LIVA	3,911	R	LIVA	1,270	I	376,00	3 771,28	
1988	CDC	OPH REIMS HABITAT	86262624A - CST R POINCARE/SCHW EITZER 11 LGTS	CAISSE DES DEPOTS & CONSIGNAT.	317 063,62	126 100,15	10 ans	A	R	LIVA	0,000	R	LIVA	1,270	I	1 751,15	11 463,64	
1988	CDC	OPH REIMS HABITAT	8625708E - CST R DE BEZANNE/SIF D OR 174 LGTS	CAISSE DES DEPOTS & CONSIGNAT.	1 547 852,37	615 600,13	10 ans	A	R	LIVA	0,000	R	LIVA	1,270	I	8 548,80	55 963,62	
1987	CDC	SA HLM PLURIAL NOVILIA	8710503A - CST ILOT CHATEAU D'EAU 10 LGTS	CAISSE DES DEPOTS & CONSIGNAT.	582 313,63	200 979,00	6 ans, 10 mois	A	R	LIVA	3,969	R	LIVA	1,270	I	2 552,43	29 167,69	
1987	CDC	SA HLM PLURIAL NOVILIA	8710502A - CST R SAINT NICAISE 4 LGTS	CAISSE DES DEPOTS & CONSIGNAT.	348 232,60	119 498,29	6 ans, 10 mois	A	R	LIVA	3,969	R	LIVA	1,270	I	1 517,63	17 342,55	
1987	CDC	SA HLM PLURIAL NOVILIA	8710501A - CST R GRANDVAL 4 LGTS	CAISSE DES DEPOTS & CONSIGNAT.	308 545,53	106 491,02	6 ans, 9 mois	A	R	LIVA	3,969	R	LIVA	1,270	I	1 352,44	15 454,83	
1987	CDC	SA HLM PLURIAL NOVILIA	8615302A - CST R BAUSSONNET ET E. RENAN 47 LGTS	CAISSE DES DEPOTS & CONSIGNAT.	1 033 000,94	356 528,67	6 ans, 8 mois	A	R	LIVA	3,969	R	LIVA	1,270	I	4 527,91	51 742,31	
1987	CDC	OPH REIMS HABITAT	87262574A - CST A DE LAONI/POUILLON 116 LGS	CAISSE DES DEPOTS & CONSIGNAT.	361 283,44	129 907,28	9 ans, 7 mois	A	R	LIVA	0,000	R	LIVA	1,270	I	1 999,61	12 990,72	

Année de mobilisation et profil d'amortissement de l'emprunt (1)		Désignation du bénéficiaire	Objet de l'emprunt garanti	Organisme prêteur ou chef de file	Montant initial	Capital restant dû au 01/01/N	Durée résiduelle	Périodicité des remboursements (2)	Taux initial			Taux à la date du vote du budget ou taux moyen constaté sur l'année (6)			Nature de l'emprunt (7)	Indices ou devises pouvant modifier l'emprunt	Annuité garantie au cours de l'exercice	
Année	Profil								Taux (3)	Index (4)	actuariel (5)	Taux (3)	Index (4)	Niveau de taux			En intérêts (8)	En capital
1987	CDC	OPH REIMS HABITAT	8625708D - CST R DE BEZANNES/F D OR 174 LGTS	CAISSE DES DEPOTS & CONSIGNAT.	435 288,14	156 517,27	9 ans, 7 mois	A	R	LIVA	0,000	R	LIVA	1,270	I	2 409,21	15 651,72	
1987	CDC	SA HLM PLURIAL NOVILIA	8605704B - CST QUARTIER CLEMENCEAU 36 LGTS	CAISSE DES DEPOTS & CONSIGNAT.	2 302 297,86	794 612,24	6 ans, 7 mois	A	R	LIVA	3,969	R	LIVA	1,270	I	10 091,57	115 320,52	
1987	CDC	OPH REIMS HABITAT	8726205A - CST A DE LAON/POUILLOIN 116 LGTS	CAISSE DES DEPOTS & CONSIGNAT.	1 936 238,20	696 216,40	9 ans, 6 mois	A	R	LIVA	0,000	R	LIVA	1,270	I	11 405,96	69 621,61	
1987	CDC	OPH REIMS HABITAT	8625708C - CST R DE BEZANNES/F D OR 174 LGTS	CAISSE DES DEPOTS & CONSIGNAT.	4 573 470,52	1 644 490,45	9 ans, 6 mois	A	R	LIVA	0,000	R	LIVA	1,270	I	26 941,32	164 448,97	
1987	CDC	SA HLM PLURIAL NOVILIA	8615302B - CST R BAUSSENET ET E. RENAN 47 LGTS	CAISSE DES DEPOTS & CONSIGNAT.	1 658 121,34	579 575,72	6 ans, 3 mois	A	R	LIVA	4,010	R	LIVA	1,270	I	7 360,61	84 112,69	
1987	CDC	SA HLM PLURIAL NOVILIA	8633901A - ACQ-AML 10 R.E. LEFEVRE 1 LGT	CAISSE DES DEPOTS & CONSIGNAT.	44 221,50	15 457,07	6 ans, 2 mois	A	R	LIVA	4,010	R	LIVA	1,270	I	196,31	2 243,25	
1987	CDC	SA HLM PLURIAL NOVILIA	8605702B - CST QUARTIER VAL DE MURIGNY 51 LGTS	CAISSE DES DEPOTS & CONSIGNAT.	2 232 533,23	780 354,27	6 ans, 2 mois	A	R	LIVA	4,010	R	LIVA	1,270	I	9 910,51	113 251,28	
1987	CDC	SA HLM FOYER REMOIS	8726005A - RHB RUE DE STRASBOURG 3 LGTS	CAISSE DES DEPOTS & CONSIGNAT.	3 473,40	1 198,81	6 ans, 11 mois	A	V	LIVA	3,770	V	LIVA	1,270	I	15,23	173,98	
1987	CDC	SA HLM PLURIAL NOVILIA	8615303B - ACQ-AML A.J. JAURES 7 LGTS ET CST 2 LGTS	CAISSE DES DEPOTS & CONSIGNAT.	280 964,30	98 779,61	6 ans	A	R	LIVA	4,064	R	LIVA	1,270	F	2 596,48	13 202,86	
1987	CDC	SA HLM PLURIAL NOVILIA	8605704A - CST QUARTIER CLEMENCEAU 74 LGTS	CAISSE DES DEPOTS & CONSIGNAT.	3 453 446,64	1 214 140,33	6 ans	A	R	LIVA	4,064	R	LIVA	1,270	I	31 914,34	162 281,74	
1986	CDC	OPH REIMS HABITAT	8625708A - CST R DE BEZANNES ET F D OR 43 LGTS	CAISSE DES DEPOTS & CONSIGNAT.	2 393 449,57	768 654,27	8 ans, 8 mois	A	R	LIVA	0,000	R	LIVA	1,270	I	13 615,47	85 406,00	
1986	CDC	SA HLM PLURIAL NOVILIA	8605702A - CST VAL DE MURIGNY 51 LGTS	CAISSE DES DEPOTS & CONSIGNAT.	1 524 490,17	372 324,73	5 ans, 5 mois	A	F	FIXE	3,613	F	FIXE	0,650	F	2 420,11	65 371,82	
1986	CDC	SA HLM PLURIAL NOVILIA	8605701A - CST 2 ET 17 R MARLOT 2 LGTS	CAISSE DES DEPOTS & CONSIGNAT.	168 743,23	51 396,19	5 ans, 8 mois	A	R	LIVA	4,064	R	LIVA	1,270	I	652,73	8 676,39	

Année de mobilisation et profil d'amortissement de l'emprunt (1)		Désignation du bénéficiaire	Objet de l'emprunt garanti	Organisme prêteur ou chef de file	Montant initial	Capital restant dû au 01/01/N	Durée résiduelle	Périodicité des remboursements (2)	Taux initial			Taux à la date du vote du budget ou taux moyen constaté sur l'année (6)			Nature de l'emprunt (7)	Indices ou devises pouvant modifier l'emprunt	Annuité garantie au cours de l'exercice	
Année	Profil								Taux (3)	Index (4)	actuariel (5)	Taux (3)	Index (4)	Niveau de taux			En intérêts (8)	En capital
1986	CDC	H.L.M. PRIVES ADOMA	8609800A - ACQ RUE DES CAPUCINS 14 LGTS	CAISSE DES DEPOTS & CONSIGNAT.	227 328,93	69 240,36	5 ans, 8 mois	A	R	LIVA	3,961	R	LIVA	1,270	I	879,35	11 688,74	
1983	CDC	SA HLM PLURIAL NOVILIA	7812707C - CST VAL DE MURIGNY 41 LGTS	CAISSE DES DEPOTS & CONSIGNAT.	10 671,43	1 916,80	3 ans	A	F	FIXE	0,000	F	FIXE	3,600	F	69,00	454,06	
1982	CDC	SA HLM PLURIAL NOVILIA	7611301F - CST R DE PONTGIVART	CAISSE DES DEPOTS & CONSIGNAT.	807,98	107,24	2 ans, 9 mois	A	F	FIXE	0,000	F	FIXE	3,350	F	3,59	34,57	
1982	CDC	SA HLM PLURIAL NOVILIA	7611301E - CST R DE PONTGIVART 78 LGTS	CAISSE DES DEPOTS & CONSIGNAT.	2 789,82	370,31	2 ans, 9 mois	A	F	FIXE	0,000	F	FIXE	3,350	F	12,41	119,35	
1982	CDC	OPH REIMS HABITAT	8009909A - CST VAL DE MURIGNY 452 LGTS	CAISSE DES DEPOTS & CONSIGNAT.	182 329,02	17 061,26	1 an, 6 mois	A	R	LIVA	0,000	R	LIVA	3,600	I	614,21	8 379,83	
1982	CDC	SA HLM PLURIAL NOVILIA	7611307D - CST AV GLE DE GAULLE 188 LGTS	CAISSE DES DEPOTS & CONSIGNAT.	19 071,37	2 613,95	2 ans, 6 mois	A	F	FIXE	0,000	F	FIXE	3,600	F	94,10	840,69	
1982	CDC	OPH REIMS HABITAT	8149507A - CST VAL DE MURIGNY 81 LGTS	CAISSE DES DEPOTS & CONSIGNAT.	44 804,77	8 047,44	3 ans, 6 mois	A	F	FIXE	3,269	F	FIXE	3,600	F	289,71	1 906,41	
1981	CDC	OPH REIMS HABITAT	7841901A - CST R FOLLE PEINE ET VENISE 125 LGTS	CAISSE DES DEPOTS & CONSIGNAT.	2 684 185,09	127 805,92	6 mois	A	F	FIXE	0,000	F	FIXE	3,600	F	4 601,13	127 805,92	
1981	CDC	H.L.M. PRIVES SA H.L.M. DES REGIONS DU NORD ET DE L'EST	7944903A - CST R PIERRE SEIMARD 50 LGTS	CAISSE DES DEPOTS & CONSIGNAT.	143 241,10	12 879,89	1 an, 3 mois	A	F	FIXE	0,000	F	FIXE	3,350	F	431,48	6 333,90	
1981	CDC	OPH REIMS HABITAT	7522202B - CST QUARTIER MURIGNY 209 LGTS	CAISSE DES DEPOTS & CONSIGNAT.	10 717,17	510,32	3 mois	A	F	FIXE	0,000	F	FIXE	3,600	F	18,34	510,32	
1981	CDC	SA HLM PLURIAL NOVILIA	7823101A - CST CX-ROUGE 191 LGTS	CAISSE DES DEPOTS & CONSIGNAT.	42 975,38	3 657,09	1 an	A	F	FIXE	0,000	F	FIXE	2,950	F	107,88	1 802,00	
1981	CDC	SA HLM PLURIAL NOVILIA	7812710A - CST PLACE ST NICAISE 4 LGTS	CAISSE DES DEPOTS & CONSIGNAT.	74 227,43	3 534,35	24 jours	A	F	FIXE	0,000	F	FIXE	3,600	F	127,18	3 534,35	
1981	CDC	SA HLM PLURIAL NOVILIA	7812707B - CST QUARTIER VAL DE MURIGNY 41 LGTS	CAISSE DES DEPOTS & CONSIGNAT.	106 714,31	9 922,22	1 an	A	F	FIXE	0,000	F	FIXE	3,600	F	357,20	4 873,44	

Année de mobilisation et profil d'amortissement de l'emprunt (1)		Désignation du bénéficiaire	Objet de l'emprunt garanti	Organisme prêteur ou chef de file	Montant initial	Capital restant dû au 01/01/N	Durée résiduelle	Périodicité des remboursements (2)	Taux initial			Taux à la date du vote du budget ou taux moyen constaté sur l'année (6)			Nature de l'emprunt (7)	Indices ou devises pouvant modifier l'emprunt	Annuité garantie au cours de l'exercice	
Année	Profil								Taux (3)	Index (4)	actuariel (5)	Taux (3)	Index (4)	Niveau de taux			En intérêts (8)	En capital
1981	CDC	OPH REIMS HABITAT	7812704A - CST R A. DEFFAUT 8 LGTS	CAISSE DES DEPOTS & CONSIGNAT.	137 951,12	6 568,51	24 jours	A	F	FIXE	0,000	F	FIXE	3,600	F	236,42	6 568,51	
1981	CDC	OPH REIMS HABITAT	7800805A - CST A. DE LAON 165 LGTS	CAISSE DES DEPOTS & CONSIGNAT.	280 887,31	13 374,35	24 jours	A	F	FIXE	0,000	F	FIXE	3,600	F	481,42	13 374,35	
1981	CDC	OPH REIMS HABITAT	8108102A - CST ILOT FOLLE PEINE 120 LGTS	CAISSE DES DEPOTS & CONSIGNAT.	402 998,98	55 235,60	2 ans, 9 mois	A	R	LIVA	3,171	R	LIVA	3,600	I	1 988,48	17 764,66	
1980	CDC	SA HLM PLURIAL NOVILIA	7841910A - CST QUARTIER VAL DE MURIGNY III 72 LGTS	CAISSE DES DEPOTS & CONSIGNAT.	114 336,76	5 225,11	6 mois	A	R	LIVA	0,000	R	LIVA	3,350	I	175,10	5 225,11	
1980	CDC	SA HLM PLURIAL NOVILIA	7625007B - RHB B ROBESPIERRE 17 LGTS	CAISSE DES DEPOTS & CONSIGNAT.	16 662,68	788,44	6 mois	A	F	FIXE	0,000	F	FIXE	3,600	F	28,28	788,44	
1980	CDC	SA HLM PLURIAL NOVILIA	7611604B - CST B ROBESPIERRE 37 LGTS	CAISSE DES DEPOTS & CONSIGNAT.	36 054,19	1 705,72	6 mois	A	F	FIXE	0,000	F	FIXE	3,600	F	61,49	1 705,72	
1980	CDC	SA HLM PLURIAL NOVILIA	7611307C - CST AV GLE DE GAULLE 188 LGTS	CAISSE DES DEPOTS & CONSIGNAT.	23 492,39	1 111,39	6 mois	A	F	FIXE	0,000	F	FIXE	3,600	F	40,10	1 111,39	
1980	CDC	SA HLM PLURIAL NOVILIA	7611301D - CST R DE PONTGIVART 78 LGTS	CAISSE DES DEPOTS & CONSIGNAT.	68 510,59	3 241,31	6 mois	A	F	FIXE	0,000	F	FIXE	3,600	F	116,76	3 241,31	
1980	CDC	OPH REIMS HABITAT	8009908A - CST A. DE LAON 165 LGTS	CAISSE DES DEPOTS & CONSIGNAT.	338 299,61	31 455,22	1 an, 6 mois	A	F	FIXE	3,248	F	FIXE	3,600	F	1 132,39	15 449,47	
1980	CDC	OPH REIMS HABITAT	8009907A - CST VAL DE MURIGNY 112 LGTS	CAISSE DES DEPOTS & CONSIGNAT.	240 564,55	22 367,70	1 an, 6 mois	A	F	FIXE	3,249	F	FIXE	3,600	F	805,24	10 986,11	
1980	CDC	OPH REIMS HABITAT	8009906A - CST VAL DE MURIGNY 108 LGTS	CAISSE DES DEPOTS & CONSIGNAT.	223 810,40	20 809,87	1 an, 6 mois	A	F	FIXE	3,248	F	FIXE	3,600	F	749,16	10 220,98	
1980	CDC	SA HLM FOYER REMOIS	7841908A - CST "CITE TRANSIT" 28 LGTS	CAISSE DES DEPOTS & CONSIGNAT.	28 568,95	4 801,74	5 ans, 3 mois	A	F	FIXE	0,000	F	FIXE	1,000	F	48,02	780,52	
1980	CDC	SA HLM PLURIAL NOVILIA	7611301C - CST R DE PONTGIVART 78 LGTS	CAISSE DES DEPOTS & CONSIGNAT.	21 693,50	991,39	6 mois	A	F	FIXE	0,000	F	FIXE	3,350	F	33,21	991,39	

Année de mobilisation et profil d'amortissement de l'emprunt (1)		Désignation du bénéficiaire	Objet de l'emprunt garanti	Organisme prêteur ou chef de file	Montant initial	Capital restant dû au 01/01/N	Durée résiduelle	Périodicité des remboursements (2)	Taux initial			Taux à la date du vote du budget ou taux moyen constaté sur l'année (6)			Nature de l'emprunt (7)	Indices ou devises pouvant modifier l'emprunt	Annuité garantie au cours de l'exercice	
Année	Profil								Taux (3)	Index (4)	actuariel (5)	Taux (3)	Index (4)	Niveau de taux			En intérêts (8)	En capital
1980	CDC	OPH REIMS HABITAT	7929302A - CST A DE LAON 82 LGTS	CAISSE DES DEPOTS & CONSIGNAT.	78 122,76	7 072,14	1 an	A	F	FIXE	2,956	F	FIXE	3,350	F	236,92	3 477,78	
1980	CDC	OPH REIMS HABITAT	7726707A - CST RESIDENCE PERS. AGEES 86 LGTS	CAISSE DES DEPOTS & CONSIGNAT.	60 678,07	8 621,53	4 ans	A	F	FIXE	0,000	F	FIXE	1,000	F	86,22	1 690,16	
1980	CDC	SA HLM FOYER REMOIS	7726701D - CST B P. DOUMER 67 LGTS	CAISSE DES DEPOTS & CONSIGNAT.	11 814,80	558,87	24 jours	A	F	FIXE	0,000	F	FIXE	3,600	F	20,24	558,87	
1980	CDC	SA HLM FOYER REMOIS	7726701C - CST B P. DOUMER 67 LGTS	CAISSE DES DEPOTS & CONSIGNAT.	9 223,17	436,31	24 jours	A	F	FIXE	0,000	F	FIXE	3,600	F	15,77	436,31	
1980	CDC	SA HLM FOYER REMOIS	7726701B - CST B P. DOUMER 67 LGTS	CAISSE DES DEPOTS & CONSIGNAT.	4 802,14	227,12	24 jours	A	F	FIXE	0,000	F	FIXE	3,600	F	8,26	227,12	
1980	CDC	SA HLM PLURIAL NOVILIA	7537001E - CST R A. THOMAS 168 LGTS	CAISSE DES DEPOTS & CONSIGNAT.	45 002,95	2 056,66	24 jours	A	F	FIXE	0,000	F	FIXE	3,350	F	68,86	2 056,66	
1980	CDC	SA HLM PLURIAL NOVILIA	7527706D - CST R M. THIL 47 LGTS	CAISSE DES DEPOTS & CONSIGNAT.	3 735,00	627,78	5 ans	A	F	FIXE	0,000	F	FIXE	1,000	F	6,28	102,04	
1979	CDC	SA HLM FOYER REMOIS	7348803B - CST "CITE TRANSIT" 28 PAVILLONS	CAISSE DES DEPOTS & CONSIGNAT.	33 005,21	7 804,78	3 ans, 3 mois	A	F	FIXE	0,000	F	FIXE	1,200	F	93,66	1 916,43	
1979	CDC	OPH REIMS HABITAT	7929301A - CST R P.V. COUTURIER 63 LGTS	CAISSE DES DEPOTS & CONSIGNAT.	93 146,35	8 375,47	1 an	A	F	FIXE	2,916	F	FIXE	3,350	F	280,58	4 118,79	
1979	CDC	SA HLM PLURIAL NOVILIA	7920802A - CST AV GLE DE GAULLE 124 LGTS	CAISSE DES DEPOTS & CONSIGNAT.	203 214,54	18 894,82	1 an	A	F	FIXE	3,105	F	FIXE	3,600	F	680,21	9 280,42	
1979	CDC	SA HLM PLURIAL NOVILIA	7527706C - CST R M. THIL 47 LGTS	CAISSE DES DEPOTS & CONSIGNAT.	60 979,61	8 583,27	4 ans	A	F	FIXE	0,000	F	FIXE	1,000	F	85,83	1 682,66	
1978	CDC	SA HLM PLURIAL NOVILIA	7527706A - CST R M. THIL 47 LGTS	CAISSE DES DEPOTS & CONSIGNAT.	579 778,86	49 918,19	2 ans, 3 mois	A	F	FIXE	0,000	F	FIXE	1,000	F	499,18	16 474,10	
1978	CDC	SA HLM FOYER REMOIS	6934605A - CST QUARTIER CX-ROUGE 32 LGTS	CAISSE DES DEPOTS & CONSIGNAT.	6 938,43	597,17	2 ans, 3 mois	A	F	FIXE	0,000	F	FIXE	1,000	F	5,97	197,10	

Année de mobilisation et profil d'amortissement de l'emprunt (1)		Désignation du bénéficiaire	Objet de l'emprunt garanti	Organisme prêteur ou chef de file	Montant initial	Capital restant dû au 01/01/N	Durée résiduelle	Périodicité des remboursements (2)	Taux initial			Taux à la date du vote du budget ou taux moyen constaté sur l'année (6)			Nature de l'emprunt (7)	Indices ou devises pouvant modifier l'emprunt	Annuité garantie au cours de l'exercice	
Année	Profil								Taux (3)	Index (4)	actuariel (5)	Taux (3)	Index (4)	Niveau de taux			En intérêts (8)	En capital
1977	CDC	SA HLM PLURIAL NOVILIA	7318513C - CST R DES ESSILLARDS 12 LGTS	CAISSE DES DEPOTS & CONSIGNAT.	7 637,70	651,48	2 ans, 9 mois	A	F	FIXE	0,000	F	FIXE	1,000		6,51	214,99	
1977	CDC	OPH REIMS HABITAT	7719004A - CST R DE LA CONCORDE 71 LGTS	CAISSE DES DEPOTS & CONSIGNAT.	58 540,42	6 624,59	3 ans, 9 mois	A	F	FIXE	0,926	F	FIXE	1,000		66,25	1 631,50	
1977	CDC	OPH REIMS HABITAT	7446008B - CST R DE COURCELLES 180 LGTS	CAISSE DES DEPOTS & CONSIGNAT.	10 976,33	633,10	1 an, 6 mois	A	F	FIXE	0,000	F	FIXE	1,000		6,33	315,01	
1977	CDC	OPH REIMS HABITAT	7446008A - CST R DE COURCELLES 180 LGTS	CAISSE DES DEPOTS & CONSIGNAT.	194 204,80	11 202,48	1 an, 6 mois	A	F	FIXE	0,000	F	FIXE	1,000		112,02	5 573,41	
1977	CDC	OPH REIMS HABITAT	7435915A - CST RESIDENCE PERS. AGEES 85 LGTS	CAISSE DES DEPOTS & CONSIGNAT.	624 126,28	36 002,16	1 an, 3 mois	A	F	FIXE	0,000	F	FIXE	1,000		360,02	17 911,54	
1977	CDC	OPH REIMS HABITAT	7435909A - CST R DE LA CONCORDE 71 LGTS	CAISSE DES DEPOTS & CONSIGNAT.	652 359,83	37 630,80	1 an, 3 mois	A	F	FIXE	0,000	F	FIXE	1,000		376,31	18 721,80	
1977	CDC	SA HLM PLURIAL NOVILIA	702400D - CST QUARTIER CX-ROUGE 1270 LGTS	CAISSE DES DEPOTS & CONSIGNAT.	255 352,10	14 729,76	1 an, 3 mois	A	F	FIXE	0,000	F	FIXE	1,000		147,30	7 328,24	
1977	CDC	SA HLM PLURIAL NOVILIA	7519605A - CST R PONT ASSY FOYER TRAVAILLEURS	CAISSE DES DEPOTS & CONSIGNAT.	63 266,34	5 396,10	2 ans	A	F	FIXE	0,000	F	FIXE	1,000		53,96	1 780,85	
1976	CDC	SA HLM PLURIAL NOVILIA	7327401A - CST R PONT ASSY FOYER TRAVAILLEURS	CAISSE DES DEPOTS & CONSIGNAT.	755 522,08	21 899,15	9 mois	A	F	FIXE	0,000	F	FIXE	1,000		219,08	21 899,15	
1976	CDC	SA HLM PLURIAL NOVILIA	7403202A - CST QUARTIER VERRERIE 99 LGTS	CAISSE DES DEPOTS & CONSIGNAT.	33 767,46	978,68	6 mois	A	F	FIXE	0,000	F	FIXE	1,000		9,88	978,68	
1976	CDC	SA HLM FOYER REMOIS	7339913C - CST QUARTIER CX-ROUGE 39 LGTS	CAISSE DES DEPOTS & CONSIGNAT.	30 032,46	1 716,18	1 an, 6 mois	A	F	FIXE	0,000	F	FIXE	1,000		17,16	853,82	
1976	CDC	OPH REIMS HABITAT	7601005A - CST R DE COURCELLES 40 LGTS	CAISSE DES DEPOTS & CONSIGNAT.	41 481,38	3 538,11	2 ans, 6 mois	A	F	FIXE	0,922	F	FIXE	1,000		35,38	1 167,63	
1976	CDC	OPH REIMS HABITAT	7339004A - CST R DE COURCELLES 40 LGTS	CAISSE DES DEPOTS & CONSIGNAT.	347 781,94	10 080,72	3 mois	A	F	FIXE	0,000	F	FIXE	1,000		100,73	10 080,72	

Année de mobilisation et profil d'amortissement de l'emprunt (1)		Désignation du bénéficiaire	Objet de l'emprunt garanti	Organisme prêteur ou chef de file	Montant initial	Capital restant dû au 01/01/N	Durée résiduelle	Périodicité des remboursements (2)	Taux initial			Taux à la date du vote du budget ou taux moyen constaté sur l'année (6)			Nature de l'emprunt (7)	Indices ou devises pouvant modifier l'emprunt	Annuité garantie au cours de l'exercice	
Année	Profil								Taux (3)	Index (4)	actuariel (5)	Taux (3)	Index (4)	Niveau de taux			En intérêts (8)	En capital
1976	CDC	SA HLM PLURIAL NOVILIA	7318513B - CST R DES ESSILLARDS 12 LGTS	CAISSE DES DEPOTS & CONSIGNAT.	103 878,76	3 010,99	24 jours	A	F	FIXE	0,000	F	FIXE	1,000		30,10	3 010,99	
1975	CDC	OPH REIMS HABITAT	7510204A - CST R DE COURCELLES 51 LGTS	CAISSE DES DEPOTS & CONSIGNAT.	73 175,53	4 181,45	1 an, 6 mois	A	F	FIXE	0,920	F	FIXE	1,000		41,81	2 080,38	
1970	CDC	SA HLM PLURIAL NOVILIA	8316407A - CST B P. DOUMER 17 LGTS	CAISSE DES DEPOTS & CONSIGNAT.	643 646,61	139 559,83	2 ans, 8 mois	A	F	FIXE	1,283	F	FIXE	2,050		7 165,50	44 139,23	
1968	CDC	OPH REIMS HABITAT	6826007A - CST QUARTIER CX-ROUGE 30 LGTS	CAISSE DES DEPOTS & CONSIGNAT.	5 565,91	333,93	2 ans, 9 mois	A	F	FIXE	0,000	F	FIXE	0,000		0,00	111,32	
1968	CDC	OPH REIMS HABITAT	6516607A - CST QUARTIER CX-ROUGE 30 LGTS	CAISSE DES DEPOTS & CONSIGNAT.	153 325,60	3 066,54	2 mois	A	F	FIXE	0,000	F	FIXE	0,000		0,00	3 066,54	
1968	CDC	SA HLM PLURIAL NOVILIA	6146100B - CST R DE LOUVOIS 73 LGTS	CAISSE DES DEPOTS & CONSIGNAT.	10 573,56	211,49	2 mois	A	F	FIXE	0,000	F	FIXE	0,000		0,00	211,49	
1967	CDC	OPH REIMS HABITAT	6723711A - CST R DU CHALET/SOLFERINO 65 LGTS	CAISSE DES DEPOTS & CONSIGNAT.	20 911,43	836,44	1 an, 9 mois	A	F	FIXE	0,000	F	FIXE	0,000		0,00	418,23	
1966	CDC	OPH REIMS HABITAT	5400409A - CST QUARTIER MAISON BLANCHE 20 LGTS	CAISSE DES DEPOTS & CONSIGNAT.	6 381,34	732,46	3 ans, 2 mois	A	F	FIXE	0,000	F	FIXE	2,000		14,65	177,71	
1953	CDC	OPH REIMS HABITAT	5313009A - CST QUARTIER MAISON BLANCHE 50 LGTS	CAISSE DES DEPOTS & CONSIGNAT.	161 038,79	4 911,48	2 mois	A	F	FIXE	0,000	F	FIXE	2,000		98,29	4 911,48	
1899	CDC	SA HLM PLURIAL NOVILIA	9441303A - ACQ 1 BIS B.V. HUGO 1 LGT	CAISSE DES DEPOTS & CONSIGNAT.	34 439,91	18 378,04	12 ans, 5 mois	A	R		3,305	R	LIVA	1,550		284,86	1 400,03	
1899	CDC	SA HLM PLURIAL NOVILIA	9441302A - ACQ-AML R ESTIENNE D'ORVES 1 LGT	CAISSE DES DEPOTS & CONSIGNAT.	28 293,84	15 631,97	12 ans, 5 mois	A	R		3,305	R	LIVA	1,550		242,30	1 190,83	
Totaux pour les autres emprunts					20 240 398,56	14 475 683,49										327 314,06	888 847,94	

Année de mobilisation et profil d'amortissement de l'emprunt (1)		Désignation du bénéficiaire	Objet de l'emprunt garanti	Organisme prêteur ou chef de file	Montant initial	Capital restant dû au 01/01/N	Durée résiduelle	Périodicité des remboursements (2)	Taux initial			Taux à la date du vote du budget ou taux moyen constaté sur l'année (6)			Nature de l'emprunt (7)	Indices ou devises pouvant modifier l'emprunt	Annuité garantie au cours de l'exercice	
Année	Profil								Taux (3)	Index (4)	actuariel (5)	Taux (3)	Index (4)	Niveau de taux			En intérêts (8)	En capital
2016	CDC	CENTRE MEDICO PSYCHO PEDAGOGIQUE DE LA REGION DE REIMS (C.M.P.P.)	1604600A - ACQ D'UN ENSEMBLE IMMOBILIER RUE DES LANDAIS	CAISSE DES DEPOTS & CONSIGNAT.	1 050 000,00	1 023 750,00	29 ans, 2 mois	T	V	LIVA	1,298	V	LIVA	1,343	I	13 574,91	35 000,00	
2015	C	ASSOCIATION DES MAISONS DE QUARTIERS	1520500B - ACQ ET TX DE LOCAUX 18 RUE G. APOLLINAIRE	CREDIT COOPERATIF	85 000,00	81 369,23	9 ans, 9 mois	M	F	FIXE	1,934	F	FIXE	1,900	F	1 569,92	1 675,80	
2015	C	ASSOCIATION DES MAISONS DE QUARTIERS	1520500A - ACQ ET TX DE LOCAUX 18 RUE G. APOLLINAIRE	CREDIT COOPERATIF	55 000,00	45 069,43	9 ans, 9 mois	M	F	FIXE	0,917	F	FIXE	0,900	F	392,10	4 563,40	
2014	C	ASSOCIATION DES PAPILLONS BLANCS	0668800A - CST INSTITUT MEDICO-EDUCAT IF VAL DE MURIGNY	SOCIETE GENERALE	2 670 426,35	2 091 585,48	11 ans, 8 mois	M	F	FIXE	2,629	F	FIXE	2,520	F	51 352,62	178 028,40	
2014	P	SOCIETE DES COURSES	1401200A - RECONSTRUCTI ON DE LA TRIBUNE DE L'HIPPODROME	SOCIETE GENERALE	500 000,00	431 061,10	15 ans, 4 mois	M	F	FIXE	3,863	F	FIXE	3,800	F	16 017,60	20 971,50	
2014	EP	STE COOPERATIVE ENTREPRENDRE POUR HUMANISER LA DEPENDANCE	1401400A - ACQ ET TX MAISON SAINT MARTIN	CREDIT COOPERATIF	1 507 706,50	1 462 895,38	26 ans, 6 mois	T	V	LIVA	2,416	V	LIVA	2,360	I	34 824,08	20 360,53	
2014	P	SOCIETE DES COURSES	1401200B - RECONSTRUCTI ON DE LA TRIBUNE DE L'HIPPODROME	CAISSE EPARGNE LORRAINE TRIBUNE DE CHAMPAGNE ARDENNE	500 000,00	448 484,57	17 ans	M	F	FIXE	3,508	F	FIXE	3,800	F	16 713,50	19 016,16	
2014	CDC	STE FONCIERE HABITAT ET HUMANISME	1324400A - RHB7 R.F. CHARBONNEAUX 8 LGTS	CAISSE DES DEPOTS & CONSIGNAT.	250 000,00	224 959,83	21 ans, 1 mois	A	V	LIVA	1,413	V	LIVA	1,350	I	3 036,96	8 850,39	
2014	CDC	ASSOCIATION L'ESCALE HABITAT JEUNES	1324300B - TX REHABILITATION FOYER JEUNES TRAVAILLEURS	CAISSE DES DEPOTS & CONSIGNAT.	1 840 000,00	1 529 003,37	26 ans	A	V	LIVA	0,064	V	LIVA	0,550	I	8 409,52	56 597,85	
2014	CDC	ASSOCIATION L'ESCALE HABITAT JEUNES	1324300A - TX REHABILITATION FOYER JEUNES TRAVAILLEURS	CAISSE DES DEPOTS & CONSIGNAT.	240 000,00	207 822,94	16 ans	A	V	LIVA	1,330	V	LIVA	1,350	I	2 805,61	11 483,56	
2013	CDC	ASSOCIATION NOEL PAINDAVOINE	1210400A - TX REHABILITATION FOYER NOEL	CAISSE DES DEPOTS & CONSIGNAT.	500 000,00	347 854,57	9 ans, 10 mois	A	V	LIVA	0,000	V	LIVA	1,350	I	4 696,04	32 724,18	
2013	CDC	ASSOCIATION DE GESTION JEAN XXIII	1232000A - EXTENSION ET REHABILITATION DE L'EHPAD	CAISSE DES DEPOTS & CONSIGNAT.	955 649,50	834 129,19	21 ans, 2 mois	T	V	LIVA	3,013	V	LIVA	2,986	I	24 470,76	39 253,16	

Année de mobilisation et profil d'amortissement de l'emprunt (1)		Désignation du bénéficiaire	Objet de l'emprunt garanti	Organisme prêteur ou chef de file	Montant initial	Capital restant dû au 01/01/N	Durée résiduelle	Périodicité des remboursements (2)	Taux initial			Taux à la date du vote du budget ou taux moyen constaté sur l'année (6)			Nature de l'emprunt (7)	Indices ou devises pouvant modifier l'emprunt	Annuité garantie au cours de l'exercice	
Année	Profil								Taux (3)	Index (4)	actuariel (5)	Taux (3)	Index (4)	Niveau de taux			En intérêts (8)	En capital
2011	EP	ASS.AIDE INFIRMES MOTEURS CEREBRAUX	0423400A - CST MAISON D'ACCUEIL SPECIALISEE	CAISSE D'EPARGNE CHAMP-ARDENNE	2 261 529,18	1 837 884,89	17 ans, 5 mois	T	R	LIVA	1,661	R	LIVA	1,650		29 859,84	75 823,36	
2011	P	ASS. CENTRE DE RECHERCHE D'ETUDE ET DE FORMATION (CREF)	1040400A - CST NOUVEAUX LOCAUX CORMONTREUIL	CIC EST	250 000,00	189 364,74	13 ans, 6 mois	M	F	FIXE	4,191	F	FIXE	3,950		7 414,00	10 787,80	
2011	EP	ASS.AIDE INFIRMES MOTEURS CEREBRAUX	0124300A - EXTENSION CENTRE D'AIDE PAR LE TRAVAIL	CAISSE D'EPARGNE CHAMP-ARDENNE	68 303,53	8 185,90	9 mois	M	F	FIXE	1,095	F	FIXE	1,140		42,89	8 185,92	
2010	CDC	FONDATION ARMEE DU SALUT	0809500A - CST R DE TAISSY D'UN CAU ET D'UN CHRS	CAISSE DES DEPOTS & CONSIGNAT.	597 132,00	519 474,30	32 ans, 4 mois	A	V	LIVA	0,795	V	LIVA	0,550		2 857,11	14 399,41	
2007	EP	O.G.E.C. JEANNE D'ARC	0635300A - TRAVAUX DE MISE EN SECURITE DE LOCAUX	CREDIT AGRICOLE	350 000,00	121 720,28	4 ans, 5 mois	M	F	FIXE	2,997	F	FIXE	2,960		3 256,59	25 667,15	
2006	P	ASS.AIDE INFIRMES MOTEURS CEREBRAUX	0648200A - ACQ BATIMENT ZONE INDUSTRIELLE PORT SEC	CREDIT COOPERATIF	300 000,00	97 749,60	3 ans, 9 mois	T	R	LIVA	2,288	R	LIVA	2,250		2 006,59	23 033,70	
2006	P	ASS.AIDE INFIRMES MOTEURS CEREBRAUX	0648200B - ACQ BATIMENT ZONE INDUSTRIELLE PORT SEC	SOCIETE GENERALE	250 000,00	63 506,46	2 ans, 10 mois	M	F	FIXE	3,799	F	FIXE	2,560		1 377,70	21 242,18	
2005	P	ASSOCIATION ELAN	0567100A - CST CTRE AIDE PAR LE TRAVAIL "ELISA 51"	CREDIT LOCAL DE FRANCE	2 300 000,00	1 758 582,49	18 ans, 11 mois	T	F	FIXE	4,202	F	FIXE	2,500		78 438,98	62 417,46	
2005	P	BIEN NAITRE EN CHAMPAGNE	0559400B - CST CENTRE D'ACTION MEDICO-SOCIAL	CREDIT AGRICOLE	500 000,00	324 981,42	13 ans, 2 mois	T	F	FIXE	4,049	F	FIXE	3,990		12 684,62	19 013,62	
2005	P	ASS.AIDE INFIRMES MOTEURS CEREBRAUX	0559400A - CST CENTRE D'ACTION MEDICO-SOCIAL	CAISSE D'EPARGNE CHAMP-ARDENNE	275 000,00	183 759,80	13 ans, 4 mois	A	F	FIXE	3,565	F	FIXE	2,740		5 035,02	10 945,61	
2005	P	ASSOCIATION SAINT JOSEPH	0466600A - CST CLASSE MATERNELLE ET SANITAIRES	SOCIETE GENERALE	99 000,00	17 939,50	2 ans	M	F	FIXE	4,491	F	FIXE	4,400		621,15	8 406,38	
2004	P	AGENCIA	0440800B - ACHAT DE LOCAUX	BANQUE POPULAIRE LORRAINE CHAMPAGNE	217 543,50	40 015,12	1 an	A	F	FIXE	5,501	F	FIXE	5,500		2 200,83	19 472,07	

Année de mobilisation et profil d'amortissement de l'emprunt (1)		Désignation du bénéficiaire	Objet de l'emprunt garanti	Organisme prêteur ou chef de file	Montant initial	Capital restant dû au 01/01/N	Durée résiduelle	Périodicité des remboursements (2)	Taux initial			Taux à la date du vote du budget ou taux moyen constaté sur l'année (6)			Nature de l'emprunt (7)	Indices ou devises pouvant modifier l'emprunt	Annuité garantie au cours de l'exercice	
Année	Profil								Taux (3)	Index (4)	Taux (5)	Taux (3)	Index (4)	Niveau de taux			En intérêts (8)	En capital
2004	P	AGENCIA	0440800A - ACHAT DE LOCAUX	CREDIT AGRICOLE	217 543,50	40 015,12	1 an, 9 mois	A	F	FIXE	5,509	F	FIXE	5,500	F	2 200,83	19 472,07	
2003	P	ASSOCIATION SAINT JOSEPH	0349400A - CREATION D'UNE SECTION MATERNELLE	SOCIETE GENERALE	99 000,00	8 095,81	10 mois	M	F	FIXE	4,488	F	FIXE	4,400	F	179,18	8 095,81	
2003	P	ASS. AIDE INFIRMES MOTEURS CEREBRAUX	0462700A - CST D'UNE MAISON D'ACCUEIL SPECIALISEE	GRAM NORD EST	1 612 330,00	483 699,00	5 ans, 9 mois	A	F	FIXE	0,000	F	FIXE	0,000	F	0,00	80 616,50	
2003	P	ASSOCIATION L'AMITIE	0310700A - TX DE SECURITE DU FOYER	CAISSE CENTRALE DE CREDIT COOP	270 000,00	19 261,60	7 mois	T	F	FIXE	5,505	F	FIXE	5,400	F	522,20	19 261,60	
2002	CDC	SARL COMMERCIALE DE L'HIPPODROME	0204500A - CST DU CENTRE COMMERCIALE DE L'HIPPODROME	CAISSE DES DEPOTS & CONSIGNAT.	419 234,50	33 462,37	9 mois	A	R	LIVA	1,961	R	LIVA	2,250	I	752,91	33 462,37	

(1) Indiquer C pour amortissement annuel constant, P pour amortissement annuel progressif, F pour in fine, S pour semestriel, M pour mensuel, X pour autres à préciser.

(2) Annuelle, trimestrielle ou mensuelle.

(3) Indiquer F pour taux fixe, R pour préfixé ou V pour post-fixé pour les taux variables.

(4) Indiquer le type d'index (ex. EURIBOR 3 mois...).

(5) Taux annuel, tous frais compris.

(6) Taux après opérations d'échange éventuelles. S'agissant du niveau du taux, indiquer pour un taux variable, le niveau à la date de vote du budget pour l'état annexé au compte administratif.

(7) Indiquer la nature de l'emprunt : taux fixe sur toute la durée (F), indexé sur toute la durée (I), avec des tranches (T) ou avec options (O).

(8) Annuité due au titre du contrat initial et comptabilisée à l'article 6611 et annuité due au titre du contrat d'échange éventuel et comptabilisée à l'article 668.

**ETAT DES EMPRUNTS GARANTIS
RECAPITULATION PAR CATEGORIE
BUDGET PRIMITIF 2018 (01/01/2018)**

Designation du bénéficiaire	Montant Initial	Capital restant dû au 01/01/N	Capital	Intérêts	Annuité à payer au cours de l'exercice
OPERATIONS DE LOGEMENTS					
FOYER REMOIS	474 360 747,70	368 547 914,59	16 880 411,28	6 492 161,99	23 372 573,27
PLURIAL NOVILIA	485 835 845,92	341 882 997,05	17 870 498,38	6 309 823,52	24 180 321,90
OPH REIMS HABITAT	278 158 182,46	191 542 933,27	8 581 978,30	3 130 615,12	11 712 593,42
TOTAL	1 238 354 776,08	901 973 838,91	43 332 887,96	15 932 600,63	59 265 488,59
AUTRES ORGANISMES	40 087 674,76	32 481 580,35	1 180 592,49	560 698,65	1 741 291,14
Total	1 278 442 450,84	934 455 419,26	44 513 480,45	16 493 299,28	61 006 779,73
AUTRES					
ASSOCIATIONS	19 386 077,06	14 362 190,88	816 441,43	322 159,49	1 138 600,92
SARL COMMERCIALE DE L'HIPPODROME	419 234,50	33 462,37	33 462,37	752,91	34 215,28
Total	19 805 311,56	14 395 653,25	849 903,80	322 912,40	1 172 816,20
TOTAL GENERAL	1 298 247 762,40	948 851 072,51	45 363 384,25	16 816 211,68	62 179 595,93

IV - ANNEXES		IV
VILLE DE REIMS		
ENGAGEMENTS HORS BILAN		
CALCUL DU RATIO D'ENDETTLEMENT RELATIF AUX GARANTIES D'EMPRUNT		
B1-2		

B1.2 - CALCUL DU RATIO D'ENDETTLEMENT RELATIF AUX GARANTIES D'EMPRUNT

Avec logement social

Calcul du ratio de l'article L. 2252-1 du CGCT	Valeur en euros
Total des annuités déjà garanties à échoir dans l'exercice (1)	A 62 179 595,93
Total des premières annuités entières des nouvelles garanties de l'exercice (1)	B 40 077 443,31
Annuité nette de la dette de l'exercice (2)	C -311 198,00
Provision pour garantie d'emprunts	D
Total des annuités d'emprunts garantis de l'exercice (1)	I= A+B+C-D
Recettes réelles de fonctionnement	II 249 120 202,00
Part des garanties d'emprunts accordées au titre de l'exercice en %	I/II 40,92%

1) Hors opérations visées par l'article L. 2252-1 du CGCT

2) Cf définition de l'article D 1511-30 du CGCT

3) Les garanties d'emprunts accordées au titre d'un exercice ne doivent pas représenter plus de 50% des recettes réelles de fonctionnement de ce même exercice

Sans logement social

Calcul du ratio de l'article L. 2252-1 du CGCT	Valeur en euros
Total des annuités déjà garanties à échoir dans l'exercice (1)	A 1 172 816,20
Total des premières annuités entières des nouvelles garanties de l'exercice (1)	B 40 077 443,31
Annuité nette de la dette de l'exercice (2)	C -311 198,00
Provision pour garantie d'emprunts	D
Total des annuités d'emprunts garantis de l'exercice (1)	I= A+B+C-D
Recettes réelles de fonctionnement	II 249 120 202,00
Part des garanties d'emprunts accordées au titre de l'exercice en %	I/II 16,43%

B 1- 7 - SUBVENTIONS VERSEES DANS LE CADRE DU VOTE DU BUDGET 2018 (Article L.2311-7 du CGCT)

Code fonct.	Article	Nom de l'organisme	Subventions	Objet (Référence juridique)	Montant de la subvention
-------------	---------	--------------------	-------------	-----------------------------	--------------------------

FONCTIONNEMENT

Etablissements Publics

251.4	657361	Caisse des Ecoles	Participation au fonctionnement restauration scolaire	Délibération n° 11-398 du 05.12.2011 Délibération 2012-192 du 28.06.2012 convention du 24/10/2012	4 120 000 €
311.1	657364	Régie des Equipements Musiques et Cultures Actuelles	Participation au fonctionnement	Délibération n° 09-387 du 28.09.2009	1 389 024 €
40.2	657364	Régie des Equipements Municipaux Sportifs	Participation au fonctionnement	Délibération n° 11-399 du 05.12.2011	6 258 120 €
520.1	657362	Centre Communal d'Action Sociale	Participation au fonctionnement		6 232 000 €

IV - ANNEXES

ENGAGEMENTS HORS BILAN

AUTORISATIONS DE PROGRAMME ET CREDITS DE PAIEMENT

IV

B2.1

B2.1 SITUATION DES AUTORISATIONS DE PROGRAMME ET CREDITS DE PAIEMENT BUDGET PRINCIPAL

Intitulé de l'AP	Montant des AP			Montant des CP				Restes à financer au-delà de 2019
	Pour mémoire AP votée y compris ajustement	Révision et/ou création de l'exercice 2018	Total cumulé (toutes les délibérations y compris pour 2018)	Crédits de paiement antérieurs (réalisations cumulées au 31/12/2016)	Crédits de paiement ouverts en 2017 - situation au 14/11/2017	Crédits de paiement ouverts au titre de l'exercice 2018	Restes à financer de l'exercice 2019	
AP INVESTISSEMENT COURANT								
Education	33 121 221		33 121 221	11 281 870	5 906 396	5 500 000	5 216 478	5 216 477
Culture	13 649 914		13 649 914	5 476 191	2 295 770	2 076 516	1 900 719	1 900 718
Sport	13 014 027		13 014 027	4 878 008	2 239 644	1 492 500	2 201 938	2 201 937
Jeunesse	2 250 723		2 250 723	402 252	98 082	172 500	788 945	788 944
Solidarité et Petite enfance	2 633 646		2 633 646	823 924	320 513	775 200	357 005	357 004
Espaces verts	12 758 000		12 758 000	3 994 880	2 052 267	1 965 000	2 372 927	2 372 926
Patrimoine de la collectivité	19 822 467		19 822 467	6 237 094	2 872 669	3 864 700	3 424 002	3 424 002
Espaces publics*	76 523 266	-33 774 972	42 748 294	25 851 514	3 009 391	5 891 000	3 998 195	3 998 194
Moyens généraux	16 236 965		16 236 965	4 326 150	7 067 870	2 492 000	1 175 473	1 175 472
<i>* l'AP est ajustée à la baisse du montant transféré à la CU pour ce qui concerne la voirie VDR (-49,2M) et ajustée à la hausse pour tenir compte des investissements sur les horodateurs / places / Chaussée Bocquaine (+15,5M).</i>								
TOTAL DES AP INVESTISSEMENT COURANT	190 010 229	-33 774 972	156 235 257	63 271 883	25 862 602	24 229 416	21 435 682	21 435 674

**B2.1 SITUATION DES AUTORISATIONS DE PROGRAMME ET CREDITS DE PAIEMENT
BUDGET PRINCIPAL**

Intitulé de l'AP	Montant des AP			Montant des CP				
	Pour mémoire AP votée y compris ajustement	Révision et/ou création de l'exercice 2018	Total cumulé (toutes les délibérations y compris pour 2018)	Crédits de paiement antérieurs (réalisations cumulées au 31/12/2016)	Crédits de paiement ouverts en 2017 - situation au 14/11/2017	Crédits de paiement ouverts au titre de l'exercice 2018	Restes à financer de l'exercice 2019	Restes à financer au-delà de 2019
AP INVESTISSEMENT PROJET								
ENSEIGNEMENT	20 343 273	3 000 000	23 343 273	16 375 404	1 373 270	938 008	1 721 856	2 934 735
Groupe scolaire Gallieni - Restructuration	6 035 243	0	6 035 243	5 800 965	186 270	48 008		
Ecoles Courtes Martin et Dauphinot - Réhabilitation	11 208 030	0	11 208 030	9 949 174	387 000	30 000	841 856	
Equipement numérique des écoles	3 100 000	0	3 100 000	625 265	800 000	800 000	750 000	124 735
Maternelle Mougne Tixier - Reconstruction		3 000 000	3 000 000			60 000	130 000	2 810 000
GRANDE SALLE EVENEMENTIELLE	655 000	0	655 000	0	176 000	50 000	225 000	204 000
Grande Salle Evènementielle - Etudes	655 000		655 000		176 000	50 000	225 000	204 000
CULTURE ET PATRIMOINE	89 740 767	1 970 427	91 711 194	7 490 871	3 950 168	9 386 422	13 457 675	57 426 058
Musée Saint Remi	520 000		520 000		60 000		50 000	410 000
Spectacle de valorisation patrimoniale	2 000 000		2 000 000		91 848	1 000 000	908 152	
Eglise Saint André - Restauration extérieure	6 000 000		6 000 000	4 297 926	1 000 000	702 074		
Porte Mars - Couverture et restauration	4 923 798		4 923 798	892 469	245 000	500 000	1 500 000	1 786 329
Restaurations et Acquisitions d'oeuvres musée	2 520 959	375 000	2 895 959	1 119 609	405 000	500 000	510 000	361 350
Basilique Saint Remi - Restauration	939 490		939 490	678 126	15 000		150 000	96 364
Eglise St Maurice	850 000	345 427	1 195 427	1 185 600	660 000	523 571		
Musées - Réserves - Etudes	13 536 520		13 536 520	34 080	90 000	3 900 000	6 450 000	3 062 440
Musée des Beaux Arts - Réhabilitation - Etudes	45 500 000		45 500 000	25 192	182 000	880 000	1 255 000	43 157 808

**B2.1 SITUATION DES AUTORISATIONS DE PROGRAMME ET CREDITS DE PAIEMENT
BUDGET PRINCIPAL**

Intitulé de l'AP	Montant des AP			Montant des CP				
	Pour mémoire AP votée y compris ajustement	Révision et/ou création de l'exercice 2018	Total cumulé (toutes les délibérations y compris pour 2018)	Crédits de paiement antérieurs (réalisations cumulées au 31/12/2016)	Crédits de paiement ouverts en 2017 - situation au 14/11/2017	Crédits de paiement ouverts au titre de l'exercice 2018	Restes à financer de l'exercice 2019	Restes à financer au-delà de 2019
Hôtel de Ville - Réhabilitation et mise en accessibilité	12 530 000		12 530 000	430 533	957 700	800 000	1 790 000	8 551 767
Modernisation du système informatique des bibliothèques	420 000		420 000	1 080	243 620	50 777	124 523	
Comédie		600 000	600 000			300 000	300 000	
Conservatoire - réaménagement		650 000	650 000			230 000	420 000	
SPORT ET JEUNESSE	5 731 206	1 467 000	7 198 206	2 078 135	660 000	1 917 000	1 535 000	1 008 071
Centre aéré La Rosière	1 000 000		1 000 000		10 000	70 000	885 000	35 000
Réalisation de terrains synthétiques	4 731 206		4 731 206	2 078 135	650 000	380 000	650 000	973 071
Stade Auguste Delaune		1 467 000	1 467 000			1 467 000		
SOLIDARITES	9 853 926	4 390 000	14 243 926	3 056 550	787 300	1 500 000	4 160 000	4 740 076
Maisons de Quartier - Réhabilitation	5 493 926		5 493 926	3 056 550	515 000	50 000	410 000	1 462 376
Maison de Quartier Les Epinettes	3 530 000		3 530 000		32 300	900 000	2 400 000	197 700
Equipement public Croix-Rouge / Pays de France	80 000	4 390 000	4 470 000		40 000	250 000	1 100 000	3 080 000
Subventions d'équipement aux crèches	750 000		750 000		200 000	300 000	250 000	
AMELIORATION DES CONDITIONS DE TRAVAIL	2 769 080	0	2 769 080	1 191 351	532 400	500 000	533 100	12 229
Réhabilitation des locaux de la direction des Espaces Verts	1 969 080		1 969 080	1 191 351	240 500	450 000	75 000	12 229
Bâtiment rue Vauthier Lenoir - Isolement des locaux	800 000		800 000		291 900	50 000	458 100	

**B2.1 SITUATION DES AUTORISATIONS DE PROGRAMME ET CREDITS DE PAIEMENT
BUDGET PRINCIPAL**

Intitulé de l'AP	Montant des AP			Montant des CP				
	Pour mémoire AP votée y compris ajustement	Révision et/ou création de l'exercice 2018	Total cumulé (toutes les délibérations y compris pour 2018)	Crédits de paiement antérieurs (réalisations cumulées au 31/12/2016)	Crédits de paiement ouverts en 2017 - situation au 14/11/2017	Crédits de paiement ouverts au titre de l'exercice 2018	Restes à financer de l'exercice 2019	Restes à financer au-delà de 2019
AMENAGEMENT DES PARCS DE QUARTIER	5 492 126	0	5 492 126	2 230 583	460 000	566 244	1 370 000	865 299
Aménagement des parcs de quartier	4 092 126		4 092 126	2 226 827	350 000	300 000	350 000	865 299
Parc de Champagne - Travaux	1 400 000		1 400 000	3 756	110 000	266 244	1 020 000	
POLITIQUE DE LA VILLE	44 157 711	8 992 000	53 149 711	33 077 846	1 537 309	2 622 635	2 982 927	12 928 994
Réhabilitation des foyers jeunes travailleurs	726 000		726 000	426 000	50 000	100 000	75 000	75 000
PNRU - Quartier Orgeval - Renouvellement urbain	20 129 204		20 129 204	16 225 130	1 345 309	833 000	860 765	865 000
PNRU - Quartier Wilson - Renouvellement urbain	6 323 545		6 323 545	4 919 182	15 000	20 000	234 891	1 134 472
PNRU - Quartier des Epinettes - Renouvellement urbain	8 292 306		8 292 306	3 816 503	60 000	910 000	25 271	3 480 532
PNRU - Quartier Croix-Rouge - Renouvellement urbain	8 686 656		8 686 656	7 691 031	67 000	439 635	47 000	441 990
PNRU2		8 992 000	8 992 000			320 000	1 740 000	6 932 000
AMENAGEMENT URBAIN	86 642 852	-2 244 943	84 397 909	26 256 538	5 854 043	11 450 269	14 893 003	25 944 056
Abords de la Basilique Saint Remi	4 188 000		4 188 000		42 500	730 000	1 898 570	1 516 930
Les Promenades	21 383 794		21 383 794		1 187 940	4 000 000	5 950 000	10 245 854
Sernam Boulingrin	29 751 208	-4 000 000	25 751 208	928 954	2 540 280	2 946 974	5 553 500	13 781 500
Projet Urbain Reims Grand Centre - Acquisition et démolitions	26 647 850	1 755 057	28 402 907	25 282 584	1 739 823	1 080 500	300 000	
Place de l'Hôtel de Ville - Aménagement	4 672 000		4 672 000	45 000	343 500	2 692 795	1 190 933	399 772
COMMERCE	31 836 962	0	31 836 962	31 772 979	0	63 327	656	0
Halles Boulingrin - Rénovation et aménagements extérieurs	31 836 962		31 836 962	31 772 979		63 327	656	

**B2.1 SITUATION DES AUTORISATIONS DE PROGRAMME ET CREDITS DE PAIEMENT
BUDGET PRINCIPAL**

Intitulé de l'AP	Montant des AP			Montant des CP				
	Pour mémoire AP votée y compris ajustement	Révision et/ou création de l'exercice 2018	Total cumulé (toutes les délibérations y compris pour 2018)	Crédits de paiement antérieurs (réalisations cumulées au 31/12/2016)	Crédits de paiement en 2017 - situation au 14/11/2017	Crédits de paiement ouverts au titre de l'exercice 2018	Restes à financer de l'exercice 2019	Restes à financer au-delà de 2019
SECURITE ET BIEN VIVRE	58 659 929	0	58 659 929	9 858 779	3 791 280	3 095 000	3 103 033	38 811 837
Accessibilité des immeubles	53 874 531		53 874 531	7 882 694	2 180 000	2 000 000	3 000 000	38 811 837
Renforcement de la vidéoprotection et équipement de la police municipale	4 035 398		4 035 398	1 976 085	1 211 280	775 000	73 033	
Contrôle d'accès des places d'Erlon et Cathédrale	750 000		750 000		400 000	320 000	30 000	
TOTAL INVESTISSEMENT AP PROJET	355 882 832	17 574 484	373 457 316	133 389 036	19 121 770	32 088 905	43 982 250	144 875 355
TOTAL INVESTISSEMENT COURANT ET PROJET	545 893 061	-16 200 488	529 692 573	196 660 919	44 984 372	56 318 321	65 417 932	166 311 029

**B2.1 SITUATION DES AUTORISATIONS DE PROGRAMME ET CREDITS DE PAIEMENT
BUDGET PRINCIPAL**

Intitulé de l'AP	Montant des AP			Montant des CP				Restes à financer au-delà de 2019
	Pour mémoire AP votée y compris ajustement	Révision et/ou création de l'exercice 2018	Total cumulé (toutes les délibérations y compris pour 2018)	Crédits de paiement antérieurs (réalisations cumulées au 31/12/2016)	Crédits de paiement ouverts en 2017 - situation au 14/11/2017	Crédits de paiement ouverts au titre de l'exercice 2018	Restes à financer de l'exercice 2019	
AP A CLOTURER au 01/01/2018 sous réserve de la clôture de l'ensemble des engagements								
CULTURE ET PATRIMOINE	11 170 274	-42 994	11 127 280	10 994 004	133 276			
Le Cellier	10 781 690	-9 774	10 771 916	10 730 640	41 276			
La Cartonnerie - Réaménagement du rez-de-chaussée	305 584	-20 143	285 441	203 441	82 000			
Billetterie des établissements culturels - 2ème phase	83 000	-13 077	69 923	59 923	10 000			
SPORT ET JEUNESSE	3 049 921	-238 591	2 811 330	2 811 330	0			
Patinoire Albert 1er - Acquisition et aménagements extérieurs	3 049 921	-238 591	2 811 330	2 811 330	0			
POLITIQUE DE LA VILLE	2 392 836	-1 238 282	1 154 554	1 137 354	17 200			
Etudes PNRU	2 392 836	-1 238 282	1 154 554	1 137 354	17 200			
AMENAGEMENT URBAIN	1 313 270	-1 308 437	4 833	4 833	0			
Ilot Saint Gilles - Aménagement	503 270	-500 000	3 270	3 270	0			
Projets de quartier - Accompagnement d'espaces publics	810 000	-808 437	1 563	1 563	0			
TOTAL DES AP A CLOTURER	17 926 301	-2 828 304	15 097 997	14 947 521	150 476			
TOTAL INVESTISSEMENT COURANT ET PROJET	563 819 362	-19 028 792	544 790 570	211 608 440	45 134 848	56 318 321	65 417 932	166 311 029

IV - ANNEXES		IV
ENGAGEMENTS HORS BILAN		
ET DES RECETTES GREVEES D'UNE AFFECTATION SPECIALE		B3

B3 - ETAT DES RECETTES GREVEES D'UNE AFFECTATION SPECIALE

Chapitres	Articles	Libellé de l'article	FEDER
Restes à employer au 01/01/2018			
Recettes		NEANT	
Dépenses			
Restes à employer au 31/12/2018			

Chapitres	Articles	Libellé de l'article	Dons et legs grevés d'une affectation spéciale
Restes à employer au 01/01/2018			à déterminer au 31/12/2017
Recettes		Voir détail en annexes	15 361,36
Dépenses			15 361,36
Restes à employer au 31/12/2018			

B3 - ETAT DES RECETTES GREVES D'AFFECTION SPECIALE
Prévisions BP 2018

Code fonctionnel	Chapitre	Article et service	- 1 -	- 2 -	- 3 -	- 4 -	- 5 -	- 6 -	- 7 -	TOTAL
			Legs LEGROS	Legs BERTHE	Legs DEMAISON	Legs divers (prix)	Legs divers (cimetières)	Legs Gouverneur (cimetières)	Legs Havret Perrin (cimetières)	
Portefeuille										
01	76	7621 3320	2 948,20	3 188,03	3 147,26	385,96	189,52	0,00	5 502,39	15 361,36
TOTAUX		7621 3320	2 948,20	3 188,03	3 147,26	385,96	189,52	0,00	5 502,39	15 361,36

RECETTES

DEPENSES										
-----------------	--	--	--	--	--	--	--	--	--	--

Conservatoire à Rayonnement Régional			2 948,20							2 948,20
311.0	67	6714 7621								
Aides aux associations à caractère sportif				701,36						701,36
40.4	65	6574 6300								
Bibliothèques					1 048,98					1 048,98
321.0	011	6065 7625								
Musée Saint Rémi										
322.1	011	6068 7624			2 098,28					2 098,28
	011	6288 7624								
Cimetières							189,52		5 502,39	5 691,91
026.0	011	6068.1 5122								
Interventions sociales				994,67						994,67
520.0	011	60623 6410		1 492,00						1 877,96
520.0	67	6714 6410				385,96				
TOTAUX		TOTAUX	2 948,20	3 188,03	3 147,26	385,96	189,52	0,00	5 502,39	15 361,36

C - AUTRES ELEMENTS D'INFORMATIONS

IV - ANNEXES

IV

AUTRES ELEMENTS D'INFORMATIONS - ETAT DU PERSONNEL - SITUATION AU 1er NOVEMBRE 2017

C1

BUDGET GLOBAL

C1 - ETAT DU PERSONNEL - SITUATION AU 1ER NOVEMBRE 2017

GRADES OU EMPLOIS <small>(Les postes sont inscrits par cadre d'emplois dans les délibérations)</small>	EMPLOIS BUDGETAIRES				EFFECTIFS POURVUS SUR EMPLOIS BUDGETAIRES EN ETPT AU 1ER NOVEMBRE 2017	
	Emplois permanents à temps complet	Emplois permanents à temps non complet	TOTAL	Agents titulaires	Agents non titulaires	TOTAL
◆ Directeur général adjoint	1		1,00	0,00		0,00
<u>FILIERE ADMINISTRATIVE</u>						
◆ Administrateur	4		4,00	0,00		0,00
◆ Directeur	10		10,00	9,50		9,50
◆ Attaché hors classe	6		6,00	6,00		6,00
◆ Attaché principal	13		13,00	12,90		12,90
◆ Attaché	61		61,00	25,20	8,00	33,20
◆ Rédacteur principal de 1re classe	35		35,00	34,50		34,50
◆ Rédacteur principal de 2e classe	12		12,00	11,90		11,90
◆ Rédacteur	32		32,00	16,70		16,70
◆ Adjoint administratif principal 1re classe	99	0,50	99,50	95,70		95,70
◆ Adjoint administratif principal 2e classe	75		75,00	71,70	1,00	72,70
◆ Adjoint administratif	55		55,00	38,20	14,90	53,10
TOTAL.....	402	0,50	402,50	322,30	23,90	346,20
<u>FILIERE TECHNIQUE</u>						
◆ Ingénieur en chef hors classe	5		5,00	5,00		5,00
◆ Ingénieur en chef	5		5,00	2,00		2,00
◆ Ingénieur hors classe	1		1,00	1,00		1,00
◆ Ingénieur principal	20		20,00	19,60		19,60
◆ Ingénieur	14		14,00	1,00	3,00	4,00
◆ Technicien principal de 1re classe	21		21,00	20,80		20,80
◆ Technicien principal de 2e classe	11		11,00	10,60		10,60
◆ Technicien	23		23,00	7,00	3,00	10,00

GRADES OU EMPLOIS (Les postes sont inscrits par cadre d'emplois dans les délibérations)	EMPLOIS BUDGETAIRES				EFFECTIFS POURVUS SUR EMPLOIS BUDGETAIRES EN ETPT AU 1ER NOVEMBRE 2017	
	Emplois permanents à temps complet	Emplois permanents à temps non complet	TOTAL	Agents titulaires	Agents non titulaires	TOTAL
♦ Agent de maîtrise principal	61		61,00	60,20		60,20
♦ Agent de maîtrise	39		39,00	22,60		22,60
♦ Adjoint technique principal de 1re classe	225		225,00	223,90		223,90
♦ Adjoint technique principal de 2e classe	212	10,93	222,93	221,33	2,00	223,33
♦ Adjoint technique	189	31,43	220,43	142,32	36,14	178,46
TOTAL.....	826	42,36	868,36	737,35	47,14	784,49
<u>FILIERE SOCIALE</u>						
♦ Educateur de jeunes enfants principal	4		4,00	3,90		3,90
♦ Educateur de jeunes enfants	2		2,00	2,00		2,00
♦ Assistant socio-éducatif principal	1		1,00	0,00		0,00
♦ Agent spécialisé des écoles maternelles principal 1re cl	104		104,00	102,40		102,40
♦ Agent spécialisé des écoles maternelles principal 2e cl	65	21,75	86,75	69,10		69,10
TOTAL.....	176	21,75	197,75	177,40	0,00	177,40
<u>FILIERE MEDICO-SOCIALE</u>						
♦ Médecin hors classe	1		1,00		1,00	1,00
♦ Psychologue de classe normale	0	0,50	0,50		0,50	0,50
♦ Cadre de santé de 1e classe	1		1,00	1,00		1,00
♦ Infirmier classe supérieure	1		1,00	1,00		1,00
TOTAL.....	3	0,50	3,50	2,00	1,50	3,50
<u>FILIERE SPORTIVE</u>						
♦ Conseiller des activités physiques et sportives	2		2,00	0,00		0,00
♦ Educateur principal de 1re cl des activités physiques & sportives	8		8,00	8,00		8,00

EFFECTIFS POURVUS SUR EMPLOIS BUDGETAIRES EN ETPT AU 1ER NOVEMBRE 2017	EMPLOIS BUDGETAIRES			EFFECTIFS POURVUS SUR EMPLOIS BUDGETAIRES EN ETPT AU 1ER NOVEMBRE 2017	
	Catégorie	Emplois permanents à temps complet	Emplois permanents à temps non complet	Agents titulaires	Agents non titulaires
GRADES OU EMPLOIS (Les postes sont inscrits par cadre d'emplois dans les délibérations)	TOTAL	TOTAL	TOTAL	TOTAL	TOTAL
♦ Educateur principal de 2e cl des activités physiques & sportives	B	2		2,00	2,00
♦ Educateur des activités physiques & sportives	B	7		2,00	2,00
♦ Opérateur principal des activités physiques & sportives	C	1		1,00	1,00
TOTAL.....		20		13,00	13,00
FILIERE CULTURELLE					
♦ Conservateur du patrimoine dont conservateur en chef	A	5		4,00	5,00
♦ Conservateur de bibliothèques dont conservateur en chef	A	4		4,00	4,00
♦ Attaché de conservation du patrimoine	A	7		5,50	5,50
♦ Attaché principal de conservation du patrimoine	A	1		1,00	1,00
♦ Bibliothécaire	A	6		4,80	4,80
♦ Bibliothécaire principal	A	1		1,00	1,00
♦ Directeur d'établissement d'enseignement artistique	A	2		1,00	1,00
♦ Professeur d'enseignement artistique hors classe	A	30	1,13	30,63	31,63
♦ Professeur d'enseignement artistique de classe normale	A	16	3,81	8,13	17,07
♦ Assistant de conservation principal de 1re classe	B	18		18,00	18,00
♦ Assistant de conservation principal de 2e classe	B	14		13,80	13,80
♦ Assistant de conservation	B	8		4,00	4,00
♦ Assistant d'enseignement artistique principal de 1re classe	B	22	5,20	20,80	25,65
♦ Adjoint du patrimoine principal de 1re classe	C	42		40,70	40,70
♦ Adjoint du patrimoine principal de 2e classe	C	26		25,10	25,10
♦ Adjoint du patrimoine	C	28		19,80	27,80
TOTAL.....		230	10,14	202,26	226,05
FILIERE ANIMATION					
♦ Animateur principal de 1re classe	B	1		0,50	0,50

GRADES OU EMPLOIS (Les postes sont inscrits par cadre d'emplois dans les délibérations)	EMPLOIS BUDGETAIRES				EFFECTIFS POURVUS SUR EMPLOIS BUDGETAIRES EN ETPT AU 1ER NOVEMBRE 217	
	Emplois permanents à temps complet	Emplois permanents à temps non complet	TOTAL	Agents titulaires	Agents non titulaires	TOTAL
♦ Animateur principal de 2e classe	5		5,00	5,00		5,00
♦ Animateur	4		4,00	3,00		3,00
♦ Adjoint d'animation principal de 1e classe	14		14,00	13,80		30,00
♦ Adjoint d'animation principal de 2e classe	30		30,00	30,00		24,40
♦ Adjoint d'animation	24		24,00	15,40	9,00	
TOTAL.....	78		78,00	67,70	9,00	76,70
<u>FILIERE POLICE MUNICIPALE</u>						
♦ Chef de service de police municipale principal de 1re cl.	5		5,00	5,00		5,00
♦ Chef de service de police municipale principal de 2e cl.	0		0,00	0,00		0,00
♦ Chef de service de police municipale	2		2,00	2,00		2,00
♦ Chef de police municipale	1		1,00	1,00		1,00
♦ Brigadier chef principal	66		66,00	66,00		66,00
♦ Gardien-brigadier	32		32,00	27,00		27,00
TOTAL.....	106		106,00	101,00	0,00	101,00
<u>AUTRES EMPLOIS</u>						
♦ Collaborateurs de groupes d'élus (article 110-1)	5		5,00		2	2,00
♦ Chargé de mission	1		1,00		1	1,00
♦ Directeur de la mission événements	1		1,00		1	1,00
♦ Chef de projet événementiel	2		2,00		2	2,00
♦ Coordonnateur santé	1		1,00		0	0,00
♦ Responsable du développement et de la promotion des activités	1		1,00		1	1,00
♦ Coordinateur (rice) budgétaire et comptable	1		1,00		1	1,00
♦ Responsable cellule coordination-réservation	1		1,00		1	1,00
♦ Adjoint(e) du responsable - Complexe sportif René Tys	1		1,00		1	1,00

EMPLEIS BUDGETAIRES.	EMPLOIS BUDGETAIRES.			EFFECTIFS POURVUS SUR EMPLOIS BUDGETAIRES EN ETPT AU 1ER NOVEMBRE 2017	
	Emplois permanents à temps complet	Emplois permanents à temps non complet	TOTAL	Agents titulaires	Agents non titulaires
GRADES OU EMPLOIS (Les postes sont inscrits par cadre d'emplois dans les délibérations)	Catégorie				TOTAL
♦ Assistant(e) comptable	B	1	1,00		1,00
♦ Responsable d'établissement - Stade Georges Hébert	B	1	1,00		1,00
♦ Responsable maintenance stades et espaces sportifs	B	1	1,00		1,00
♦ Assistant(e) accueil	C	1	1,00		1,00
♦ Chef d'équipe - Stade des Eglantines	C	1	1,00		1,00
♦ Chef d'équipe - Stade Blériot	C	1	1,00		1,00
♦ Magasinier	C	3	3,00		3,00
♦ Technicien de maintenance	C	1	1,00		1,00
♦ Gardien SSIAP	C	1	1,00		1,00
♦ Responsable technique et administratif	C	1	1,00		1,00
♦ Veilleur de nuit	C	1	1,00		0,00
TOTAL.....		27	27		22
TOTAL GENERAL.....		1 869	1 944,25	1 623,01	1 750,34

IV - ANNEXE

IV

AUTRES ELEMENTS D'INFORMATIONS - BUDGET GLOBAL
ETAT DU PERSONNEL - SITUATION AU 1er NOVEMBRE 2017

C1

C1 - ETAT DU PERSONNEL AU 1ER NOVEMBRE 2017

AGENTS CONTRACTUELS EN FONCTION AU 1ER NOVEMBRE 2017	CATE- GORIE	SECTEUR	REMUNERATION indice majoré détenu	CONTRAT	
				Fondement du contrat	Nature du contrat
Agents occupant un emploi permanent					
Chargé de mission	A	ADM	630	article 3-3 2°	CDI
Directeur de la mission événements (régime indemnitaire de directeur adjoint)	A	ADM	755	article 3-3 2°	CDI
Chef de projet événementiel (régime indemnitaire d'attaché territorial responsable de secteur)	A	ADM	584	article 3-3 2°	CDD
Animateur de l'architecture et du patrimoine (régime indemnitaire du grade)	A	CULT	Indice majoré 5e échelon du grade de conservateur du patrimoine territorial	article 3-3 2°	CDI
Ingénieur espaces verts (régime indemnitaire d'ingénieur responsable de secteur)	A	TECH	401	article 3-3 2°	CDD
Ingénieur espaces verts (régime indemnitaire d'ingénieur responsable de secteur)	A	TECH	Indice majoré 1er échelon du grade d'ingénieur territorial	article 3-3 2°	CDD
Psychologue à mi-temps (régime indemnitaire lié au grade)	A	MS	Indice majoré du 5e échelon du grade de psychologue territorial de classe normale	article 3-3 2°	CDD
Chargé de mission coordination des politiques culturelles (régime indemnitaire d'attaché territorial responsable de secteur)	A	ADM	532	article 3-3 2°	CDI
Responsable de projet (régime indemnitaire d'attaché terr. chef de projet)	A	ADM	706	article 3-3 2°	CDI

AGENTS CONTRACTUELS EN FONCTION AU 1ER NOVEMBRE 2017	CATE- GORIE	SECTEUR	REMUNERATION indice majoré détenu	CONTRAT	
				Fondement du contrat	Nature du contrat
<p>Chef de projet événementiel (régime indemnitaire chef de projet)</p> <p>Chef de projet événementiel (régime indemnitaire chef de projet)</p> <p>Chef de projet - développement social (régime indemnitaire d'attaché territorial chef de projet)</p>	<p>A</p> <p>A</p> <p>A</p>	<p>ADM</p> <p>ADM</p> <p>S</p>	<p>997</p> <p>660</p> <p>408</p>	<p>article 3-3-2°</p> <p>article 3-3-2°</p> <p>article 3-3-2°</p>	<p>CDI</p> <p>CDI</p> <p>CDD</p>
<p>Responsable du Trésor (ex Galerie de culture) (régime indemnitaire d'attaché territorial responsable de secteur)</p>	A	ADM	418	article 3-3-2°	CDD
<p>Chef de projet insertion, développement économique et gestion urbaine et sociale de proximité (régime indemnitaire d'attaché chef de projet)</p>	A	ADM	Indice majoré 1er échelon du grade d'attaché territorial	Article 3-3-2°	CDD
<p>Médecin hors classe (régime indemnitaire de médecin hors classe directeur adjoint)</p>	A	MS	1021	Article 3-3-2°	CDD
<p>Professeur d'enseignement artistique de 12/16e (régime indemnitaire du grade)</p>	A	CULT	indice majoré du 3e échelon du grade de professeur d'enseignement artistique de classe normale	article 3-3-2°	CDI
<p>Conservateur de bibliothèques</p> <p>Conservateur de bibliothèques</p>	A	CULT	} Rémunérés } par l'Etat	Convention avec l'Etat	
<p>Responsable du développement et de la promotion des activités (régime indemnitaire de chef de service)</p>	A	ADM	635	} Transfert } d'agents } de la Régie	CDI
<p>Coordimateur (rice) budgétaire et comptable</p> <p>Responsable cellule coordination-réservation</p> <p>Chef de service exploitation et maintenance (régime indemnitaire d'ingénieur territorial chef de service)</p>	A	ADM	686	} des équipements } municipaux sportifs	CDI
<p>Adjoint(e) du responsable - Complexe sportif René Tys</p> <p>Assistant(e) comptable</p>	A	TECH	599	} vers la Fonction } Publique Territoriale	CDI
	B	ADM	627 419	} en application de } l'article L.1224-1	CDI

AGENTS CONTRACTUELS EN FONCTION AU 1ER NOVEMBRE 2017		CATE- GORIE	SECTEUR	REMUNERATION indice majoré détenu	CONTRAT		
					Fondement du contrat	Nature du contrat	
Responsable d'établissement - Stade Georges Hébert		B	TECH	644	} du Code du Travail } } } } } } } } } } } } } } }	CDI	
Responsable maintenance stades et espaces sportifs		B	TECH	638		CDI	
Assistant(e) accueil		C	ADM	449		CDI	
Chef d'équipe - Stade des Eglantines		C	TECH	552		CDI	
Chef d'équipe - Stade Blériot		C	TECH	541		CDI	
Technicien de maintenance		C	TECH	452		CDI	
Magasinier		C	TECH	440		CDI	
Technicien de maintenance		C	TECH	431		CDI	
Technicien de maintenance (indice majoré au 1er décembre 2017)		C	TECH	422		CDI	
Gardien SSIAP		C	TECH	418		CDI	
Attaché territorial		A	CULT	383		article 3-1	CDD
Attaché territorial		A	CULT	383		article 3-1	CDD
Professeur d'enseignement artistique hors classe		A	CULT	507		article 3-2	CDD
Professeur d'enseignement artistique de cl. normale		A	CULT	387		article 3-2	CDD
Professeur d'enseignement artistique de cl. normale		A	CULT	387		article 3-2	CDD
Professeur d'enseignement artistique de cl. normale		A	CULT	387		article 3-2	CDD
Professeur d'enseignement artistique de cl. normale temps non complet		A	CULT	387	article 3-2	CDD	
Professeur d'enseignement artistique de cl. normale temps non complet		A	CULT	387	article 3-2	CDD	
Professeur d'enseignement artistique de cl. normale temps non complet		A	CULT	387	article 3-2	CDD	
Professeur d'enseignement artistique de cl. normale temps non complet		A	CULT	387	article 3-2	CDD	
Professeur d'enseignement artistique de cl. normale temps non complet		A	CULT	387	article 3-2	CDD	
Professeur d'enseignement artistique de cl. normale temps non complet		A	CULT	387	article 3-2	CDD	
Professeur d'enseignement artistique de cl. normale temps non complet		A	CULT	387	article 3-2	CDD	
Professeur d'enseignement artistique de cl. normale temps non complet		A	CULT	387	article 3-2	CDD	
Professeur d'enseignement artistique de cl. normale temps non complet		A	CULT	387	article 3-2	CDD	
Assistant d'enseignement artistique		B	CULT	339	article 3-2	CDD	
Assistant d'enseignement artistique à temps non complet		B	CULT	339	article 3-2	CDD	
Assistant d'enseignement artistique à temps non complet		B	CULT	339	article 3-2	CDD	
Assistant d'enseignement artistique à temps non complet		B	CULT	339	article 3-2	CDD	
Assistant d'enseignement artistique à temps non complet		B	CULT	339	article 3-2	CDD	
Assistant d'enseignement artistique à temps non complet		B	CULT	339	article 3-2	CDD	

AGENTS CONTRACTUELS EN FONCTION AU 1ER NOVEMBRE 2017		CATE- GORIE	SECTEUR	REMUNERATION indice majoré détenu	CONTRAT	
					Fondement du contrat	Nature du contrat
Assistant d'enseignement artistique à temps non complet	B	CULT	339	article 3-2	CDD	
Assistant d'enseignement artistique à temps non complet	B	CULT	339	article 3-2	CDD	
Assistant d'enseignement artistique ppl 2e classe à temps non complet	B	CULT	347	article 3-2	CDD	
Technicien territorial principal de 2e classe	B	TECH	347	article 3-2	CDD	
Technicien territorial principal de 2e classe	B	TECH	347	article 3	CDD	
Technicien territorial principal de 2e classe	B	TECH	347	article 3	CDD	
Technicien territorial	B	TECH	339	article 3-2	CDD	
Technicien territorial	B	TECH	339	article 3-2	CDD	
Technicien territorial	B	TECH	339	article 3	CDD	
Responsable technique et administratif	C	CULT	462	} Reprise en régie } directe du musée } du Fort de la } Pompelle	CDI	
Adjoint administratif principal de 2e classe (régime indemnitaire du grade)	C	ADM	328	article 38	CDD	
Adjoint administratif à temps non complet	C	ADM	325	article 3-1	CDD	
Adjoint administratif	C	ADM	325	article 3-1	CDD	
Adjoint administratif	C	ADM	325	article 3-1	CDD	
Adjoint administratif	C	ADM	325	article 3-1	CDD	
Adjoint administratif	C	ADM	325	article 3-1	CDD	
Adjoint administratif	C	ADM	325	article 3-1	CDD	
Adjoint administratif	C	ADM	325	article 3-1	CDD	
Adjoint administratif	C	ADM	325	article 3-1	CDD	
Adjoint administratif	C	ADM	325	article 3-1	CDD	
Adjoint administratif	C	ADM	325	article 3-1	CDD	
Adjoint administratif	C	ADM	325	article 3-1	CDD	
Adjoint administratif	C	ADM	325	article 3-1	CDD	
Adjoint administratif	C	ADM	325	article 3-1	CDD	
Adjoint administratif	C	ADM	325	article 3	CDD	
Adjoint administratif	C	ADM	325	article 3	CDD	
Adjoint administratif	C	ADM	325	article 3	CDD	
Adjoint administratif	C	ADM	325	article 3	CDD	
Adjoint administratif	C	ADM	325	article 3	CDD	
Adjoint administratif	C	ADM	325	article 3	CDD	

AGENTS CONTRACTUELS EN FONCTION AU 1ER NOVEMBRE 2017		CATE- GORIE	SECTEUR	REMUNERATION indice majoré détenu	CONTRAT	
					Fondement du contrat	Nature du contrat
Adjoint d'animation		C	ANIM	325	article 3-1	CDD
Adjoint d'animation		C	ANIM	325	article 3-1	CDD
Adjoint d'animation		C	ANIM	325	article 3-1	CDD
Adjoint d'animation		C	ANIM	325	article 3-1	CDD
Adjoint d'animation		C	ANIM	325	article 3-1	CDD
Adjoint d'animation		C	ANIM	325	article 3-1	CDD
Adjoint d'animation		C	ANIM	325	article 3-1	CDD
Adjoint d'animation		C	ANIM	325	article 3-1	CDD
Adjoint d'animation		C	ANIM	325	article 3	CDD
Adjoint du patrimoine		C	CULT	325	article 3-1	CDD
Adjoint du patrimoine		C	CULT	325	article 3-1	CDD
Adjoint du patrimoine		C	CULT	325	article 3-1	CDD
Adjoint du patrimoine		C	CULT	325	article 3-1	CDD
Adjoint du patrimoine		C	CULT	325	article 3	CDD
Adjoint du patrimoine		C	CULT	325	article 3	CDD
Adjoint du patrimoine		C	CULT	325	article 3	CDD
Adjoint technique principal de 2e classe (régime indemnitaire du grade)		C	TECH	330	article 38	CDD
Adjoint technique principal de 2e classe		C	TECH	328	article 3-2	CDD
Adjoint technique (régime indemnitaire du grade)		C	TECH	328	article 38	CDD
Adjoint technique à temps non complet		C	TECH	325	article 3	CDD
Adjoint technique à temps non complet		C	TECH	325	article 3	CDD
Adjoint technique		C	TECH	325	article 3	CDD
Adjoint technique		C	TECH	325	article 3	CDD
Adjoint technique		C	TECH	325	article 3	CDD
Adjoint technique		C	TECH	325	article 3	CDD
Adjoint technique		C	TECH	325	article 3	CDD
Adjoint technique		C	TECH	325	article 3	CDD
Adjoint technique		C	TECH	325	article 3	CDD
Adjoint technique		C	TECH	325	article 3	CDD
Adjoint technique		C	TECH	325	article 3	CDD
Adjoint technique		C	TECH	325	article 3	CDD
Adjoint technique		C	TECH	325	article 3	CDD
Adjoint technique		C	TECH	325	article 3	CDD
Adjoint technique		C	TECH	325	article 3	CDD
Adjoint technique		C	TECH	325	article 3	CDD

AGENTS CONTRACTUELS EN FONCTION AU 1ER NOVEMBRE 2017	CATE- GORIE	SECTEUR	REMUNERATION indice majoré détenu	CONTRAT	
				Fondement du contrat	Nature du contrat
Adjoint technique	C	TECH	325	article 3	CDD
Adjoint technique	C	TECH	325	article 3	CDD
Adjoint technique	C	TECH	325	article 3	CDD
Adjoint technique	C	TECH	325	article 3	CDD
Adjoint technique	C	TECH	325	article 3	CDD
Adjoint technique	C	TECH	325	article 3	CDD
Adjoint technique	C	TECH	325	article 3	CDD
Adjoint technique	C	TECH	325	article 3	CDD
Adjoint technique	C	TECH	325	article 3-1	CDD
Adjoint technique	C	TECH	325	article 3-1	CDD
Adjoint technique	C	TECH	325	article 3-1	CDD
Adjoint technique	C	TECH	325	article 3-1	CDD
Adjoint technique	C	TECH	325	article 3-1	CDD
Adjoint technique	C	TECH	325	article 3-1	CDD
Adjoint technique	C	TECH	325	article 3-1	CDD
Adjoint technique	C	TECH	325	article 3-1	CDD
Adjoint technique	C	TECH	325	article 3-1	CDD
Adjoint technique	C	TECH	325	article 3-1	CDD
Adjoint technique	C	TECH	325	article 3-1	CDD
Adjoint technique	C	TECH	325	article 3-1	CDD
Adjoint technique	C	TECH	325	article 3-1	CDD
Adjoint technique (agents à temps non complet pour des remplacements dans les écoles)	C	TECH	325	article 3-1	CDD
Contrats particuliers :					A
Contrats d'apprentissage : 6 agents					A
Contrats d'accompagnement dans l'emploi : 30 agents					

AGENTS CONTRACTUELS EN FONCTION AU 1ER NOVEMBRE 2017		CATE- GORIE	SECTEUR	REMUNERATION indice majoré détenu	CONTRAT	
					Fondement du contrat	Nature du contrat
Agents occupant un emploi non permanent						
Collaborateur de groupes d'élus						
Collaborateur de groupes d'élus à temps non complet						
Collaborateur de groupes d'élus à temps non complet						
Collaborateur de cabinet (indemnités liées aux fonctions)						
Collaborateur de cabinet (indemnités liées aux fonctions)						
A	ADM	600	article 110-1	CDD		
A	ADM	355	article 110-1	CDD		
A	ADM	355	article 110-1	CDD		
A	CAB	502	article 110	CDD		
A	CAB	704	article 110	CDD		

(1) Les postes pourront, en raison des difficultés de recrutement ou de mise en place, être détenus par des agents de grade immédiatement inférieur sans que l'effectif total puisse être modifié.

Le recrutement des agents non titulaires sera soumis aux conditions minimales de diplômes exigées pour l'accès aux catégories A, B et C.

Pour les agents contractuels, les conditions de rémunération sont fixées conformément à la délibération n° CM 2012-206 du 28 juin 2012.

C2 - LISTES DES ORGANISMES DANS LESQUELS A ETE PRIS UN ENGAGEMENT FINANCIER (articles L.2313-1 et L.2313-1-1 du CGCT)

AUTRES ELEMENTS D'INFORMATIONS LISTES DES ORGANISMES DANS LESQUELS A ETE PRIS PAR UN ENGAGEMENT FINANCIER	C2
--	-----------

**C2 - LISTES DES ORGANISMES DANS LESQUELS A ETE PRIS UN
ENGAGEMENT FINANCIER (articles L.2313-1 et L.2313-1-1 du CGCT)
DELEGATIONS DE SERVICES PUBLICS**

<p>Les documents financiers et comptables de ces organismes sont mis à la disposition du public à l'Hôtel de la Communauté (Secrétariat général - consultation du registre des délibérations) Toute personne a le droit de demander communication sur place et de prendre copie totale ou partielle à ses frais.</p>				
Nature de l'engagement	Service public délégué	Raison sociale de l'organisme	Nature juridique de l'organisme	Montant de l'engagement (participation 2018)
Convention d'affermage du 22/04/2009	Opéra de Reims	Scènes d'Œuvres Lyriques	S.A.R.L.	3 421 630,00
Contrat de concession du 09/03/2001	Crématorium	Société Omnium de Gestion et de Financement	S.A.	-
Convention d'affermage du 22/02/1994	Centre des Congrès	Reims Evènements	S.A.E.M.	2 786 280,00
Convention d'affermage du 04/01/2011	Parc des Expositions	Reims Evènements	S.A.E.M.	-
TOTAL				6 207 910,00

**AUTRES ELEMENTS D'INFORMATIONS
LISTES DES ORGANISMES DANS LESQUELS A ETE
PRIS UN ENGAGEMENT FINANCIER**

C2

**C2 - LISTES DES ORGANISMES DANS LESQUELS A ETE PRIS UN
ENGAGEMENT FINANCIER (articles L.2313-1 et L.2313-1-1 du CGCT)
DETENTION D'UNE PART DE CAPITAL (état arrêté au 06/11/17)**

Les documents financiers et comptables de ces organismes sont mis à la disposition du public à l'Hôtel de Ville Toute personne a le droit de demander communication sur place et de prendre copie totale ou partielle à ses frais.					
Nature de l'engagement	Nature juridique de l'organisme	Raison sociale de l'organisme	Date de la délibération	Année de l'engagement	Montant de l'engagement
10 275 actions de 16 €	S.A.E.M.	Champagne Parc Auto	29/09/1975 27/02/1984 28/05/1991 30/03/1993 25/06/2001 26/06/2017	1976 1984 1992 1993 2001 2017	59 455,12 € 91 926,76 € 353 224,37 € -34 651,66 € 23 277,41 € -328 832,00 € 164 400,00 €
22 751 actions	S.A.E.M.	Reims Evènements	21/06/1993 16/05/1994 08/03/1999 29/11/2001	1993 1994 1999 2001	426 857,25 € -26 678,58 € -53 341,91 € 10 678,95 € 357 515,71 €
350 parts sociales de 20 € (ristourne de 4 € sur la première part souscrite)	S.A.	Caisse d'Epargne - Société locale d'épargne de Marne Nord	29/05/2000	2000	6 996,00 €
400 parts sociales de 20 € (ristourne de 4 € sur la première part souscrite)	S.A.	Caisse d'Epargne - Société locale d'épargne de Marne Ouest	29/05/2000	2000	7 996,00 €
21 parts sociales de 15 €	S.A.	Caisse Régionale Crédit Agricole		1968 1969 1973 1990	114,75 € 37,50 € 12,75 € 150,00 € 315,00 €
Part de capital dans l'annuité d'un emprunt de 46 649,39 € contracté par l'ancienne commune de La Neuvilleauprès de la Caisse d'Epargne				TOTAL	183,50 € 537 406,21 €

**C2 - LISTE DES ORGANISMES DANS LESQUELS A ÉTÉ PRIS
UN ENGAGEMENT FINANCIER (articles L 2313-1 et L 2313-1-1 du CGCT)
GARANTIE OU CAUTIONNEMENT D'UN EMPRUNT**

Nom de l'organisme - Raison sociale	Nature juridique	Dette en capital à l'origine	Dette en capital au 1er Janvier de l'exercice	Annuité à payer au cours de l'exercice
FOYER REMOIS	Société Anonyme d'Habitations à Loyer modéré	474 360 747,70	368 547 914,59	23 372 573,27
EFFORT REMOIS	Société Anonyme d'Habitations à Loyer modéré	485 835 845,92	341 882 991,05	24 180 321,90
OPH REIMS HABITAT CHAMPAGNE-ARDENNE	Société Anonyme d'Habitations à Loyer modéré	278 158 182,46	191 542 933,27	11 712 593,42
HABITAT DE CHAMPAGNE	Société Anonyme d'Habitations à Loyer modéré	15 660 000,00	14 164 027,37	632 631,66
AGENCIA	Société Anonyme d'Habitations à Loyer modéré	435 087,00	80 030,24	43 345,80
SA HLM AXENTIA	Société Anonyme d'Habitations à Loyer modéré	3 957 927,00	3 817 852,91	214 687,05
SACCLO	Société Anonyme d'Habitations à Loyer modéré	3 624 215,98	3 477 517,03	186 381,40
H.L.M. PRIVES SA H.L.M. DES REGIONS DU NORD ET DE L'EST	Société Anonyme d'Habitations à Loyer modéré	13 346 494,64	9 202 019,33	521 668,24
H.L.M. PRIVES ADOMA	Société Anonyme d'Habitations à Loyer modéré	3 063 950,14	1 740 133,47	142 576,99
ASS. AIDE INFIRMES MOTEURS CEREBRAUX	Association déclarée Loi 1901	4 767 162,71	2 674 785,65	258 169,31
ASSOCIATION DE GESTION JEAN XXIII	Association déclarée Loi 1901	955 649,50	834 129,19	63 723,92
ASSOCIATION DES MAISONS DE QUARTIERS	Association déclarée Loi 1902	140 000,00	126 438,66	8 221,22
ASS. CENTRE DE RECHERCHE D'ETUDE ET DE FORMATION (GREF)	Association déclarée Loi 1901	250 000,00	189 364,74	18 201,80
ASSOCIATION DES PAPILLONS BLANCS	Association déclarée Loi 1901	2 670 426,35	2 091 585,48	229 381,02
ASSOCIATION ELAN	Association déclarée Loi 1901	2 300 000,00	1 758 582,49	140 856,44
ASSOCIATION L'AMITIE	Association déclarée Loi 1901	270 000,00	19 261,60	19 783,80
ASSOCIATION NOEL PAINDAVOINE	Association déclarée Loi 1901	500 000,00	347 854,57	37 420,22
ASSOCIATION SAINT JOSEPH	Association déclarée Loi 1901	198 000,00	26 035,31	17 302,52
ASS. L'ESCALE HABITAT JEUNES	Association déclarée Loi 1901	2 080 000,00	1 736 826,31	79 296,54
BIEN MAITRE EN CHAMPAGNE	Association déclarée Loi 1901	500 000,00	324 981,42	31 698,24
CENTRE MEDICO PSYCHO PEDAGOGIQUE DE LA REGION DE REIMS (C.M.P.P.)	Association déclarée Loi 1902	1 050 000,00	1 023 750,00	48 574,91
FONDATION DE L'ARMEE DU SALUT	Association déclarée Loi 1901	597 132,00	519 474,30	17 256,52
O.G.E.C. JEANNE D'ARC	Association déclarée Loi 1901	350 000,00	121 720,28	28 923,74
STE COOPERATIVE ENTREPRENDRE POUR HUMANISER LA DEPENDANCE	Association déclarée Loi 1901	1 507 706,50	1 462 895,38	55 184,61
STE FONCIERE HABITAT ET HUMANISME	Association déclarée Loi 1901	250 000,00	224 959,83	11 887,35
STE DES COURSES	Association déclarée Loi 1901	1 000 000,00	879 545,67	72 718,76
SARL COMMERCIALE DE L'HIPPODROME	Société à responsabilité limitée	419 234,50	33 462,37	34 215,28
		1 298 247 762,40	948 851 072,51	62 179 595,93

**C 2 - LISTE DES ORGANISMES DANS LESQUELS A ETE PRIS UN ENGAGEMENT FINANCIER (articles L 2313-1 et L 2313-1-1 du CGCT)
SUBVENTIONS SUPERIEURES A 75 000 € OU REPRESENTANT PLUS DE 50 % DU PRODUIT FIGURANT AU COMPTE DE RESULTAT DE L'ORGANISME**

Nom de l' association	Nature juridique	Subventions attribuées en 2017 (jusqu'au CM du 25/09/2017)
Centre Communal d'Action Sociale	Etablissement Public	7 079 000,00
Régie des Equipements Municipaux Sportifs	Régie autonome	6 353 070,00
Association des Maisons de Quartier de Reims	Association loi 1901	5 414 318,00
Caisse des Ecoles Publiques de la Ville de Reims	Etablissement Public	4 200 000,00
Structure Petite Enfance	Association loi 1901	2 250 000,00
Centre Dramatique National - La Comédie de Reims	SARL	1 950 657,00
Régie des Equipements Musiques et Cultures Actuelles	Régie autonome	1 691 524,00
Le Manège de Reims	Association loi 1901	1 470 262,00
Comité d'Action Sociale du Personnel Municipal de la Ville de Reims	Association loi 1901	1 191 700,00
Les Flâneries Musicales de Reims	Association loi 1901	1 050 000,00
Stade de Reims association	Association loi 1901	600 000,00
Mission Locale pour la Jeunesse	Association loi 1901	480 000,00
Centre Culturel Numérique Saint Exupéry	Association loi 1901	420 506,00
Reims en Fêtes	Association loi 1901	415 877,00
Association Nova Villa	Association loi 1901	366 000,00
SAS Champagne Chalons Reims Basket	Société Anonyme	348 352,00
Office Rémois des Retraités et Personnes Agées	Association loi 1901	297 000,00
Reims Basket Féminin	Association loi 1901	295 000,00
Les Vitrines de Reims	Association loi 1901	242 403,50
SASP Stade de Reims	Société Anonyme	237 430,00
Entente Family Stade de Reims Athlétisme	Association loi 1901	227 775,00
Régates Rémoises	Association loi 1901	200 100,00
Reims Natation 89	Association loi 1901	195 000,00
Centre Régional d'Information Jeunesse de Champagne Ardenne	Association loi 1901	185 220,00
Champagne Chalons Reims Basket	Association loi 1901	140 000,00
Centre de Loisirs Jeunes de la Sécurité Publique de Reims	Association loi 1901	133 896,00
Ecole de Football Reims Sainte Anne Châtillons	Association loi 1901	120 840,00
Société des Amis du Vieux Reims	Association loi 1901	120 100,00
Césaré Studio de Création Musicale	Association loi 1901	119 500,00
La Farandole	Association loi 1901	116 600,00
Foyer Princet-Ozanam	Association loi 1901	115 000,00
Les Restaurants du Cœur - Relais du Cœur de la Marne	Association loi 1901	110 000,00
Jazzus Productions	Association loi 1901	95 000,00
Harmonie Batterie Fanfare de Reims	Association loi 1901	85 000,00

Nom de l' association	Nature juridique	Subventions attribuées en 2017 (jusqu'au CM du 25/09/2017)
Association Noël Paindavoine	Association loi 1901	82 044,00
Equilibre Marne/ SOS Bébé	Association loi 1901	68 500,00
Collectif Interculturel d'Associations de Migrants	Association loi 1901	61 553,00
Toutes Recherches Artistiques et de Créations	Association loi 1901	61 200,00
Union Sportive de l'Enseignement du Premier Degré du Secteur de Reims	Association loi 1901	59 180,00
Association Rémoise "Les Amis des Bêtes"	Association loi 1901	55 000,00
Reims Métropole Volley	Association loi 1901	52 700,00
Cercle Rémois d'Arts Martiaux	Association loi 1901	50 445,00
Velours	Association loi 1901	50 000,00
Jardin Parallèle	Association loi 1901	46 500,00
l'Escale Reims - Résidence Habitat Jeunes	Association loi 1901	46 000,00
Olympique Rémois Tennis de Table	Association loi 1901	45 701,00
Fonds Régional d'Art Contemporain de Champagne-Ardenne	Association loi 1901	44 500,00
Comité de Jumelage Reims Aix la Chapelle (Djaz) 51	Association loi 1901	25 800,00
Comité de Jumelage Reims Florence	Association loi 1901	25 000,00
Comité de Jumelage Reims Arlington	Association loi 1901	12 600,00
Comité de Jumelage Reims Salzbouurg	Association loi 1901	11 460,00
Comité de Jumelage Reims Canterbury	Association loi 1901	11 200,00
Comité de Jumelage Reims Brazzaville	Association loi 1901	10 000,00
Agence d'Urbanisme et de Développement de la Région de Reims	Association loi 1901	10 000,00
Comité de Jumelage Reims Kutna Hora	Association loi 1901	10 000,00
Association Sportive Wilson Maison Blanche	Association loi 1901	8 500,00
Reims Emploi Solidarité	Association loi 1901	2 800,00
Base Ball Club de Champagne	Association loi 1901	2 500,00
Je Vous Ecris Ces Quelques Lignes	Association loi 1901	1 368,00
		800,00

C3.1 - LISTE DES ORGANISMES DE REGROUPEMENT AUXQUELS ADHERE LA COMMUNE

DESIGNATION DES ORGANISMES	DATE	D'ADHESION	MODE DE FINANCEMENT	MONTANT DU FINANCEMENT
Etablissements publics de coopération intercommunale				
Communauté urbaine du Grand Reims Nouvel établissement public de coopération intercommunale à fiscalité propre issu de la fusion de la communauté d'agglomération "Reims Métropole" et des huit communautés de communes suivantes : Beine Bourgogne, Champagne-Vesle, Fismes Ardre et Vesle, Nord Champenois, Rives de la Suippes, Vallée de la Suiippe, Vesle et Coteaux de la Montagne de Reims et du rattachement de 18 communes de la communauté Ardre et Châtillonnais	01/01/2017		FPU (*)	
Autres organismes de regroupement				
Syndicat Intercommunal d'Electricité de la Marne	29/10/1962		Ressources propres	

(*) - FPU : Fiscalité Propre Unique

C3.2 - LISTE DES ETABLISSEMENTS PUBLICS CREEES

CATEGORIE D'ETABLISSEMENT	Intitulé / objet de l'établissement	Date de création	N° et date de la délibération	Nature de l'activité SPIC /SPA	TVA oui/non
CCAS	Centre Communal d'Action Sociale assistance, aide, secours	01/02/1988	Arrêté municipal du 27/01/1988	SPA	
CE	Caisse des Ecoles restauration scolaire	1961	03/1961 1961	SPA	
Régies dotées de la personnalité morale et de l'autonomie financière	REMS Régie des Equipements Municipaux Sportifs gestion technique et administrative et financière des équipements sportifs	01/05/1997	96/431 18/11/1996	SPIC	non
	REMCA Régie des Equipements Musiques et Cultures Actuelles développement d'un projet culturel fondé sur les musiques actuelles/ amplifiées dans le cadre de la gestion et de l'exploitation d'un ou plusieurs équipements	01/10/2003	03/414 25/09/2003	SPIC	oui

C3.3 - LISTE DES SERVICES INDIVIDUALISES DANS UN BUDGET ANNEXE

CATEGORIE D'ETABLISSEMENT	Intitulé / objet de l'établissement	Date de création	N° et date de la délibération	Nature de l'activité SPIC /SPA	TVA oui/non
Restaurant municipal	gestion d'un restaurant à l'usage du personnel municipal et des tiers associés	01/01/2002	02/96 du 25/03/2002	SPA	oui

C3.4 - LISTE DES SERVICES ASSUJETTIS A LA TVA ET NON ERIGES EN BUDGET ANNEXE

CATEGORIE D'ETABLISSEMENT	Intitulé / objet de l'établissement	Date de création	N° et date de la délibération	Nature de l'activité SPIC /SPA
Opérations foncières	Commercialisation de terrains			
Location de locaux aménagés et redevances	Boutiques Boulingrin et autres immeubles - Centre des congrès - Parc des expositions - Opéra - Stade Delaune			
Diverses activités taxables	Vente d'électricité et de certificats d'économies d'énergie			

ARRETE - SIGNATURES voir Tome I

BP 2018 - Mutualisation des services - refacturation

Communauté urbaine du Grand Reims

Ville de Reims

flux Ville / CU

budget principal	
dépenses	3 848 623
dont	26 558 411
vers Ville de Reims 012	2 783 738
vers Ville de Reims 011	306 751
sous total VDR (1)	3 090 489
vers transports	-
vers eau	259 762
vers assainissement	72 022
vers archéologie	61 692
vers ordure ménagère	364 658
sous total BA (3)	758 134
recettes depuis BA (4)	3 809 918

budget principal	
principal (2)	22 748 493
dont	19 219 495
chap 012	3 528 998
chap 011	
recettes	3 090 489

flux CU entre BA

budgets annexes	
dépenses	
Eau vers ppal	1 087 194
Assainissement	1 082 609
Transport	324 209
Bezannes	434 562
Malle	8 153
OM	586 521
Archéologie	160 507
Husselle	106 864
Coubertin	8 323
Boucle	10 976
TOTAL (4)	3 809 918
recettes	
transports	-
eau	259 762
assainissement	72 022
archéologie	61 692
OM	364 658
TOTAL (3)	758 134

flux CU entre BA

budgets annexes	
dépenses	
spanc vers assainissement	82 400
assainissement depuis eau	2 126 630
recettes	
assainissement depuis spanc	82 400
eau depuis assainissement	2 126 630

- (1) remboursement par le budget principal des frais de mutualisation au profit de la Ville de Reims : mise à disposition de services de la Ville de Reims vers la Communauté urbaine
- (2) remboursement par la Ville de Reims des frais de mutualisation de services au profit de la Communauté urbaine (mise à disposition des services de la CU au profit de la Ville de Reims)
- (3) remboursement des frais de mutualisation pris en charge par les budgets annexes de la Communauté urbaine pour le compte du budget principal
- (4) remboursement des frais de mutualisation pris en charge par le budget principal de la Communauté urbaine pour le compte des budgets annexes